



BANDO

Riconoscimento comuni turistici

CSI Piemonte

Torino, 22 maggio 2026



Modalità di accesso

La procedura FINDOM-Finanziamento Domande:

- è stata realizzata per consentire agli utenti pubblici e privati di accedere alle manifestazioni di interesse della Regione Piemonte.
- richiede l'acquisizione di opportune credenziali di autenticazione; gli strumenti devono essere acquisiti autonomamente dal Beneficiario che desidera partecipare al bando.
- I metodi di autenticazione previsti per accedere alla procedura sono :
 - **Credenziali SPID personali di 2 livello**
 - **Certificato digitale di autenticazione (CNS, TS, FirmaDigitale)**
 - **Carta d'identità digitale**
- Il Beneficiario può scegliere alternativamente tra le modalità di accesso. I metodi di autenticazione NON devono essere obbligatoriamente intestati al richiedente.
- Le credenziali da usare per l'accesso al sistema FINDOM devono essere personali (o dal legale rappresentante o dall'incaricato alla compilazione), non aziendali.

Modalità di accesso

- **ACCESSO TRAMITE CREDENZIALI SPID PERSONALI E DI SECONDO LIVELLO.**
- SPID, il Sistema Pubblico di Identità Digitale, è la soluzione che ti permette di ACCEDERE a tutti i servizi online della Pubblica Amministrazione con un'unica Identità Digitale.
- Le credenziali SPID sono univoche a livello nazionale e si possono ottenere seguendo le indicazioni fornite dal sito: <https://www.spid.gov.it/richiedi-spid>
- **L'ACCESSO ALLA PROCEDURA FINANZIAMENTI DOMANDE RICHIEDE IL LIVELLO DI SICUREZZA 2 (NON È NECESSARIO IL LIVELLO 3 E NON E' AMMISSIBILE L'UTILIZZO DI CREDENZIALI SPID AZIENDALI).**
- **LE CREDENZIALI SPID NON DEVONO ESSERE OBBLIGATORIAMENTE INTESTATE AL RICHIEDENTE.**
- **NOTA:** la configurazione delle credenziali SPID è a carico dell'utente che effettua l'autenticazione. In caso di problemi tecnici è necessario rivolgersi al soggetto che ha fornito le credenziali.

Modalità di accesso

PAGINE DI ACCESSO CON SPID

Premere il tasto **Entra con Spid**. Scegliere il proprio Identity Provider e inserire le credenziali rilasciate dal Identity Provider.

 **Entra con SPID**

SPID è il sistema di accesso che consente di utilizzare, con un'identità digitale unica, i servizi online della Pubblica Amministrazione e dei privati accreditati.

Se sei già in possesso di un'identità digitale, accedi con le credenziali del tuo gestore.

Se non hai ancora un'identità digitale, richiedila ad uno dei gestori.

Maggiori info
Non hai SPID?

  **AgID** Agenzia per l'Italia Digitale











 ²

REGIONE PIEMONTE

Nome Utente [Nome utente dimenticato?](#)

Password [Password dimenticata?](#)

 Mostra password

 **Entra con SPID**

[Non hai una identità Namirial.ID? Registrati](#) [Annulla](#)

Tempo residuo per l'autenticazione: 04:51 minuti.

Modalità di accesso

ACCESSO TRAMITE CERTIFICATO DIGITALE DI AUTENTICAZIONE

L'identificazione elettronica è un processo in cui si usano i dati di autenticazione personale in forma elettronica per identificare univocamente: una persona fisica, una persona legale, una persona fisica che rappresenti una persona legale.

L'identificazione elettronica, detta anche certificato digitale di autenticazione, viene utilizzata per ACCEDERE a servizi online.

Il certificato digitale è presente all'interno di un dispositivo (nel formato Smart Card , Token USB o Carta nazionale dei servizi, Firma digitale), rilasciato da una Certification Authority (CA) autorizzata.

Consente di effettuare un'autenticazione forte nei siti web che richiedono come credenziale di accesso l'utilizzo di un certificato digitale.

Link utile: <https://www.agid.gov.it/it/piattaforme>

Modalità di accesso

PAGINE DI ACCESSO CON CERTIFICATO DIGITALE

E' sempre disponibile l'accesso con Certificato digitale emesso da una Certification Authority riconosciuta a livello nazionale o CNS abilitata (elenco degli operatori certificatori nel seguente link: <https://www.agid.gov.it/it/piattaforme/firma-elettronica-qualificata/prestatori-di-servizi-fiduciari-attivi-in-italia>)

La pagina di accesso al servizio mostrerà il link per gli utenti che dispongono del certificato digitale o CNS abilitata.

Accesso tramite certificato digitale o carta elettronica

Si prega di accertarsi che il certificato digitale sia configurato correttamente nel browser in uso.
Solo in seguito cliccare il seguente pulsante Accedi.

Accedi

Per problemi durante l'accesso alle procedure di Sistema Piemonte, non attribuibili ai dispositivi elettronici, contattare l' **Assistenza CSI** tramite:

Form di Assistenza (presente nella pagina di accesso al sistema Findom, a destra)

Telefono 011.0824407 (da chiamare «solo» nel caso in cui il form non sia raggiungibile)

Assistenza

Per problematiche sulla compilazione della domanda, si invita a consultare il tutorial presente nel box avvisi e nella sezione documentazione bandi

Per problematiche sull'utilizzo delle procedura compilare il [form di assistenza](#)

Modalità di accesso

ACCESSO CON CARTA DI IDENTITÀ ELETTRONICA

La CIE (Carta d'identità elettronica) è il nuovo documento d'identità in Italia.

È rilasciata sia ai cittadini italiani che stranieri (UE o extra-UE).

Oltre alle funzioni della precedente carta, permette l'accesso ai servizi digitali della Pubblica Amministrazione come previsto dalla normativa.

L'accesso può avvenire:

- **da PC (utilizzando un apposito lettore NFC)**
- da smartphone o tablet (dotati di tecnologia NFC, sistema operativo Android 6.x o superiore e dell'applicazione "CIE ID" del Poligrafico che è possibile scaricare dal Play Store Android)

Per maggiori informazioni:

<https://www.cartaidentita.interno.gov.it/>



Modalità di accesso

ACCESSO CON CARTA DI IDENTITÀ ELETTRONICA

Seleziona la modalità di autenticazione



Informazioni utili

1. PC connesso ad internet
2. Kit Certificato digitale (chiavetta USB o Smart Card con lettore da installare sul pc)
3. Credenziali SPID (in alternativa al certificato digitale- LIVELLO 2 personale)
4. Programma di gestione della firma digitale (es. Dike o analogo fornito dal provider del Kit di firma) installato nella postazione da cui si intende operare

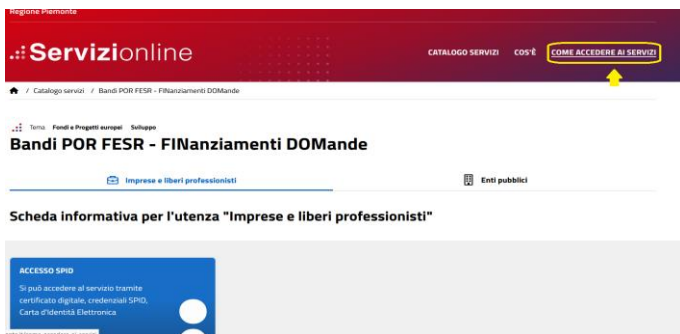
Per assistenza sulla configurazione del certificato digitale rivolgersi al servizio assistenza dell'ente che ha emesso il certificato.

Note:

- L'accesso con CNS richiede un lettore di smart card in grado di leggere il certificato presente nella Carta il cui acquisto è a carico dell'utente che effettua l'accesso.
- L'accesso con Certificato digitale fornito da una Certification Authority avviene a seconda del kit fornito (Smart Card, chiave USB, file).
- L'accesso con Spid Livello 2, prevede l'inserimento del nome utente, password scelti dall'utente, più la generazione di un codice temporaneo di accesso (one time password).
- In entrambi i casi, l'installazione e la configurazione dei lettori e/o del kit è a carico dell'utente che effettua l'autenticazione.

Informazioni utili

- In caso di problemi tecnici nella configurazione del certificato, è possibile seguire il Manuale di Verifica del Funzionamento alla pagina <https://servizi.regione.piemonte.it/come-accedere-ai-servizi>, mentre, per quanto riguarda le credenziali SPID, è necessario rivolgersi al proprio Provider.



ATTENZIONE:

Nel caso in cui l'utente non riuscisse né a raggiungere i portali né la pagina di autenticazione, il motivo potrebbe essere dovuto a configurazioni di Proxy o Firewall che non consentono l'accesso agli applicativi CSI. **DISATTIVARE FIREWALL CHE IMPEDISCONO L'ACCESSO A HTTPS.**

E' necessario che l'amministratore del sistema del cliente, verifichi le proprie configurazioni e che i sistemi del CSI (<https://>) siano da loro raggiungibili. Verificare eventuali blocchi dovuti all'antivirus.

Si consiglia di verificare se la versione del browser utilizzata rientra tra quelle riportate nell'elenco presente su SistemaPiemonte, in tal caso si raccomanda di procedere all'aggiornamento. Se il browser non verrà aggiornato, a breve non sarà più possibile utilizzare i servizi protetti.

Segnalazioni di errore del browser

Quando si incorre in un **ERRORE IMPREVISTO** è fondamentale eliminare cronologia, cache e cookie del browser utilizzato. **CHIUDERE TUTTE LE VIDEATE DEL BROWSER RIPULITO.** Aprire una nuova pagina e accedere alla procedura

Attenzione

Si è verificato un errore imprevisto.
Impossibile continuare con le operazioni.
E' necessario riavviare il browser e riaccedere all'applicativo.

REGIONE PIEMONTE Autenticazione

Si è verificato il seguente errore:
Si è verificato un errore nella richiesta di autenticazione. Riprovare piu' tardi

The image shows two overlapping dialog boxes from an Internet Explorer browser. The left box is 'Opzioni Internet' (Internet Options) with the 'Generale' (General) tab selected. The 'Cronologia esplorazioni' (Feeds) section is visible, with the 'Elimina...' button highlighted. The right box is 'Elimina cronologia esplorazioni' (Clear Browsing History) with several checkboxes selected: 'Mantieni dati sui siti Web preferiti', 'File temporanei Internet e file di siti Web', 'Cookie e dati di siti Web', and 'Cronologia'. The 'Elimina' button at the bottom is also highlighted. Green arrows point from the 'Elimina...' button in the first dialog to the 'Elimina' button in the second dialog.

The image shows the Windows Settings application, specifically the 'Privacy e sicurezza' (Privacy and Security) section. The 'Cronologia' (History) option is selected. A 'Cancella tutta la cronologia' (Clear all history) dialog box is open, showing a warning icon and the text 'Tutti gli elementi selezionati verranno eliminati. Questa operazione non può essere annullata.' The 'Cronologia navigazione e download' checkbox is checked. The 'Cache' checkbox is also checked. The 'Cancella adesso' (Clear now) button is highlighted.

Richieste di Assistenza

Qualora, in fase di compilazione della domanda, venissero evidenziati degli errori nei dati riportati o sul funzionamento della Piattaforma di presentazione delle domande, è possibile richiedere assistenza compilando il FORM DI ASSISTENZA:

ACCESSO SPID

Si può accedere al servizio tramite certificato digitale, credenziali SPID, Carta d'Identità Elettronica

Avvisi

- 17.12.2024** Proroga apertura sportelli Bandi Infrastrutture verdi ambiti Corona Verdi ed Extra Corona Verde al 28/03/2025 ore 12.00
- 02.12.2024** BANDO Sostegno agli investimenti per la qualità Didattica nelle agenzie formative IeFP De minimis - PR FESR 21/27 (Azione IV.4il.1) Tutorial del Bando
- 02.12.2024** BANDO Sostegno agli investimenti per la qualità Didattica nelle agenzie formative IeFP - Contributi concessi al di fuori del campo di applicazione dell'Art. 107(1) TFUE - PR FESR 21/27 (Azione IV.4il.1) Tutorial del Bando
- 29.11.2024** Proroga apertura sportello Bando Interventi di sistemazione idrogeologica di situazioni di dissesto in ambito montano, collinare e ripariale al 30/05/2025 ore 12


Assistenza

PER PROBLEMATICHE SULLA COMPILAZIONE DELLA DOMANDA, SI INVITA A CONSULTARE IL TUTORIAL PRESENTE NEL BOX AVVISI E NELLA SEZIONE DOCUMENTAZIONE BANDI.

PER PROBLEMATICHE SULL'UTILIZZO DELLE PROCEDURE COMPILARE IL [FORM DI ASSISTENZA](#)

PER ULTERIORE ...

[leggi tutto](#)



Form di richiesta di assistenza

FINDOM

Modulo per richieste FINDOM

1 COMPILA 2 Riepilogo 3 Invia

FINDOM - Inserimento richiesta di Assistenza

RICHIEDENTE

Cognome * Nome * Codice Fiscale *

Azienda *

Azienda di appartenenza del richiedente

RIFERIMENTI DEL RICHIEDENTE

Telefono * Telefono alternativo * Indirizzo e-mail *

Verifica * Verifica * Verifica *

Informazioni per il contatto *

Inserire informazioni utili ad essere agevolmente ricontattati

RICHIESTA

Codice Fiscale beneficiario/ente/persona fisica * Bando *
Selezionare il Bando interessato

Tipologia del problema * Numero della domanda
Selezionare la tipologia del problema da segnalare

Descrizione del problema *
Descrivere con precisione il problema riscontrato

ALLEGATI

Elenco File Allegati

nome file	Dimensione
Sposta qui un file da allegare o selezionalo	
+ Aggiungi	

Invia

[← Esci dalla compilazione](#)

FINanziamenti DOMande

Inizia la compilazione

<https://servizi.regione.piemonte.it/catalogo/bandi-cultura-turismo-sport-finanziamenti-domande>



Cittadini



Imprese e liberi professionisti



Enti pubblici

Scheda informativa

ACCESSO CON SPID

Il servizio è accessibile tramite
Certificato digitale, Credenziali SPID,
Carta d'Identità Elettronica

DOPO AVER SELEZIONATO LA TIPOLOGIA, PREMERE SOLO IN TASTO IN BLU PER ACCEDERE ALLA PRESENTAZIONE DELLA DOMANDA


Compilazione FinDom

Questa è la prima videata visualizzata dopo il primo accesso alla procedura FinDom. In ogni videata è possibile visualizzare la pagina della Documentazione relativa ai bandi, la pagina delle Faq e dei Contatti dell'assistenza CSI.

Gestione domande di finanziamento

Sistemapiemonte » gestione delle domande

[Documentazione](#) [Faq](#) [Contatti](#)

 **Utente:** | **CF:** | **Ente/Impresa:** -



Attenzione!

Questo applicativo non gestisce le funzioni indietro e avanti del browser, si prega di non usarle.

[Home](#)

[Indice](#)

Selezione impresa/ente/persona fisica

Indicare il Codice Fiscale o la Partita IVA, italiani o esteri, dell'impresa, dell'ente o della persona fisica per cui si desidera presentare o visualizzare una domanda.

Codice Fiscale

Non sono in possesso di un CF/P.Iva italiani

Compilazione FinDom: scelta del Beneficiario

Nel caso l'operatore avesse creato domande nel passato, sarà presente una lista dei beneficiari, dalla quale si può scegliere uno:

Selezione impresa/ente/persona fisica

Indicare l'impresa, l'ente o la persona fisica per cui si desidera presentare o visualizzare una domanda

47 elementi trovati 3 | 4 | 5 | 6 | 7 prima << prec | succ >> ultima

Selez.	Codice Fiscale	Denominazione	Forma giuridica
<input type="radio"/>	42690250966	DENOMINAZIONE TEST SAS	Società a responsabilità limitata
<input type="radio"/>	29140010389	DENOMINAZIONE TEST SAS	Associazione non riconosciuta
<input type="radio"/>			Società a responsabilità limitata
<input type="radio"/>			Agenzia dello Stato
<input type="radio"/>			Fondazione (esclusa fondazione bancaria)

47 elementi trovati 3 | 4 | 5 | 6 | 7 prima << prec | succ >> ultima

oppure è possibile specificare un nuovo soggetto:

Selezione impresa/ente/persona fisica

Indicare il Codice Fiscale o la Partita IVA, italiani o esteri, dell'impresa, dell'ente o della persona fisica per cui si desidera presentare o visualizzare una domanda.

Codice Fiscale

Non sono in possesso di un CF/P.Iva italiani

Impresa Estera

Selezione impresa/ente/persona fisica

Indicare il Codice Fiscale o la Partita IVA, italiani o esteri, dell'impresa, dell'ente o della persona fisica per cui si desidera presentare o visualizzare una domanda.

Codice Fiscale

Non sono in possesso di un CF/P.Iva italiani

Home: Ricerca domande già caricate

Puoi salvare e uscire dalla procedura durante la compilazione e riaccedere in seguito senza perdere i dati inseriti. Per visualizzare la domanda premi Cerca.

▼ **Ricerca e gestisci le domande** Cerca tra le domande di finanziamento già inserite nel sistema

E' possibile selezionare uno o più parametri di ricerca o in alternativa indicare il numero domanda

Area Tematica	Cultura, Turismo e Sport	▼
Normativa	LR 14-2016	▼
Descrizione breve Bando	BT6 - Riconoscimento comuni turistici	▼
Bando	Riconoscimento comuni turistici	▼
Sportello data inizio - data fine	22/05/2026 09.00 – 23/06/2026 16.00	▼
Stato della domanda	Bozza	▼


N° domanda 62284

Pulisci i campi **Cerca**

Risultati della ricerca

Per completare, eliminare, stampare o eseguire altre operazioni su una domanda già inserita, utilizzare i pulsanti visualizzati nella colonna 'Azioni'. Le diverse funzionalità saranno disponibili per una domanda in base allo stato della stessa.

Un elemento trovato.pagina 1

Azioni	N. domanda	Normativa	Descrizione breve bando	Bando	Sportello	Stato
	62284	LR 14-2016	BT6 - Riconoscimento comuni turistici	Riconoscimento comuni turistici	22/05/2026 09.00 – 23/06/2026 16.00	Bozza

Premere vai alla domanda per accedere

ATTENZIONE: la domanda può essere visualizzata e modificata solo dal soggetto che l'ha creata e dal Legale Rappresentante.

I dati del creatore della domanda sono visualizzabili utilizzando l'icona Autore 

Home: Inserisci nuova domanda

Selezionare la Descrizione Breve del Bando. Il resto dei menu a tendina si popoleranno automaticamente.

Selezionare la TIPOLOGIA BENEFICIARIO

▼ Nuova Domanda Compila una nuova domanda di finanziamento

* Selezionare tutti i parametri

Area Tematica	Cultura, Turismo e Sport	▼
Normativa	LR 14-2016	▼
Descrizione breve Bando	BT6 - Riconoscimento comuni turistici	▼
Bando	Riconoscimento comuni turistici	▼
Sportello	22/05/2026 09.00 – 23/06/2026 16.00	▼
<i>data inizio - data fine</i>		
Tipologia Beneficiario	Comune	▼

Ripristina valori iniziali **Inserisci nuova domanda**

ATTENZIONE: La domanda può essere presentata a partire dal 22 maggio 2026 ore 09.00 a.m.

Indice



All'inizio della compilazione della domanda, nell'indice appaiono delle bandierine:

- **Rosso**: segnalano l'assenza di dati caricati nelle varie fasi.
- **Giallo**: i dati inseriti non sono completi
- **Verde**: i dati inseriti sono completi

Sei in >> Domanda n°62284 - LR 14-2016 - BT6 - Riconoscimento comuni turistici

Riconoscimento comuni turistici - Comune

[Torna alla home](#)

	Stato
Anagrafica Ente/Impresa	
Vai alla compilazione dell'anagrafica dell'ente/impresa	
Dati Ente/Impresa	
Vai alla compilazione dei dati dell'ente/impresa	
Progetto	
Vai alla compilazione del progetto	
Allegati e Dichiarazioni	
Vai alla compilazione di allegati e dichiarazioni	
Regole di compilazione	
Vai alle regole di compilazione della domanda	

[Stampa](#) [Verifica](#) [Concludi](#)

Premere il link «[Vai alla compilazione dell'anagrafica](#)» e iniziare la compilazione.

Attenzione: la compilazione della sezione Anagrafica è vincolante per poter accedere alla compilazione delle altre sezioni della domanda.

Regole di compilazione

PRIMA di iniziare la
compilazione
CONSULTARE LA
SEZIONE
Regole di compilazione



Regole di compilazione

▼ Dettaglio della Domanda

Bando LR 14-2016 - BT6 - Riconoscimento comuni turistici¹

Sportello
data inizio - data fine 22/05/2026 09.00 – 23/06/2026 16.00

N° domanda 62284

Stato domanda Bozza

Sei in >> Regole di compilazione

Regole di compilazione

Regole di compilazione

Tipo documento

Regole di compilazione Contributi per riconoscimento dei comuni turistici.pdf (documento scaricabile)

Nome documento




[Regole di compilazione Contributi per riconoscimento dei comuni turistici.pdf](#)

Preso visione delle Regole di compilazione

Il sottoscritto dichiara di aver preso visione delle regole di compilazione della domanda.

Ripristina valori iniziali

 Salva



Scaricare il pdf e leggere attentamente le indicazioni

Anagrafica Ente/Impresa: Beneficiario

Sei in >> Anagrafica Ente/Impresa

Beneficiario Legale Rappresentante Soggetto delegato

▼ Dati identificativi

Codice fiscale

Denominazione o ragione sociale

Forma giuridica

Partita IVA

Indirizzo PEC

Codice IPA

Sede legale

Stato: Italia

Provincia Comune

Indirizzo N. civico

CAP

Recapiti

Persona di riferimento Telefono

Email: Cellulare

(La mail indicata sarà quella di riferimento per eventuali comunicazioni in fase di istruttoria)

Ripristina valori iniziali **Salva**

ESEMPIO

Recapiti - Email della persona di riferimento

Inserire un indirizzo mail valido: a tale indirizzo verrà inviata l'eventuale richiesta di integrazioni necessarie alla corretta valutazione della domanda di contributo.

Anagrafica Ente/Impresa: Legale Rappresentante

Legali rappresentanti presenti nel Registro delle Imprese

Legali Rappresentanti

Importa

Inserisci nuovo

Selezionare **IMPORTA** se il legale rappresentante è già presente nel menu a tendina.

Selezionare **INSERISCI NUOVO** per aggiungere un nuovo Legale Rappresentante.

▼ Legale rappresentante

La domanda deve essere firmata digitalmente dal legale rappresentante o dal soggetto delegato (se previsto dal bando)

Codice Fiscale

Cognome

Nome

Luogo di nascita

Italia

Provincia

Comune

Stato estero

Stato estero

Data di nascita

Tipo documento di riconoscimento

N. documento

Rilasciato da

Data rilascio

Inserire i dati mancanti

Residenza

Stato

Italia

Provincia

Comune

Stato estero

Stato estero

Città estera

Indirizzo

N. civico 14

CAP

Delegato

Valorizzare se si intende indicare un soggetto delegato con potere di firma che firmerà digitalmente il documento

Soggetto delegato

Sì

No

Selezionare l'opzione 'No' implica eliminare eventuali dati inseriti nella sezione 'Soggetto delegato'

Ripristina valori iniziali

Salva

Se il legale rappresentante non è in possesso del dispositivo di firma digitale, è possibile selezionare il **soggetto delegato alla firma.**

SOLO il soggetto delegato potrà firmare il pdf della domanda.

Anagrafica Ente/Impresa: Legale Rappresentante

- Se il legale rappresentante è già presente ma almeno un dato è cambiato (documento di identità o residenza), selezionare **INSERISCE NUOVO**.
- La domanda può essere compilata da persona diversa dal Legale Rappresentante ma nella sezione vanno inseriti i dati del **Legale Rappresentante**.

Anagrafica Ente/Impresa: Soggetto delegato

Beneficiario Legale Rappresentante **Soggetto delegato**

▼ Soggetto delegato

Codice Fiscale

Cognome

Nome

Luogo di nascita Italia
Provincia Comune
 Stato estero
Stato estero

Data di nascita

Tipo documento di riconoscimento

N. documento

Rilasciato da

Data rilascio

Residenza

Stato Italia
Provincia Comune
 Stato estero
Stato estero Città estera

Indirizzo N. civico

CAP

Ripristina valori iniziali **Salva**

Inserire i dati mancanti

Dati da compilare nel caso in cui il legale rappresentante deleghi ad un altro soggetto la presentazione della domanda, in questo caso il delegato dovrà firmare il modulo di domanda.

Qualora durante il caricamento della domanda sia indicato un soggetto delegato con poteri di firma, in sostituzione del legale rappresentante, all'interno della domanda dovranno già essere inseriti i dati anagrafici del soggetto delegato e dovrà esserci corrispondenza con il nominativo presente nella firma digitale.

Di conseguenza, non sarà ritenuta valida la domanda in cui appaiono indicati i dati anagrafici del legale rappresentante, poi firmata digitalmente da soggetto delegato e viceversa.

Progetto: Informazioni sul progetto

Sei in >> Progetto

Informazioni sul progetto

▼ Caratteristiche del progetto/iniziativa

	Tipologie di intervento
<input checked="" type="checkbox"/>	Riconoscimento dei comuni turistici

Ripristina valori iniziali

 Salva

Allegati e Dichiarazioni: Upload allegati

Sei in >> Allegati e Dichiarazioni

Upload allegati

Dichiarazioni



Elenco dei documenti obbligatori per il beneficiario selezionato.
Attenzione! Gli allegati obbligatori potrebbero variare in base alle indicazioni del Bando:

- Breve relazione a dimostrazione del possesso dei requisiti dichiarati (allegato obbligatorio).

Elenco moduli da scaricare

Moduli

Dichiarazione sostitutiva di atto notorio Breve relazione a dimostrazione del possesso dei requisiti dichiarati (allegato obbligatorio).

Per la compilazione verificare quanto indicato nelle [Regole di compilazione](#)

Elenco documenti allegati

Azioni	Tipologia	Nome documento allegato
-	-	-

Aggiungi allegato

Selezione allegati alla domanda

i Allegare un file di dimensione massima pari a 30MB, o in alternativa selezionare, se previsto, il checkbox 'Documento extra soglia'

Tipologia di documento

selezionare una tipologia...

selezionare una tipologia...

Breve relazione a dimostrazione del possesso dei requisiti dichiarati (allegato obbligatorio).

Delega del Legale rappresentante al sostituto delegato alla firma della domanda e documento di identità in corso di validità del Legale rappresentante

Torna indietro Salva

Allegati e Dichiarazioni: Allegati

- **E' necessario selezionare la tipologia del documento prima di effettuare l'upload.**
- **E' ammesso esclusivamente il formato pdf. Non sono ammessi formati word ed excel.**
- Nella sezione dovranno essere indicati i documenti che saranno uploadati direttamente in procedura.
- Per ciascuna tipologia di allegato è possibile allegare uno o più documenti (con singoli caricamenti).
- **Il singolo allegato non deve superare i 30 megabyte.**
- Prima di caricare un documento si prega di verificare che il nome del file sia facilmente riconducibile ad uno degli allegati dell'elenco sotto riportato (v. elenco allegati).

La documentazione da allegare è la seguente:

- Delega del Legale rappresentante al sostituto delegato alla firma della domanda e documento di identità in corso di validità del Legale rappresentante **[Obbligatorio se presente il soggetto delegato alla firma];**
- Breve relazione a dimostrazione del possesso dei requisiti dichiarati (allegato obbligatorio). **[Obbligatorio].**

Allegati e Dichiarazioni: Dichiarazioni

Sei in >> Allegati e Dichiarazioni

Upload allegati

Dichiarazioni

▼ Dichiarazioni

Il sottoscritto inoltre dichiara:

1. Presupposto obbligatorio:

- la presenza - sul capitolo del bilancio comunale - di una quota annuale di spesa corrente destinata al turismo, per l'esercizio di bilancio in corso;

Quota: ;

- il Comune fa parte di un'Unione di Comuni e ha trasferito alla stessa la funzione turismo e relative risorse (al fine del riconoscimento di comune turistico - si fa riferimento alla quota annuale di spesa corrente del bilancio comunale destinata al turismo, trasferita all'Unione e accertata in entrata sul capitolo del bilancio dell'Unione, con utilizzo delle risorse vincolato all'attività turistica, per l'esercizio di bilancio in corso);

Quota: ;

2. Criteri (almeno uno tra quelli elencati):

- a) adesione all'Agenzia Turistica locale (ATL) di competenza;
- b) presenza di un ufficio di informazioni turistiche (IAT) sul territorio comunale o anche al di fuori di esso, nel rispetto di quanto previsto dalla l.r. 14/2016, art. 16;
- c) almeno 150 posti letto in strutture ricettive unitamente ad almeno 5000 presenze turistiche all'anno;
- d) almeno 100 posti letto in strutture ricettive ed un indice di specializzazione turistica uguale o superiore a 5 (l'indice di specializzazione turistica si ottiene dal rapporto tra il numero dei posti letto diviso per il numero di abitanti, moltiplicato per 100);
- e) presenza di seconde case pari ad almeno il 50% del totale delle abitazioni presenti sul territorio comunale.
- f) Comuni ricadenti nel territorio dei Parchi nazionali e regionali;
- g) Comuni contraddistinti dalla presenza di attrattive storico-culturali e religiose, quali Monumenti riconosciuti da ordinamenti internazionali, Monumenti nazionali, Musei di rilievo regionale o nazionale, Beni culturali di particolare rilievo storico architettonico o archeologico che garantiscano l'apertura al pubblico per almeno 150 giornate all'anno;
- h) Comuni sede di stabilimenti termali;
- i) Comuni in cui sono presenti attività culturali quali mostre, convegni, manifestazioni culturali e/o tradizionali quali fiere e mercati, che interessino almeno sei mesi all'anno;
- l) Comuni sede di impianti sportivi o di manifestazioni sportive di valenza nazionale e/o regionale che comportino notevole afflusso turistico, caratterizzato dalla partecipazione di almeno 20.000 visitatori all'anno, attestata dai dati ricavati dalle biglietterie ovvero, nel caso di libero ingresso, da dati statistici pubblici relativi agli ultimi tre anni;
- m) Comuni qualificati dalla presenza di attrattive naturalistico-ambientali, di valenza nazionale e/o regionale, che comportino notevole afflusso turistico, caratterizzato dalla partecipazione di almeno 10.000 visitatori all'anno attestata dai dati ricavati dalle biglietterie ovvero, nel caso di libero ingresso, da dati statistici pubblici relativi agli ultimi tre anni;

Allegati e Dichiarazioni: Dichiarazioni

- n) Comuni sede di attrattive turistiche e/o strutture turistiche di rilievo almeno regionale di iniziativa privata caratterizzate dalla partecipazione di almeno 10.000 visitatori all'anno attestata dai dati ricavati dalle biglietterie ovvero, nel caso di libero ingresso, da dati statistici pubblici relativi agli ultimi tre anni;
- o) Comuni attraversati dalle grandi direttrici della rete ciclabile regionale, dalla rete regionale dei percorsi escursionistici, dalla Via Francigena o dai cammini e percorsi storico/devozionali del Piemonte;
- p) Comuni con forte valenza turistica enogastronomica che presentino congiuntamente almeno due dei seguenti parametri:
- Comuni il cui nome caratterizza la tipicità di un prodotto piemontese;
 - Comuni compresi in aree DOC (Denominazione di Origine Controllata), DOCG (Denominazione di Origine Controllata e Garantita), DOP (Denominazione di Origine Protetta), IGP (Identificazione Geografica Protetta) in cui siano presenti punti di vendita dei prodotti;
 - Presenza di enoteche regionali;
 - Presenza di almeno una delle seguenti attrattive enogastronomiche: cantine sociali, botteghe del vino, caseifici ed altre aziende di produzione o vendita di prodotti tipici che organizzano visite dell'azienda per i turisti;
 - Presenza di ristoranti o punti di ristorazione agrituristici tipici di acclarata qualità e notorietà;
- q) Comuni a cui è stato attribuito un marchio di qualità turistico ambientale, locale o nazionale (Bandiere Arancioni, Borghi più belli d'Italia, Borghi Autentici, Borghi sostenibili del Piemonte: località per un turismo più responsabile, Borghi Alpini).
- r) Comuni presenti nella lista del Patrimonio Mondiale UNESCO.

3. Applicazione dell'imposta di soggiorno nell'annualità 2025:

- l'hanno applicata;
- NON l'hanno applicata;

4. Applicazione dell'imposta di soggiorno nell'annualità 2026:

- l'applicheranno;
- NON l'applicheranno;

Allegati e Dichiarazioni: Dichiarazioni

▼ Autorizzazioni e presa visione

Presa visione

Il sottoscritto dichiara di aver preso visione di tutti i punti indicati in questa pagina, nelle sezioni "Dichiarazioni" e "Impegni", ex artt. 1341 e 1342 del Codice Civile.

Trattamento dati personali

Il sottoscritto inoltre dichiara di aver preso visione della seguente informativa:

Informativa sul trattamento dei dati personali ai sensi dell'art. 13 GDPR 2016/679

Si informa che i dati personali forniti ai sensi del presente Avviso pubblico alla Regione Piemonte Direzione A2000C - Cultura, Turismo, Sport e Commercio - Settore A2013A - Valorizzazione turistica e promozione internazionale del territorio competente in ambito del procedimento amministrativo discendente dalla presente richiesta, saranno trattati secondo quanto previsto dal "Regolamento UE 2016/679 relativo alla protezione delle persone fisiche con riguardo al trattamento dei dati personali, nonché alla libera circolazione di tali dati e che abroga la direttiva 95/46/CE (Regolamento Generale sulla Protezione dei dati, di seguito GDPR)" e del decreto legislativo 10 agosto 2018 n. 101 "Disposizioni per l'adeguamento della normativa nazionale alle disposizioni del regolamento UE 2016/679 (...)".

- i dati personali verranno raccolti e trattati nel rispetto dei principi di correttezza, liceità e tutela della riservatezza, con modalità informatiche ed esclusivamente per finalità di trattamento dei dati personali dichiarati nella domanda e comunicati a Direzione A2000C - Cultura, Turismo, Sport e Commercio - Settore A2013A - Valorizzazione turistica e promozione internazionale del territorio competente in ambito del procedimento amministrativo discendente dalla presente richiesta. Il trattamento è finalizzato all'espletamento delle funzioni istituzionali relative al procedimento amministrativo discendente dal presente avviso pubblico. I dati acquisiti a seguito della richiesta saranno utilizzati esclusivamente per le finalità relative alla presente istanza;
- l'acquisizione dei dati ed il relativo trattamento sono obbligatori in relazione alle finalità sopradescritte; ne consegue che l'eventuale rifiuto a fornirli potrà determinare l'impossibilità ad erogare il servizio richiesto;
- i dati di contatto del Responsabile della protezione dati (DPO) sono dpo@regione.piemonte.it;
- il Responsabile esterno del trattamento è il CSI Piemonte;
- i dati conferiti saranno trattati esclusivamente da soggetti incaricati e dai Responsabili esterni individuati dal Titolare, adottando tutte quelle misure tecniche ed organizzative adeguate per tutelare i diritti, le libertà e i legittimi interessi che sono riconosciuti per legge all'interessato;
- i dati, resi anonimi, potranno essere utilizzati anche per finalità statistiche (d.lgs. 281/1999 e s.m.i.);
- i dati personali sono conservati, per il periodo di 15 anni, come da Piano di fascicolazione e conservazione della Direzione A2000C - Cultura, Turismo, Sport e Commercio - Settore A2013A - Valorizzazione turistica e promozione internazionale del territorio approvato dalla Soprintendenza Archivistica e Bibliografica del Piemonte e della Valle d'Aosta con propria nota prot. n. 1777 del 5 giugno 2018;
- i dati personali non saranno in alcun modo oggetto di trasferimento in un Paese terzo extraeuropeo, né di comunicazione a terzi fuori dai casi previsti dalla normativa in vigore, né di processi decisionali automatizzati compresa la profilazione;
- potranno essere esercitati i diritti previsti dagli artt. da 15 a 22 del regolamento UE 679/2016, quali:
la conferma dell'esistenza o meno dei suoi dati personali e la loro messa a disposizione in forma intellegibile;
avere la conoscenza delle finalità su cui si basa il trattamento;
ottenere la cancellazione, la trasformazione in forma anonima, la limitazione o il blocco dei dati trattati in violazione di legge, nonché l'aggiornamento, la rettifica o, se vi è interesse, l'integrazione dei dati;
opporsi, per motivi legittimi, al trattamento stesso, rivolgendosi al Titolare, al Responsabile della protezione dati (DPO) o al Responsabile del trattamento, tramite i contatti di cui sopra o il diritto di proporre reclamo all'Autorità di controllo competente;
- il titolare del trattamento dei dati personali è la Giunta regionale, il Delegato al trattamento dei dati è la Direzione A2000C - Cultura, Turismo, Sport e Commercio - Settore A2013A - Valorizzazione turistica e promozione internazionale del territorio competente in ambito del procedimento amministrativo discendente dalla presente istanza.

Firmato digitalmente dal legale rappresentante ai sensi dell'art. 21 del d.lgs. n. 82/2005

Ripristina valori iniziali

Salva

Allegati e Dichiarazioni: Dichiarazioni

Dichiarazioni:

- CAMPO: 1. Presupposto **obbligatorio**: la scelta è multipla. Inserire la quota annuale (specificare l'importo in euro o in percentuale).
- CAMPO: 3. Applicazione dell'imposta di soggiorno nell'annualità 2025
Scelta obbligatoria ed escludente;
- CAMPO: 4. Applicazione dell'imposta di soggiorno nell'annualità 2026
Scelta obbligatoria ed escludente;

Invio e Firma Digitale

Sezione Invio

Una volta effettuato l'invio dalla procedura, l'iter è da ritenersi concluso. Il pdf della domanda NON dovrà essere inviato via PEC.

Firma digitale

Per firma digitale si intende una firma elettronica qualificata, secondo la definizione fornita all'art. 3 del Reg. (UE) 910/2014, che integra e sostituisce il d. lgs. 82/2005 "Codice dell'Amministrazione Digitale".

La firma digitale serve per la sottoscrizione dei documenti informatici, ossia consente di firmare digitalmente qualunque documento (file) informatico, ad esempio firmare una domanda o i documenti richiesti.

E' l'equivalente informatico di una firma autografa apposta su carta ed ha il suo stesso valore legale.

La sua funzione è quella di garantire autenticità, integrità e validità di un documento assicurandone la provenienza e garantendone l'inalterabilità dello stesso. -> Rif. normativo: art. 24 del D.Lgs. 82/2005 e successive modifiche (Codice dell'Amministrazione Digitale).

Non è pertanto considerata firma digitale il Certificato di identificazione/autenticazione CNS (Carta Nazionale dei Servizi) che serve per assicurare l'accesso sicuro e l'identificazione certa nei servizi telematici.

La Carta Nazionale dei Servizi (CNS) è lo strumento che consente l'identificazione certa dell'utente (titolare del certificato) in rete per i servizi online e i siti web della Pubblica Amministrazione, come ad esempio i servizi consultabili sul sito dell'Agenzia Delle Entrate (fisconline/entratel), del Registro Imprese, INPS, ecc... -> Rif. normativo: art. 66 del D.Lgs. 82/2005 e succ. modifiche (Codice dell'Amministrazione Digitale).

Maggiori informazioni sulla definizione di "firma elettronica qualificata" di cui al Reg. (UE) 910/2014, sono disponibili al seguente link: <http://www.agid.gov.it/agenda-digitale/infrastrutture-architetture/firme-elettroniche>

Si ricorda che la firma digitale dovrà essere riconoscibile con un sistema idoneo, altrimenti la domanda sarà considerata non ricevibile e l'intero progetto decadrà.

La firma digitale può essere ottenuta anche utilizzando lo SPID come sistema di riconoscimento. Tra i certificatori che hanno reso disponibile questa possibilità, sono attualmente attivi Infocert e Namirial. Quest'ultima fornisce anche la possibilità di acquistare una sola firma (firma usa e getta). I servizi prevedono l'accesso con credenziali SPID di livello 2, in questo modo il cittadino ha la possibilità di dimostrare con certezza la sua identità e ottenere la firma digitale. Per ulteriori informazioni, consultare il sito AgID.

Indice

Home **Indice** Anagrafica Ente/Impresa Progetto/iniziativa Allegati e Dichiarazioni

Regole di compilazione

▼ Accesso alla Domanda

Cosa posso fare?

- Compilare i dati previsti nelle sezioni
- Effettuare i controlli sulla Domanda
- Salvare e stampare la Domanda in bozza
- Inviare e stampare il modulo definitivo

Per il dettaglio delle singole funzionalità, consulta la sezione 'Regole di compilazione' o accedi alla pagina 'Documentazione'

Sei in >> Domanda n°5161 -

Progetti di pari opportunità nelle Isopd e tra gli sporti - Comitato regionale, provinciali della Federazione Italiana Parapugno

Torna alla home

	Stato
Anagrafica Ente/Impresa Vai alla compilazione dell'anagrafica dell'ente/impresa	
Progetto/iniziativa Vai alla compilazione del progetto/iniziativa	
Allegati e Dichiarazioni Vai alla compilazione di allegati e dichiarazioni	
Regole di compilazione Vai alle regole di compilazione della domanda	

Stampa Verifica Invia

La bandierina gialla indica lo stato INCOMPLETO Della sezione.

Premere e proseguire la compilazione.

Dopo aver terminato la compilazione della pagina «Anagrafica Ente/Impresa è possibile proseguire la compilazione selezionando la sezione successiva. Si consiglia di premere il tasto «Indice» per verificare lo stato della compilazione delle varie sezioni.

Pagina Indice - Verifica

Home **Indice** Anagrafica Ente/Impresa Progetto/iniziativa Allegati e Dichiarazioni

Regole di compilazione

▼ Accesso alla Domanda



i **Cosa posso fare?**

- Compilare i dati previsti nelle sezioni
- Effettuare i controlli sulla Domanda
- Salvare e stampare la Domanda in bozza
- Inviare e stampare il modulo definitivo

Per il dettaglio delle singole funzionalità, consulta la sezione 'Regole di compilazione' o accedi alla pagina 'Documentazione'

Sei in >> Domanda n°5157 -

Torna alla home

	Stato
Anagrafica Ente/Impresa Vai alla compilazione dell'anagrafica dell'ente/impresa	
Progetto/iniziativa Vai alla compilazione del progetto/iniziativa	
Allegati e Dichiarazioni Vai alla compilazione di allegati e dichiarazioni	
Regole di compilazione Vai alle regole di compilazione della domanda	

Stampa **Verifica** Invia


Tutte le bandierine devono essere di colore verde.

Premere il tasto «Verifica».

Per effettuare la verifica dei dati e l'invio definitivo, selezionare la pagina «Indice».

Pagina Indice- Verifica anomalie

Torna alla home

 **Attenzione!**
La verifica globale ha riscontrato:
5 errori BLOCCANTI

Attenzione: correggere le anomalie bloccanti prima di procedere all'invio

Verifica anomalie

 La verifica è stata eseguita il giorno 10/03/2017 alle ore 16:16.

Anomalie riscontrate

Visualizza solo le anomalie bloccanti

Sezione	Anomalia di compilazione	Tipologia
Anagrafica Ente/Impresa / Legale Rappresentante	E' necessario compilare la sezione 'Legale Rappresentante'	Anomalia bloccante
Anagrafica Ente/Impresa / Sede Legale	E' necessario compilare la sezione 'Sede Legale'	Anomalia bloccante

Nella videata **VERIFICA ANOMALIE** sono riportati gli errori bloccanti da correggere per poter inviare la domanda definitivamente.
Correggere le anomalie e premere il tasto «**CONCLUDI**».


Pagina Indice - Concludi

Anagrafica Ente/Impresa	Stato
Vai alla compilazione dell'anagrafica dell'ente/impresa	
Dati Ente/Impresa	
Vai alla compilazione dei dati dell'ente/impresa	
Progetto	
Vai alla compilazione del progetto	
Allegati e Dichiarazioni	
Vai alla compilazione di allegati e dichiarazioni	
Regole di compilazione	
Vai alle regole di compilazione della domanda	

Stampa Verifica **Concludi**

PREMERE CONCLUDI PER TERMINARE LA PRIMA FASE DELL'INVIO



Concludi Domanda ✕




Attenzione!
Sei sicuro di voler chiudere la domanda?
Dopo la chiusura, la domanda non potrà più essere modificata.

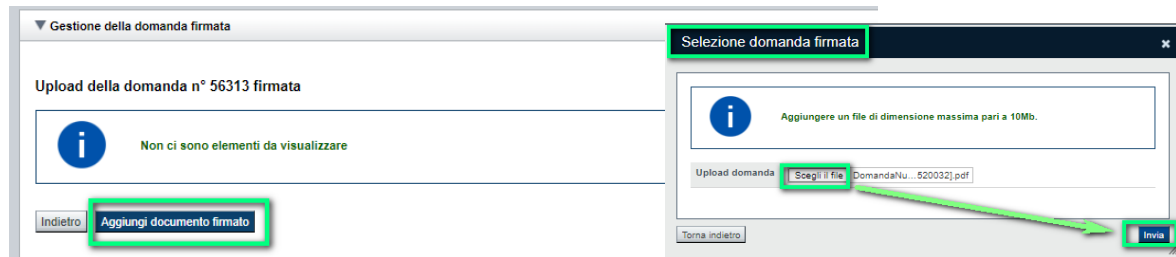


Pagina Home - Domanda in stato Da Inviare

Azioni	N. domanda	Normativa	Descrizione breve bando	Bando	Sportello	Stato
   	62297	LR 14-2016	BT6 - Riconoscimento comuni turistici	Riconoscimento comuni turistici	22/05/2026 09.00 – 23/06/2026 16.00	Da inviare



Salvare il pdf della domanda **SENZA MODIFICARE IL NOME** del FILE **GENERATO DELLA PROCEDURA** (**NO** aggiunte di (1), copia ecc., **NO** domanda_firmata e sim.) e firmarlo **DIGITALMENTE** in formato CADES (.P7M) **SENZA APRIRE** E SENZA APPORTARE MODIFICHE AL NOME durante il processo di firma (**NO** l'aggiunta di _signed).
Cambierà soltanto l'estensione del file con l'aggiunta di .p7m: **DomandaNumero[XXXXXX]-[YYYYYYYYYYYY].pdf.p7m**



▼ Gestione della domanda firmata

Upload della domanda n° 56313 firmata

Non ci sono elementi da visualizzare

Indietro **Aggiungi documento firmato**

Selezione domanda firmata

Aggiungere un file di dimensione massima pari a 10Mb.

Upload domanda DomandaNu...520032.pdf




Torna indietro **Invia**



Utilizzare **IL TASTO UPLOAD PER CARICARE LA DOMANDA FIRMATA**: premere **AGGIUNGI DOCUMENTO FIRMATO** e poi **INVIA**
SOLO DOPO L'UPLOAD DEL PDF FIRMATO LA DOMANDA DIVENTA INVIATA.

Pagina Home - Domanda inviata

LA DOMANDA CORRETTAMENTE INVIATA DEVE POSSEDERE LO STATO INVIATA

Azioni	N. domanda	Normativa	Descrizione breve bando	Bando	Sportello	Stato
   	62297	LR 14-2016	BT6 - Riconoscimento comuni turistici	Riconoscimento comuni turistici	22/05/2026 09.00 – 23/06/2026 16.00	Inviata



VAI ALLA DOMANDA: E' POSSIBILE CONSULTARE I DATI DELLA DOMANDA



STAMPA: E' POSSIBILE STAMPARE IL PDF DELLA DOMANDA



AUTORE: E' POSSIBILE VERIFICARE I DATI DELL'INVIO

Risposta a Richieste di Integrazione



Sulla pagina di ingresso all'applicativo «**Gestionale delle Domande FinDom**»

<https://servizi.regione.piemonte.it/catalogo/bandi-por-fesr-finanziamenti-domande>

nella sezione «**Avvisi**», è presente il **Tutorial per la Gestione delle Integrazioni** che guida il beneficiario a rispondere alle richieste di integrazione di documentazione da parte dell'Ente competente dell'Istruttoria della domanda.



Grazie

[csipiemonte.it](https://www.csipiemonte.it)

