



## **PROCESSO VERBALE ADUNANZA I**

### **DELIBERAZIONE CONSIGLIO METROPOLITANO DI TORINO**

**12 gennaio 2023**

Presidenza: Stefano LO RUSSO

Il giorno 12 del mese di gennaio duemilaventitre alle ore 15,00 in Torino, Sala Conferenze 15° piano c.so Inghilterra 7 - Torino, sotto la Presidenza del Sindaco Metropolitan Stefano LO RUSSO e con la partecipazione del Segretario Generale Giuseppe FORMICHELLA, si è riunito il Consiglio Metropolitan come dall'avviso del 06 gennaio 2023 recapitato nel termine legale - insieme con l'Ordine del Giorno - ai singoli Consiglieri.

Sono intervenuti il Sindaco Metropolitan Stefano LO RUSSO e i Consiglieri:  
Alessandro SICCHIERO - Andrea TRAGAIOLI - Caterina GRECO - Daniel CANNATI - Enrico DELMIRANI - Fabio GIULIVI - Gianfranco GUERRINI - Jacopo SUPPO - Marco COGNO - Pasquale Mario MAZZA - Rossana SCHILLACI - Silvano COSTANTINO - Sonia CAMBURSANO - Valentina CERA

Sono assenti i Consiglieri:  
Davide D'AGOSTINO - Luca SALVAI - Nadia CONTICELLI - Roberto GHIO

Partecipano alla seduta, senza diritto di voto i Portavoce di:  
Zona omogenea 2 "Torino Ovest", Zona omogenea 4 "Torino Nord", Zona omogenea 7 "Ciriacese-Valli di Lanzo"

DOCUMENTO UNICO DI PROGRAMAMZIONE – DUP 2023-2025 (ARTICOLO  
**OGGETTO:** 170 COMMA 1 DEL D.LGS. N. 267/2000 E S.M.I. ) APPROVAZIONE

**ATTO N. DEL\_CONS 1**

~~~~~

## IL CONSIGLIO METROPOLITANO

### Preso atto che:

- con decreto del Sindaco della Città Metropolitana di Torino n. 147 del 21 dicembre 2022 è stato adottato lo schema del Documento Unico di Programmazione (DUP) 2023-2025

### Richiamati

i seguenti articoli della legge 18/8/2000 n. 267 e s.m.i. in materia di Documento Unico di Programmazione (DUP):

#### Articolo 151:

1. *Gli enti locali ispirano la propria gestione al principio della programmazione. A tal fine presentano il Documento unico di programmazione entro il 31 luglio di ogni anno e deliberano il bilancio di previsione finanziario entro il 31 dicembre, riferiti ad un orizzonte temporale almeno triennale. Le previsioni del bilancio sono elaborate sulla base delle linee strategiche contenute nel documento unico di programmazione, osservando i principi contabili generali ed applicati allegati al decreto legislativo 23 giugno 2011, n. 118, e successive modificazioni. I termini possono essere differiti con decreto del Ministro dell'interno, d'intesa con il Ministro dell'economia e delle finanze, sentita la Conferenza Stato-città ed autonomie locali, in presenza di motivate esigenze.*
2. *Il Documento unico di programmazione è composto dalla Sezione strategica, della durata pari a quelle del mandato amministrativo, e dalla Sezione operativa di durata pari a quello del bilancio di previsione finanziario.*

#### Articolo 170:

1. *Entro il 31 luglio di ciascun anno la Giunta presenta al Consiglio il Documento unico di programmazione per le conseguenti deliberazioni. Entro il 15 novembre di ciascun anno, con lo schema di delibera del bilancio di previsione finanziario, la Giunta presenta al Consiglio la nota di aggiornamento del Documento unico di programmazione. Con riferimento al periodo di programmazione decorrente dall'esercizio 2015, gli enti locali non sono tenuti alla predisposizione del documento unico di programmazione e allegano al bilancio annuale di previsione una relazione previsionale e programmatica che copra un periodo pari a quello del bilancio pluriennale, secondo le modalità previste dall'ordinamento contabile vigente nell'esercizio 2014. Il primo documento unico di programmazione è adottato con riferimento agli esercizi 2016 e successivi. Gli enti che hanno partecipato alla sperimentazione adottano la disciplina prevista dal presente articolo a decorrere dal 1° gennaio 2015.*
2. *Il Documento unico di programmazione ha carattere generale e costituisce la guida strategica ed operativa dell'ente.*
3. *Il Documento unico di programmazione si compone di due sezioni: la Sezione strategica e la Sezione operativa. La prima ha un orizzonte temporale di riferimento pari a quello del mandato amministrativo, la seconda pari a quello del bilancio di previsione.*
4. *Il documento unico di programmazione è predisposto nel rispetto di quanto previsto dal principio applicato della programmazione di cui all'allegato n. 4/1 del decreto legislativo 23 giugno 2011, n. 118, e successive modificazioni.*
5. *Il Documento unico di programmazione costituisce atto presupposto indispensabile per l'approvazione del bilancio di previsione.*

**Richiamato altresì** il principio contabile applicato alla programmazione allegato 4/1 del D.Lgs.118/2011 e s.m.i. ed in particolare il paragrafo 8 nel quale si evidenziano:

**8.1. Sezione Strategica (SeS).** La SeS sviluppa e concretizza le linee programmatiche di mandato

di cui all'art. 46 comma 3 del decreto legislativo 18 agosto 2000, n. 267 e individua, in coerenza con il quadro normativo di riferimento, gli indirizzi strategici dell'ente.

## **8.2. La Sezione Operativa (SeO)**

La SeO ha carattere generale, contenuto programmatico e costituisce lo strumento a supporto del processo di previsione definito sulla base degli indirizzi generali e degli obiettivi strategici fissati nella SeS del DUP. In particolare, la SeO contiene la programmazione operativa dell'ente avendo a riferimento un arco temporale sia annuale che pluriennale. La SeO si struttura in due parti fondamentali:

Parte 1, nella quale sono descritte le motivazioni delle scelte programmatiche effettuate, sia con riferimento all'ente sia al gruppo amministrazione pubblica, e definiti, per tutto il periodo di riferimento del DUP, i singoli programmi da realizzare ed i relativi obiettivi annuali;

Parte 2, contenente la programmazione dettagliata, relativamente all'arco temporale di riferimento del DUP, delle opere pubbliche, del fabbisogno di personale e delle alienazioni e valorizzazioni del patrimonio.

### ***Dato atto che:***

- con Decreto del Sindaco Metropolitan n. 20/2022 del 18 marzo 2022 è stato approvato l'aggiornamento al 31/12/2021 ex d. lgs. n. 118/2011 del Gruppo Amministrazione Pubblica della Citta' Metropolitana di Torino;
- ai sensi dell'art. 57, comma 2, lett.e),D.L. 26 ottobre 2019, n. 124, convertito, con modificazioni, dalla L. 19 dicembre 2019, n. 157 è abrogato l'obbligo di adozione dei piani triennali di razionalizzazione dell'utilizzo delle dotazioni strumentali, anche informatiche, delle autovetture di servizio, dei beni immobili ad uso abitativo o di servizio, con esclusione dei beni infrastrutturali di cui all'art. 2, comma 594, della legge n. 244/2007;

### ***Rilevato altresì che***

- a. in merito alla programmazione triennale del personale è stata definita la programmazione dei fabbisogni per il triennio 2023-2025;
- b. con decreto del Sindaco Metropolitan 142/2022 è stato definito il piano delle valorizzazioni e alienazioni degli immobili patrimoniali per 2023 di cui all'art. 58 del D.L. 25 giugno 2008 n. 112, convertito in Legge n. 133 del 6 agosto 2008 come illustrato nella parte II della Sezione Operativa;
- c. in merito alla programmazione triennale dei lavori pubblici, ai sensi dell'art. 21 del D.lgs 50/2016 e con le modalità di cui Decreto del Ministro delle Infrastrutture e dei Trasporti n. 14/2018, è stato redatto il Programma Triennale dei Lavori Pubblici 2023-2025 e l'Elenco annuale 2023 quali risultano all'esito delle procedure di raccolta, esame e valutazione delle osservazioni effettuate sulla base dello schema del Programma Triennale dei Lavori Pubblici 2023-2025 di cui al decreto del Sindaco Metropolitan n. 131/2022
- d. ai sensi dell'art. 21 del D.lgs 50/2016 e con le modalità di cui Decreto del Ministro delle Infrastrutture e dei Trasporti n. 14/2018 è stato redatto il Programma biennale degli acquisti di beni e servizi 2023-2024
- e. il D.L. 26 ottobre 2019, n. 124 "*Disposizioni urgenti in materia fiscale e per esigenze indifferibili*", convertito con modificazioni dalla L. 19 dicembre 2019, n. 157, ha disposto tra l'altro (con l'art. 57, comma 2, lettera b), a decorrere dall'anno 2020, l'abrogazione, dall'annualità 2020, dei limiti di spesa per studi ed incarichi di consulenza; e che pertanto il "programma per

l'affidamento di incarichi di collaborazione – studio – ricerca e consulenza” risponde ormai esclusivamente alla finalità di permettere al Consiglio di vigilare sulle finalità e sulle priorità per le quali prevedere il ricorso a supporto specialistico esterno;

**Dato atto che** Il Documento Unico di Programmazione 2023-2025 si compone dei seguenti volumi:

- Volume I – Sezione Strategica
- Volume II – Sezione Operativa
- Volume III - Appendice alla Sezione Operativa:Indirizzi e obiettivi strategici
- Volume IV – Appendice alla Sezione Strategica: Definizione degli obiettivi operativi
- Allegato alla Sezione strategica – Progetti avviati e non conclusi

Dato atto che il presente provvedimento è stato esaminato dalla 1a Commissione Consiliare in data 9 gennaio 2023;

**Acquisito** il parere favorevole in ordine alla regolarità tecnica del Direttore Generale e contabile del Dirigente della Direzione Finanze e Patrimonio dell'art. 49 comma 1 del TUEL e dell'art. 48, comma 1, dello Statuto Metropolitan;

**Visto**, il parere del Collegio dei Revisori dei Conti n. 1 del 5 gennaio 2023, allegato quale parte integrante e sostanziale alla presente deliberazione.

Visto l'art. 134, comma 4 del citato Testo Unico, limitatamente all'immediata esecutività, richiesta dal Sindaco sull'atto e ricompresa nell'approvazione della delibera, salvo diversa volontà esplicitamente richiesta dai Consiglieri;

### **DELIBERA**

1. di approvare il Documento Unico di Programmazione 2023-2025, che si allega al presente provvedimento quale parte integrante e sostanziale e che si articola nei seguenti volumi:
  - Volume I – Sezione Strategica
  - Volume II – Sezione Operativa
  - Volume III - Appendice alla Sezione Operativa:Indirizzi e obiettivi strategici
  - Volume IV – Appendice alla Sezione Strategica: Definizione degli obiettivi operativi
  - Allegato alla Sezione strategica – Progetti avviati e non conclusi
2. Di dichiarare il presente provvedimento immediatamente eseguibile.

~~~~~

*(Segue l'illustrazione della Consigliera Delegata Greco (4 min.) per i cui testi si rinvia alla registrazione integrale audio su supporto digitale e conservata agli atti e che qui si danno come integralmente riportati).*

~~~~~

**Il Sindaco Metropolitan**, non essendovi alcuno che domandi la parola, pone ai voti la proposta di

deliberazione e la sua immediata esecutività:

**ATTO N. DEL\_CONS 1**

La votazione avviene in modo palese, mediante alzata di mano:

Presenti: 15

Votanti: 15

Favorevoli 11

(Cambursano - Cera - Cagno - Costantino - Greco - Guerrini - Lo Russo - Mazza - Schillaci - Sicchiero - Suppo)

Astenuti 4

(Cannati - Delmirani - Giulivi - Tragaioli)

**La delibera risulta approvata e immediatamente esecutiva.**

~~~~~

Letto, confermato e sottoscritto.

Si esprime parere favorevole sulla regolarità tecnica.

IL DIRIGENTE  
Guido Mule'

Si esprime parere favorevole sulla regolarità contabile.

IL DIRIGENTE  
Enrico Miniotti

IL SEGRETARIO GENERALE  
Firmato digitalmente  
Giuseppe Formichella

IL SINDACO METROPOLITANO  
Firmato digitalmente  
Stefano Lo Russo

**Documento Unico di Programmazione**

**D.U.P.**

**2023-2025**

**Volume I**

**Sezione Strategica**

Allegato 4/1 D.Lgs. 23/06/2011 n. 118 e s.m.i.

## ***Indice generale***

<b>1) (SeS) ANALISI STRATEGICA DELLE CONDIZIONI ESTERNE.....</b>	<b>1</b>
<b>QUADRO NORMATIVO DI RIFERIMENTO.....</b>	<b>1</b>
L'evoluzione della normativa che regola la programmazione strategica ed operativa.....	1
<b>SCENARIO ECONOMICO GENERALE E OBIETTIVI INDIVIDUATI DAL GOVERNO..</b>	<b>3</b>
Quadro macro economico internazionale.....	3
Quadro macro economico nazionale e obiettivi di governo.....	9
<b>BES E QUALITÀ DELLA VITA.....</b>	<b>12</b>
Benessere economico e sociale.....	12
Qualità della vita.....	15
<b>ANALISI DEMOGRAFICA.....</b>	<b>21</b>
Dinamica demografica.....	21
Livello d'istruzione della popolazione residente.....	28
<b>LA CITTA' METROPOLITANA DI TORINO E IL SUO TERRITORIO.....</b>	<b>30</b>
Contesto istituzionale.....	30
Caratteristiche geomorfologiche.....	32
<b>IL TESSUTO IMPRENDITORIALE.....</b>	<b>36</b>
Imprese e innovazione.....	36
<b>2) GLI STRUMENTI DI PIANIFICAZIONE E PROGRAMMAZIONE DI AREA VASTA.....</b>	<b>40</b>
Il Piano strategico metropolitano (PSM).....	41
L'integrazione tra PSM, le linee programmatiche di mandato e il DUP.....	42
Il Piano territoriale generale metropolitano (PTGM).....	43
Il Piano Urbano della Mobilità Sostenibile (PUMS).....	44
L'Agenda per lo Sviluppo Sostenibile.....	45

### **3) PNRR: LA CITTÀ METROPOLITANA DI TORINO COME SOGGETTO ATTUATORE O CON RUOLO DI REGIA.....48**

**Premessa: il Piano Nazionale di ripresa e resilienza – PNRR.....48**

**L'attuazione del PNRR per la Città Metropolitana di Torino.....50**

Il doppio ruolo di Città metropolitana..... 50

**I progetti PNRR di Città metropolitana.....50**

Missioni e componenti..... 50

Dettaglio dei progetti PNRR di Città Metropolitana..... 51

**Informazioni generali sui progetti.....54**

Numero di interventi per fondo..... 54

Totale interventi selezionati e relativo budget..... 54

Interventi per ciascun progetto, con dettaglio del budget assegnato e accertato..... 54

Ripartizione budget sui progetti..... 55

Progetti per area territoriale di intervento..... 55

### **4) STRUMENTI DI PROGRAMMAZIONE SOCIO-ECONOMICA INTEGRATA.....56**

Strumenti di programmazione socio-economica integrata (linee strategiche)..... 56

Gli indirizzi europei applicati sul territorio della Città metropolitana..... 58

Programmi e progetti europei e internazionali..... 63

### **5) LE LINEE STRATEGICHE METROPOLITANE.....66**

**Torino metropoli più produttiva ed innovativa.....66**

Fare impresa: condizioni abilitanti, sfide epocali e nuove frontiere di sviluppo..... 66

Un territorio connesso e digitale..... 69

Sviluppo rurale e patrimonio escursionistico..... 70

Economia turistica..... 71

Metropoli Strategiche: Una Città metropolitana in rete con le altre..... 74

Il patrimonio informativo dei dati e della statistica in rete..... 75



## **Torino metropoli più verde ed ecologica.....76**

Aree protette e siti Rete Natura 2000.....	76
Tutela flora e fauna.....	87
Risorse idriche.....	90
Transizione ecologica ed energetica.....	93

## **Torino metropoli più mobile accessibile e collegata.....95**

Il Piano Territoriale di Coordinamento Provinciale ed il Nuovo Piano Territoriale Generale Metropolitan.....	95
Il Piano Urbano della Mobilità Sostenibile PUMS e i relativi tre Piani di settore.....	100
Le strade e la viabilità della Città Metropolitana.....	109

## **Torino metropoli che impara di più..... 119**

Edilizia e programmazione scolastica.....	119
Gli Istituti di istruzione secondaria superiore della Città metropolitana di Torino.....	120
L'impiantistica sportiva e i locali scolastici.....	122
Programmazione dell'offerta Formativa e Dimensionamento Della Rete Scolastica....	123

## **Torino metropoli più attrattiva giusta ed eguale..... 123**

Inclusione sociale.....	123
Reti nazionali, europee e internazionali.....	124
Il Piano metropolitano per il diritto allo studio.....	127

## **Torino Metropoli più sana..... 127**

Qualità dell'aria.....	127
Inquinamento acustico ed elettromagnetico.....	129
Rifiuti urbani.....	130
Bonifiche dei Siti Inquinati.....	132

## **6) (SeS) ANALISI STRATEGICA DELLE CONDIZIONI INTERNE.....135**

### **INDIRIZZI GENERALI DI NATURA STRATEGICA RELATIVI ALLE RISORSE FINANZIARIE E SOSTENIBILITÀ ECONOMICO FINANZIARIA ATTUALE E PROSPETTICA..... 135**

Analisi sul contesto attuale e relativo impatto sul sistema finanziario degli enti locali	135
---	-----

<b>Investimenti.....</b>	<b>138</b>
<b>I programmi ed i progetti di investimento in corso di esecuzione e non ancora conclusi .....</b>	<b>138</b>
<b>Tributi e tariffe.....</b>	<b>139</b>
Analisi sintetica entrate tributarie attuali.....	139
Analisi su manovre tariffarie.....	140
Gestione attiva delle entrate.....	140
<b>Analisi su alcune voci di spesa.....</b>	<b>141</b>
<b>Patrimonio.....</b>	<b>142</b>
<b>Finanziamento ed indebitamento.....</b>	<b>145</b>
Indebitamento attuale.....	146
Autorizzazione alle azioni da intraprendere n ambito di gestione attiva del debito.....	147
<b>Indicatori sintetici di bilancio e parametri di deficitarietà strutturale.....</b>	<b>149</b>
Indicatori sintetici di bilancio.....	149
Tabella dei parametri obiettivi per province e città metropolitane ai fini dell'accertamento della condizione di ente strutturalmente deficitario.....	154
<b>gli equilibri della situazione corrente e generali del bilancio ed i relativi equilibri in termini di cassa.....</b>	<b>154</b>

## **LA STRUTTURA ORGANIZZATIVA DELLA CITTA' METROPOLITANA DI TORINO E LE RISORSE UMANE..... 157**

<b>Organigramma.....</b>	<b>157</b>
<b>Struttura tecnico-amministrativa.....</b>	<b>159</b>
<b>La governance di CMT sui progetti PNRR.....</b>	<b>160</b>
<b>Strumenti gestionali utilizzati.....</b>	<b>161</b>
<b>Risorse umane.....</b>	<b>162</b>

## **AGENDA DIGITALE..... 169**

<b>LA STRATEGIA EUROPEA PER IL DIGITALE.....</b>	<b>169</b>
<b>Il piano triennale e gli indirizzi strategici della Città' Metropolitana di Torino.....</b>	<b>171</b>

## **ORGANIZZAZIONE E MODALITA' DI GESTIONE DEI SERVIZI PUBBLICI LOCALI TENUTO CONTO DEI PRINCIPALI SERVIZI EROGATI..... 173**

<b>Trasporto pubblico locale extraurbano.....</b>	<b>173</b>
<b>Azioni e obiettivi finalizzati al monitoraggio ed all'incremento della qualità nei servizi pubblici locali SPL.....</b>	<b>174</b>

**LA RICOGNIZIONE DI SOCIETÀ, ENTI ED ORGANISMI PARTECIPATI DALLA CITTÀ METROPOLITANA O NEI QUALI LA STESSA ESPRIME NOMINE O DESIGNAZIONI..... 176**

**Soggetti e definizioni..... 176**

Le partecipazioni detenute dalla Città metropolitana di Torino..... 177

Società partecipate direttamente..... 178

Società partecipate indirettamente..... 179

Enti strumentali..... 181

Altri Enti..... 183

Enti, fondazioni o aziende partecipate indirettamente..... 185

**Il Piano di razionalizzazione periodica delle partecipazioni societarie della Città metropolitana di Torino..... 188**

**La società Metro Holding Torino S.r.l., in sigla MHT S.r.l..... 189**

**La gestione delle partecipazioni societarie tramite holding ed il perseguimento di nuovi obiettivi strategici..... 190**

**7) INDIRIZZI, OBIETTIVI E MODALITA' DI RENDICONTAZIONE.....194**

**PROGRAMMA DI MANDATO..... 194**

**INDIRIZZI ED OBIETTIVI STRATEGICI..... 194**

**MODALITA' DI RENDICONTAZIONE..... 195**

# 1) (SeS) ANALISI STRATEGICA DELLE CONDIZIONI ESTERNE

## QUADRO NORMATIVO DI RIFERIMENTO

### L'evoluzione della normativa che regola la programmazione strategica ed operativa

- **Decreto legislativo** 18 agosto 2000, n. **267**
  - Art. 170
    - comma 1 *“entro il 31 luglio di ciascun anno la Giunta presenta al Consiglio il Documento unico di programmazione per le conseguenti deliberazioni.”*
    - comma 5 *“Il Documento unico di programmazione costituisce atto presupposto indispensabile per l'approvazione del bilancio di previsione.”*
  - Art. 174
    - comma 1 *“Lo schema di bilancio di previsione finanziario e il Documento unico di programmazione sono predisposti dall'organo esecutivo e da questo presentati all'organo consiliare unitamente agli allegati e alla relazione dell'organo di revisione entro il 15 novembre di ogni anno”*
- **Legge** 5 maggio 2009, n. **42**

prende il via un profondo processo di riforma degli ordinamenti contabili pubblici, diretto a rendere i bilanci delle amministrazioni pubbliche omogenei, confrontabili e aggregabili).
- **Decreto legislativo** 23 giugno 2011, n. **118**,  
*Disposizioni in materia di armonizzazione dei sistemi contabili e degli schemi di bilancio delle Regioni, degli enti locali e dei loro organismi, a norma degli articoli 1 e 2 della legge 5 maggio 2009, n. 42.*
- **Decreto legislativo** 10 agosto 2014, n. **126** “,  
*Disposizioni integrative e correttive del decreto legislativo 23 giugno 2011, n. 118, recante disposizioni in materia di armonizzazione dei sistemi contabili e degli schemi di bilancio delle Regioni, degli enti locali e dei loro organismi, a norma degli articoli 1 e 2 della legge 5 maggio 2009, n. 42.*
- **Principio contabile applicato - Allegato n. 4/1 al D.Lgs 118/2011** (aggiornato con DM 29/08/2018)

punto 8: *“il DUP, costituisce, nel rispetto del principio di coordinamento e coerenza dei documenti di bilancio, il presupposto generale di tutti gli altri documenti di programmazione.”*

  - **Legge 7 aprile 2014, n. 56 o "legge Delrio"**:
    - Disposizioni sulle città metropolitane, sulle province, sulle unioni e fusioni di comuni così come modificata dalla Legge 11 agosto 2014 n. 114, di conversione del D.L. 24

giugno 2014 n. 90 (ridisegna confini e competenze dell'amministrazione locale senza modificare il Titolo V della Costituzione).

→ **Legge regionale 29 ottobre 2015, n. 23.**

- Riordino delle funzioni amministrative conferite alle Province in attuazione della legge 7 aprile 2014, n. 56 (Disposizioni sulle città metropolitane, sulle province, sulle unioni e fusioni di comuni) e relativi accordi e convenzioni attuativi.

→ **Decreto Legge 24 aprile 2017, n. 50 convertito in Legge in data 15 giugno 2017**

- Disposizioni urgenti in materia finanziaria, iniziative a favore degli enti territoriali, ulteriori interventi per le zone colpite da eventi sismici e misure per lo sviluppo

→ **Decreto del Ministero delle infrastrutture e dei trasporti del 16 gennaio 2018, n. 14**

- Regolamento recante procedure e schemi-tipo per la redazione e la pubblicazione del programma triennale dei lavori pubblici, del programma biennale per l'acquisizione di forniture e servizi e dei relativi elenchi annuali e aggiornamenti annuali.

→ **Statuto della Città Metropolitana di Torino**

- Lo Statuto metropolitano, approvato con Delibera del Consiglio Metropolitano n. 8925/2015 del 01 aprile 2015, è una fonte del diritto normalmente amministrativa, ma con la nuova legge Delrio assume un forte contenuto normativo generale, sia per quanto riguarda l'organizzazione interna dell'Ente, sia nel riparto e nella gestione delle funzioni, sia nel dare legittimazione ad accordi tra la Città metropolitana, i Comuni e le Unioni di Comuni.

# SCENARIO ECONOMICO GENERALE E OBIETTIVI INDIVIDUATI DAL GOVERNO

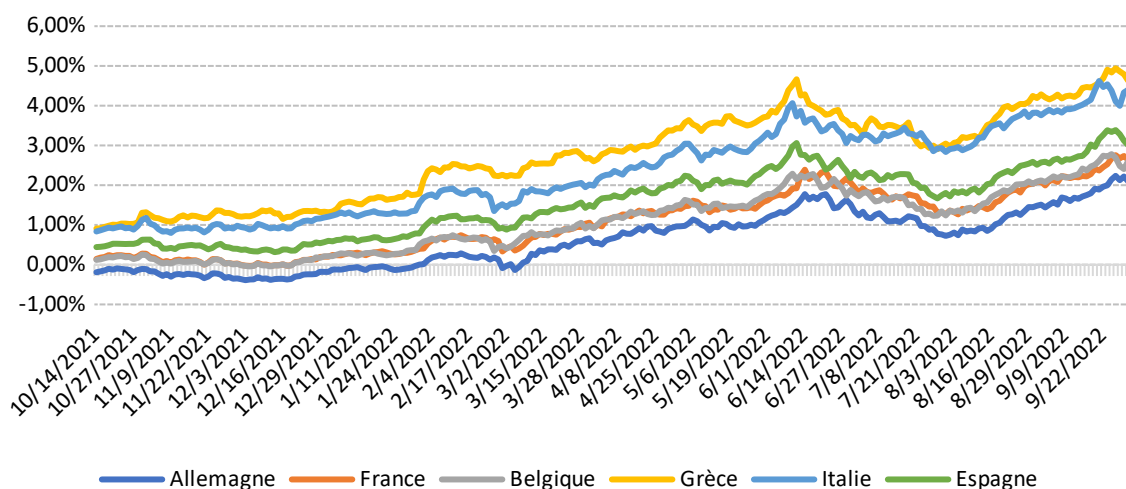
## Quadro macro economico internazionale

Il vecchio Continente nei primi anni del ventennio del XXI secolo è stato oggetto di fenomeni esogeni internazionali che non solo hanno sconvolto gli equilibri socio sanitari e ambientali del Paese, ma che hanno comportato rilevanti impatti economico finanziari diretti ed indiretti di medio periodo. La Pandemia da Covid 19, iniziata a febbraio 2020 e solo parzialmente debellata ad inizio del 2022, ha trovato i Paesi impreparati generando una crisi della domanda/offerta di mercato e anche finanziaria, con conseguenti forti oscillazioni nell'andamento dei mercati; problematica ampliata con la guerra in Ucraina del febbraio 2022, con impatti diretti sui costi energetici e sull'impennata dell'inflazione.

### Ritorno degli spread dei tassi sovrani nell'area dell'euro

Il ritorno dell'inflazione nel 2021 ha portato a un graduale aumento dei rendimenti obbligazionari nell'area dell'euro. Questo deterioramento ha subito un'accelerazione dall'inizio dell'esercizio 2022 con il rapido aumento dell'inflazione, ma anche con le misure di politica monetaria annunciate da Christine Lagarde. Infatti, nella parte non convenzionale della sua politica, la BCE ha gradualmente rallentato i suoi acquisti di titoli di Stato per tutta la prima metà dell'anno, per terminarli completamente alla fine di giugno.

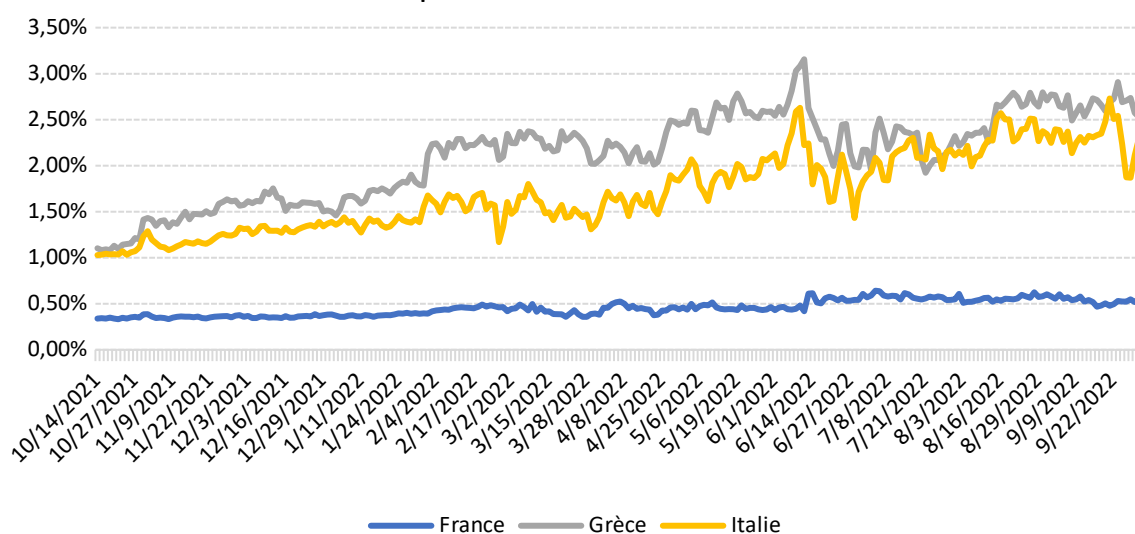
Evolution des taux souverains à 10 ans



Fonte: Boursorama

La fine di questi acquisti influisce sui rendimenti obbligazionari di tutti i paesi membri della zona. Tuttavia, l'impatto non è stato lo stesso all'interno dei diversi paesi. Il contesto di inflazione e i conseguenti rischi di recessione potrebbero pesare maggiormente sulle economie più deboli, i cui titoli appaiono quindi più rischiosi per i mercati. Così, possiamo vedere un deterioramento più netto dei tassi sovrani di questi stati, allargando il divario con il tasso di riferimento utilizzato per calcolare gli "spread" che è quello del Bund tedesco.

## Evolution des spread contre bund 10 ans allemand



Fonte: Boursorama

Tra gli Stati più a rischio nel contesto attuale, possiamo citare:

**la Grecia**, che ha subito un forte deterioramento dei suoi tassi sovrani con uno spread quasi all'1,60% di inizio gennaio a quasi il 2,70% di fine ottobre (un deterioramento di quasi 110 punti base). L'economia greca, fortemente segnata da una crisi del debito pubblico e da dodici anni di piano di sostegno, è tuttavia emersa dalla sorveglianza rafforzata della Commissione europea nell'agosto 2022. Nelle sue ultime previsioni per luglio, la Commissione europea prevede che l'inflazione di circa l'8,9% per l'economia greca nel 2022 salirà al 3,5 % nel 2023. La crescita dovrebbe rallentare dal 4% nel 2022 al 2,4%. Nonostante una riduzione netta dell'indebitamento dello Stato negli ultimi anni a costo di molte misure di austerità, l'onere del debito rimane significativo poiché dovrebbe ancora rappresentare quasi il 180% del PIL del paese entro il 2023.

**l'Italia**, da parte sua, non è da meno poiché il tasso sui suoi titoli di Stato a 10 anni è passato da circa l'1,30% all'inizio di gennaio a quasi il 4,5% alla fine di settembre. Nello stesso periodo, il suo divario con il titolo tedesco si è ampliato dall'1,40% al 2,50%. Questo deterioramento dello spread ha potuto accelerare alla fine dell'anno, in particolare dopo le dimissioni di Mario Draghi dalla carica di Presidente del Consiglio dei ministri e l'elezione di Giorgia Meloni a succedergli. Infatti, tra il 19 settembre e il 27 settembre, data delle elezioni, il tasso statale a 10 anni dell'Italia è peggiorato dal 3,93% al 4,62%, vale a dire un aumento di 69 punti base. Inoltre, l'economia italiana rimane fortemente esposta al contesto di inflazione con un aumento dei prezzi previsto all'8,5% per l'anno 2022 nelle ultime previsioni della banca centrale italiana. Ciò dovrebbe continuare nel 2023 rimanendo a un livello del 6,5%, trainato principalmente dai prezzi dell'energia. Questa inflazione dovrebbe pesare sulla crescita del paese e dovrebbe scendere dal 3,3% nel 2022 a solo lo 0,3% nel 2023, mostrando così un elevato rischio di recessione.

Pertanto, l'area dell'euro si trova ora ad affrontare un aumento dei differenziali sovrani, che indica un elevato grado di incertezza del mercato e un aumento del rischio per le economie più vulnerabili. Nonostante l'annuncio di uno strumento "anti-frammentazione", il "TPI" (Transmission Protection Instrument) di Christine Lagarde durante il primo aumento dei tassi di riferimento della BCE il 21 luglio, i mercati non sembrano aver reagito fino ad oggi, e si mantengono ampi spread dei tassi.

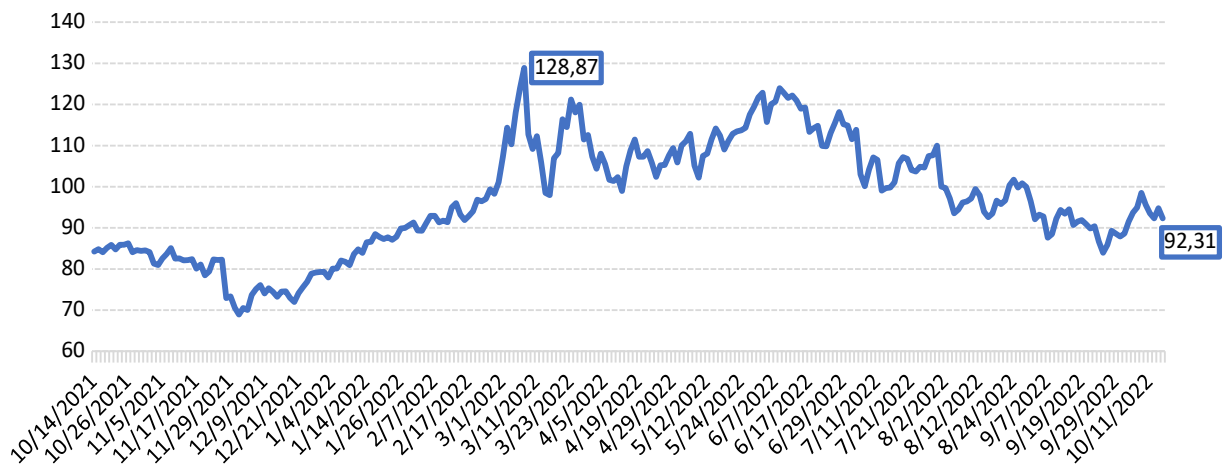
## LA CRISI ENERGETICA

L'Organizzazione dei Paesi esportatori di petrolio e i suoi alleati (OPEC+) si sono riuniti il 5 ottobre 2022 a Vienna per decidere una riduzione delle loro quote di produzione petrolifera di 2 milioni di barili al giorno. Questa decisione arriva a seguito di revisioni al ribasso delle previsioni della domanda globale di petrolio in un contesto inflazionistico e di rallentamento delle economie (comprese le restrizioni sanitarie riprese in alcuni paesi come la Cina).

L'obiettivo di questa riduzione delle quote a partire da novembre è sostenere il prezzo del barile di fronte ai timori di recessione. Questo annuncio ha anche aumentato il prezzo del Brent, che ha raggiunto il livello più alto da agosto, ma rimane ben al di sotto del livello di marzo corrispondente all'inizio della guerra in Ucraina. Si tratta del più grande calo praticato dall'OPEC+ dopo la sua decisione nel 2020 di ridurre la produzione a causa del calo della domanda legato alla crisi COVID-19.

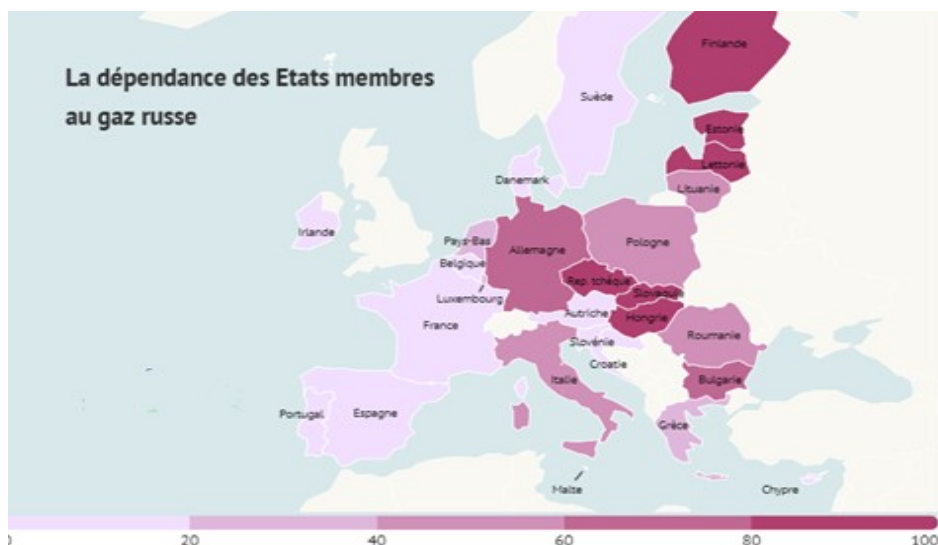
Gli Stati Uniti non sono favorevoli alla decisione dell'OPEC+, accusando l'Arabia Saudita, leader dell'OPEC, di cedere alla volontà russa.

Evolution du cours du Brent USD sur 1 an



Fonte: boursorama

## Quota delle importazioni di gas dalla Russia sul totale delle importazioni di gas nel 2020



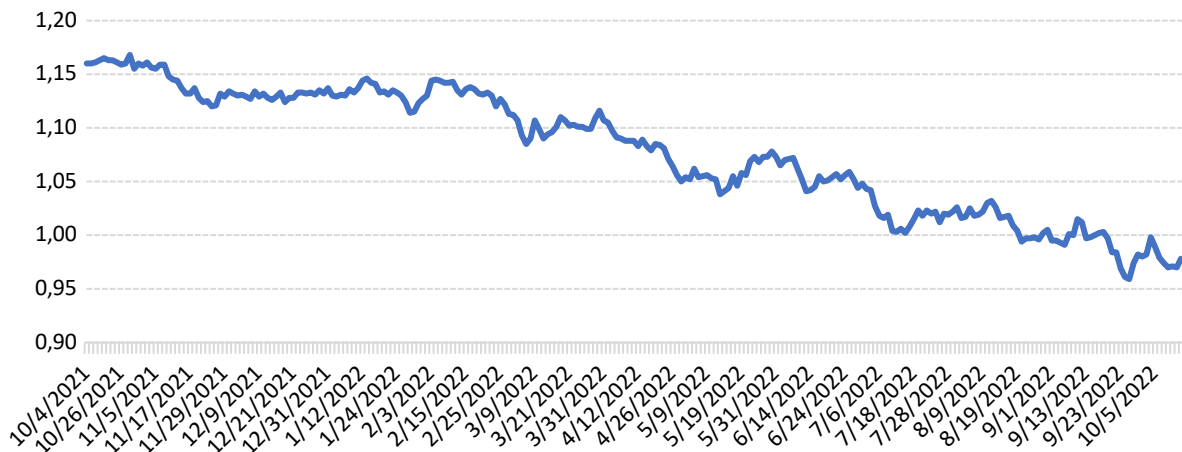


A livello europeo la crisi economica ha subito anche l'influenza del caro energia: in tempo di Covid, in seguito al lockdown del 2020, si era verificata una notevole contrazione del fabbisogno energetico : i prezzi pre pandemia oscillavano da 43 a 87 euro/Mgh, durante i primi mesi del 2020 si erano ridotti a 22 euro/Kwh. Con la ripresa del secondo semestre 2021 il picco della domanda di energia a fronte di un'offerta limitata e ridotta ha determinato un prezzo medio mensile di 281,24 euro/Mgh con un picco orario di 533,19 euro/Mgh.

### Le politiche monetarie e le relative implicazioni nell'area dell'euro

Martedì 12 luglio, la valuta europea ha toccato la parità con il dollaro USA; questo dovuto ad un aumento dei tassi dei titoli di Stato negli Stati Uniti e alle forti preoccupazioni per i rischi di recessione nella zona euro. La spirale discendente è stata rapida e brutale poiché la valuta comune era ancora scambiata a \$ 1,15 a febbraio. Ora 1 euro vale quasi 0,98 dollari USA.

Evolution de la parité EUR/USD sur 1 an



Fonte: Boursorama

Mentre questa differenza di parità rispetto all'euro è importante perché aumenta il costo delle importazioni per l'Europa, il dollaro si è anche fortemente apprezzato rispetto alle valute delle economie emergenti.

Ad esempio, il dollaro è salito del 39% contro il cedi ghanese e del 45% contro la rupia dello Sri Lanka. In media, secondo l'Unione Europea, il dollaro si è apprezzato dell'11% rispetto alle valute dei paesi emergenti, il che significa che le importazioni in valuta statunitense per questi paesi hanno visto aumentare i loro prezzi della stessa percentuale. Il rafforzamento del dollaro rispetto alle singole valute si aggiunge ad un aumento del costo del cibo e dell'energia.

Inoltre, l'apprezzamento del dollaro avrà un impatto significativo sul costo del debito nelle economie in via di sviluppo. In effetti, i paesi emergenti spesso si indebitano in dollari per finanziare il loro sviluppo, diventando dipendenti dalla politica monetaria della Fed. L'apprezzamento del dollaro aumenta meccanicamente l'onere del debito per questi paesi, con alcuni che già dichiarano default.

A lungo termine, la soluzione efficace all'inflazione non è di bilancio, è monetaria, con la trasmissione delle politiche strutturali.

Il cambiamento fondamentale del rischio per la stabilità dei prezzi che affrontiamo da un'inflazione "troppo bassa e troppo lunga" a un'inflazione "troppo alta e troppo lunga" implica chiaramente una

normalizzazione della politica monetaria, il che significa smantellare le misure utilizzate per combattere il rischio di deflazione e adottare rapidamente almeno una posizione neutrale. Per quanto riguarda i tassi di interesse di riferimento della BCE, ciò ha comportato un rapido ritorno in territorio positivo, verso il cosiddetto "tasso neutrale". Come promemoria, il tasso neutrale si riferisce al livello di equilibrio *teorico* al quale non vi è né ulteriore accelerazione né rallentamento monetario dell'inflazione. È quindi una variabile non osservabile e la sua stima è circondata da incertezza.

Fonti: Bloomberg, calcoli della Banca di Francia (ultimi dati al 3 ottobre 2022).

## **Proiezioni dell'inflazione**

Un ruolo importante per la politica monetaria è garantire che le aspettative di inflazione rimangano ancorate, soprattutto quando l'inflazione è elevata; finora, nell'area dell'euro, rimangono relativamente ben ancorate. In particolare, non vi è alcun segno che un possibile ciclo prezzo-salario sia all'opera. Questo imperativo di ancorare le aspettative di inflazione aiuta a spiegare perché la BCE ha aumentato i tassi di interesse di riferimento per un totale di 125 punti base nelle ultime due riunioni di politica monetaria. Come indicato da Christine Lagarde, il ritmo appropriato dei futuri rialzi dei tassi sarà deciso riunione per riunione. In effetti, come ha sottolineato in diverse occasioni, la decisione rimarrà basata sui dati in tutti gli scenari.

L'inflazione dovrebbe rallentare al 2% man mano che i suoi attuali driver si affievoliranno e la normalizzazione della politica monetaria influenzerà l'economia e i meccanismi di determinazione dei prezzi.

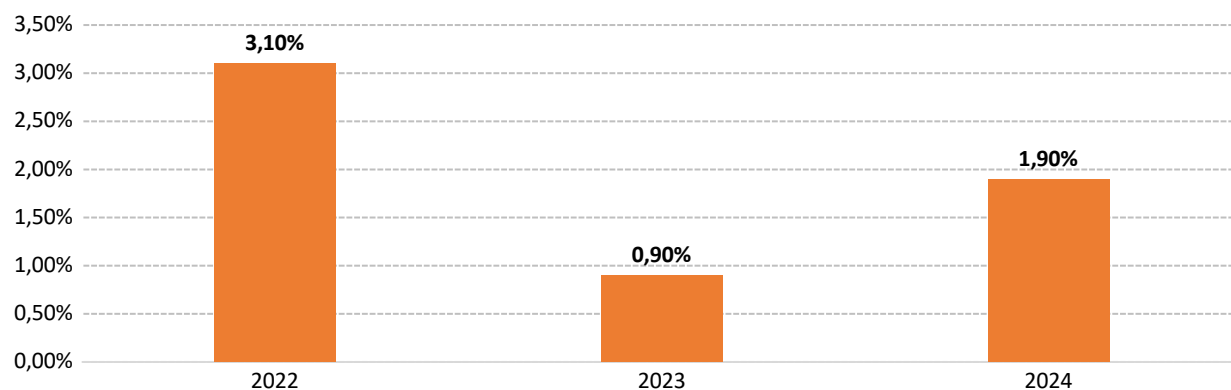
Per fornire alcune risposte agli interrogativi circa la necessità che l'Eurosistema restringa significativamente la sua politica monetaria, possiamo vedere che lo staff della BCE ha significativamente rivisto al rialzo le loro proiezioni di inflazione a settembre, con aumenti dei prezzi in media dell'8,1% nel 2022, del 5,5% nel 2023, ma che dovrebbero tornare al 2,3% nel 2024. In secondo luogo, gli operatori di mercato non si aspettano attualmente un brusco inasprimento dei tassi di riferimento della BCE, poiché le aspettative centrali per il tasso di interesse alla fine del periodo sono leggermente inferiori al 3%.

## **Proiezione di crescita**

Per quanto riguarda la situazione macroeconomica nell'area dell'euro, il deterioramento delle prospettive economiche nel corso dell'anno è dovuto in particolare alla guerra in Ucraina e al lockdown in Cina, che hanno alimentato uno shock di "slow-flation" che ora minaccia di trasformarsi in uno shock "stagflazionale". I dati più recenti mostrano un significativo rallentamento della crescita economica nell'area dell'euro. Diversi fattori lo spiegano, come lo shock negativo delle ragioni di scambio derivante dai prezzi molto elevati dell'energia, che incide sul reddito reale delle famiglie e delle imprese. Le strozzature dell'offerta in termini di approvvigionamento e reclutamento, pur allentando, continuano a limitare l'attività economica. Infine, il dannoso contesto geopolitico, con in particolare la guerra condotta dalla Russia in Ucraina, pesa sulla fiducia degli imprenditori e dei consumatori.

Di conseguenza, le proiezioni per la crescita economica sono state riviste significativamente al ribasso per il resto del 2022 e per tutto il 2023. Nelle proiezioni di settembre della BCE, lo scenario di base ipotizza ora una crescita del 3,1% nel 2022, dello 0,9% nel 2023 e dell'1,9% nel 2024.

## Projections de croissance zone euro



Fonti: BCE.

Il miglioramento atteso nei paesi dell'area dell'euro si basa sull'ipotesi che le interruzioni dell'approvvigionamento di gas cesseranno di costituire un vincolo significativo per l'attività con l'aumento delle temperature e la graduale introduzione di fonti alternative di approvvigionamento. La crescita del PIL reale dovrebbe accelerare nel corso del 2023, trainata da diversi fattori: minori pressioni inflazionistiche, che dovrebbero ridurre la pressione al ribasso sul reddito disponibile reale; Si prevede che le strozzature scompariranno, la domanda esterna si riprenderà e la competitività dei prezzi delle esportazioni migliorerà rispetto ai principali partner commerciali come gli Stati Uniti.

## **Quadro macro economico nazionale e obiettivi di governo**

In relazione al “sistema Italia”, la crisi indotta dall’aggressione all’Ucraina e dalla conseguente instabilità economica internazionale ha determinato nel corso del 2022 un nuovo scenario di drammaticità non dissimile, almeno sotto il profilo finanziario, da quello delineatosi con la crisi pandemica del 2020. Le aspettative negative sugli andamenti di medio termine dei costi energetici sono ormai generalizzate e si fondano su una dinamica 2022, allo stato in progressivo peggioramento.

Il Legislatore in questi anni ha tenuto conto del ruolo centrale degli enti locali e ha attivato, sia in fase di “emergenza pandemica” 2020-2021 che di “crisi Ucraina” 2022, un insieme di misure straordinarie che hanno permesso, seppur in misura differente da Ente ad Ente, il contenimento parziale degli effetti finanziari sul sistema economico complessivo e su quello locale; molto di più sul piano delle spese (particolarmente quelle energetiche, ma molto meno su quello dell’entrata da autofinanziamento).

Mediamente possiamo stimare che i ristori finora decisi (860 milioni di euro) comportano un sostegno pari a circa il 55% dei costi strettamente energetici sostenuti annualmente dai Comuni in condizioni di normalità. Le evidenze emerse testimoniano una tendenza media di aumento che si avvicina al 100%. Inoltre, molti enti accusano incrementi di molto superiori, non assorbibili con gli strumenti finanziari e ordinamentali finora messi a disposizione del sistema.

Le conseguenze sul mercato dell’auto di questo evento, e quindi anche sulle entrate da autofinanziamento della Città metropolitana (il 90% del suo gettito ha come base imponibile il possesso o il passaggio di proprietà di un’auto circolante), sono molto rilevanti proprio in relazione alla crisi dei chip, che ha rallentato la produzione; se prima della guerra si prevedeva che la carenza di semiconduttori avrebbe avuto effetti fino alla metà del 2023, adesso che l’Ucraina è stata invasa dalla Russia la situazione è ancora più complicata, in quanto gran parte delle materie prime necessarie alla produzione di questi componenti provengono da questi paesi.

## **Obiettivi del Governo**

### Aggiornamento della NADEF 2023 approvata dal Consiglio dei Ministri – 28 settembre 2022

La nota di aggiornamento al Documento di Economia e Finanza (DEF) fornisce un quadro chiaro e purtroppo impietoso del contesto economico attuale e prospettico all’interno del quale gli enti locali si trovano ad operare e programmare la propria attività.

L’indice armonizzato dei prezzi al consumo al netto dei beni energetici importati presenta il seguente andamento: anno 2021: 1,9%; anno 2022: 7,1%; anno 2023: 4,3%.

Il tasso di inflazione programmata è: anno 2021: 1,0%; anno 2022: 4,7%; anno 2023: 2,6%; anno 2024 e anno 2025: 1,7%.

A questo si aggiunga che la BCE dal 1° luglio 2022 ha alzato il tasso sulle operazioni di rifinanziamento principale da zero all’1,25% e di ulteriori 0,75% dal 2 novembre 2022, e che sono annunciati altri aumenti.

### Aggiornamento della NADEF 2023 approvata dal Consiglio dei Ministri – 4 novembre 2022.

Nel Consiglio dei Ministri del 4 novembre 2022 si è approvata la relazione al Parlamento e la NADEF 2023, la Nota di aggiornamento al DEF, con i valori aggiornati, tendenziali e programmatici, di finanza pubblica e del quadro macroeconomico in vista dell’approvazione della Legge di Bilancio 2023.

Il Governo ha anche ratificato la relazione sull’evasione e un aggiustamento di bilancio, con un resoconto finale che fissa per il 2023 il rapporto tra deficit e PIL in salita al 4,5% e libera altri 21 miliardi per la manovra finanziaria 2023.

La versione rivista della NADEF approvata dal Governo mostra segnali positivi. Si prevede infatti una **crescita del PIL nello scenario tendenziale** che è stata rivista al rialzo per il 2022, da 3,3% a 3,7%, mentre quella per il 2023 è stata ridotta dallo 0,6% allo 0,3%. Le previsioni per i due anni successivi sono invece rimaste invariate, all'1,8% e all'1,5%.

Grazie alle nuove stime più ottimistiche rispetto ai dati dello scorso mese, il Governo è riuscito a recuperare circa 21 miliardi di euro. Infatti, la NADEF fissa il deficit programmatico per il 2022 al 5,6% del PIL (dal 5,1% tendenziale), con una discesa progressiva al 4,5% nel 2023, al 3,7% nel 2024 e 3% nel 2025. Parallelamente alla crescita del PIL, questi dati permettono al Governo di recuperare fondi e risorse che saranno spesi tutti per contrastare il caro energia. Infatti, la politica economica che il Governo ha adottato si basa sull'esigenza di rispondere all'impennata dell'inflazione e all'impatto del caro energia sui bilanci delle famiglie, specialmente quelle più fragili. Lo scopo è di garantire la sopravvivenza e la competitività delle imprese italiane nel contesto europeo ed extraeuropeo, anche in considerazione dei corposi interventi recentemente annunciati da altri Paesi membri dell'Unione Europea ed extra europei.

Il Governo ha confermato che un forte impegno sarà anche dedicato all'attuazione del Piano nazionale di ripresa e resilienza (PNRR), da cui dipendono ingenti investimenti per rilanciare la crescita sostenibile dell'economia italiana.

E' stata approvata in allegato alla NADEF 2023, anche la conseguente Relazione al Parlamento. Ai sensi dell'articolo 6 della Legge 24 dicembre 2012, n. 243, tale relazione è da presentare alle Camere, anche ai fini dell'autorizzazione allo scostamento di Bilancio. Con la relazione gli obiettivi programmatici sono fissati a 4,5 milioni nel 2023, 3,7 milioni nel 2024 e 3 milioni nel 2025. Rispetto alla previsione tendenziale questo comporta un margine di risorse da utilizzare di 21 miliardi per il 2023 e di 2,4 miliardi per il 2024. La relazione dà conto dell'extra gettito di 9,1 miliardi per il 2022.

Il Consiglio dei Ministri ha approvato anche altre misure per contrastare il caro energia, recuperare risorse e lavorare alla nuova Legge di Bilancio 2023. Tra le altre misure, in particolare è stato approvato l'intervento per l'incremento dell'offerta di gas di produzione nazionale destinabile ai clienti finali industriali a prezzo accessibile;

il Consiglio dei Ministri ha anche approvato la definizione degli obiettivi di spesa per il periodo 2023-2025 per ciascun Ministero. Tali obiettivi porteranno nel periodo di riferimento, un risparmio in termini di indebitamento netto delle Pubbliche Amministrazioni pari a 800 milioni di euro nel 2023. Il risparmio è pari poi a 1,2 miliardi nel 2024 e 1,5 miliardi di euro nel 2025.

### **Entrate da autofinanziamento delle Città metropolitane.**

Sono essenzialmente correlate all'andamento del mercato dell'auto (IPT e RCAuto coprono oltre il 90% del gettito). Di seguito si riporta una tabella sintetica di confronto.

#### CRITICITA' ENTRATE TRIBUTARIE C.M. complessive – mese di settembre 2022

IPT + RCAUTO	ANNO 2022	ANNO 2021	ANNO 2019	2022 -2021	2022 -2021	2022 -2019	2022 - 2019
REGGIO CALABRIA	23.349.500,66	29.222.805,66	29.899.494,59	-5.873.305,00	-20,10%	-6.549.993,93	-21,91%
BOLOGNA	60.946.494,68	69.448.146,89	75.585.992,81	-8.501.652,21	-12,24%	-14.639.498,13	-19,37%
FIRENZE	86.098.499,23	96.853.702,07	103.134.360,49	-10.755.202,84	-11,10%	-17.035.861,26	-16,52%
VENEZIA	46.872.522,04	49.831.011,77	55.758.554,88	-2.958.489,73	-5,94%	-8.886.032,84	-15,94%
TORINO	152.438.792,09	164.670.821,27	180.093.093,48	-12.232.029,18	-7,43%	-27.654.301,39	-15,36%
MILANO	185.259.769,40	195.711.718,13	216.222.573,47	-10.451.948,73	-5,34%	-30.962.804,07	-14,32%
GENOVA	44.867.541,83	49.467.587,73	52.188.976,80	-4.600.045,90	-9,30%	-7.321.434,97	-14,03%
BARI	67.699.173,24	74.466.149,60	78.187.258,05	-6.766.976,36	-9,09%	-10.488.084,81	-13,41%
NAPOLI	145.400.699,37	167.333.259,73	167.870.102,47	-21.932.560,36	-13,11%	-22.469.403,10	-13,38%
CAGLIARI	24.673.025,39	26.093.292,59	28.186.151,20	-1.420.267,20	-5,44%	-3.513.125,81	-12,46%
MESSINA (*)	60.240.338,17	62.293.526,14	66.880.771,97	-2.053.187,97	-3,30%	-6.640.433,80	-9,93%
CATANIA	60.499.593,44	69.038.561,29	66.614.257,73	-8.538.967,85	-12,37%	-6.114.664,29	-9,18%
PALERMO	60.240.338,17	64.087.458,83	64.722.982,65	-3.847.120,66	-6,00%	-4.482.644,48	-6,93%
	<b>1.018.586.287,7</b>	<b>1.118.518.041,70</b>	<b>1.185.344.570,5</b>	<b>-99.931.753,98</b>	<b>-8,93%</b>	<b>-166.758.282,87</b>	<b>-14,07%</b>

	2		9				
ROMA (**)	265.680.499,20	278.293.867,16	323.243.498,89	-12.613.367,96	-4,53%	-57.562.999,69	-17,81%
<b>TOTALE</b>	<b>1.284.266.786,9</b>	<b>1.396.811.908,86</b>	<b>1.508.588.069,4</b>	<b>-112.545.121,94</b>	<b>-8,06%</b>	<b>-224.321.282,56</b>	<b>-14,87%</b>

(\*\*) trattata a parte perché gode di un contributo straordinario di oltre 60 milioni annui sul prossimo triennio

Da notare che l'IPT pesa per il 46% sul gettito totale 2022 RCA+ IPT e registra però una perdita maggiore del 54%  
I dati sono stati forniti direttamente dalle diverse città metropolitane in occasione di un incontro fra i Ragionieri delle diverse CM in data 3 ottobre 2022 e si riferiscono al mese di settembre con proiezione sugli ultimi mesi dell'anno.

## Contributo statale per il calo di gettito IPT e RCAuto

DL 50/2022 art. 41 (convertito nella legge 91/2022). Contributo alle province e alle città metropolitane per la riduzione del gettito dell'imposta provinciale di trascrizione e dell'imposta sulle assicurazioni contro la responsabilità civile derivante dalla circolazione dei veicoli a motore, nonché destinazione di risorse alla città metropolitana di Roma Capitale

1. Nello stato di previsione del Ministero dell'interno e' iscritto un fondo con una **dotazione pari a 20 milioni** di euro per ciascuno degli anni 2022, 2023 e 2024, in relazione alle necessità conseguenti alle province e alle città metropolitane ad esclusione della città metropolitana di Roma Capitale, che hanno subito una riduzione percentuale del gettito dell'imposta provinciale di trascrizione o dell'imposta sulle assicurazioni contro la responsabilità civile derivante dalla circolazione dei veicoli a motore, come risultante dai dati a disposizione del Dipartimento delle finanze del Ministero dell'economia e delle finanze, **nel 2021 rispetto al 2019 per l'anno 2022, nel 2022 rispetto al 2021 per l'anno 2023 e nel 2023 rispetto al 2022 per l'anno 2024. ....**
2. Al fine di destinare alla città metropolitana di Roma Capitale risorse per la gestione delle spese correnti, e' istituito nello stato di previsione del Ministero dell'interno un fondo con una dotazione pari a 60 milioni di euro per ciascuno degli anni 2022, 2023 e 2024.

art. 41 c. 1 DI 50/2022	Peso %	ANNO 2022	ANNO 2023	ANNO 2024
PROVINCE	66%	13.229.088,51	13.229.088,51	13.229.088,51
CITTA' METROPOLITANE meno Roma Capitale	34%	6.770.911,49	6.770.911,49	6.770.911,49
<b>Totale</b>	<b>100%</b>	<b>20.000.000,00</b>	<b>20.000.000,00</b>	<b>20.000.000,00</b>
<b>di cui Città Metropolitana di Torino</b>	<b>20,38%</b>	<b>1.379.724,91</b>	<b>1.379.724,91</b>	<b>1.379.724,91</b>
art. 41 c. 2 DI 50/2022		ANNO 2022	ANNO 2023	ANNO 2024
<b>CITTA' METROPOLITANA di Roma Capitale</b>		<b>60.000.000,00</b>	<b>60.000.000,00</b>	<b>60.000.000,00</b>
<b>Totale</b>	<b>100%</b>	<b>60.000.000,00</b>	<b>20.000.000,00</b>	<b>20.000.000,00</b>

## ANNO 2023 – RIPRESA ECONOMICA CORRELATA ALLA RIPRESA DEL MERCATO DELL'AUTO.

### Intervento statale specifico

Con la legge di bilancio e poi con il decreto-legge n. 17/2022 il Governo ha messo a disposizione a supporto della riconversione ecologica dell'industria automobilistica:

- 700 milioni di euro per il 2022;
- 1 miliardo di euro per ciascuno degli anni dal 2023 al 2030

Gran parte dello stanziamento serve per finanziare gli incentivi auto. Più precisamente:

- 650 milioni di euro per ognuno degli anni dal 2022 al 2024,
- mentre per gli anni successivi la cifra sarà decisa al momento.

Sono stati resi operativi dal 2 novembre i nuovi incentivi per l'acquisto di automobili destinati alle società di noleggio.

### UNRAE mercato dell'auto di ottobre ripresa del mercato dell'auto da settembre

Continua anche nel mese di ottobre 2022 la ripresa del mercato auto italiano. Dopo una crescita del 9,9% ad agosto e del 5,4% a settembre, il mese appena concluso ha fatto segnare un +14,6%

rispetto allo stesso periodo del 2021. Parliamo di 115.827 immatricolazioni contro le 101.103 del mese di ottobre 2021. Il confronto con il 2020 e il 2019 è comunque ancora negativo.

## BES E QUALITÀ DELLA VITA

### Benessere economico e sociale

#### Il Benessere in Piemonte

Il sistema statistico EU-SILC (Statistics on Income and Living Conditions), deliberato con Regolamento del Parlamento europeo, n. 1177/2003, costituisce una delle principali fonti di dati per i rapporti periodici dell'Unione Europea sulla situazione sociale e sulla diffusione della povertà nei paesi membri. Gli indicatori previsti dal Regolamento sono incentrati sul reddito e l'esclusione sociale, in un approccio multidimensionale al problema della povertà, e con una particolare attenzione agli aspetti di deprivazione materiale.

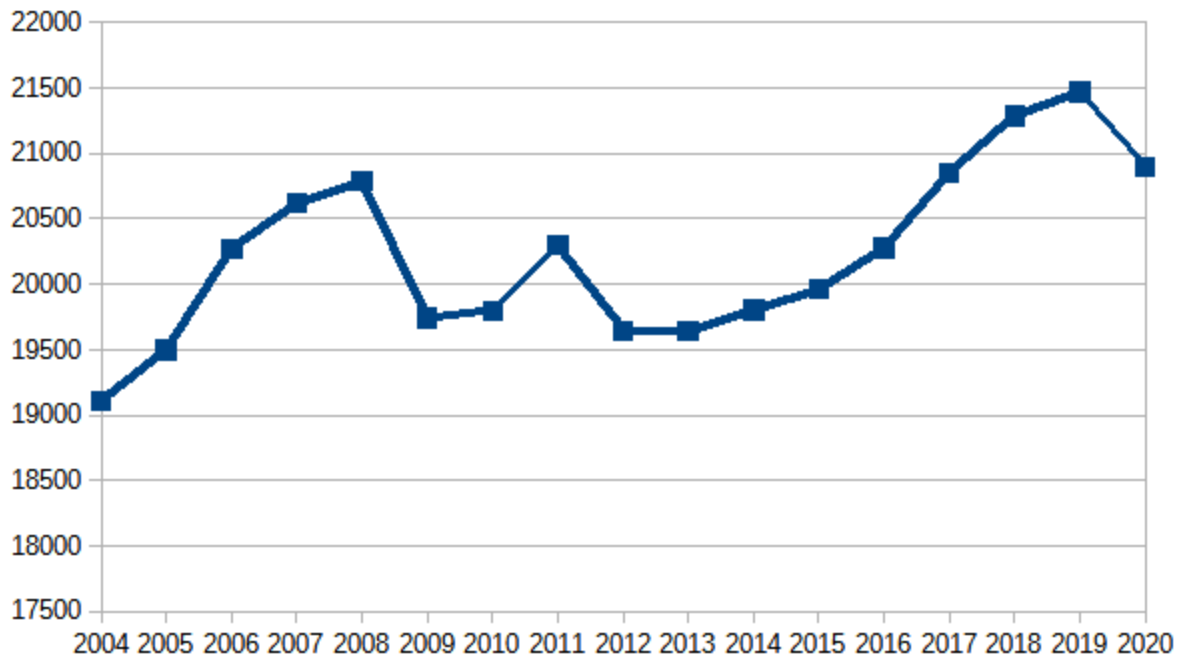
L'Italia partecipa a tale sistema statistico con un'indagine sul reddito e le condizioni di vita delle famiglie, condotta ogni anno a partire dal 2004, fornendo statistiche sia a livello trasversale (per monitorare le variazioni a livello aggregato), sia longitudinale (per misurare i cambiamenti a livello individuale su un periodo di più anni) e tali da assicurare stime a livello regionale.

Si riportano qui di seguito i riscontri delle ultime tre annualità disponibili a confronto con il 2010 da cui si osservano in generale un miglioramento delle condizioni negli anni 2018-2019 con un leggero peggioramento evidente nel 2020, in particolare del grado di deprivazione abitativa.

INDICATORE	Misura	Fonte	2010	2018	2019	2020
Reddito disponibile lordo pro capite	Euro (prezzi correnti)	Istat - Contabilità Nazionale	19794,7	21159,2	21370,7	20898,8
Rischio di povertà	Valori percentuali	Istat - Indagine Eu-Silc	13,2	14,2	13,4	13,5
Grave deprivazione materiale	Valori percentuali	Istat - Indagine Eu-Silc	4,7	4,2	3,1	4,4
Grave deprivazione abitativa	Valori percentuali	Istat - Indagine Eu-Silc	9,5	3,3	3,6	8,7
Grande difficoltà ad arrivare a fine mese	Valori percentuali	Istat - Indagine Eu-Silc	13,5	8,5	4,2	4,6
Bassa intensità di lavoro	Valori percentuali	Istat - Indagine Eu-Silc	8,2	8,9	7	8,2
Sovraccarico del costo dell'abitazione	Valori percentuali	Istat - Indagine Eu-Silc	7,6	7,4	8,7	8,5

Rilevazione ISTAT-BES disponibile solo per dati a livello Regionale

In Piemonte, dopo il tracollo del 2009, a partire dal 2012-2013 il reddito disponibile lordo pro-capite è progressivamente cresciuto per tornare, nel 2017, ai livelli di inizio della crisi. Nel 2018 e nel 2019 si raggiungono i valori di 21159,2 euro e 21370,7 euro che insieme agli altri dati della rilevazione ISTAT-BES confermavano i segnali positivi di crescita e miglioramento delle condizioni economiche del Paese. Nel 2020 lo scoppio della pandemia ha colpito il sistema economico italiano con effetti negativi sul reddito, sul potere d'acquisto e sulla spesa per consumo; il Rapporto ISTAT-BES, considerando complessivamente i primi tre trimestri del 2020 rispetto allo stesso periodo dell'anno precedente, valuta sul territorio nazionale una caduta del Pil nominale pari all'8,5% e una flessione del reddito disponibile delle famiglie del 2,6%.



Andamento del reddito disponibile lordo pro-capite in Regione Piemonte  
 Dati ISTAT-BES, Elaborazione Ufficio statistica

## Il Benessere economico sociale nella Città Metropolitana di Torino

Le "Misure del Bes" qui riportate sono state selezionate in coerenza e continuità con l'iniziativa promossa da Istat e dal BES delle province per la misurazione del Benessere equo e sostenibile a livello nazionale. I dati vengono riportati all'ultimo aggiornamento disponibile al momento della redazione del presente documento, declinati secondo le stesse dimensioni che il BES prende in considerazione, integrando gli aspetti economici con le dimensioni che nel loro complesso contribuiscono alla definizione di benessere territoriale metropolitano.

Salute, istruzione e formazione, lavoro e conciliazione dei tempi di vita, benessere economico, relazioni sociali, politica e istituzioni, sicurezza, paesaggio e patrimonio culturale, ambiente, innovazione e ricerca, e infine qualità dei servizi sono i punti di vista da cui osservare il benessere collettivo.

In termini di occupazione e disoccupazione, la Città metropolitana di Torino si colloca in una posizione privilegiata rispetto al quadro italiano. Il tasso di occupazione (tra i 20 e i 64 anni), che a livello nazionale è pari a 62,7%, sul territorio metropolitano è passato da 68,1% dell'anno precedente a 68,5%; il tasso di disoccupazione (nella fascia 15-74 anni) risulta pari all'8,3% , mentre a livello nazionale è pari a 9,5%.

I dati sul reddito e le retribuzioni rilevano che i dipendenti sul territorio della Città metropolitana di Torino percepiscono una retribuzione media annua pari a 23.039 €. Sebbene sia in diminuzione rispetto all'annualità precedente, è comunque superiore sia alla media regionale, pari a 22.332€, sia alla media nazionale, pari a 20.658€.



Il dato della Città metropolitana sul divario tra la retribuzione media annua di genere evidenzia, invece, un aspetto da migliorare, in quanto le lavoratrici dipendenti femmine percepiscono mediamente 8.651 € in meno rispetto ai lavoratori dipendenti maschi. A livello regionale il valore è pari a 8.401€ e in Italia risulta pari a 7.573€.

Le Amministrazioni della Città metropolitana rivelano la capacità di essere maggiormente inclusive rispetto alle donne che rispetto ai giovani. La percentuale di donne sul totale degli amministratori di origine elettiva nei comuni del territorio metropolitano infatti è pari al 35,1 %, superiore sia al dato regionale, sia al dato nazionale; i giovani di età inferiore ai 40 anni invece costituiscono il 20,9 %, una rappresentanza inferiore anche a quella dei comuni della regione (21,2 %) e dell'Italia tutta (26,1 %).

Sul piano dell'istruzione e della formazione gli indicatori presentano un quadro complessivamente positivo. La percentuale di giovani sul territorio della Città metropolitana di Torino, in una fascia di età compresa tra 15 e 29 anni che non lavorano e non studiano (NEET) è del 21,1 %. Sebbene sia un dato maggiore di 2 punti percentuale rispetto a quello regionale, risulta migliore del dato nazionale, che si attesta al 23,1 %. Ampliando la fascia d'età (25-64 anni), la percentuale di persone che hanno completato almeno la scuola secondaria è del 67,3 %, un risultato superiore sia a quello regionale (64,2 %), sia a quello nazionale (62,7 %).

La presenza degli alunni disabili nelle scuole della Città metropolitana di Torino risulta leggermente inferiore sia al livello regionale, sia al livello nazionale: gli alunni con disabilità rappresentano il 2,8 % della popolazione scolastica metropolitana, in Piemonte il 3,1 % e in tutta Italia il 3,3 %.

Nelle scuole di secondo grado, sempre rapportati al totale degli alunni, la percentuale diminuisce e resta comunque al di sotto del dato regionale (2,8 %) e nazionale (2,7 %).

La presenza di postazioni informatiche, integrate per l'alunno con disabilità, rappresenta sul territorio un punto di forza: le scuole di secondo grado mettono a disposizione 81,4 postazioni adattate su ogni 100 alunni, discostandosi dal dato nazionale di qualche punto (78,4 ).

Considerando la sicurezza stradale, il tasso di feriti per incidente rapportato a 1.000 abitanti indica come i cittadini e le cittadine della Città metropolitana di Torino siano lievemente più esposti di quelli della regione (2,4 per Città metropolitana, 2,3 per il Piemonte), discostandosi di poco dal dato nazionale che arriva a 2,7 per 1.000 abitanti.

Il rapporto percentuale tra il numero dei feriti per incidente stradale e il numero di incidenti accaduti nell'anno in Città metropolitana di Torino è pari a 141,4. Lo stesso dato riportato alle sole strade extraurbane è pari a 144,9. La lesività degli incidenti stradali nell'anno risulta, non di molto, superiore a quella regionale e nazionale.

Dal punto di vista ambientale, la Città metropolitana di Torino è sulla buona strada per quanto riguarda l'energia prodotta da fonti rinnovabili, migliorabile in termini di capacità produttiva del fotovoltaico, ma dimostra una situazione ancora critica in termini di qualità dell'aria.

Il valore massimo della concentrazione media annua di PM<sub>2,5</sub> rilevato nei comuni capoluogo di provincia è, su Torino, pari a 22 µg/m<sup>3</sup>. In Piemonte, tutti i comuni capoluogo (7 su 7) hanno superato il valore dei 10 µg/m<sup>3</sup> considerato limite per la protezione della salute umana 10 µg/m<sup>3</sup>. In Italia, i Comuni sopra questo limite risultano complessivamente 77. Con riferimento al biossido di azoto NO<sub>2</sub>, il valore medio annuo rilevato è pari a 46 µg/m<sup>3</sup> su Torino, ancora oltre la soglia del valore limite per la salute (40 µg/m<sup>3</sup> ); in Italia i Comuni oltre tale limite risultano 9.

Le aree di particolare interesse naturalistico (siti della Rete Natura 2000), costituiscono il 47,1 % del totale dei comuni sul territorio della Città metropolitana di Torino, in Piemonte è pari al 41,2% e in Italia al 56,6%.

Gli indicatori dell'innovazione del sistema produttivo e della specializzazione produttiva nei settori ad alta intensità di conoscenza rilevano una propensione della Città metropolitana di Torino

all'innovazione in linea con quella regionale e Nazionale. Le imprese con attività principale nei settori manifatturieri ad alta tecnologia e nei servizi ad alta intensità di conoscenza sul totale delle imprese (esclusa PA) risultano costituire il 33,8 % del totale delle imprese del territorio; in regione e Italia il dato si assesta rispettivamente al 30,9 % e 32,6 %.

Infine, guardando i servizi di pubblica utilità, la copertura della rete fissa di accesso ultra veloce a internet emerge come punto di forza: la percentuale di famiglie con accesso a internet tramite fibra ottica (tecnologia FTTH) è pari al 60,8 %, rispetto alla media nazionale di 44,4 %. Anche il numero di interruzioni del servizio elettrico senza preavviso costituiscono una buona performance (sono mediamente 1,8 ad utente, 2,1 a livello nazionale), mentre la raccolta differenziata, che sfiora il 59,3 %, presenta ancora margini di miglioramento rispetto ai dati regionali e nazionali ( 64,5 % e 63,0 %).

<http://www.cittametropolitana.torino.it/cms/sviluppo-economico/statistica>

## Qualità della vita

Dal 1990 Il Sole 24 Ore pubblica la classifica della qualità della vita delle 107 province e città metropolitane d'Italia, che viene stilata utilizzando un insieme di indicatori (90 nell'ultima edizione), assegnati a sei macro-parametri: ricchezza e consumi, affari e lavoro, ambiente e servizi, demografia e società, giustizia e sicurezza, cultura e tempo libero.

Nel 2020, la Città Metropolitana di Torino era riuscita a balzare al 21° posto nella classifica generale, scalando dodici posizioni rispetto al 2019, ma torna al 31° nel 2021 evidenziando un peggioramento generale della qualità della vita nonostante un netto miglioramento per quel che riguarda "demografia e società" e "cultura e tempo libero". In "affari e lavoro" guadagna una posizione rientrando nei primi dieci posti in termini di servizi bancari, nuove imprese, start up innovative e infortuni sul lavoro. Le altre categorie altre rilevano performance in calo, la più critica appare "ambiente e servizi" nella quale Torino perde 69 posizioni rispetto alle altre Province e Città Metropolitane italiane e le peggiori performance riguardano l'indice del clima e la qualità dell'aria.

### Classifica sulla Qualità della vita 2021 – Città Metropolitana di Torino (posizione rispetto alle 107 province e città metropolitane italiane)

	2015	2016	2017	2018	2019	2020	2021
<b>Qualità della vita</b>	<b>55</b>	<b>35</b>	<b>40</b>	<b>38</b>	<b>33</b>	<b>21</b>	<b>31</b>
<b>Ricchezza e consumi</b>	34	16	34	25	5	7	12
<b>Affari e lavoro</b>	38	22	49	46	14	7	6
<b>Ambiente e servizi</b>	34	57	47	46	26	16	85
<b>Demografia e società</b>	91	74	50	62	68	83	27
<b>Giustizia e sicurezza</b>	107	90	68	56	91	90	93
<b>Cultura e tempo libero</b>	24	12	34	12	35	45	19

Elaborazione Ufficio Statistica su dati Il Sole 24 Ore

Il risultato migliore lo raggiunge nella valutazione del Home e corporate banking (è seconda come servizi bancari garantiti al cliente tramite accesso da remoto), il peggiore invece come truffe e frodi informatiche (al penultimo posto).

A partire dalla 31esima indagine del Sole 24 Ore sul benessere nei territori vengono inseriti anche alcuni indicatori per raccontare come la pandemia da coronavirus ha impattato sui territori.

La Città Metropolitana di Torino che si presentava nel 2020 come una delle più colpite (al 99° posto rispetto ai Casi Covid registrati da Protezione Civile/Istat), nel 2021 compare al 69°. Non migliorano invece gli effetti sulla "Sportività-Covid19", un indice elaborato in base a 4 indicatori che misurano l'impatto sullo sport e che colloca la Città Metropolitana di Torino al 68° posto nel 2020 e al 67° nel 2021.

Di seguito, la performance della Città metropolitana di Torino in relazione agli indicatori di dettaglio utilizzati per stilare la classifica finale evidenziando secondo la legenda di colori:

posizioni da 1 a 10

posizioni da 11 a 40

posizioni da 41 a 80

posizioni oltre 80

#### Ricchezza e consumi:

Posizione	Indicatore
5	Riqualificazioni energetiche Investimenti oggetto di detrazione fiscale in euro per abitante (Enea, 2020)
6	Tasso di ingresso in sofferenzal n % sui prestiti bancari alle famiglie (Istat, 2020)
7	Popolazione con finanziamenti attivi In percentuale sul totale dei maggiorenni residenti (Crif)
8	Prezzo medio di vendita delle case Per appartamenti nuovi di 100 mq in zona semicentrale nei capoluoghi - In euro al mq (Scenari immobiliari)
10	Retribuzione media annua Dei lavoratori dipendenti - In euro (Istat, 2019)
19	Valore aggiunto per abitante Migliaia di euro a valori correnti (Prometeia, 2021)
24	Assorbimento del mercato residenziale % mq compravenduti su mq offerti sul mercato, nel comune capoluogo (Scenari immobiliari, 2021)
26	Depositi bancari Delle famiglie consumatrici - In euro pro capite (Banca d'Italia/Istat)
38	Pagamenti oltre i 30 giorni % delle fatture commerciali ai fornitori (Cribis)
43	Spesa delle famiglie Per l'acquisto di beni durevoli - In euro all'anno (Osservatorio Findomestic - Prometeia, 2020)
66	Beneficiari di reddito di cittadinanza Nuclei ogni mille abitanti (Inps/Istat)
72	Debiti - Esposizione media residua In euro (Crif)
93	Spazio abitativo In mq (superficie media in base ai componenti medi delle famiglie) (Scenari immobiliari)
100	Canoni medi di locazione Per appartamenti di 100 mq in zona semicentrale nei capoluoghi - In euro al mese (Scenari immobiliari)

**Ambiente e servizi:**

Posizione	Indicatore
7	IcityRank Indice sulle smart city (su 36 indicatori tra cui: servizi online, wifi pubblico, open data, tecnologie di rete) (Fpa, 2021)
16	Qualità della vita dei bambini Indice su 12 parametri, tra cui: asili nido, aree giochi, pediatri, studenti per classe e scuole accessibili o con giardini e palestre (Elab. Sole 24 Ore, 2021)
32	Offerta del trasporto pubblico Percorrenza (in km) delle vetture in rapporto alla popolazione, nel comune capoluogo (Legambiente - Ecosistema urbano, 2020)
42	Pos attiviOgni mille abitanti (Banca d'italia)
48	Piste ciclabili Metri equivalenti ogni 100 abitanti, nel comune capoluogo (Legambiente - Ecosistema urbano, 2020)
49	Qualità della vita degli anziani Indice su 12 parametri, tra cui: importo pensioni, assistenza domiciliare, infermieri, biblioteche, orti urbani (Elab. Sole 24 Ore, 2021)
57	Tasso di motorizzazione Auto in circolazione ogni 100 abitanti, nel comune capoluogo (Legambiente - Ecosistema urbano, 2020)
62	Farmacie Ogni 10mila abitanti (Iqvia)
76	Raccolta differenziata In percentuale, nel comune capoluogo (Legambiente - Ecosistema urbano, 2020)
83	Affollamento negli istituti di pena In % (Istat, 2020)
86	Energia elettrica da fonti rinnovabili Produzione lorda pro capite degli impianti fotovoltaici, in Kwh (Elab. Tagliacarne su dati Gse, 2020)
86	Qualità della vita dei giovani Indice su 12 parametri, tra cui: aree sportive all'aperto, età media del primo figlio, concerti, discoteche, nuzialità (Elab. Sole 24 Ore, 2021)
90	Indice del clima Indice su 10 parametri, tra cui: soleggiamento, ondate di calore, umidità, eventi estremi, piogge (Elaborazione Sole 24 Ore su dati 3Bmeteo, 2009)
97	Spesa sociale dei Comuni In euro pro capite (per minori, disabili e anziani) (Elab. Tagliacarne su dati Siope, 2020)
103	Qualità dell'aria Indice su dati Pm10, biossido di azoto e ozono, nel comune capoluogo (Elab. su dati Ecosistema urbano - Legambiente, 2020)

**Giustizia e Sicurezza:**

Posizione	Indicatore
3	Quota cause pendenti ultratriennali In % sul totale delle cause pendenti (Elaborazione su dati Giustizia.it, 2020)
8	Mortalità per incidenti stradali

	Tasso standardizzato per 10.000 residenti (15-34 anni) (Istat, 2020)
24	Capacità di riscossione dei Comuni Rapporto % tra riscossioni in conto competenza e accertamenti (Istat, 2018)
52	Riciclaggio e impiego di denaro Denunce ogni 100mila abitanti (Pubblica Sicurezza - Interno/Istat, 2020)
58	Delitti informatici Denunce ogni 100mila abitanti (Pubblica Sicurezza - Interno/Istat, 2020)
71	Esposti per inquinamento acustico Presentati dai cittadini nei comuni capoluogo ogni 100mila abitanti (Istat - Ambiente urbano, 2019)
76	Denunce di scomparsa di under 18 Ogni 1000 abitanti minori (Commissario straordinario per le persone scomparse, 2019)
81	Indice di litigiosità Cause civili iscritte ogni 100mila abitanti (Elaborazione su dati Giustizia.it, 2020)
84	Estorsioni Denunce ogni 100mila abitanti (Pubblica Sicurezza - Interno/Istat, 2020)
90	Furti in abitazione Denunce ogni 100mila abitanti (elab. su dati Pubblica sicurezza - Ministero dell'Interno, 2020)
95	Furti di autovetture Denunce ogni 100mila abitanti (elab. su dati Pubblica sicurezza - Ministero dell'Interno, 2020)
99	Rapine Denunce ogni 100mila abitanti (elab. Sole 24 Ore su dati Pubblica Sicurezza - ministero dell'Interno, 2020)
102	Indice di criminalità Totale delitti denunciati ogni 100mila abitanti (Pubblica Sicurezza - Interno/Istat, 2020)
103	Reati legati agli stupefacenti Denunce ogni 100mila abitanti (Pubblica Sicurezza - Interno/Istat, 2020)
106	Truffe e frodi informatiche Denunce ogni 100mila abitanti (elab. Sole 24 Ore su dati Pubblica Sicurezza - ministero dell'Interno, 2020)

#### Affari e Lavoro:

Posizione	Indicatore
2	Home e corporate banking Ogni mille abitanti (Banca d'Italia)
4	Nuove imprese iscritte Ogni 100 imprese registrate (Infocamere)
5	Infortuni sul lavoro Mortali e inabilità permanente - Tasso ogni 10.000 occupati (Istat, 2018)
9	Start up innovative Ogni mille società di capitale (Infocamere)
15	Imprese straniere Ogni 100 imprese registrate (Infocamere)
24	Qualità della vita delle donne Indice su 12 parametri, tra cui: gap retributivo, gap occupazionale, imprese e sport femminile (Elab. Sole 24 Ore, 2021)

30	Imprenditorialità giovanile % con titolare under 35 sul totale delle imprese registrate (Infocamere)
35	Imprese che fanno ecommerce In percentuale sul totale delle imprese registrate (Infocamere)
46	Giovani Neet Che non lavorano e non studiano - In % (15-29 anni) (Istat, 2020)
50	Tasso di occupazione In % (20-64 anni) (Istat, 2020)
50	Quota di export sul Pil Rapporto % tra esportazioni di beni verso l'estero e valore aggiunto (Prometeia, 2020)
59	Qualità delle strutture ricettive Numero medio di stelle delle strutture alberghiere (Elab. Tagliacarne su dati Istat, 2020)
60	Posti letto nelle strutture ricettive Densità di posti letto per km2 (Elab. Tagliacarne su dati Istat, 2020)
80	Numero di ore Cig autorizzate Ore medie per impresa registrata (Cig ordinaria a impiegati e operai) (Inps)
91	Imprese cessate ogni 100 imprese registrate (Infocamere)

### Demografia e Società:

Posizione	Indicatore
10	Emigrazione ospedaliera Dimissioni di residenti avvenute in altra regione (in %) (Istat, 2019)
12	Acquisizioni di cittadinanza Numero ogni 100 residenti stranieri (Istat, 2020)
15	Laureati e altri titoli terziari In % (25 - 39 anni) (Istat, 2020)
20	Anni di studio Numero medio degli anni di studio della popolazione - Degli over 25 anni (Elab. Tagliacarne su dati Istat)
32	Farmaci per malattie croniche Consumo di pillole (unità minime farmacologiche) pro capite (Iqvia)
33	Medici specialisti Per 10mila abitanti (Istat, 2020)
36	Persone con almeno il diploma In % (25 - 64 anni) (Istat, 2020)
53	Quoziente di natalità Nati vivi ogni mille abitanti (Istat, 2020)
53	Saldo migratorio totale Differenza tra iscritti e cancellati dai registri anagrafici per trasferimento di residenza (escluse nascite e decessi) (Istat, 2020)
64	Medici di medicina generale Professionisti attivi ogni 10mila abitanti (Iqvia)
69	Speranza di vita alla nascita Numero medio di anni (Istat, 2020)
69	Casi Covid-19 Ogni mille abitanti (Protezione civile/Istat, 2021)
77	Indice di dipendenza anziani

	Abitanti di 65 anni e più ogni 100 residenti in età attiva (15-64 anni) (Istat, 2020)
77	Farmaci per depressione Consumo di pillole (unità minime farmacologiche) pro capite (Iqvia)
93	Amministratori comunali under 40In % sul totale (Elab. su Anagrafe amministratori locali)

### Cultura e Tempo Libero:

Posizione	Indicatore
4	Verde storicoDensità per 100 m2 (Istat, 2019)
10	Banda ultra larga (Ftth) Fibra fino a casa (fino a 1GB) - % copertura edifici (Agcom, 2021)
11	Patrimonio museale Densità e rilevanza per 100 km2 (Istat, 2019)
14	Indice di sportività Indice su 36 parametri, tra cui: atleti tesserati, enti sportivi, squadre, risultati, eventi e imprese per lo sport (Pts Clas, 2021)
21	Banda ultra larga (Fttc) Fibra fino all'armadietto >=100 Mbit/s - % copertura edifici (Agcom, 2021)
23	Formazione continua Popolazione 25-64 anni impegnata in attività di formazione permanente - In % (Bes - Istat, 2020)
41	Offerta culturaleS pettacoli ogni mille abitanti (Siae/Istat, 2020)
42	Librerie Ogni 100mila abitanti (Infocamere/Istat)
45	Ristoranti Ogni mille abitanti (inclusa la ristorazione mobile) (Infocamere/Istat)
48	Palestre, piscine, terme Ogni 10mila abitanti (inclusi i centri per il benessere) (Infocamere/Istat)
57	Indice di lettura Diffusione media di quotidiani, mensili e settimanali - Copie ogni 100 abitanti (Ads/Istat, 2020)
63	BarOgni mille abitanti (Infocamere/Istat)
67	Sport e Covid Indice degli effetti negativi sui campionati (Pts Clas, 2021)
83	Aziende agrituristiche Diffusione per 100 km2 (Istat, 2021)
91	Spesa dei Comuni per la cultura In euro pro capite per alcuni capitoli (Elab. Tagliacarne su dati Siope, 2020)

*Elaborazione Ufficio Statistica, dati e processi innovativi territoriali su dati Il Sole 24 Ore*

# ANALISI DEMOGRAFICA

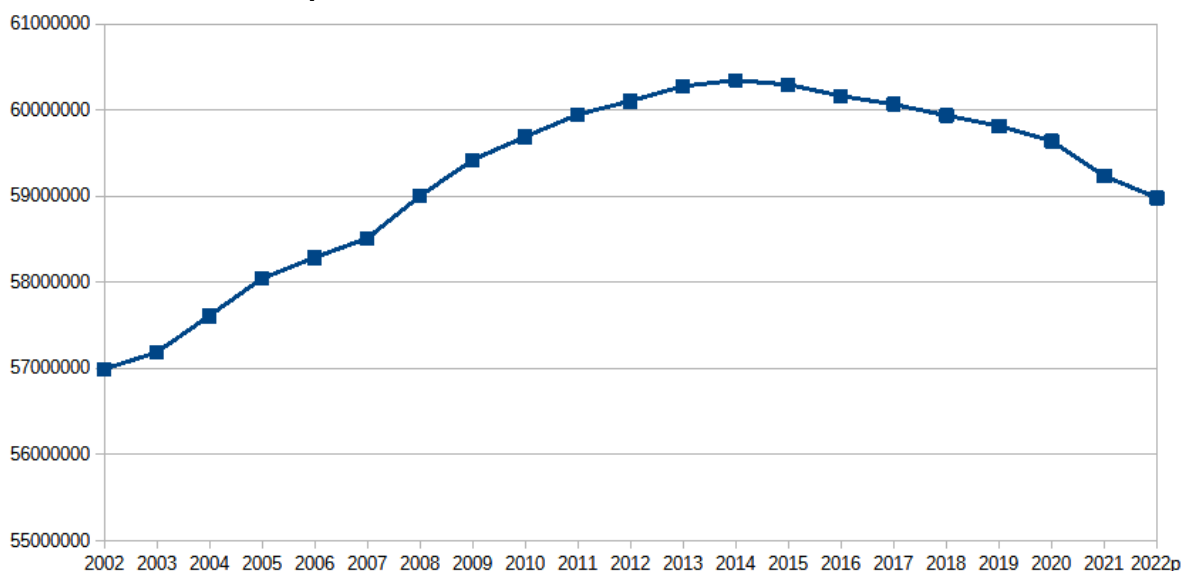
## Dinamica demografica

### Popolazione residente in Italia

La popolazione residente in Italia al 9 ottobre 2011, data di riferimento del 15° Censimento generale della popolazione e delle abitazioni, ammontava a 59.433.744 unità, con un incremento pari al 4,3% rispetto al 2001 (56.995.744 residenti).

I dati intercensuari e derivanti dalla nuova stagione di censimenti permanenti annuali forniti da Istat evidenziano a partire dal 2015 una dinamica decrescente della popolazione italiana residente, che passa da 60.163.712 alla data del 1° gennaio 2016 a 59.236.213 alla data del 1° gennaio 2021 e si confermano in ulteriore calo anche nel 2022: la stima provvisoria è pari a 58.983.122 .

**Popolazione residente in Italia dal 2002 al 2022**



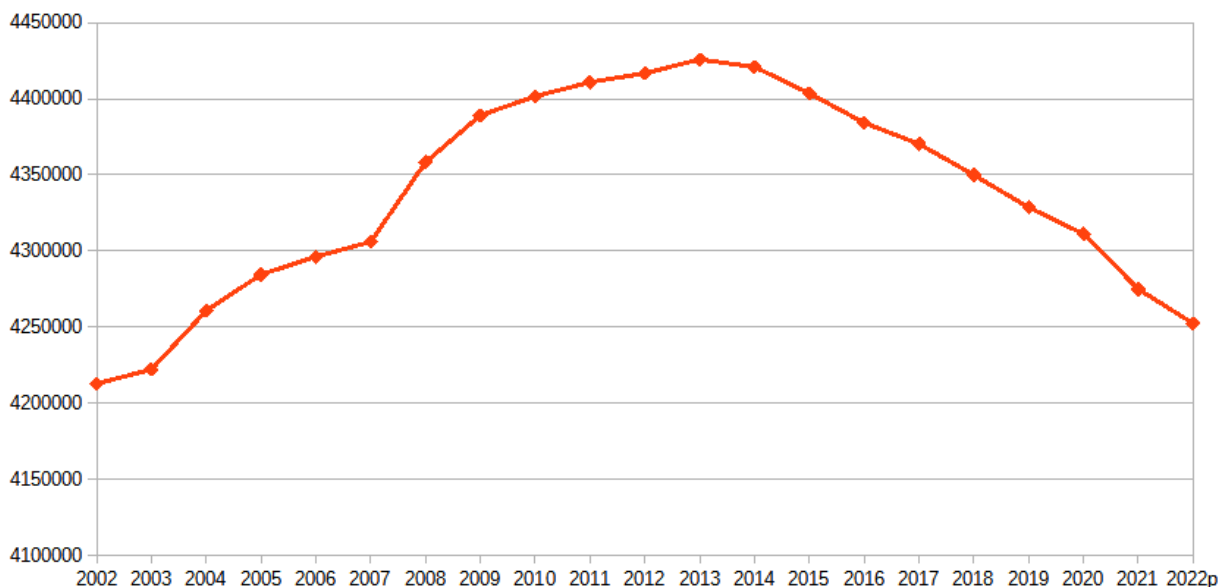
Fonte: Istat - Elaborazione a cura dell'Ufficio Statistica CMTO  
(i dati riportati prendono in considerazione la ricostruzione della serie storica resa disponibile da ISTAT per le annualità 2012-2018)

### Popolazione residente in Piemonte

La stessa dinamica decrescente della popolazione residente, registrata a livello italiano, interessa la Regione Piemonte già a partire dall'anno 2014. Negli ultimi 5 anni la popolazione piemontese passa da 4.370.348 (del 2017) a 4.252.279 (del 2022)



## Popolazione residente in Piemonte dal 2002 al 2022

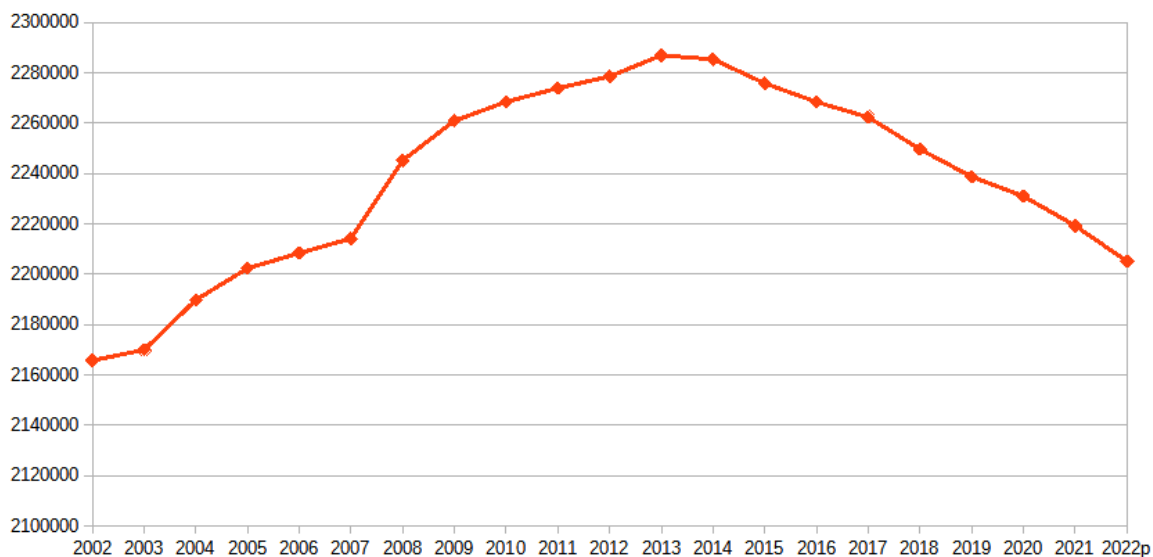


Fonte: Istat - Elaborazione a cura dell'Ufficio Statistica CMTO  
(i dati riportati prendono in considerazione la ricostruzione della serie storica resa disponibile da ISTAT per le annualità 2012-2018)

## Popolazione residente nella Città metropolitana di Torino

L'andamento demografico relativo alla popolazione residente nella Città metropolitana di Torino rispecchia quello italiano e piemontese. A partire dal 2014 si registra infatti anche sul territorio metropolitano un trend negativo che prosegue in questi anni: la popolazione residente passa 2.262.336 nel 2017 a 2.205.104 unità nel 2022 a con un tasso di crescita in 5 anni negativo e pari a -2,5%.

## Popolazione residente in Città metropolitana di Torino dal 2012 al 2022



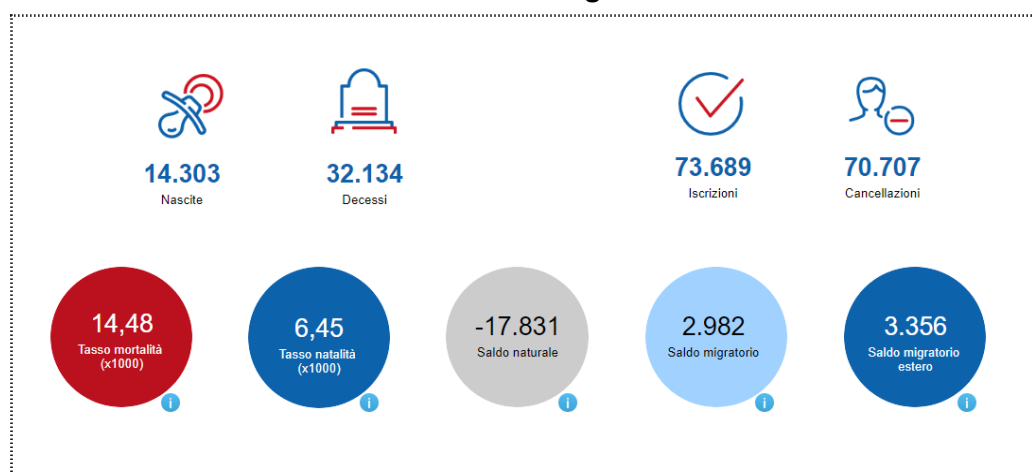
Fonte: Istat - Elaborazione a cura dell'Ufficio Statistica CMTO  
(i dati riportati prendono in considerazione la ricostruzione della serie storica resa disponibile da ISTAT per le annualità 2012-2018)

## Bilancio e indicatori demografici

Il saldo naturale della popolazione dell'area torinese nel 2021 è negativo (pari -17.831 abitanti) e il saldo migratorio (+3.356) è sufficiente a coprirne appena un quinto.

Il tasso di natalità negli anni continua a diminuire (6,8 nel 2018, 6,3 nel 2021), mentre aumenta il numero dei decessi in proporzione alla popolazione residente (11,7 nel 2018, 11,6 nel 2019); notiamo un picco nell'anno di pandemia (14,4 nel 2020), dato che caratterizza tutto il territorio nazionale, e una leggera ripresa nel 2021, in cui il numero dei decessi scende a 12,8.

### Sintesi indicatori demografici 2020



Fonte: Istat - Elaborazione a cura dell'Ufficio Statistica CMTO

[https://app.powerbi.com/view?](https://app.powerbi.com/view?r=eyJrljoiYzgzZjMyZTgtMjhzc00ZDhLWE0YWMtODlwZTY4ZDBlODQ2liwidCI6IjA4M2IzZjU2LWVhYzQtNDM0Mi1hNDk5LWI5MDBkNTMxMDkyMyIsImMiOiJh9)

[r=eyJrljoiYzgzZjMyZTgtMjhzc00ZDhLWE0YWMtODlwZTY4ZDBlODQ2liwidCI6IjA4M2IzZjU2LWVhYzQtNDM0Mi1hNDk5LWI5MDBkNTMxMDkyMyIsImMiOiJh9](https://app.powerbi.com/view?r=eyJrljoiYzgzZjMyZTgtMjhzc00ZDhLWE0YWMtODlwZTY4ZDBlODQ2liwidCI6IjA4M2IzZjU2LWVhYzQtNDM0Mi1hNDk5LWI5MDBkNTMxMDkyMyIsImMiOiJh9)

La tabella successiva riporta i più significativi indici demografici della popolazione residente relativi al decennio 2010-2020.

### Andamento storico indici demografici

	Tasso di natalità (x 1000 ab)	Tasso di mortalità (x 1000 ab)	Indice di dipendenza strutturale (%)	Indice di dipendenza anziani	Indice di vecchiaia (%)	Speranza di vita alla nascita - maschi	Speranza di vita alla nascita - femmine	Età media
2010	9,0	10,2	55,1	34,9	172,1	79,6	84,6	44,9
2011	8,8	10,4	55,8	35,3	172,1	79,8	84,6	45,1
2012	8,6	10,6	57,0	36,2	174,7	80,2	84,6	45,3
2013	8,3	10,6	57,9	37,0	177,4	80,3	84,8	45,5
2014	8,0	10,4	58,9	37,9	181,0	80,9	85,2	45,7
2015	7,7	11,5	59,9	38,9	185,2	80,3	84,8	45,9
2016	7,3	10,8	60,3	39,4	188,7	81,1	85,5	46,1
2017	7,2	11,6	60,6	39,9	192,7	80,8	84,9	46,4
2018	6,8	11,7	60,9	40,4	196,8	81,0	85,2	46,6
2019	6,5	11,6	61,0	40,8	201,8	81,2	85,5	46,9
2020	6,4	14,4	61,3	41,4	207,3	79,4	84,3	47,1

Fonte: Istat - Elaborazione a cura dell'Ufficio Statistica

La tabella sottostante riporta i dati relativi al bilancio demografico del nostro territorio relativi all'anno 2020:

2020	Città metropolitana Torino			Regione Piemonte		
	Maschi	Femmine	Totale	Maschi	Femmine	Totale
Popolazione al 1° gennaio 2020	1079491	1151455	2230946	2095058	2216159	4311217
Nati vivi	7374	6929	14303	14009	13098	27107
Morti	15785	16349	32134	31812	34071	65883
Saldo naturale anagrafico	-8411	-9420	-17831	-17803	-20973	-38776
Iscritti in anagrafe da altro comune	31547	30447	61994	62588	60678	123266
Cancellati dall'anagrafe per altro comune	30758	29638	60396	60262	58742	119004
Saldo migratorio anagrafico interno	789	809	1598	2326	1936	4262
Iscritti in anagrafe dall'estero	5182	4551	9733	10199	9161	19360
Cancellati dall'anagrafe per l'estero	3228	3149	6377	6391	6311	12702
Saldo migratorio anagrafico estero	1954	1402	3356	3808	2850	6658
Iscritti in anagrafe per altri motivi	1304	658	1962	2243	1060	3303
Cancellati dall'anagrafe per altri motivi	2288	1646	3934	5770	3730	9500
Saldo anagrafico per altri motivi	-984	-988	-1972	-3527	-2670	-6197
Iscritti in anagrafe in totale	38033	35656	73689	75030	70899	145929
Cancellati dall'anagrafe in totale	36274	34433	70707	72423	68783	141206
Saldo migratorio anagrafico e per altri motivi	1759	1223	2982	2607	2116	4723
Unità in più/meno dovute a variazioni territoriali	0	0	0	0	0	0
Saldo censuario totale	1457	1652	3109	-461	-1758	-2219
Popolazione al 31 dicembre	1074296	1144910	2219206	2079401	2195544	4274945
Numero di famiglie al 31 dicembre						
Popolazione residente in famiglia al 31 dicembre 2020	1065280	1135380	2200660	2060860	2176290	4237150
Numero medio di componenti per famiglia al 31 dicembre						
Numero di convivenze al 31 dicembre da trattamento statistico dell'informazione di fonte anagrafica			1658			3331
Popolazione residente in convivenza al 31 dicembre	9016	9530	18546	18541	19254	37795

Fonte: Istat - Elaborazione a cura dell'Ufficio Statistica CMTO

L'aspettativa di vita dei cittadini e cittadine della Città metropolitana di Torino, dopo aver subito nel 2020 gli effetti dell'eccessiva mortalità dovuta all'emergenza sanitaria da Covid-19, torna ad essere un indicatore con trend in crescita, pari a 80,5 (maschi) e 85,0 (femmine), e complessivamente a 82,7 anni (numero medio di anni che un bambino/a alla nascita può aspettarsi di vivere).

L'aspettativa di vita di una bambina che nasce nell'area torinese si conferma maggiore rispetto ai nati di sesso maschile nel medesimo territorio (in questo caso di 4,5 anni). Per una persona di 65 anni l'aspettativa di vita è invece di 20,5 anni.

## Previsioni demografiche

Dall'analisi dell'andamento longitudinale della popolazione metropolitana, rilevato negli ultimi monitoraggi censuari, emerge come il massimo storico sia stato rilevato nel 1981, con 2.345.771 residenti. Nei decenni successivi, 1991 e 2001, la popolazione ha subito una contrazione, per poi registrare un'inversione di tendenza nel 2011, anno in cui il totale della popolazione residente è stato pari a 2.269.120 residenti.

Secondo uno studio di proiezione demografica a lungo termine della Regione Piemonte, dal 2030 al 2050, la popolazione metropolitana dovrebbe subire una contrazione, posizionandosi nel 2030 su valori vicini a quelli registrati nel 2001.

Previsioni demografiche della popolazione residente			
Territorio	2030	2040	2050
Regione Piemonte	4.048.883	3.900.390	3.733.986
Città metropolitana	2.111.642	2.030.271	1.937.920
Città di Torino	861.838	842.080	820.547

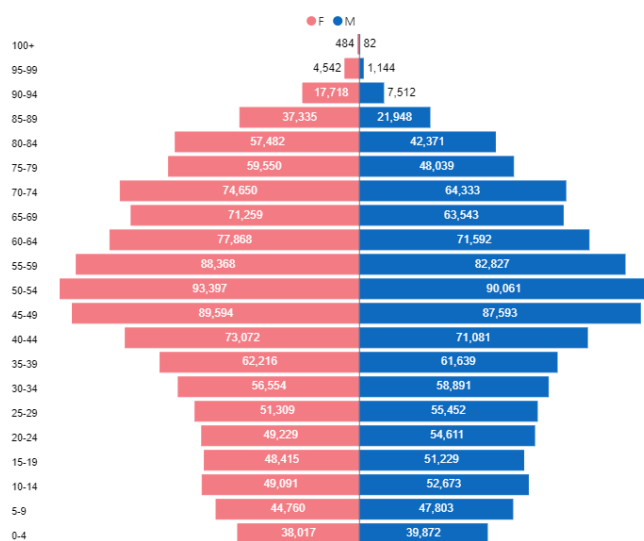
Fonte: Istat – Studio demografico previsionale della Regione Piemonte

Con base dati 2020 Istat ha messo a disposizione alcuni dati a livello nazionale che restituiscono un futuro demografico in potenziale crisi. La popolazione residente è in decrescita: da 59,6 milioni al 1° gennaio 2020 a 58 mln nel 2030, a 54,1 mln nel 2050 e a 47,6 mln nel 2070. Il rapporto tra giovani e anziani sarà di 1 a 3 nel 2050 mentre la popolazione in età lavorativa scenderà in 30 anni dal 63,8% al 53,3% del totale. Entro 10 anni l'81% dei Comuni avrà subito un calo di popolazione, l'87% nel caso di Comuni di zone rurali. E' previsto in crescita il numero di famiglie ma con un numero medio di componenti sempre più piccolo. Meno coppie con figli, più coppie senza: entro il 2040 una famiglia su quattro sarà composta da una coppia con figli, più di una su cinque non avrà figli.

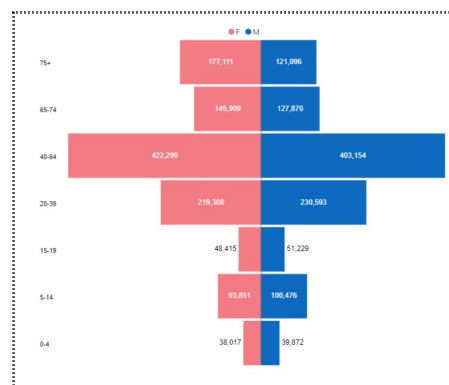
## Struttura demografica

La piramide demografica della popolazione residente nella Città metropolitana di Torino, suddivisa per sesso ed età, evidenzia il cambiamento avvenuto negli ultimi decenni come conseguenza dell'invecchiamento della popolazione e la correlata contrazione delle nascite. La forma del seguente grafico, più a "fungo" che a piramide, mette in luce la presenza di una base giovanile sempre più esile, che sorregge un'ampia fetta di popolazione di età compresa tra 40 e 60 anni.

### Piramide demografica della popolazione residente nella CMTO al 1° gennaio 2021



Suddivisione per fasce d'età con evidenza popolazione giovanile, attiva e anziana.



Fonte: Istat - Elaborazione a cura dell'Ufficio Statistica

L'analisi della struttura per età della popolazione considera tre fasce di età - giovani (0-14 anni), adulti (15-64 anni) e anziani (65 anni e oltre) – ed è utile per valutare alcuni impatti della popolazione sul sistema sociale, lavorativo e di welfare.

La struttura della popolazione metropolitana degli ultimi 10 anni conferma i trend già illustrati ed evidenzia la crescita della percentuale di popolazione anziana a fronte di una percentuale di popolazione giovanile stazionaria.

Nel periodo considerato è cresciuto costantemente anche l'indice di dipendenza strutturale, che misura il carico sociale ed economico teorico della popolazione non attiva (0-14 anni e 65 anni ed oltre) su quella attiva (15-64 anni) e fornisce quindi indirettamente una misura della sostenibilità della struttura della popolazione. La situazione di squilibrio generazionale si è quindi aggravata, così come evidenziato anche dall'indice di vecchiaia (che misura il rapporto percentuale tra numero degli ultrasessantacinquenni e il numero dei giovani fino a 14 anni).

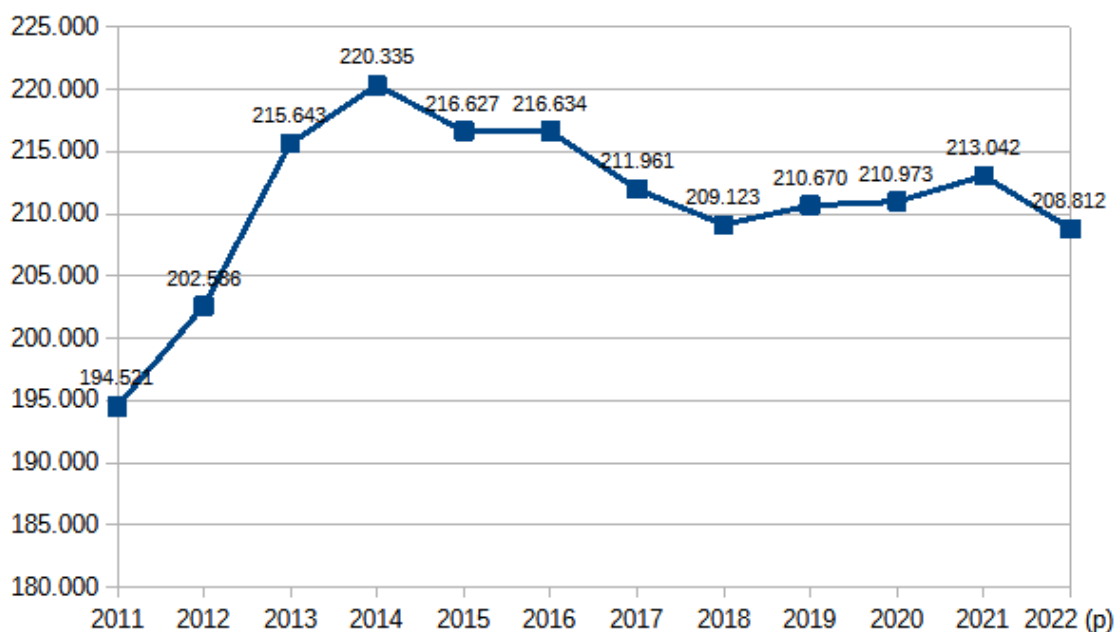
## Popolazione straniera residente

La popolazione straniera residente in Italia dagli inizi degli anni '90 fino al 2014-2015 era in costante e continuo incremento per poi cominciare a registrare un rallentamento, pur sempre in crescendo con una popolazione al 1 gennaio 2020 pari a 5.039.637 stranieri residenti.

Per quanto riguarda il nostro territorio, nel 2012 si registravano un totale di 183.071 stranieri, nel 2022 il numero di stranieri è pari a 208.812, passando in 10 anni dall' 8,16 % del totale della popolazione residente al 9,47%.

Il grafico seguente mostra l'andamento longitudinale della popolazione straniera residente nella Città metropolitana di Torino nel periodo considerato.

**Popolazione straniera residente in CMTO dal 2012 al 2022 (\*)**



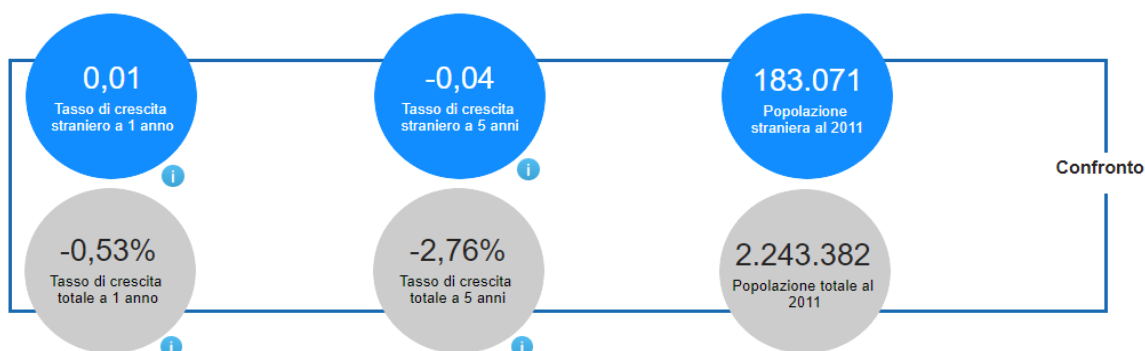
Fonte:  
Istat

(dicembre 2022) - Elaborazione a cura dell'Ufficio Statistica CMTO

La popolazione residente straniera raggiunge un "picco" nel 2014 a partire dal quale si rileva un calo caratterizzato da oscillazioni di lieve entità sia in aumento sia in diminuzione che indicano di fatto come il fenomeno migratorio abbia concluso da tempo la sua espansione e si stia progressivamente stabilizzando.

Per quanto riguarda le ultime annualità, la pandemia SARS-CoV-2, esplosa nei primi mesi dell'anno 2020 ed ancora in corso, ha decisamente inciso su questi dati in quanto gli spostamenti si sono complessivamente ridotti, tuttavia sarà necessario attendere ancora qualche anno per comprendere in quale misura l'evento pandemico ha inciso sul fenomeno.

## Il tasso di crescita della popolazione straniera a confronto con la popolazione totale



Fonte: Istat - Elaborazione a cura dell'Ufficio Statistica CMTO

<https://app.powerbi.com/view?r=eyJrIjoieYzgzZjMyZTgtMjhhZC00ZDZhLWE0YWVtODIwZTY4ZDBlODQ2IiwidCI6IjA4M2IzZjU2LWVhYzQtNDM0Mi1hNDk5LWI5MDBkNTMxMDkyMyIsImMiOj9>

I cittadini e le cittadine straniere che risiedono sul nostro territorio provengono da 165 diverse nazioni: di questi il 48% arrivano da paesi appartenenti all'Unione Europea, il restante 52% dal resto del mondo.

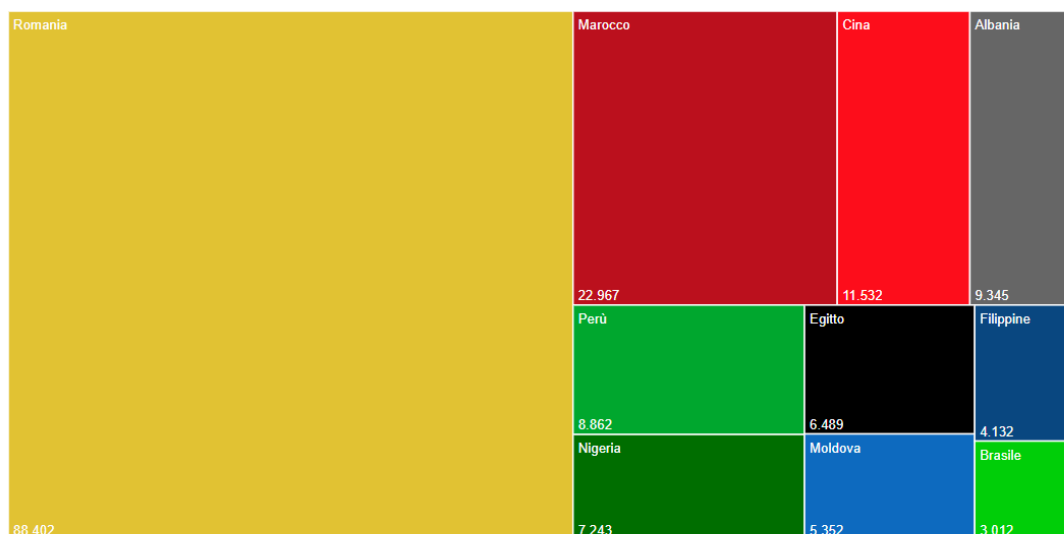
Nel 2020 si registra ancora un lieve incremento della popolazione extracomunitaria rispetto a quella comunitaria, elemento già presente nelle precedenti annualità e in lieve e costante aumento in questi ultimi anni. Anche il numero complessivo delle nazionalità è aumentato: quest'anno sono presenti 6 nuove nazionalità non presenti negli anni passati, tutti paesi terzi dell'area asiatica.

La distribuzione della popolazione proveniente dai paesi dell'Unione Europea si caratterizza per un'importante presenza della nazionalità rumena con il 91%; il restante 9% proviene principalmente da Francia (1.672), Spagna (1.339) e Polonia (1.151): per queste tre nazioni la presenza femminile supera il 60% della popolazione.

Per quanto riguarda invece i migranti provenienti dal resto del pianeta, le nazioni maggiormente presenti sono il Marocco (22.967), la Repubblica Popolare Cinese (11.532) e l'Albania (9.345).

Esaminando la distribuzione delle singole nazionalità, come illustra il grafico sottostante, la Romania è l'etnia più numerosa con il 44% sul totale dei migranti.

## Le 10 nazionalità più diffuse tra la popolazione straniera



## Livello d'istruzione della popolazione residente

### Livello d'istruzione dal rilevamento censuario.

Il nuovo censimento permanente della popolazione e delle abitazioni dell'ISTAT rileva il livello d'istruzione della popolazione residente al 2020. Nelle due tabelle sottostanti si riportano i dati relativi alla popolazione senza titolo di studio, con licenza elementare, con licenza media inferiore o professionale, con diploma di scuola media superiore di secondo grado e diplomi di livello universitario, relativi al totale della popolazione residente e di quella straniera residente.

Popolazione residente per genere e grado d'istruzione (Città metropolitana di Torino)							
Grado d'istruzione	Età	Femmine	% su popolazione	Maschi	% su popolazione	Totale	% su popolazione
nessun titolo di studio	9 anni e più	44627	4,17%	33861	3,40%	78488	3,79%
	65 anni e più	19354	5,99%	6988	2,81%	26342	4,61%
licenza di scuola elementare	9 anni e più	174416	16,28%	119375	11,98%	293791	14,21%
	65 anni e più	126757	39,24%	69302	27,84%	196059	34,28%
licenza di scuola media inferiore o di avviamento professionale	9 anni e più	297247	27,74%	317128	31,82%	614375	29,71%
	65 anni e più	87634	27,13%	76479	30,72%	164113	28,69%
diploma di istruzione secondaria di II grado o di qualifica professionale (corso di 3-4 anni) compresi IFTS	9 anni e più	381577	35,61%	382248	38,35%	763825	36,93%
	65 anni e più	69291	21,45%	71540	28,73%	140831	24,62%
diploma di tecnico superiore ITS o titolo di studio terziario di primo livello	9 anni e più	47669	4,45%	33422	3,35%	81091	3,92%
	65 anni e più	2057	0,64%	1200	0,48%	3257	0,57%
titolo di studio terziario di secondo livello e dottorato di ricerca	9 anni e più	125912	11,75%	110726	11,11%	236638	11,44%
	65 anni e più	17927	5,55%	23463	9,42%	41390	7,24%

Fonte: ISTAT, dati Censimento permanente della popolazione 2020 -Elaborazione Ufficio Statistica

Popolazione straniera residente per genere e grado di istruzione (Città metropolitana di Torino)						
Popolazione 6 anni e più	Femmine	% su popolaz.	Maschi	% su popolaz.	Totale	% su popolaz.
nessun titolo di studio	8038	3,77%	7983	3,75%	16021	7,52%
licenza di scuola elementare	8804	4,13%	8673	4,07%	17477	8,20%
licenza di scuola media inferiore o di avviamento professionale	30784	14,45%	29314	13,76%	60098	28,21%
diploma di istruzione secondaria di II grado o di qualifica professionale (corso di 3-4 anni) compresi IFTS	38626	18,13%	33806	15,87%	72432	34,00%
diploma di tecnico superiore ITS o titolo di studio terziario di primo livello	4079	1,91%	2217	1,04%	6296	2,96%
titolo di studio terziario di secondo livello e dottorato di ricerca	8970	4,21%	6725	3,16%	15695	7,37%

Fonte: ISTAT, dati Censimento permanente della popolazione 2020 -Elaborazione Ufficio Statistica

## Popolazione scolastica iscritta nelle scuole dell'infanzia, primarie e secondarie di primo grado.

Come risulta dal Servizio di Rilevazione Scolastica della Regione Piemonte, nell'anno scolastico 2021-22, la popolazione scolastica complessiva, sul territorio metropolitano risulta essere di 294.060 unità, in continuo calo rispetto agli anni precedenti.

Di questi, gli iscritti nelle scuole dell'infanzia ammontano a 46.229 ( 47.864 nel precedente anno scolastico), di cui il 58,9% nelle scuole statali, e il 41,1% in quelle comunali o paritarie.

Gli alunni delle scuole primarie sono 90.944 , di cui il 91,3% nelle scuole statali, e il 8,7% in quelle paritarie, mentre nelle scuole secondarie di primo grado (ex medie inferiori) risultano 61.187 frequentanti , di cui il 92% nelle scuole statali, e il 8% in quelle paritarie.

Tab. 1. Allievi per tipologia di scuola e ordine sul territorio metropolitano - anno 2021/2022

Tipologia scuole	Scuole dell'infanzia	Scuole primarie	Scuole secondarie di 1° grado	Scuole secondarie di 2° grado
Statali	27252	83077	56270	91221
Non Statali	18977	7867	4917	4479
<b>Totali</b>	46229	90944	61187	95700

Fonte: Regione Piemonte, Servizio Statistiche di Rilevazione Scolastica

## Popolazione scolastica iscritta nelle scuole secondarie superiori.

Per quanto riguarda le scuole secondarie di secondo grado statali, nell'anno scolastico 2021/2022 sono presenti nel territorio della C.M. di Torino 155 plessi scolastici (dato che comprende spazi scolastici all'interno di strutture di proprietà di terzi presi in locazione/concessione/comodato per l'emergenza Covid) e 83 autonomie, con una popolazione scolastica complessiva di 95.700 unità. Dunque il numero di studenti iscritti ai vari indirizzi superiori aumenta progressivamente negli anni.

Tab. 2. Allievi nelle secondarie di II grado per tipologia di indirizzo sul territorio metropolitano anno 2021/2022

Scuole secondarie di secondo grado statali	Anno scolastico 2020/2021		Anno scolastico 2021/2022	
	autonomie	allievi	autonomie	allievi
<b>Istituzioni scolastiche:</b>				
Autonomie	83		83	
Plessi/sedi	155		155	
<b>Istituti tecnici:</b>		<b>29.135</b>		<b>29.584</b>
<b>Licei:</b>		<b>46.083</b>		<b>46.492</b>
<b>Istituti professionali:</b>		<b>15.177</b>		<b>15.143</b>



# LA CITTA' METROPOLITANA DI TORINO E IL SUO TERRITORIO

## Contesto istituzionale

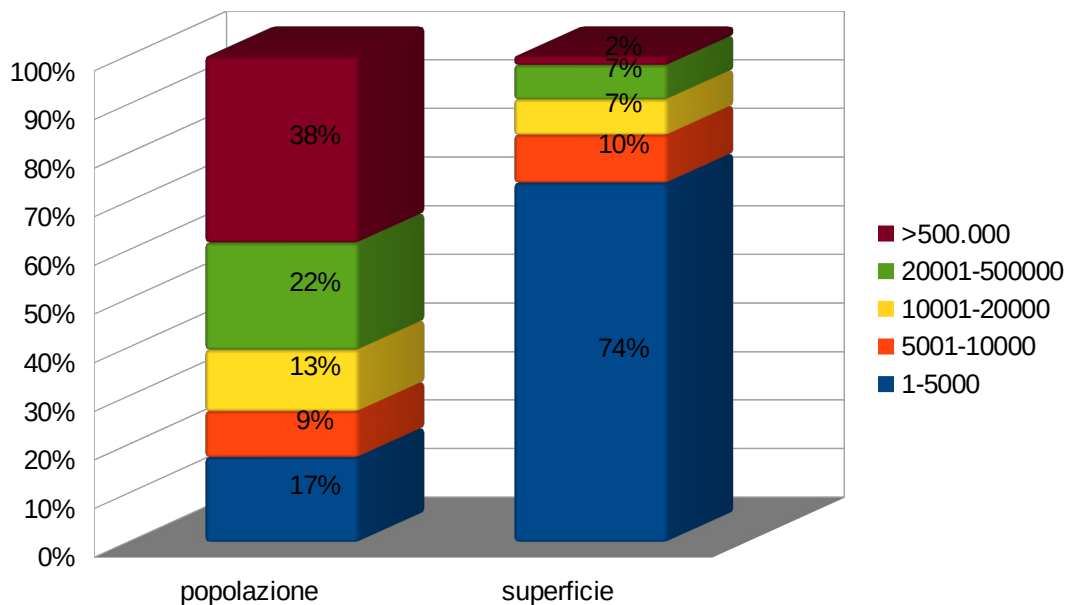
La Città Metropolitana di Torino si caratterizza per un'elevata frammentazione amministrativa: essa è infatti costituita da un elevato numero di comuni (attualmente 312), in gran parte di dimensione molto ridotta. Come evidenziato dalla seguente tabella, l'80% dei comuni ha una popolazione che non supera i 5.000 abitanti e il 36% non arriva a 1.000 abitanti.

Classi di abitanti	Numero comuni	% CmTO
<input type="checkbox"/> <5.000	<b>249</b>	<b>79,81</b>
0-99	6	1,92
100-999	111	35,58
1.000-4.999	132	42,31
<input type="checkbox"/> 5.000-14.999	<b>38</b>	<b>12,18</b>
5.000-9.999	30	9,62
10.000-14.999	8	2,56
<input type="checkbox"/> >=15.000	<b>25</b>	<b>8,01</b>
15.000-29.999	15	4,81
30.000-59.999	9	2,88
oltre 60.000	1	0,32
<b>Totale</b>	<b>312</b>	<b>100,00</b>

<http://www.cittametropolitana.torino.it/cms/territorio-urbanistica/dashboard-ptgm>

I centri demograficamente più rilevanti, oltre al Capoluogo – dove risiede il 38 % della popolazione metropolitana (858.205 residenti) – sono Moncalieri (56.319 residenti), Collegno (47.747), Rivoli (47.807), Nichelino (46.512) e Settimo Torinese (46.348). La dimensione demografica dei comuni tende a ridursi, passando dalla prima alla seconda cintura, con le parziali eccezioni di Chieri (36.001) e Pinerolo (35.480) a sud, e Chivasso (26.730) e Ivrea (23.215), a nord est, che mantengono un ruolo di forte centralità urbana nei rispettivi bacini. I comuni più piccoli sono situati nelle aree rurali e soprattutto montane: il Comune con il più basso numero di residenti si conferma Moncenisio, con una popolazione seppure in crescita, arriva a 41 abitanti (32 nell'annualità precedente).

I 250 Comuni al di sotto dei 5.000 abitanti rappresentano il 17% della popolazione e coprono il 74% del territorio. Torino concentra il 39% della popolazione e occupa il 2% del territorio. Il restante territorio è occupato per il 17% da comuni tra 5.000 e 20.000 abitanti, che rappresentano il 21% della popolazione e comuni superiori a 20.000 abitanti (22% della popolazione e 7% del territorio).

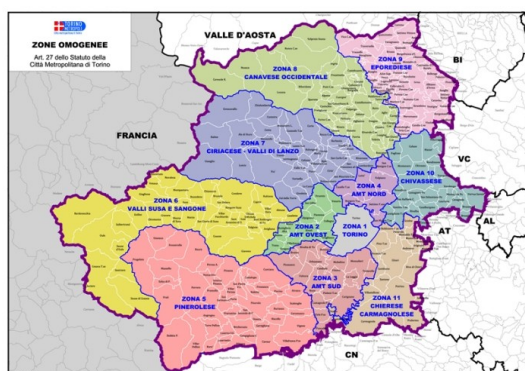


### Zone omogenee

In considerazione dell'estesa dimensione territoriale e dell'elevata frammentazione amministrativa, lo Statuto metropolitano (art. 27), ai sensi dell'art. 1 comma 11, della legge 7 aprile 2014, n. 56, ha previsto la suddivisione del territorio in 11 "zone omogenee", quale articolazione operativa della Conferenza metropolitana, finalizzata a garantire una efficace partecipazione e condivisione dei comuni al governo dell'Ente.

Le zone omogenee costituiscono altresì articolazione sul territorio delle attività e dei servizi decentrabili della Città Metropolitana e possono divenire ambito ottimale per l'organizzazione in forma associata di servizi comunali e per l'esercizio delegato di funzioni di competenza metropolitana. Esse esprimono pareri sugli atti del Consiglio metropolitano che le riguardano specificatamente e partecipano alla formazione condivisa del Piano strategico e del Piano territoriale metropolitano.

Sono disciplinate da apposito regolamento approvato dal Consiglio metropolitano, sentita la Conferenza metropolitana, e sono rette dall'Assemblea dei Sindaci dei comuni facenti parte della singola zona omogenea che nomina nel proprio seno un portavoce.



Le 11 Zone omogenee della Città metropolitana di Torino

La Tabella seguente riporta il numero di comuni e di abitanti di ciascuna zona omogenea.

<b>Zone Omogenee</b>	<b>Numero di Comuni</b>	<b>Abitanti 2020</b>	<b>Abitanti 2021</b>
1 – Torino	1	857.910	858205
2 – AMT Ovest	14	235.677	234399
3 – AMT Sud	18	266.900	264758
4 – AMT Nord (*)	8	136.676	135244
5 - Pinerolese	45	131.258	129849
6 – Valli Susa e Sangone	40	103.174	101835
7 – Ciriacese e Valli di Lanzo	40	100.611	99827
8 – Canavese Occidentale	46	81.841	80711
9 - Eporediese	54	85.343	86546
10 - Chivassese	24	98.904	98407
11 – Chierese-Carmagnolese	22	130.339	129425

### **Caratteristiche geomorfologiche**

Il territorio della Città metropolitana si estende su una superficie di 6.826,9 kmq; più di un quarto dell'intero Piemonte, ed è collocato all'estremo ovest nella parte alta della Pianura Padana. La Valle di Susa, con il territorio di Bardonecchia, è il lembo più occidentale dell'Italia peninsulare: il suo punto estremo è alla Gran Bagna (6° 38' di latitudine Est) sul confine con l'oltralpe francese.

L'estremo orientale è sul Po (8° 08') a Verrua Savoia, vertice tra le Province di Torino, Vercelli e Alessandria. L'estremo meridionale (44° 43' di lat. Nord) è al Monte Granero, alla testata della Valle Pellice; l'estremo settentrionale (45° 36') al Bac di Nona, in prossimità del Monbarone, sulla sinistra della Dora Baltea, al confine con la Valle d'Aosta. L'estensione tra i meridiani estremi (ovest-est) è di circa 116 Km; quella tra i paralleli (sud – nord), di circa 98 km.

Il suo perimetro è assai informe; tuttavia racchiude in sé un'area relativamente omogenea. Per la sua interpretazione e referenziazione geografica, si può opportunamente fare riferimento all'esagono irregolare con il quale, per semplicità, si può circoscrivere. La figura che così si delimita è orientativamente protesa da sud – ovest a nord – est, all'incirca da Monte Granero al Monbarone, suoi estremi meridionali e settentrionali.

E' questa una direttrice che ricorre nella morfologia del territorio, evidenziandosi oltre che nel fronte della cortina montana, anche nell'orientamento longitudinale della fascia di pianura e dell'adiacente corso del fiume Po (fino a Chivasso, da dove svolta verso est), nonché del contiguo fronte della collina torinese.

Dal punto di vista morfologico il territorio metropolitano si presenta fortemente diversificato; è infatti costituito da un arco alpino inciso da profonde valli e con rilievi che superano i tremila metri; da un sistema prealpino con caratteristiche collinari e moreniche; dalla pianura alluvionale del fiume Po e dei suoi affluenti e dalle colline sulla riva destra del fiume Po che, insieme all'altopiano di Poirino, si raccordano al sistema collinare del Monferrato e del Roero.

Alle diverse caratteristiche geomorfologiche corrispondono differenti livelli di antropizzazione, rilevabili anche dalla distribuzione della densità demografica, con forte concentrazione delle attività della pianura e nei fondovalle e con radi insediamenti alpini, sempre meno abitati.

Queste caratteristiche generano una serie di criticità idrogeologiche che periodicamente si evidenziano in modi drammatici (fenomeni alluvionali, ad esempio).

Nel settore alpino sono presenti accumuli di frana risalenti ad ere protostoriche, che per effetto di intense piogge riprendono il loro moto, a volte in forme molto rapide data la forte acclività, anche nella collina sono presenti frane perlopiù antiche che si riattivano periodicamente.

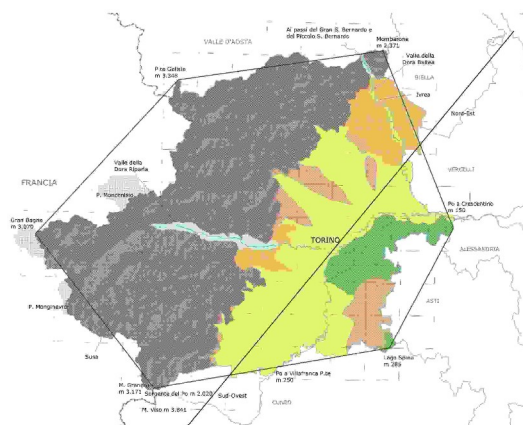
I bacini montani e collinari sono anche caratterizzati da attività torrentizia, causa di forti fenomeni di erosione e di trasporto solido, da cui spesso si originano frane, allagamenti di centri abitati e interruzioni della viabilità.

I fenomeni della rete idrografica dei rilievi collinari e montuosi sono caratterizzati da un regime di precipitazioni di forte intensità e concentrazione, dalle ridotte dimensioni di bacino drenante e quindi da un'elevata velocità di deflusso delle acque meteoriche, da forte pendenza sia dell'alveo principale e sia dei pendii drenanti e dei tributari e dai consistenti quantitativi del materiale trasportato.

L'idrografia principale nelle zone di pianura ha spesso causato notevoli problemi nel corso dei grandi fenomeni alluvionali, con distruzione delle infrastrutture, argini, allagamento di campagne e abitati, arrecando gravi danni economici.

Le problematiche inerenti ai rischi di esondazione coinvolgono in modo particolare aree ad alta concentrazione insediativa. Tali rischi riguardano la sicurezza degli abitati, sia le infrastrutture esistenti che in diversi casi attraversano aree golenali o sono costituite da ponti non adeguatamente dimensionati per deflussi di piena a carattere eccezionale.

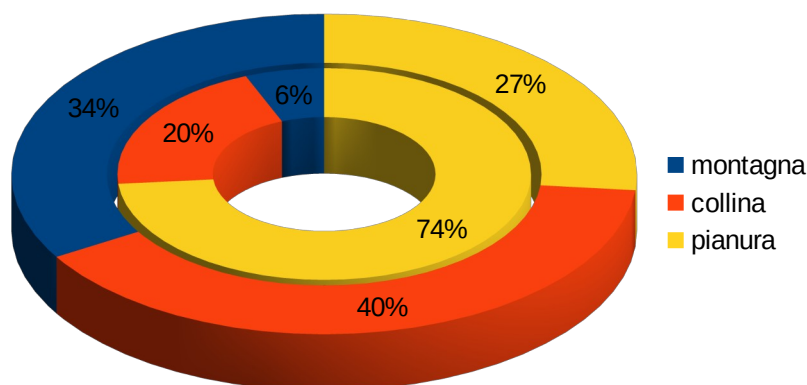
L'estensione delle aste fluviali nel territorio metropolitano è di 14.100 km. (corsi d'acqua e canali), di cui 5.850 km. con identificazione nominale e 8.250 senza identificazione.



(Cartogramma a cura del Servizio Pianificazione Territoriale).

## Distribuzione dei comuni e della popolazione metropolitana per zone altimetriche

I Comuni collocati in aree montane (area 1), secondo la classificazione dell'Istat delle zone altimetriche (al 31/12/2020), sono 105, pari all'6% del totale della popolazione metropolitana, quelli collocati in aree collinari (area 3) sono 124, pari al 20% del totale della popolazione metropolitana e quelli collocati in pianura (area 5) sono 83, pari al 73% del totale della popolazione metropolitana.



Sestriere, con una popolazione di 921 abitanti., è il Comune più alto di Italia (altitudine del centro 2.035 metri), Claviere risulta al quarto posto (198 abitanti, 1760 mt di altitudine).

## L'area transfrontaliera

L'area transfrontaliera della Città metropolitana confinante con la Francia, mette in contatto il nostro territorio con due Départements (Province), ossia Savoie e Hautes Alpes, con una popolazione rispettivamente di 436.834 abitanti e di 140.349 abitanti (dati Eurostat 2020). Questi due Départements sono altresì inseriti, dal punto di vista amministrativo, in due diverse regioni della Francia: Auvergne Rhône-Alpes e Provence-Alpes-Côte d'Azur (PACA). La densità demografica della nostra Città metropolitana (337 ab/kmq) è superiore a quella del Département de la Savoie (70 ab/kmq) e del Département des Hautes-Alpes (25 ab/kmq).



Area transfrontaliera della Città Metropolitana di Torino con i due *Départements* francesi

Al fine di rapportare le varieguate articolazioni amministrative europee, esistenti negli stati dell'Unione, utili per condurre i raffronti statistici, si deve fare riferimento alla classificazione NUTS

(dal francese nomenclature des unités territoriales statistiques). Tale nomenclatura è stata introdotta dall'Eurostat nel 1988, tenendo come riferimento di base l'unità amministrativa locale, utile ad esempio per l'allocazione territoriale dei fondi strutturali della UE, fornendo uno schema unico di ripartizione geografica, a prescindere dalle dimensioni amministrative degli enti degli Stati e basandosi sull'entità della popolazione residente in ciascuna area. Il livello metropolitano e provinciale coincide dunque con il livello NUTS 3, mentre quello regionale a NUTS 2.

La zona transfrontaliera citata è ricompresa nel territorio ammissibile del programma europeo di cooperazione Italia-Francia ALCOTRA. Tale programma interessa i 515 km di confine terrestre tra Francia e Italia e comprende nove territori NUTS 3: quattro province italiane - vale a dire Torino, Cuneo (parte della regione Piemonte), Imperia (parte della Regione Liguria) e Valle d'Aosta e cinque dipartimenti francesi (Haute-Savoie, Savoie nella Regione Auvergne Rhône-Alpes; Hautes Alpes, Alpes-de-Haute-Provence e Alpes Maritimes nella Regione PACA). La Città metropolitana è una delle amministrazioni coinvolte nella costruzione del programma di cooperazione citato.

## **IL TESSUTO IMPRENDITORIALE**

### **Imprese e innovazione**

Il sistema produttivo dell'area metropolitana torinese è caratterizzato da una ricca presenza di imprese. Nella maggior parte dei casi si tratta di micro-imprese, che rappresentano il 94,9% del totale delle imprese, seguite dalle piccole imprese, con una percentuale del 4,3%. Le medie e grandi imprese rappresentano insieme solo lo 0,84% del totale - percentuali comunque simili a quelle del resto dell'Italia. La maggior parte degli addetti è occupata in micro-imprese (43,31%), mentre le grandi imprese che prima impiegavano la maggior parte dei lavoratori, oggi ne impiegano solo il 17,40% del totale.

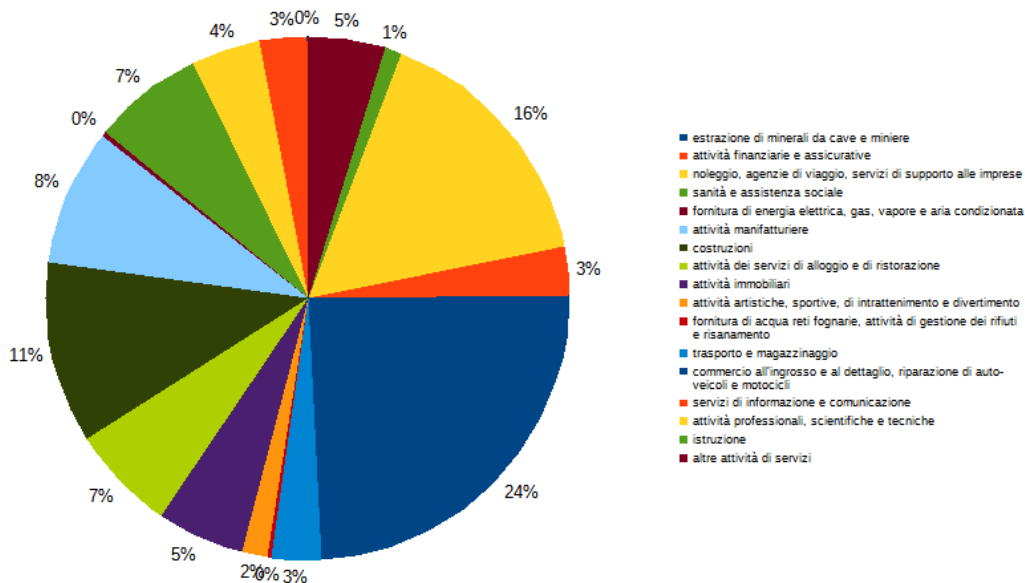
**Numero di imprese attive e di addetti, 2020  
Città Metropolitana di Torino**

		Classe di addetti				
		0-9	10-49	50-249	250 e più	Totale
<b>N. imprese attive</b>	Valore assoluto	179.570	8.144	1.401	181	189.296
	Percentuale	94,86%	4,30%	0,74%	0,10%	100,00%
<b>N. Addetti delle imprese attive</b>	Valore assoluto	316.907	152.304	135.221	127.293	731.727
	Percentuale	43,31%	20,81%	18,48%	17,40%	100,00%

Elaborazione Ufficio Statistica su dati Istat (ultima rilevazione disponibile)

Torino è stata considerata per molti anni una *one-company town* per l'importanza sociale ed economica della sua principale impresa, la FIAT (oggi Fiat Chrysler Automobiles). Negli ultimi 20 anni, l'area metropolitana ha tuttavia subito profondi cambiamenti economici e urbani, con il risultato che oggi l'economia locale è fortemente diversificata e si caratterizza per la crescente importanza dei settori legati all'economia della conoscenza. Inoltre, la coesistenza di attività manifatturiere convenzionali con nuove dinamiche produttive ha portato allo sviluppo di nuovi servizi alle imprese, strettamente collegati alle esigenze delle aziende moderne.

Oggi i principali settori economici, considerando il numero di unità produttive attive (banca dati ASIA), sono quelli del commercio (24%) e delle attività professionali, scientifiche e tecniche (16%), seguiti dal settore delle costruzioni (12%). I dati mostrano quindi come continui a proseguire il processo di terzizzazione che ha coinvolto negli ultimi anni il tessuto imprenditoriale metropolitano.



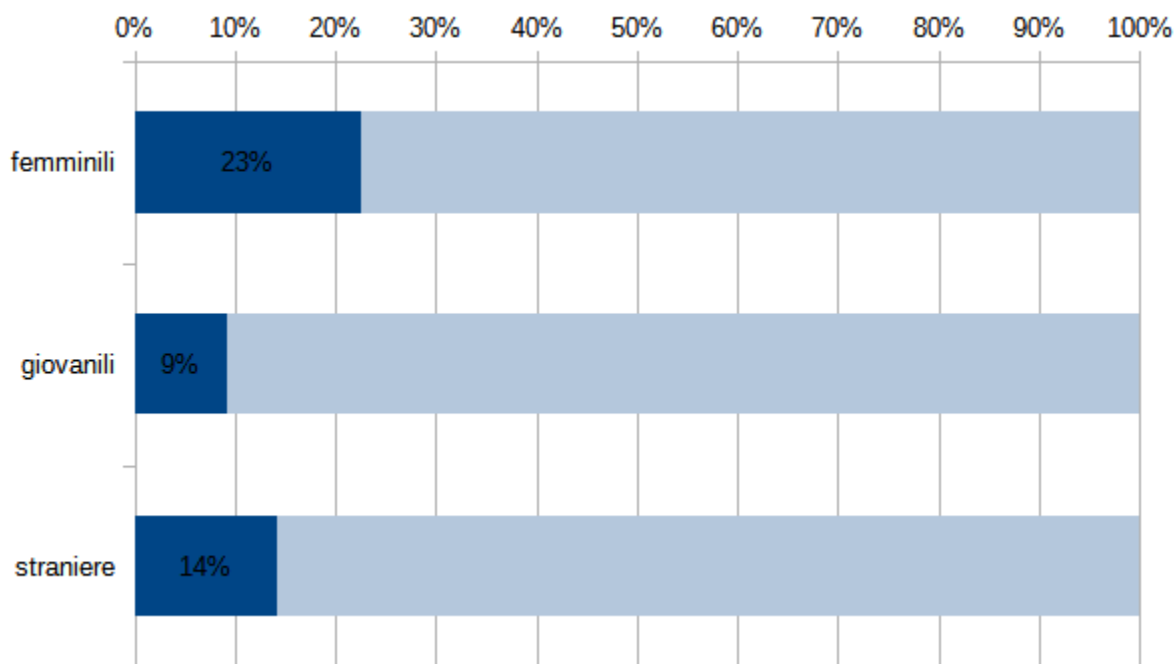
Elaborazione Ufficio Statistica su dati ISTAT

Considerando le imprese attive registrate alla Camera di Commercio di Torino, con sede legale sul territorio ed eventuali sedi correlate, le imprese femminili al 31 dicembre 2021 risultano 44.284 e costituiscono il 23% del tessuto imprenditoriale complessivo, per lo più orientate ai settori del commercio e dei servizi alle imprese.

Le imprese sono straniere nel 14% dei casi e si occupano prevalentemente di costruzioni (32%) e commercio (26%).

Le imprese giovanili, che costituiscono il 10% del totale, sono dedicate al commercio (26%) ed ai servizi alle imprese (24%).



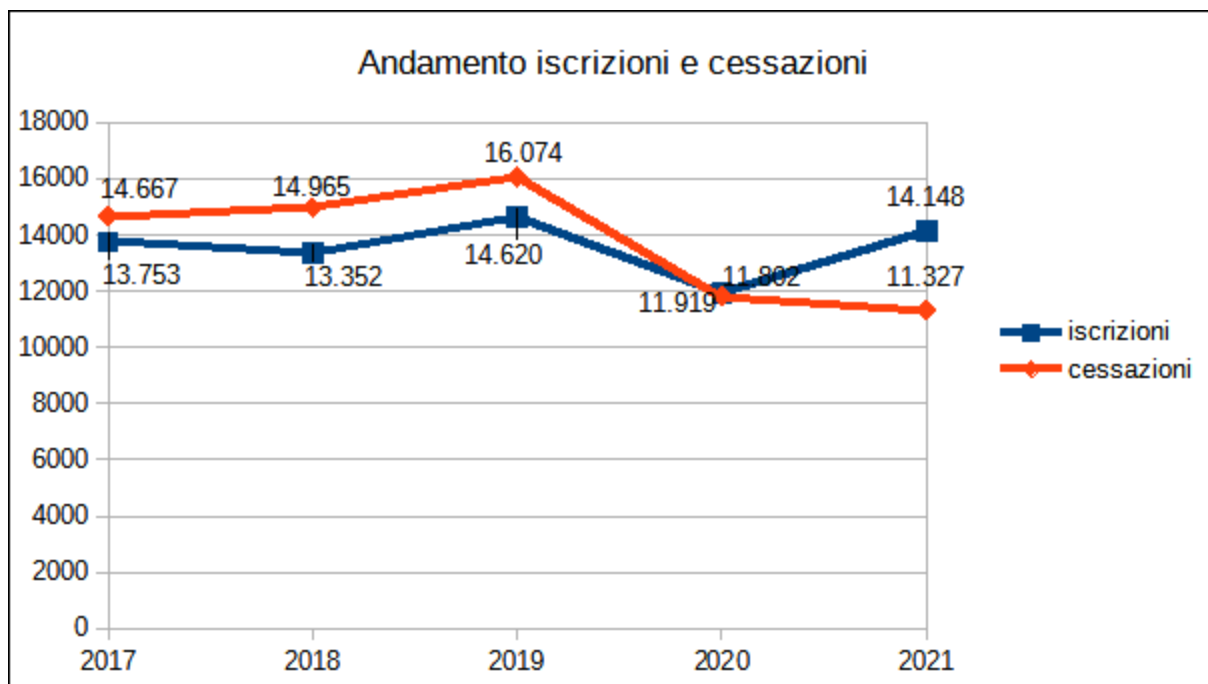


Elaborazione Ufficio Statistica su dati Camera di commercio di Torino-InfoCamere

### Iscrizioni e cessazioni, l'andamento delle imprese

“L’economia piemontese esce dalla lunga crisi con un andamento altalenante: più rapido della media nazionale nel 2016-2017, con un preoccupante rallentamento nel 2018, che si riflette anche in una brusca riduzione del numero di imprese registrate presso le CCIAA. La dinamica macroeconomica regionale è diseguale, sia per territorio sia per settore, con l’agricoltura e le costruzioni ancora in difficoltà e il comparto trasversale dell’artigianato, che ha un peso rilevante nell’economia piemontese, che accusa, come del resto in tutto il Paese, una crisi legata a numerose dimensioni, di mercato, di produzione, di successione d’impresa, di accesso al credito. Di converso, il turismo, nel 2017, mostra lusinghieri tassi di crescita, ed una maggiore capacità attrattiva di clientela internazionale, ma l’espansione del settore è frenata, da un lato, da una insufficiente capacità di occupazione dei posti-letto disponibili, il che si traduce in una penalizzazione per la redditività delle strutture, e dall’altro lato da una valorizzazione del patrimonio culturale ed artistico regionale in assoluto molto rilevante, proprio concentrata sul territorio della Città metropolitana” (analisi Infocamere, report SISPRINT 2018).

Nel 2020 si assiste ad un calo sia di iscrizioni sia di cessazioni, mentre nel 2021 recuperano significativamente le iscrizioni, che raggiungono i livelli precovid, mentre si assiste ad un ulteriore calo di cessazioni.



Elaborazione Ufficio Statistica su dati Camera di commercio di Torino-InfoCamere

## 2) **GLI STRUMENTI DI PIANIFICAZIONE E PROGRAMMAZIONE DI AREA VASTA**

Il quadro degli strumenti di pianificazione e programmazione che governano il territorio metropolitano, e ne indirizzano e regolano componenti e risorse, è particolarmente complesso.

Tale complessità deriva innanzitutto dall'esistenza di molteplici livelli di pianificazione sovraordinati (europei, nazionali, regionali) che rappresentano il riferimento e, in alcuni casi, il contesto regolatorio entro cui si collocano gli strumenti di pianificazione di livello metropolitano.

La legge 56/2014 ha ulteriormente complicato questo quadro, attribuendo alle città metropolitane, a differenza delle Province, un duplice livello di pianificazione:

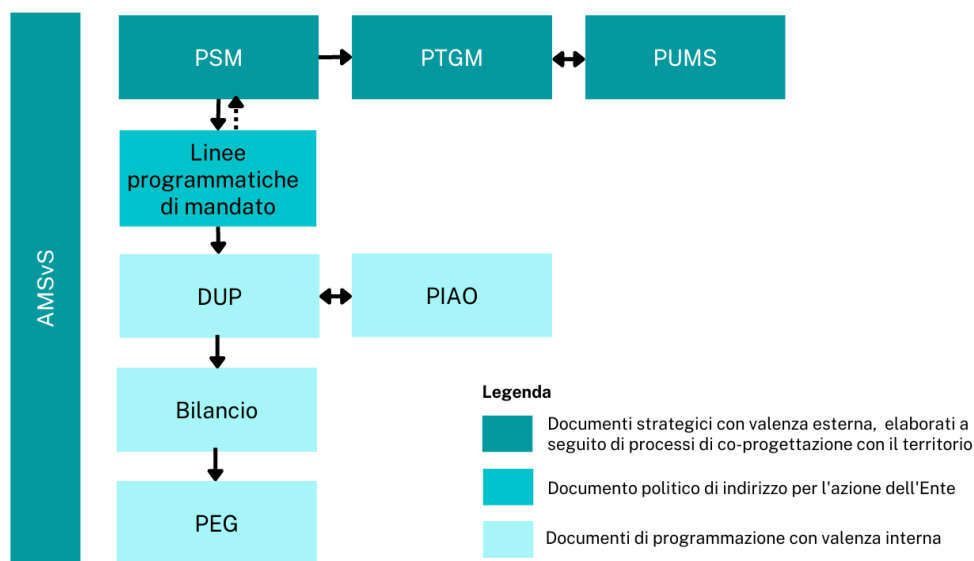
- il livello della **pianificazione strategica**, che prevede l'adozione di un atto di indirizzo per lo sviluppo economico, sociale ed ambientale (il PSM) e
- il livello della **pianificazione territoriale generale**, che attraverso l'adozione del Piano territoriale generale metropolitano (PTGM), sostituisce la pianificazione territoriale di coordinamento provinciale (PTCP).

Se il **PSM** ha una valenza strategica, il **PTGM** e il **PUMS** hanno una valenza territoriale ed il compito di governare le trasformazioni degli spazi e quelle dei flussi, del sistema della mobilità e dei trasporti, in continuità con le premesse definite dal Piano Strategico, declinandone e territorializzandone le strategie e le azioni.

A tali strumenti di pianificazione si affianca l'**Agenda metropolitana per lo sviluppo sostenibile**, che più che un ulteriore strumento di pianificazione rappresenta un dispositivo per l'integrazione e l'orientamento degli strumenti vigenti verso gli obiettivi di sviluppo sostenibile.

Si tratta quindi nel complesso di un insieme coerente ed integrato di strumenti che condivide visioni, strategie, progetti e azioni, che a loro volta, attraverso gli strumenti di programmazione interna, si traducono in obiettivi strategici e operativi per l'Ente.

Se il PSM rappresenta il Piano del territorio metropolitano, definito di concerto con i Comuni e i diversi stakeholders locali (che prevede anche azioni che non rientrano tra le competenze specifiche di Città metropolitana), il **DUP** è lo strumento di programmazione a valenza interna – collegato al Bilancio e al PEG - chiamato a identificare le specifiche azioni che l'ente dovrà mettere in campo per perseguire le linee strategiche definite dal PSM, declinandole in obiettivi strategici e operativi per la tecnostuttura e accordandole con le finalità istituzionali e con il **Programma di mandato dell'Amministrazione**.



## Il Piano strategico metropolitano (PSM)

La Legge 56/2014 ha assegnato alle Città metropolitane, a differenza delle Province, specifiche “finalità” oltre che “funzioni”. In particolare, l’art. 1, comma 2, individua quale principale **finalità** della Città metropolitana “la **cura dello sviluppo strategico del territorio metropolitano**” a cui corrisponde la funzione fondamentale di **adozione ed aggiornamento annuale del piano strategico triennale del territorio metropolitano**, che costituisce atto di indirizzo per l’ente e per l’esercizio delle funzioni dei comuni e delle unioni di comuni compresi nel predetto territorio, anche in relazione all’esercizio delle funzioni delegate o assegnate dalle Regioni, nel rispetto delle leggi delle regioni nelle materie di loro competenza” (art. 1, comma 44).

Ai sensi dell’articolo 7 dello Statuto metropolitano, il PSM è l’**atto di indirizzo e di programmazione per lo sviluppo di carattere sociale, economico e ambientale del territorio metropolitano**, il documento che definisce gli obiettivi generali, settoriali e trasversali di sviluppo per l’area metropolitana ed individua le priorità di intervento, le risorse necessarie al loro perseguimento, i tempi e il metodo di attuazione, nel rispetto dei principi di sostenibilità ambientale.

### Il Piano Strategico Metropolitano 2021-2023, “Torino metropoli aumentata”

(<http://www.cittametropolitana.torino.it/cms/sviluppo-economico/piano-strategico/>)

è stato formalmente approvato nel mese di febbraio 2021 (Deliberazione del Consiglio metropolitano 4-901/2021 del 10/02/2021), a seguito di un intenso e articolato percorso partecipativo che ha coinvolto più di 600 stakeholders locali.

Il titolo riassume la visione proposta per il futuro della città metropolitana: l’immagine dell’aumento fa riferimento alla costruzione di una nuova alleanza tra il capoluogo e il suo territorio, basata sull’integrazione e la complementarietà e ad un’interpretazione aggiornata del concetto di riequilibrio, inteso non come uniformazione, ma come valorizzazione delle differenze e delle specificità di ciascun ambito territoriale metropolitano.



L'aumento è la transizione verso una metropoli post-fordista e post-pandemica, che coniuga armoniosamente ambiente naturale e artificiale, sviluppando il potenziale di entrambi per costruire equità, benessere e sostenibilità.

Il Piano strategico 2021-2023 è stato concepito, come si è accennato, non come il Piano dell'Ente, ma come il **Piano del Territorio metropolitano** ed esso comprende pertanto non solo di azioni di competenza della Città metropolitana, ma anche azioni di competenza di altri soggetti, rispetto alle quali Città metropolitana può svolgere comunque un ruolo di stimolo, indirizzo, coordinamento o supporto ("soft power").

Il Piano si struttura in stretta coerenza con gli obiettivi di sviluppo sostenibile dell'**Agenda 2030**, con gli obiettivi della **politica di coesione** e con gli assi portanti del **Programma Next Generation EU**. Il PSM 2021-2023 si caratterizza in particolare per la scelta di aver fatto proprie le **sei missioni del Piano Nazionale di Ripresa e Resilienza (PNRR)**, declinate in altrettanti **assi** di sviluppo per il territorio:

- **Torino Metropoli più produttiva e innovativa** (da "Innovazione, digitalizzazione, competitività e cultura"),
- **Torino Metropoli più verde ed ecologica** (da "Rivoluzione verde e transizione ecologica"),
- **Torino Metropoli più mobile, accessibile e collegata** (da "Infrastrutture per una mobilità sostenibile"),
- **Torino Metropoli che impara di più** (da "Istruzione e ricerca"),
- **Torino Metropoli più attrattiva, giusta ed eguale** (da "Inclusione e coesione"),
- **Torino Metropoli più sana** (da "Salute").

Gli assi, a loro volta, si articolano in **24 strategie di sviluppo**, che si concretizzano in **111 azioni puntuali**.

Il PSM si colloca quindi in una posizione di rilievo, a metà tra i livelli di pianificazione sovra-ordinati (europeo, nazionale e regionale) di cui recepisce, rafforza e persegue gli obiettivi, e il livello locale che, invece, è chiamato a indirizzare e influenzare attraverso indicazioni e strategie.

## **L'integrazione tra PSM, le linee programmatiche di mandato e il DUP**

L'art. 46, comma 3, del D.Lgs. 267/2000 (Testo Unico Enti Locali) prevede che il Sindaco, entro il termine fissato dallo Statuto (90 giorni per la Città metropolitana di Torino), presenti al Consiglio le linee programmatiche relative alle azioni e ai progetti da realizzare nel corso del mandato.

Gli indirizzi programmatici sono quindi declinati e sviluppati dal Documento Unico di Programmazione (DUP), che costituisce la guida strategico-operativa dell'Ente metropolitano e si compone di due sezioni (art. 170 del TUEL e principio n. 8 dell'allegato 4/1 al D.Lgs. 118/2011):

- la "Sezione strategica (SeS)", che ha un orizzonte temporale di riferimento pari a quello del mandato amministrativo e che individua, in coerenza con il quadro normativo di riferimento e con gli obiettivi generali di finanza pubblica, gli indirizzi strategici e le politiche che l'Ente intende sviluppare nel raggiungimento delle proprie finalità istituzionali e nel governo delle proprie funzioni fondamentali;

- la "Sezione Operativa (SeO)", che contiene la programmazione operativa dell'Ente e gli obiettivi da conseguire e ha un orizzonte temporale di riferimento pari a quello del bilancio di previsione.

Il DUP quindi declina gli indirizzi politici in politiche, programmi e obiettivi da conseguire ed è a sua volta il presupposto per l'approvazione del Bilancio di previsione, che individua e destina le risorse per la realizzazione dei programmi, e del Piano esecutivo di gestione (PEG), che assegna le risorse ai responsabili dei programmi.

L'impianto e i contenuti del PSM 2021-2023 sono stati confermati, ad un anno dalla sua approvazione, dal programma di governo della nuova amministrazione metropolitana. Le **linee programmatiche di mandato 2021-2026**, presentate al Consiglio metropolitano nel mese di febbraio 2022, hanno infatti recepito la visione per il futuro del territorio definita dal PSM e hanno fatto propri i 6 assi di sviluppo e le 24 strategie del Piano, quale cornice di riferimento per orientare l'azione dell'Ente nel prossimo quinquennio, sottolineando come "il Piano Strategico recentemente approvato sia stato l'avvio di un percorso che va ulteriormente calato nell'agire concreto e favorendo dal basso processi virtuosi di sviluppo sostenibile".

Gli indirizzi contenuti nelle linee programmatiche di mandato sono stati quindi declinati e sviluppate dal **Documento Unico di Programmazione (DUP) 2022-2024**, approvato con deliberazione del Consiglio metropolitano n. 4/2022 del 30/03/2022. Il DUP ha tradotto le strategie e gli indirizzi del PSM in specifici obiettivi strategici ed operativi per la tecnostuttura, che a cascata si declinano in obiettivi di gestione da affidare ai responsabili dei servizi attraverso il Piano Esecutivo di Gestione (PEG).

## **Il Piano territoriale generale metropolitano (PTGM)**

Oltre ad introdurre la funzione di pianificazione strategica, la Legge 56/2014 ha assegnato alle città metropolitane la nuova funzione di **pianificazione territoriale generale** "ivi comprese le strutture di comunicazione, le reti dei servizi e delle infrastrutture appartenenti alla competenza della comunità metropolitana, anche fissando vincoli ed obiettivi all'attività e all'esercizio delle funzioni dei comuni compresi nel territorio metropolitano" (art. 1, c. 44, lett. b), pur mantenendo in capo ad esse anche la funzione alla pianificazione territoriale di coordinamento di cui all'art. 1, c. 85, lett. a.

La Regione Piemonte ha adeguato, a fine 2017, la legge urbanistica di riferimento (L.R. 56/77 "Tutela ed uso del suolo") alla Legge 56/2014, introducendo il nuovo **Piano territoriale generale metropolitano (PTGM)** quale strumento proprio della Città metropolitana di Torino che, in coerenza con l'articolo 8 dello Statuto metropolitano, include un nuovo profilo di pianificazione generale che guarda alle finalità di sviluppo del territorio metropolitano, in affiancamento al previgente profilo di coordinamento territoriale delle pianificazioni di scala comunale (PTCP).



Il PTGM, che assume la cornice tracciata dal primo e poi dal secondo Piano strategico metropolitano, delinea l'assetto strutturale del territorio della Città metropolitana nel suo complesso, fissando i criteri per la disciplina delle trasformazioni, in conformità, coerenza ed attuazione della pianificazione regionale (Piano Paesaggistico Regionale, Piano Territoriale Regionale, Piano di Assetto idrogeologico, Piano di tutela delle acque, ... ), con il concorso dei Comuni e delle forme associative che svolgono funzione in materia di pianificazione urbanistica. Il PTGM si inserisce nella cornice europea e nazionale delle strategie di sviluppo territoriale, anche con riferimento agli obiettivi di sostenibilità ambientale integrata (ambientali, sociali ed economici).

Il PTGM è quindi chiamato, ove possibile, a declinare e territorializzare le strategie e le azioni delineate dal PSM. Il PTGM è infatti guida e strumento di riferimento e coordinamento per l'attuazione di azioni settoriali inserite nel PSM, sia in materia di sviluppo economico/produttivo, sia per il disegno ed attuazione della rete delle infrastrutture di trasporto, per lo sviluppo e la gestione delle trasformazioni urbane in generale, nonché per la salvaguardia e valorizzazione dell'ambiente naturale e del paesaggio

Il processo di formulazione del PTGM è stato avviato parallelamente al percorso di pianificazione strategica, nella seconda metà del 2020. Ciò ha consentito, sebbene si tratti di strumenti di pianificazione con orizzonti temporali diversi, di coordinare ed integrare i due processi, anche rispetto alle iniziative di coinvolgimento degli *stakeholder* territoriali, e di definire, per quanto

riguarda il PTGM, una proposta tecnica preliminare che tenesse già in considerazione gli obiettivi e le linee strategiche del PSM 2021-2023.

## **Il Piano Urbano della Mobilità Sostenibile (PUMS)**

Il Piano Urbano della Mobilità Sostenibile (PUMS), previsto dal decreto 4 agosto 2017, è uno strumento di pianificazione strategica settoriale che ha l'obiettivo di programmare azioni orientate a migliorare l'efficacia e l'efficienza del sistema della mobilità e dei trasporti, e la sua integrazione con l'assetto e gli sviluppi urbanistici e territoriali, al fine di renderlo più accessibile, sicuro e meno inquinante.

Il PUMS ha un orizzonte temporale decennale ed è aggiornato con cadenza almeno quinquennale, coerentemente con la pianificazione strategica e territoriale e gli obiettivi di sostenibilità ambientale, sociale ed economica.

Sebbene i differenti orizzonti temporali del PSM (3 anni), del PTGM (durata non predeterminata, comunque di medio-lungo termine) e del PUMS (10 anni) non facilitino l'integrazione tra i diversi strumenti di pianificazione, il PUMS (approvato con deliberazione del Consiglio metropolitano n. 42/2022 del 20/07/2022), ha comunque recepito e declinato territorialmente la visione, gli obiettivi e le strategie del PSM.

La prima fase del percorso partecipativo di elaborazione del PUMS, la "fase di ascolto", si è svolta nella seconda metà del 2019, alcuni mesi prima dell'avvio del percorso di formulazione del PSM, mentre la fase successiva, di "*orientteering* strategico", che ha avuto lo scopo di far emergere le strategie e gli interventi da inserire nel PUMS, si è svolta nella seconda metà del 2020, parallelamente al processo partecipativo di formulazione del PSM. Ciò ha quindi consentito ai due processi di alimentarsi e rafforzarsi a vicenda: la "fase forum" del PSM, volta ad inquadrare i principali problemi del territorio e a individuare le linee di sviluppo prioritarie, ha potuto recepire gli orientamenti e le priorità, relativi al sistema della mobilità territoriale, emersi nel percorso di ascolto del territorio del PUMS; mentre la fase di "*orientteering* strategico" del PUMS ha potuto tener in considerazione le più generali linee strategiche di sviluppo individuate dal PSM.



Nel complesso, PSM, PTGM e PUMS rappresentano un insieme integrato e coerente di strumenti di pianificazione che condividono visione, obiettivi e strategie.

In particolare, il PUMS ha recepito la visione e gli obiettivi dell'Asse 3 del PSM - Infrastrutture per una mobilità sostenibile ("cogliere l'occasione della trasformazione dei cicli della pendolarità casa-lavoro per migliorare la connettività e l'accessibilità al e del territorio metropolitano, innestando sulla rete radiocentrica del ferro, potenziata, un reticolo di mobilità locale alle diverse scale che abbia nelle stazioni nodi di scambio modale e di servizi. Promuovere così lo spostamento con i mezzi pubblici, in bicicletta e a piedi e la qualificazione dello spazio pubblico nei contesti di urbanizzazione recente") e ha fatto proprie alcune azioni puntuali del PSM, che sono state inserite tra gli interventi-chiave del Piano urbano della mobilità sostenibile (intervento 1.08 – Rigenerazione territoriale *transit-oriented* (TOR); intervento 1.09 - Riordino plessi scolastici in coerenza con la rete TPL; intervento 1.12 - Città del quarto d'ora).

## L'Agenda per lo Sviluppo Sostenibile

A partire dal 2019, il Ministero dell'ambiente e della tutela del territorio e del mare (MATTM), ora Ministero della Transizione Ecologica, ha avviato un percorso di collaborazione e supporto delle Città metropolitane finalizzato alla definizione e attuazione di **Agende metropolitane per lo sviluppo**



CITTÀ METROPOLITANA DI TORINO  
verso un *presente sostenibile*



**sostenibile**, che contribuiscano al raggiungimento degli obiettivi previsti dalla Strategia Nazionale per lo Sviluppo Sostenibile (SNSvS) e dalle Strategie Regionali per lo Sviluppo Sostenibile (SRSvS). L'Agenda costituisce una evoluzione della Carta di Bologna, sottoscritta da tutti i sindaci metropolitani del giugno 2017, ampliandone la portata per includere tutte le dimensioni della sostenibilità previste dall'Agenda 2030, considerate non in modo "verticale", ma piuttosto in modalità intersettoriale.

L'Agenda per lo sviluppo sostenibile della Città metropolitana di Torino e dei suoi territori non rappresenta un ulteriore strumento di pianificazione ma, piuttosto, un **dispositivo di integrazione e orientamento degli strumenti vigenti e in corso di adozione verso il raggiungimento degli obiettivi mondiali, nazionali e regionali di sostenibilità**. L'Agenda individua Missioni e Aree di intervento a livello strategico alla cui definizione e attuazione concorrono i territori locali.

Il percorso partecipato di elaborazione dell'Agenda della Città metropolitana di Torino è stato avviato nella seconda metà del 2020 e si concluderà entro la fine del 2022. Tale percorso, che si è sviluppato successivamente al processo di definizione del PSM 2021-2023, costituisce un contesto utile per la fase di attuazione del Piano strategico, che a sua volta era già stato costruito in stretta coerenza con gli obiettivi globali dell'Agenda 2030 per lo sviluppo sostenibile.

Nello specifico, l'Agenda metropolitana si articola in 21 missioni, definite in stretto riferimento alle Macro Aree Strategiche della Strategia Regionale per lo Sviluppo Sostenibile, che intersecano diverse strategie e azioni del PSM. In tal senso, le missioni di Agenda consentono di meglio definire le azioni del Piano strategico orientandone il processo di attuazione verso il raggiungimento degli obiettivi di sostenibilità.

### Agenda per lo sviluppo sostenibile della Città metropolitana di Torino e del suo territorio (AMSvS)

**L'Agenda è lo strumento per lo sviluppo sostenibile della Città metropolitana di Torino e del suo territorio.**

Si inserisce in un complesso disegno e processo di cambiamento, che origina dall'Agenda 2030 dell'ONU e si declina a livello europeo, nazionale e regionale.

Il **contesto istituzionale** in cui si è svolto finora il **percorso dell'AMSvS** in primis è il frutto di un Accordo di collaborazione tra la Città metropolitana di Torino (CmTo) e il Ministero della Transizione Ecologica (MITE), ora Ministero per l'Ambiente e la Sicurezza Energetica (MASE), che supporta operativamente la Cabina di regia della Presidenza del Consiglio dei Ministri negli sviluppi della Strategia Nazionale per lo Sviluppo Sostenibile. Quindi si è sostanziato in una proficua collaborazione con la Regione Piemonte per la condivisione di obiettivi e politiche di sviluppo sostenibile. L' *Agenda per lo sviluppo sostenibile della Città metropolitana di Torino e del*



*suo territorio* infatti, fa riferimento agli obiettivi dell'Agenda 2030<sup>1</sup>, al Green deal<sup>2</sup>, al pilastro dei diritti sociali<sup>3</sup> e ad altre politiche che orientano la Programmazione europea<sup>4</sup>, alla **Strategia Nazionale per lo Sviluppo Sostenibile** (SNSvS) recentemente revisionata<sup>5</sup>, e deve portare un contributo alla realizzazione delle Macro Aree Strategiche (MAS) in cui è articolata la **Strategia Regionale per lo Sviluppo Sostenibile del Piemonte** (SRsvS), approvata l'8 luglio 2022.

L'AMSvS individua uno **scenario di cambiamento** per lo sviluppo socio-economico sostenibile del territorio della città metropolitana di Torino, nelle temporalità definite a scala mondiale ed europea. Il **2030** rappresenta il primo traguardo, il **2050** il secondo, individuato in relazione alla complessità delle transizioni per alcuni obiettivi/risultati da ottenere. Tra queste temporalità, e relativamente alla programmazione delle risorse, si situano i traguardi del 2026 (PNRR) e del Fondi di coesione 2027.

L'Agenda è uno strumento flessibile che aiuta a costruire la **convergenza delle politiche su obiettivi comuni di sviluppo sostenibile** facilitando l'interazione e l'integrazione di diversi strumenti di pertinenza di attori istituzionali e non, a diverse scale territoriali. AMSvS infatti è funzionale a diversi **scopi**:

- irrobustire e qualificare l'attenzione verso lo sviluppo sostenibile all'interno degli strumenti di cui CmTo è dotata per legge (siano essi vigenti e/o in corso di adozione) in ottica di piena integrazione di tutte le dimensioni della sostenibilità e con una potenziale e auspicabile ricaduta sulle pianificazioni locali;
- definire un quadro strategico per lo sviluppo dei territori in chiave di sostenibilità in relazione alle sfide di cambiamento da affrontare;
- promuovere, di concerto con le istituzioni locali e gli attori del territorio metropolitano, politiche ed azioni di sviluppo sostenibile, in una necessaria nuova logica di governance multilivello che ponga l'accento su un nuovo tipo di partecipazione ai processi decisionali di istituzioni di governo di diversa scala territoriale;
- diffondere consapevolezza e favorire l'attivazione sociale e imprenditoriale sui temi della sostenibilità, anche attraverso il più ampio coinvolgimento dei cittadini e della società civile.

In considerazione della sua funzione di orientamento strategico, l'AMSvS si è ispirata ad un approccio per Missioni<sup>6</sup> adattato allo specifico contesto di politiche, attori e processi che caratterizzano il territorio metropolitano. L'**impianto dell'AMSvS**, è strutturato **su tre livelli**:

- le **Macro-Aree Strategiche della Strategia Regionale per lo Sviluppo Sostenibile (MAS)** che rappresentano le SFIDE per l'evoluzione sostenibile del territorio regionale;
- le **Missioni dell'AMSvS** che rappresentano le DIREZIONI DI CAMBIAMENTO riferite ad ambiti rilevanti per il sistema territoriale metropolitano in grado di contribuire alle MAS;

<sup>1</sup> Risoluzione adottata dall'Assemblea Generale il 25 settembre 2015. Trasformare il nostro mondo: l'Agenda 2030 per lo Sviluppo Sostenibile [A/RES/70/1 \(unric.org\)](https://www.unric.org/)

<sup>2</sup> Il Green deal Europeo [EUR-Lex - 52019DC0640 - EN - EUR-Lex \(europa.eu\)](https://eur-lex.europa.eu/lexUri.do?uri=CELEX:52019DC0640:EN:EUR-Lex)

<sup>3</sup> [Pilastro europeo diritti sociali](https://eur-lex.europa.eu/lexUri.do?uri=CELEX:52019DC0640:EN:EUR-Lex)

<sup>4</sup> La Politica di Coesione 2021-27 La nuova politica di coesione - Politica regionale - Commissione europea (europa.eu)

<sup>5</sup> Secondo quanto previsto dal D.Lgs 152/2006 recante "Norme in Materia ambientale" art. 34 comma 3 così come modificato dall'art. 3 commi 1 e 2 della legge 221/2015 "Disposizioni in materia ambientale per promuovere misure di green economy e per il contenimento dell'uso eccessivo di risorse naturali" la **SNSvS attualmente vigente** è stata aggiornata attraverso un intenso percorso di condivisione condotto a livello nazionale dal Ministero per la Transizione Ecologica. La Conferenza Stato-Regioni, riunita in seduta ordinaria lo scorso 28 settembre, ha reso il proprio parere sul documento della nuova SNSvS22 che è attualmente all'approvazione del CiTE (Comitato Interministeriale per la Transizione Ecologica).

<sup>6</sup> Adottare un approccio per Missioni significa in generale, dato un sistema, programma o progetto:

- individuare le sfide di evoluzione auspicata del sistema, progetto o programma (SFIDE)
- individuare dei cambiamenti del sistema ( o avanzamenti del progetto/programma) in grado di contribuire ad affrontare le sfide (MISSIONI)
- definire degli spazi di azione in cui intervenire per promuovere i cambiamenti (AREE DI INTERVENTO)

- le **Aree di Intervento** che rappresentano gli spazi di azione in cui intervenire per promuovere i cambiamenti rappresentati dalle Missioni.

Specificatamente:

- 6 Missioni e 18 Aree di intervento per ACCOMPAGNARE LA TRANSIZIONE DEL SISTEMA PRODUTTIVO VERSO UN MODELLO IN GRADO DI CONIUGARE COMPETITIVITÀ E SOSTENIBILITÀ

- 4 Missioni e 20 Aree di intervento per FAVORIRE LA TRANSIZIONE ENERGETICA E LA MITIGAZIONE DEGLI EFFETTI DEL CAMBIAMENTO CLIMATICO

- 5 Missioni e 23 Aree di intervento per CURARE IL PATRIMONIO CULTURALE E AMBIENTALE E LA RESILIENZA DEI TERRITORI

- 2 Missioni e 6 Aree di intervento per SOSTENERE LA FORMAZIONE E LA QUALIFICAZIONE PROFESSIONALE E FAVORIRE LE NUOVE PROFESSIONALITÀ PER LA GREEN ECONOMY E LO SVILUPPO SOSTENIBILE

- 2 Missioni e 7 Aree di intervento per SOSTENERE LO SVILUPPO E IL BENESSERE FISICO E PSICOLOGICO DELLE PERSONE

- 2 Missioni e 5 Aree di intervento per RIDURRE DISCRIMINAZIONI, DISEGUAGLIANZE E ILLEGALITÀ

Per ogni MAS della Strategia Regionale per lo Sviluppo Sostenibile del Piemonte sono presenti schede sintetiche che analizzano alcuni dati significativi per la Città metropolitana di Torino che tengono conto:

- degli obiettivi globali dell'Agenda 2030 (Goal) e dei target (al 2030/2050) europei o nazionali/regionali
- delle priorità e degli obiettivi strategici della SRSvS
- delle sfide e degli obiettivi delle Missioni di AmSvS

L'AMSvS è (e continuerà ad essere nelle sue fasi attuative) un intenso **processo di conoscenza partecipato interno all'Ente e con i territori** alimentato anche da un dialogo tra i livelli nazionale, regionale, metropolitano e locale e capace di produrre ricadute concrete nelle scelte territoriali. Si sostanzia in processi di lavoro, per la cui facilitazione occorre agire su diversi fronti che riguardano la riconfigurazione:

a) dei processi di governance interna agli Enti per il ri-orientamento delle programmazioni e delle pianificazioni;

b) dei processi di governance multi-livello;

c) dei processi di governance territoriale, in cui cogliere e integrare opportunamente i rapporti con gli attori non istituzionali per produrre cambiamento nei sottosistemi locali;

d) degli strumenti e metodi per il monitoraggio e la valutazione degli effetti delle politiche sui processi di cambiamento.

### 3) PNRR: LA CITTÀ METROPOLITANA DI TORINO COME SOGGETTO ATTUATORE O CON RUOLO DI REGIA

#### Premessa: il Piano Nazionale di ripresa e resilienza – PNRR

L'insorgenza della pandemia da Covid-19 ha cambiato le prospettive sociali ed economiche di molti Paesi, richiedendo strumenti *ad hoc* per arginare le conseguenze che la crisi da essa indotte potrebbero arrecare nel breve, medio e lungo periodo. L'obiettivo primario del Piano Nazionale di Ripresa e Resilienza<sup>7</sup> è proprio quello di agire in risposta a tali crisi, operando sulla necessità di rafforzare la coesione economica, sociale e territoriale dell'Unione, in ottemperanza all'art. 174 del Trattato sul funzionamento dell'Unione europea (TFUE).

Alla base del Piano vi è dunque la volontà di accelerare la ripresa e rafforzare il potenziale di crescita dell'economia italiana attraverso il sostegno a misure riguardanti **sei pilastri fondamentali**, sostanziati in altrettante **Missioni**:

- Digitalizzazione, innovazione, competitività e cultura;
- Rivoluzione verde e transizione ecologica;
- Infrastrutture per una mobilità sostenibile;
- Istruzione e ricerca;
- Inclusione e coesione;
- Salute.

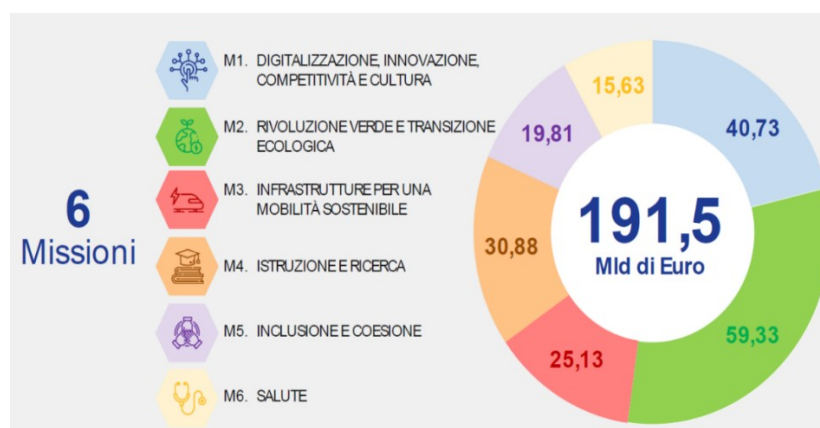


Figura 1 - Le missioni del PNRR - Fonte: Agenzia per la Coesione Territoriale

Le sei missioni sono attraversate da **tre priorità trasversali**:

<sup>7</sup> Elaborato dal Governo Italiano in ottemperanza al Dispositivo per la ripresa e la resilienza che l'Unione Europea ha istituito inaugurando modalità inedite per il suo finanziamento nel quadro della politica di bilancio dell'UE allo scopo di fronteggiare gli effetti economici e sociali della crisi pandemica (cfr. Reg. (UE) 2021/241)

- **parità di genere,**
- **protezione e valorizzazione dei giovani,**
- **superamento dei divari territoriali e di cittadinanza.**

Il Piano costituisce un elemento inedito nel panorama della programmazione europea, trattandosi di un **programma a gestione diretta sui generis**, il cui sostegno finanziario è condizionato non al raggiungimento di obiettivi di spesa – come avviene per i programmi della politica di coesione cofinanziati dai Fondi Strutturali europei (FESR, FSE) – bensì al conseguimento di risultati misurati in riferimento a traguardi e target prefissati, cd. Programma **Performance based**.

Il PNRR può contare su ingenti risorse pari a 191,5 miliardi di euro a cui si aggiungono i 30,6 miliardi di euro del Piano Nazionale Complementare messo in campo dall'Italia.

### **Breve glossario sul PNRR**

**Missioni:** gli ambiti tematici sui quali intervengono i finanziamenti: ad esempio, la Missione 6, Salute, raccoglie tutte le riforme e gli investimenti attivati nell'ambito salute per il PNRR.

**Componenti:** i sotto-ambiti tematici dentro i quali vengono raggruppati i finanziamenti: ad esempio, per la Missione 6 Salute, sono individuati due componenti: M6C1 – Reti di prossimità, strutture e telemedicina per l'assistenza sanitaria territoriale, e M6C2 – Innovazione, ricerca e digitalizzazione del Servizio Sanitario.

**Soggetto attuatore:** soggetto pubblico o privato responsabile dell'attuazione dell'intervento/progetto finanziato dal PNRR (coincide di norma con il soggetto titolare del codice unico di progetto – CUP). In particolare, l'art.1, comma 4, lett. o) del decreto-legge n. 77/2021, convertito con modificazioni dalla legge n. 108/2021, indica che i Soggetti attuatori sono: "soggetti pubblici o privati che provvedono alla realizzazione degli interventi previsti dal PNRR". L'art 9 co. 1 del decreto legge n. 77/2021 specifica che "alla realizzazione operativa degli interventi previsti dal PNRR provvedono le Amministrazioni centrali, le Regioni, le province autonome di Trento e Bolzano e gli Enti locali (sulla base delle specifiche competenze istituzionali ovvero della diversa titolarità degli interventi definita nel PNRR) attraverso le proprie strutture, ovvero avvalendosi di Soggetti attuatori esterni individuati nel PNRR, ovvero con le modalità previste dalla normativa nazionale ed europea vigente".

**Target:** I target rappresentano risultati attesi dagli interventi, quantificati con indicatori misurabili: sono traguardi quantitativi da raggiungere tramite una determinata misura del PNRR (riforma e/o investimento) e sono misurati tramite indicatori ben specificati (e.g. km di ferrovie costruite, metri quadri di superficie oggetto di interventi di efficientamento energetico, numero di studenti che hanno completato la formazione, etc.).

**Milestone:** Le milestone definiscono generalmente fasi rilevanti di natura amministrativa e procedurale: sono traguardi qualitativi da raggiungere tramite una determinata misura del PNRR (riforma e/o investimento) e individuano spesso fasi chiave dell'attuazione delle misure (e.g. legislazione adottata, piena operatività dei sistemi informativi, etc.).

# L'attuazione del PNRR per la Città Metropolitana di Torino

## Il doppio ruolo di Città metropolitana

Al fine di contribuire all'attuazione del PNRR e di favorire l'inserimento delle azioni individuate a livello locale nell'ambito delle linee di finanziamento nazionali, la pianificazione strategica di metropolitana è stata sviluppata in coerenza con il Piano nazionale. Il Piano strategico metropolitano 2021-2023 "Torino metropoli aumentata" è stato infatti articolato in 6 Assi, che corrispondono alle 6 Missioni del PNRR: 1. Torino Metropoli più produttiva e innovativa; 2. Torino Metropoli più verde ed ecologica; 3. Torino Metropoli più mobile, accessibile e collegata; 4. Torino Metropoli che impara di più; 5. Torino Metropoli più attrattiva, giusta ed eguale; 6. Torino Metropoli più sana.

Rispetto agli interventi finanziati dal PNRR, la Città metropolitana di Torino (d'ora innanzi anche CMT) assume, a seconda dei contesti, due diversi ruoli:

- a **di regia**, con lo sfidante compito di agire da organismo programmatore e di raccordo tra le Amministrazioni Centrali – *inter alia*, il Ministero dell'Economia e delle Finanze, il Ministero dell'Interno, il Ministero delle infrastrutture e della mobilità sostenibili – titolari delle Missioni/Componenti del PNRR, e i soggetti attuatori, vale a dire i soggetti pubblici responsabili dell'avvio e dell'attuazione degli interventi finanziati dal PNRR;
- b **di soggetto attuatore**, ruolo che implica sia la partecipazione a procedure di selezione dei progetti e/o degli interventi esperite da parte delle Amministrazioni titolari delle Missioni/Componenti del PNRR, sia il rispetto degli obblighi di attuazione in linea con i vincoli cogenti previsti: *inter alia*, l'individuazione, conformemente alla normativa europea e nazionale di riferimento, di eventuali **soggetti esecutori o soggetti attuatori di secondo livello**, a vario titolo coinvolti nella realizzazione dei progetti (es. ente incaricato dell'attuazione del progetto, fornitore beni/servizi/esecutore lavori).

## I progetti PNRR di Città metropolitana

### Missioni e componenti

I progetti PNRR di Città metropolitana sono collocati a valere sulle seguenti Missioni:

- **Missione 2** - Rivoluzione verde e transizione ecologica, riguardo alle Componenti:
  - Energia rinnovabile, Idrogeno, rete e mobilità sostenibile (M2C2);
  - Efficienza Energetica e Riqualificazione degli Edifici (M2C3);
  - Tutela del territorio e della risorsa idrica (M2C4).
- **Missione 4** – Istruzione e ricerca, riguardo alla Componente:
  - Potenziamento dell'offerta dei servizi di istruzione: dagli asili nido alle Università (M4C1);
- **Missione 5** – Coesione e inclusione, riguardo alle Componenti:
  - infrastrutture sociali, famiglie, comunità e terzo settore (M5C2)
  - Interventi speciali per la coesione territoriale (M5C3)

## Dettaglio dei progetti PNRR di Città Metropolitana

Il paragrafo presenta i progetti PNRR della Città metropolitana di Torino, differenziandoli tra quelli riguardo ai quali essa ruolo soggetto attuatore e quelli riguardo ai quali un ruolo di regia.

Le rispettive tabelle presentano una sintesi dei progetti suddivisi per Missione e Componente, con evidenza del titolo (qualora non presente, è stato indicato il titolo dell'Investimento PNRR corrispondente), di una breve descrizione dell'intervento, dell'ammontare complessivo previsto, il numero di interventi e gli elementi di continuità/corrispondenza con il Piano Strategico Metropolitan.

Progetti riguardo ai quali Città metropolitana ha il ruolo di Soggetto Attuatore					
Missione e Componente	Titolo	Descrizione	Ammontare complessivo	N. Interventi	Corrispondenza con PSM
M2C2	Messa in sicurezza e manutenzione straordinaria della rete viaria per l'accessibilità delle aree interne	...			Asse 3 - Torino più mobile, accessibile e collegata
M2C2	Ciclovie urbane	Progetti di potenziamento della mobilità sostenibile: - interventi di manutenzione straordinaria sulle piste ciclabili esistenti - realizzazione di nuove piste ciclabili nelle tratte Torino-Nichelino, Torino-Venaria, Torino-Mappano - realizzazione di una pista ciclabile di collegamento tra le sedi universitarie di Torino e di Grugliasco	€ 12.550.356,10	3	Asse 3 - Torino più mobile, accessibile e collegata
M2C3	Istituto Galileo Galilei di Avigliana - Demolizione e ricostruzione di un nuovo edificio pubblico adibito ad uso scolastico	Sostituzione di parte del patrimonio edilizio scolastico obsoleto con l'obiettivo di creare strutture sicure, moderne, inclusive e sostenibili per favorire la riduzione di consumi e di emissioni inquinanti, l'aumento della sicurezza sismica, lo sviluppo delle aree verdi	€ 4.091.400,00	1	Asse 2 - Torino metropoli verde ed ecologica
M2C4	Interventi di forestazione urbana, periurbana ed extraurbana	I progetti sono relativi a: <b>2</b> Ripristino aree percorse da incendio in bassa Valsusa (Mompantero e Caselette) - € 3.050.000 <b>3</b> Ripristino aree degradate ex pista Fiat Stellantis Parco La Mandria (La Cassa, Druento) - € 1.200.000 <b>4</b> Ripristino aree fluviali Parco del Po Piemontese (San Sebastiano, Lauriano, Verolengo, Cavagnolo) - € 2.250.000	€ 330.000,00	3	Asse 2 - Torino metropoli verde ed ecologica
M2C4	Misure per la gestione del rischio di alluvione e per la riduzione del rischio idrogeologico	Interventi di messa in sicurezza, di consolidamento del corpo stradale e di ricostruzione di opere di sostegno	€ 3.950.000,00	6	Asse 3 - Torino più mobile, accessibile e collegata

Progetti riguardo ai quali Città metropolitana ha il ruolo di Soggetto Attuatore					
Missione e Componente	Titolo	Descrizione	Ammontare complessivo	N. Interventi	Corrispondenza con PSM
M4C1	Infrastrutture per lo sport nelle scuole	<p><b>5</b> Istituto Des Ambrois – Oulx. Importo: € 2.684.909,33</p> <p><b>6</b> Istituto VIII Marzo - Settimo Torinese. Importo: € 1.277.042,79</p> <p><b>7</b> I.I.S. Amaldi-Sraffa – Orbassano. Importo: € 990.850,73</p> <p><b>8</b> Liceo Scientifico M.Curie – Pinerolo. Importo: € 1.551.340,79</p>	€ 6.504.143,64	4	Asse 4 – Istruzione e ricerca
M4C1	Messa in sicurezza e riqualificazione dell'edilizia scolastica	<p><b>9</b> Istituto Michele Buniva - Pinerolo. Importo: € 4.000.000,00</p> <p><b>10</b> Istituto Ignazio Porro. Importo: € 5.000.000,00</p> <p><b>11</b> I.I.S. Sella-Aalto-Lagrange - Torino. Importo: € 4.000.000,00</p> <p><b>12</b> Istituto Federico Albert - Lanzo T.se € 2.965.150,00</p>	€ 15.965.150,00	4	Asse 4 – Istruzione e ricerca
M5C3	Strategia nazionale per le aree interne	Interventi di risoluzione di criticità viarie, di consolidamento di sedi stradali e di consolidamento delle protezioni marginali in alcuni Comuni classificati "Aree Interne"	€ 3.092.341,10	9	Asse 3 - Torino più mobile, accessibile e collegata

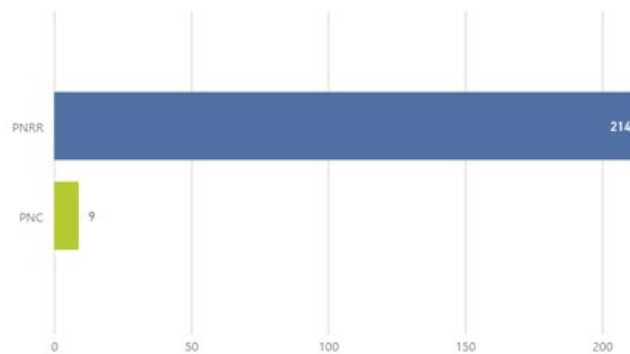
Progetti riguardo ai quali la Città metropolitana ha un ruolo di regia						
Missione e Componente	Titolo misura	Titolo progetto	Descrizione	Ammontare complessivo	N. Interventi	Corrispondenza con PSM
M5C2	Piani Urbani Integrati (PUI)	Torino metropoli aumentata: il territorio.	Il Piano interviene sull'infrastruttura sociale di diversi nodi urbani con l'obiettivo di contrastare le disuguaglianze di opportunità che coinvolgono diversi target sociali, in particolare gli anziani, i disabili, i giovani, le famiglie e, in generale, le persone in difficoltà economica. Soggetti attuatori: 43 Comuni e 2 Unioni montane	€ 149.829.585,63	47	Asse 5 – Inclusione e coesione
		Più – Piano integrato urbano della Città di Torino	I Piano intende affrontare il tema della rigenerazione urbana a partire dal sistema bibliotecario cittadino come elemento dell'infrastruttura sociale urbana. Le azioni del Piano prefigurano interventi sulle sedi delle biblioteche di quartiere e sul tessuto urbano che le ospita,	€ 113.395.160,11	36	

Mission e Componente	Titolo misura	Titolo progetto	Descrizione	Ammontare complessivo	N. Interventi	Corrispondenza con PSM
M5C2	Piani Urbani Integrati (PUI)	Torino metropoli aumentata: il territorio.	Il Piano interviene sull'infrastruttura sociale di diversi nodi urbani con l'obiettivo di contrastare le disuguaglianze di opportunità che coinvolgono diversi target sociali, in particolare gli anziani, i disabili, i giovani, le famiglie e, in generale, le persone in difficoltà economica. Soggetti attuatori: 43 Comuni e 2 Unioni montane	€ 149.829.585,63	47	Asse 5 – Inclusione e coesione
			agendo sulle vulnerabilità materiali e sociali, sull'eliminazione delle barriere fisiche e socio-culturali, sulla qualità dello spazio pubblico e sui luoghi della socialità e dell'inclusione.			
M5C3	Piani per la qualità dell'abitare (PinQuA)	residenza-resilienza	Interventi di rigenerazione urbana e sviluppo economico sul territorio metropolitano inerenti la riduzione del disagio abitativo e insediativo - con particolare riferimento alle periferie e all'incremento della qualità dell'abitare, che attribuiscono all'edilizia residenziale sociale un ruolo prioritario.	€ 23.774.548,81	51	Asse 5 – Inclusione e coesione
		Ricami Urbani		€ 19.253.000,00	25	

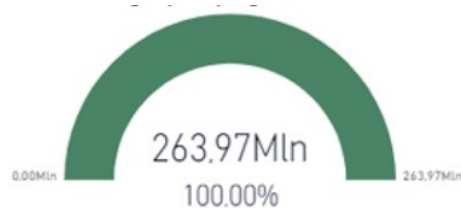
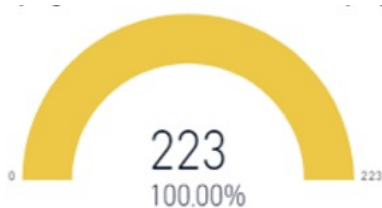


## Informazioni generali sui progetti

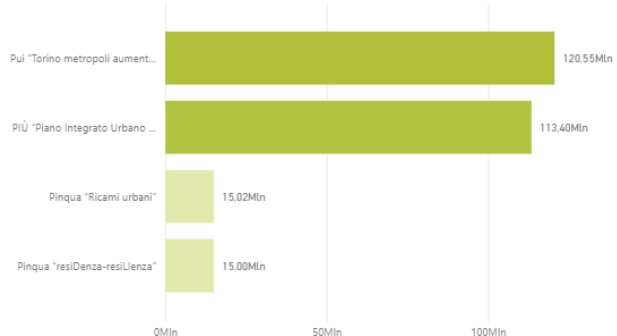
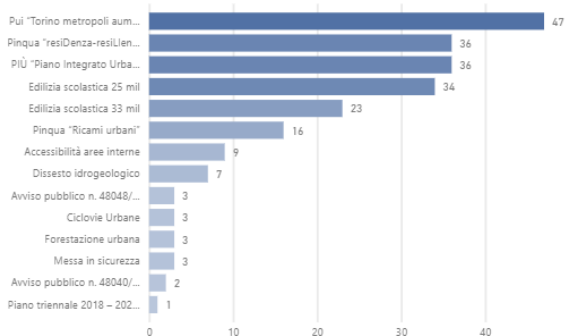
### Numero di interventi per fondo



### Totale interventi selezionati e relativo budget



### Interventi per ciascun progetto, con dettaglio del budget assegnato e accertato

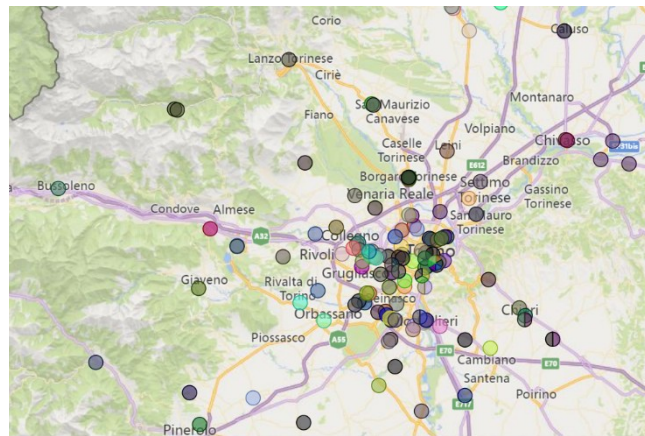
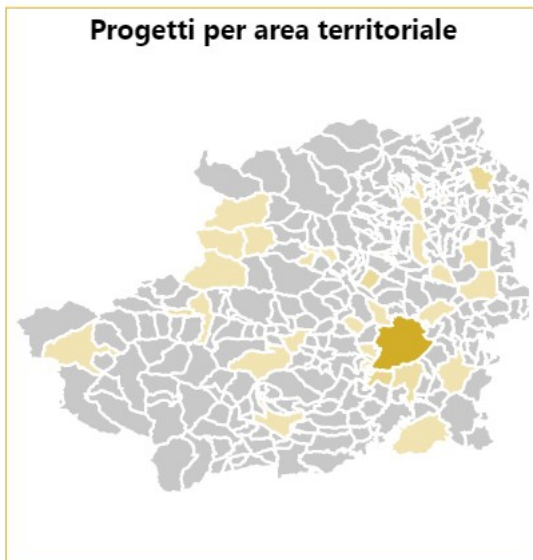


# Ripartizione budget sui progetti

Ripartizione del budget dei fondi FNC e PNRR per programma, missione, componente e investimento



# Progetti per area territoriale di intervento



## 4) STRUMENTI DI PROGRAMMAZIONE SOCIO-ECONOMICA INTEGRATA

### Strumenti di programmazione socio-economica integrata (linee strategiche)

La L. 7 aprile 2014 n. 56 prevede specificamente tra le funzioni della Città Metropolitana la “promozione e coordinamento dello sviluppo economico e sociale, anche assicurando sostegno e supporto alle attività economiche e di ricerca innovative e coerenti con la vocazione della città metropolitana come delineata nel piano strategico del territorio” (art. 1, c. 44 lettera e).

A tal proposito, occorre ricordare che la Città metropolitana di Torino può vantare, in qualità di ex-Provincia, una lunga esperienza in materia promozione dello sviluppo territoriale. Basti citare, ad esempio, il ruolo di Soggetto Responsabile dei Patti Territoriali, il Programma straordinario per la riqualificazione urbana e la sicurezza delle periferie (ToP Metro), il progetto Trentametro, l’attività di concertazione e coordinamento di iniziative di progettazione integrata finanziate attraverso il Fondo Europeo di Sviluppo Regionale, il servizio di sostegno all’imprenditorialità realizzato nell’ambito dei Programmi Operativi regionali del Fondo Sociale Europeo (progetto “Mip - Mettersi in proprio”).

L’importanza del ruolo delle Città metropolitane in materia di sviluppo territoriale e rigenerazione urbana è stata recentemente ribadita dal Decreto Legge 152/2021, che ha destinato alle Città metropolitane oltre 2,7 miliardi di euro per il periodo 2021-2026, in attuazione della linea progettuale del **PNRR “Piani Integrati – M5C2 – Investimento 2.2”**, al fine di “favorire una migliore inclusione sociale riducendo l’emarginazione e le situazioni di degrado sociale, promuovere la rigenerazione urbana attraverso il recupero, la ristrutturazione e la rifunionalizzazione ecosostenibile delle strutture edilizie e delle aree pubbliche, nonché sostenere progetti legati alle smart cities, con particolare riferimento ai trasporti ed al consumo energetico”.

La Città metropolitana di Torino ha individuato i progetti finanziabili, coerenti con le linee strategiche del PSM 2021-2023, a seguito di un intenso processo di concertazione e negoziazione con i Comuni, che si è concluso con la presentazione di due Piani urbani integrati (PUI), entrambi ammessi a finanziamento:

#### 1. “**PIÙ - Piano Integrato Urbano della Città di Torino**”

Il Piano, che prevede un finanziamento PNRR di € 113.395.160,11 per 36 interventi localizzati nella Città di Torino, intende affrontare il tema della rigenerazione urbana a partire dal sistema bibliotecario cittadino come elemento dell’infrastruttura sociale urbana. Le azioni del Piano prefigurano interventi sulle sedi delle biblioteche di quartiere e sul tessuto urbano che le ospita, agendo sulle vulnerabilità materiali e sociali, sull’eliminazione delle barriere fisiche e socio-culturali, sulla qualità dello spazio pubblico e sui luoghi della socialità e dell’inclusione. In particolare, il Piano si propone di migliorare la qualità, l’accessibilità, l’efficienza energetica e l’assetto infrastrutturale del sistema bibliotecario urbano; aumentare l’accessibilità fisica e sensoriale, la resilienza, la qualità di aree verdi e spazi aperti pubblici e promuovere la socialità urbana nelle aree mercatali di quartiere; realizzare e riqualificare le infrastrutture per l’inclusione sociale, il presidio territoriale, la produzione e la fruizione socio-culturali, educative, sportive; accompagnare la ripresa, la resilienza, lo sviluppo economico della città e l’accessibilità delle infrastrutture sociali urbane, attraverso l’aggancio, il coinvolgimento, il protagonismo delle persone.

#### - “**Torino metropoli aumentata: abitare il territorio**”

Il Piano prevede un finanziamento PNRR di € 120.552.757,89 per 47 interventi localizzati nei Comuni di Alpignano, Avigliana, Banchette, Beinasco, Borgaro Torinese, Borgiallo, Bussoleno, Cambiano, Carignano, Carmagnola, Castellamonte, Chieri, Chivasso, Collegno, Cuorgnè, Druento, Exilles, Feletto, Giaveno, Grugliasco, Ivrea, Leinì, Moncalieri, Nichelino, Osasio, Perosa Argentina,

Perrero, Pianezza, Pinerolo, Pino Torinese, Piscina, Rivalta, Rivarolo Canavese, Rivoli, Roletto, Rosta, Scalenghe, Settimo Torinese, Strambino, Torre Pellice, Trofarello, Usseglio Venaria Reale, Villafranca, Villastellone, Vinovo.

Inserendosi in modo organico all'interno del Piano strategico metropolitano 2021-2023, il Piano si propone di intervenire sull'infrastruttura sociale di diversi nodi urbani, alle varie zone altimetriche, con l'obiettivo di contrastare le disuguaglianze di opportunità che coinvolgono diversi target sociali, in particolare gli anziani, i disabili, i giovani, le famiglie e, in generale, le persone in difficoltà economica.

Il Piano contribuisce ad attuare la strategia 5.2 "Riabitare Torino metropoli" del PSM, attraverso due linee di intervento, distinte ma complementari:

- Abitare il territorio attraverso il rafforzamento delle politiche sociali attive che contemplano interventi di housing sociale rivolto ai soggetti fragili (disagio abitativo per persone in difficoltà economica, emergenza abitativa per senza dimora, residenze per anziani, case famiglia, residenze per giovani), in attuazione dell'Azione 5.2.1 del PSM "Social housing per la rivitalizzazione dei piccoli centri e delle borgate alpine";
- Costruzione o ricostruzione di spazi di aggregazione e inclusione che contemplano due leve alternative di attrazione, capaci di coinvolgere fasce sociali diversificate per età ed estrazione: "luoghi condivisi" per la Comunità e spazi culturali e teatrali, attorno a cui ricostruire l'incontro intergenerazionale e interculturale, che includano anche sedi di servizi o attività sociali (contrasto al disagio giovanile, centri diurni, laboratori per ragazzi con disabilità, case dei servizi forniti dalle associazioni), in attuazione dell'Azione 5.2.3 del PSM "Case della comunità nei centri minori".

Gli obiettivi associati alle due linee operative sono, anch'essi, sinergici e complementari:

Obiettivo 1: Migliorare la qualità, l'accessibilità, l'efficienza energetica e l'assetto infrastrutturale delle sedi individuate per l'housing sociale e i luoghi di incontro di comunità rafforzando il presidio territoriale, la produzione e la fruizione socio-culturale ed educativa.

Obiettivo 2: rafforzare la coesione sociale promuovendo il senso di responsabilità condivisa, la cultura e la partecipazione alla vita sociale ed al dibattito pubblico rinsaldando legami e creando senso di appartenenza.

L'importanza del ruolo della Città metropolitana in materia di sviluppo locale e rigenerazione urbana è altresì confermato dal Programma Innovativo Nazionale per la Qualità dell'Abitare-PINQuA, che ha previsto le città metropolitane quali enti deputati alla presentazione delle candidature.

Nell'ambito del **Programma Innovativo Nazionale per la Qualità dell'Abitare - PINQuA** – (D.I. n. 395 del 16 settembre 2020), la Città metropolitana ha presentato tre candidature, due delle quali sono già state ammesse a finanziamento, su fondi PNRR, per un importo complessivo di € 30.000.000:

- il programma **resiDenza-resiLlenza**", che raggruppa i comuni di Moncalieri (capofila), Nichelino, Chieri, Beinasco, Trofarello, La Loggia e Piobesi Torinese, unitamente all'Ente di gestione delle Aree protette del Po piemontese e Atc del Piemonte Centrale;

- il programma **"Ricami Urbani – ricucire l'abitare metropolitano"**, che raggruppa i comuni di Collegno (capofila), Grugliasco, Borgaro Torinese con il partenariato di Atc del Piemonte Centrale. Complessivamente è prevista la realizzazione di 76 interventi e la rigenerazione/nuova realizzazione di 264 alloggi di edilizia sociale.

Gli interventi, nati attraverso un'intensa partecipazione e concertazione con il territorio, sono finalizzati a sostenere la rigenerazione urbana e lo sviluppo economico, a ridurre il disagio abitativo/insediativo/sociale, promuovere la rigenerazione di aree e spazi ad alta tensione abitativa incrementandone la qualità ambientale e migliorandone la resilienza ai cambiamenti climatici, riqualificare e incrementare il patrimonio di edilizia residenziale sociale, migliorare l'accessibilità e la sicurezza dei luoghi, rifunzionalizzare spazi e immobili pubblici, nonché accrescere la coesione sociale e la qualità della vita dei cittadini.

La conclusione di tutti gli interventi del Programma è prevista per marzo 2026, in linea con gli impegni assunti dal PNRR.

La Città metropolitana di Torino ha inoltre svolto un importante ruolo in materia di sviluppo territoriale, promuovendo e coordinando i Patti territoriali e svolgendo il ruolo di Soggetto responsabile di quasi tutti i Patti attivati sul proprio territorio. Tale ruolo ha consentito all'Ente di partecipare al **Bando per il finanziamento di progetti pilota volti allo sviluppo del tessuto imprenditoriale territoriale** (Decreto del Ministero dello Sviluppo Economico del 30 luglio 2021, pubblicato in Gazzetta Ufficiale serie Generale n. 232 del 28/09/2021), presentando entro il 15 febbraio 2022, il progetto **METROPoLIS** di circa **10 milioni di euro**, costituito da interventi pubblici e interventi imprenditoriali tra loro coerenti a sostegno della competitività del sistema produttivo con particolare riferimento alla logistica delle merci ed all'accesso delle imprese ai servizi, riguardante il territorio di tutti i Patti territoriali generalisti, ancora attivi, di cui la Città metropolitana è Soggetto responsabile (Area Torino Sud, I Canavese, Pinerolese, Sangone, Stura).

Tale progetto pilota, candidato per la valutazione del Ministero in data 15/02/2022, sostiene la competitività del sistema produttivo locale attraverso 6 interventi imprenditoriali con il sostegno diretto agli investimenti delle PMI (investimento 16 mil€, circa), 5 interventi di sostegno alla semplificazione amministrativa (investimento oltre 180mila €), 18 interventi di miglioramento delle infrastrutture pubbliche – in particolare viabilità e impianti di videosorveglianza, di illuminazione e di monitoraggio ambientale - a servizio delle aree produttive (investimento oltre 9 mil€)

Il progetto genera dunque un importante volano di crescita economica e sviluppo socioeconomico, come conseguenza diretta degli investimenti imprenditoriali previsti e un importante ritorno a seguito degli investimenti pubblici, in stretta complementarità con la programmazione strategica della Città Metropolitana di Torino e con progetti di sviluppo già attuati sul territorio.

## **Gli indirizzi europei applicati sul territorio della Città metropolitana**

Gli obiettivi strategici della politica di coesione europea - che include l'obiettivo della cooperazione territoriale - e del programma NextGenerationEU, nato per contrastare gli effetti della crisi pandemica, guidano la programmazione nazionale e regionale inerente lo sviluppo socioeconomico.

La politica di coesione si pone come obiettivo lo sviluppo armonico dell'Unione: non si tratta di una semplice politica redistributiva, ma di una politica che vuole rimuovere gli ostacoli che determinano il divario di sviluppo fra le regioni; infatti, come sancito dall'art. 158 del Trattato CE «Per promuovere uno sviluppo armonioso dell'insieme dell'Unione, questa sviluppa e prosegue la propria azione intesa a realizzare il rafforzamento della sua coesione economica, sociale e territoriale. In particolare l'Unione mira a ridurre il divario tra i livelli di sviluppo delle varie regioni ed il ritardo delle regioni meno favorite.» Per perseguire gli obiettivi identificati dalla politica di coesione l'UE ha istituito appositi fondi – i cosiddetti fondi SIE – Fondi strutturali e d'investimento europei, che rappresentano più della metà del totale dei fondi UE e vengono gestiti dai Paesi membri attraverso appositi accordi di partenariato.

Nel periodo di programmazione 2021-2027 i programmi di investimento e sviluppo nazionali e regionali sono chiamati a contribuire al perseguimento dei 5 obiettivi della politica di coesione europea, ciascuno dei quali comprende una serie di obiettivi specifici. I 5 obiettivi sono:

- 1) un'**Europa più intelligente** mediante l'innovazione, la digitalizzazione, la trasformazione economica e il sostegno alle piccole e medie imprese;
- 2) un'**Europa più verde e priva di emissioni di carbonio** grazie all'attuazione dell'accordo di Parigi e agli investimenti nella transizione energetica, nelle energie rinnovabili e nella lotta contro i cambiamenti climatici;

- 3) un'**Europa più connessa**, dotata di reti di trasporto e digitali strategiche;
- 4) un'**Europa più sociale**, che raggiunga risultati concreti riguardo al pilastro europeo dei diritti sociali e sostenga l'occupazione di qualità, l'istruzione, le competenze professionali, l'inclusione sociale e un equo accesso alla sanità;
- 5) un'**Europa più vicina ai cittadini** mediante il sostegno alle strategie di sviluppo gestite a livello locale e allo sviluppo urbano sostenibile in tutta l'UE.

La declinazione sul territorio degli obiettivi della politica di coesione e la programmazione della spesa dei relativi fondi avviene attraverso la redazione di **Programmi Regionali - PR**. Nell'ordinamento italiano, una parte importante della programmazione avviene a livello regionale. Alla luce delle sfide regionali e dello scenario nazionale ed europeo, la Regione Piemonte ha avviato la riflessione attraverso la pubblicazione, nel luglio 2021, del Documento Strategico Unitario – DSU. In tale documento vengono identificate le linee di indirizzo e di intervento prioritarie per il contesto regionale e la complementarietà dei fondi europei con gli altri strumenti a disposizione. Procedo inoltre alla revisione della Strategia di Specializzazione Intelligente S3, condizione abilitante per la programmazione di parte dei fondi legati all'OP1.

Entro il 17 aprile 2022 la Regione Piemonte ha presentato alla Commissione europea i PR relativi alla programmazione delle dotazioni FESR (Fondo Europeo Sviluppo Regionale, che integra 4 dei 5 obiettivi della politica di coesione europea) e FSE+ (Fondo Sociale Europeo, che finanzia l'obiettivo 4 della politica di coesione). Ciascun PR dispone di una dotazione finanziaria di poco inferiore al miliardo e mezzo di euro.

Il PR Piemonte per quanto riguarda il FESR è stato declinato nei seguenti Obiettivi Politici e Obiettivi Specifici:

- OP1 – Priorità I – RSI, competitività e transizione digitale
  - OS1 Sviluppare e rafforzare le capacità di ricerca e di innovazione e l'introduzione di tecnologie avanzate
  - OS2 Permettere ai cittadini, alle imprese, alle organizzazioni di ricerca e alle autorità pubbliche di cogliere i vantaggi della digitalizzazione
  - OS3 Rafforzare la crescita sostenibile e la competitività delle PMI e la creazione di posti di lavoro nelle PMI, anche grazie agli investimenti produttivi
  - OS4 Sviluppare le competenze per la specializzazione intelligente, la transizione industriale e l'imprenditorialità
- OP2 – Priorità II – Transizione ecologica e resilienza
  - OS1 Promuovere l'efficienza energetica e ridurre le emissioni di gas a effetto serra
  - OS2 Promuovere le energie rinnovabili in conformità con la Direttiva (UE) 2018/2001, compresi i criteri di sostenibilità ivi stabiliti
  - OS3 Sviluppare sistemi, reti e impianti di stoccaggio energetici intelligenti al di fuori della rete transeuropea dell'energia (RTE-E)
  - OS4 Promuovere l'adattamento ai cambiamenti climatici, la prevenzione del rischio di catastrofe, la resilienza, tenendo conto degli approcci ecosistemici
  - OS6 Promuovere la transizione verso un'economia circolare ed efficiente sotto il profilo delle risorse

- OS7 Rafforzare la protezione e la preservazione della natura, la biodiversità e le infrastrutture verdi, anche nelle aree urbane, e ridurre tutte le forme di inquinamento
- OP2 – Priorità III – Mobilità urbana sostenibile
  - OS8 Promuovere la mobilità urbana multimodale sostenibile, quale parte della transizione verso un'economia a zero emissioni nette di carbonio
- OP4 – Priorità IV – Infrastrutture per lo sviluppo delle competenze
  - OS2 Migliorare la parità di accesso a servizi di qualità e inclusivi nel campo dell'istruzione, della formazione e dell'apprendimento permanente mediante lo sviluppo di infrastrutture accessibili, anche promuovendo la resilienza dell'istruzione e della formazione online e a distanza
- OP5 – Priorità V – Coesione e sviluppo territoriale
  - OS1 Promuovere lo sviluppo sociale, economico e ambientale integrato e inclusivo, la cultura, il patrimonio naturale, il turismo sostenibile e la sicurezza nelle aree urbane
  - OS2 Promuovere lo sviluppo sociale, economico e ambientale integrato e inclusivo a livello locale, la cultura, il patrimonio naturale, il turismo sostenibile e la sicurezza nelle aree diverse da quelle urbane

Il PR Piemonte per quanto riguarda l'FSE+ è stato declinato nei seguenti Obiettivi Politici e Obiettivi Specifici:

- OP4 - 2.1.1. Occupazione
  - OS 2.1.1.1. Migliorare l'accesso all'occupazione e le misure di attivazione per tutte le persone in cerca di lavoro, in particolare i giovani, soprattutto attraverso l'attuazione della garanzia per i giovani, i disoccupati di lungo periodo e i gruppi svantaggiati nel mercato del lavoro, nonché delle persone inattive, anche mediante la promozione del lavoro autonomo e dell'economia sociale
  - OS 2.1.1.2. Modernizzare le istituzioni e i servizi del mercato del lavoro per valutare e anticipare le esigenze in termini di competenze e garantire un'assistenza e un sostegno tempestivi e su misura nel contesto dell'incontro tra domanda e offerta, delle transizioni e della mobilità nel mercato del lavoro
  - OS 2.1.1.3. Promuovere una partecipazione equilibrata al mercato del lavoro sotto il profilo del genere, parità di condizioni di lavoro e un migliore equilibrio tra vita professionale e vita privata, anche attraverso l'accesso a servizi economici di assistenza all'infanzia e alle persone non autosufficienti
- OP4 - 2.1.2. Istruzione e formazione
  - OS 2.1.2.1. Migliorare la qualità, l'inclusività, l'efficacia e l'attinenza al mercato del lavoro dei sistemi di istruzione e di formazione, anche attraverso la convalida degli apprendimenti non formali e informali, per sostenere l'acquisizione di competenze chiave, comprese le competenze imprenditoriali e digitali, e promuovendo l'introduzione di sistemi formativi duali e di apprendistati
  - OS 2.1.2.2 Promuovere la parità di accesso e di completamento di un'istruzione e una formazione inclusive e di qualità, in particolare per i gruppi svantaggiati, dall'educazione e cura della prima infanzia, attraverso l'istruzione e la formazione generale e professionale, fino al livello terziario e all'istruzione e all'apprendimento degli adulti, anche agevolando la mobilità ai fini dell'apprendimento per tutti e l'accessibilità per le persone con disabilità

- OS 2.1.2.3 Promuovere l'apprendimento permanente, in particolare le opportunità di miglioramento del livello delle competenze e di riqualificazione flessibili per tutti, tenendo conto delle competenze imprenditoriali e digitali, anticipando meglio il cambiamento e le nuove competenze richieste sulla base delle esigenze del mercato del lavoro, facilitando il riorientamento professionale e promuovendo la mobilità professionale
- OP4 - 2.1.3 Inclusione sociale
  - OS 2.1.3.1 Incentivare l'inclusione attiva, per promuovere le pari opportunità, la non discriminazione e la partecipazione attiva, e migliorare l'occupabilità, in particolare dei gruppi svantaggiati
  - OS 2.1.3.2 Migliorare l'accesso paritario e tempestivo a servizi di qualità, sostenibili e a prezzi accessibili, compresi i servizi che promuovono l'accesso agli alloggi e all'assistenza incentrata sulla persona, anche in ambito sanitario; modernizzare i sistemi di protezione sociale, anche promuovendo l'accesso alla protezione sociale, prestando particolare attenzione ai minori e ai gruppi svantaggiati; migliorare l'accessibilità, anche per le persone con disabilità, l'efficacia e la resilienza dei sistemi sanitari e dei servizi di assistenza di lunga durata .
- OP4 - 2.1.4 Occupazione giovanile
  - OS 2.1.4.1 Migliorare l'accesso all'occupazione e le misure di attivazione per tutte le persone in cerca di lavoro, in particolare i giovani, soprattutto attraverso l'attuazione della garanzia per i giovani, i disoccupati di lungo periodo e i gruppi svantaggiati nel mercato del lavoro, nonché delle persone inattive, anche mediante la promozione del lavoro autonomo e dell'economia sociale
  - OS 2.1.4.2 Promuovere la parità di accesso e di completamento di un'istruzione e una formazione inclusive e di qualità, in particolare per i gruppi svantaggiati, dall'educazione e cura della prima infanzia, attraverso l'istruzione e la formazione generale e professionale, fino al livello terziario e all'istruzione e all'apprendimento degli adulti, anche agevolando la mobilità ai fini dell'apprendimento per tutti e l'accessibilità per le persone con disabilità

I 5 obiettivi della politica di coesione europea guidano inoltre la programmazione dei fondi nel quadro della Cooperazione Territoriale Europea, i cd. Programmi Interreg. Il territorio di Città metropolitana di Torino è ammissibile a 5 dei citati programmi: Spazio Alpino, Alcotra, Central Europe, Interreg Europe ed Interreg EuroMED.

In questo quadro programmatico si innestano i fondi messi a disposizione dal programma NextGenerationEU, in risposta all'emergenza causata dalla pandemia di Coronavirus. Si tratta di un articolato piano straordinario di interventi cui maggiori risorse si concentrano nel Dispositivo per la Ripresa e Resilienza, a disposizione dei Paesi membri per predisporre i propri Piani Nazionali di Ripresa e Resilienza – PNRR.

Il Piano Nazionale di Ripresa e Resilienza - PNRR individua 6 Missioni:

- 1) Digitalizzazione, innovazione, competitività e cultura;
- 2) Rivoluzione verde e transizione ecologica;
- 3) Infrastrutture per una mobilità sostenibile;
- 4) Istruzione e ricerca;
- 5) Inclusione e coesione;
- 6) Salute.

Le 3 priorità trasversali individuate nel Piano sono Donne, Giovani e Sud e i 3 assi strategici sono Digitalizzazione ed innovazione, Transizione ecologica e Inclusione sociale.



La focalizzazione tematica del PNRR è simile a quella dei cinque Obiettivi Prioritari individuati dall'UE per la politica di coesione 2021-2027, rispetto ai quali il PNRR può agire in complementarità rivolgendosi a progetti e temi non supportati dai Fondi strutturali europei o che non possono trovare spazio nel budget dei Programmi Operativi regionali.

Le azioni e le politiche che tutti i diversi livelli di governo del territorio- tra i quali quello metropolitano - attuano non solo devono essere coerenti con gli obiettivi europei, nazionale e regionali richiamati, ma dovrebbero favorirne per quanto possibile il concreto raggiungimento.

La programmazione europea, che fissa degli obiettivi generali, deve essere perciò integrata a livello nazionale, regionale e locale da una "governance multilivello" con interventi di tipo "bottom-up" che tengano conto delle peculiarità dei territori e delle differenze rispetto ai parametri delle medie europee.

Il Piano Strategico Metropolitano 2021-2023 è stato costruito in coerenza con le Missioni identificate dal PNRR in modo da promuovere l'inserimento delle azioni individuate nell'ambito delle linee di finanziamento nazionali.

Per quanto sopra esposto, come Città metropolitana di Torino occorre esercitare la funzione di sviluppo economico e pianificazione strategica in coerenza e sinergia con le programmazioni regionali, nazionali ed europee, con particolare attenzione alla capacità di integrazione delle diverse fonti finanziarie, al livello più vicino ai territori possibile. Il grande coinvolgimento dei territori e dei portatori di interesse ha portato infatti alla definizione dei PSM 2021-2023 e alla definizione della proposta di Piano Urbano Integrato "Torino metropoli aumentata: abitare il territorio" a valere sulla Missione 5 del PNRR. Questa linea progettuale, dedicata alle Città metropolitane, conferma il ruolo importante delle autorità metropolitane in materia di sviluppo territoriale e rigenerazione urbana. La CM di Torino può annoverare importanti esperienze progettuali e risultati (cfr infra punto 1.2.4.5) in questo campo. Il nuovo Bauhaus Europeo<sup>8</sup> rappresenta un quadro interessante nel quale inserire future progettualità e valorizzare le esperienze locali nel contesto europeo.

In questo quadro di competenze e tenuto conto delle progettualità già in essere e della valorizzazione di professionalità presenti nell'Ente, risulta di assoluta rilevanza l'inserimento del livello metropolitano nel processo di pianificazione delle risorse provenienti dai fondi strutturali, in particolare a livello regionale.

Per quanto riguarda la programmazione del FESR, risultano di particolare rilevanza per l'Ente la programmazione e le modalità di implementazione della Priorità V Coesione e Sviluppo Territoriale - Azione V.5i.1 Strategie Urbane d'Area (SUA), una delle quali coinvolgerà l'area metropolitana di Torino attivando investimenti, tra l'altro, per la rigenerazione urbana e la resilienza dei territori. E' necessario che tali risorse siano strettamente sinergiche con il PSM, il PUI metropolitano e gli altri interventi dell'Ente e pianificate al livello più vicino possibile al territorio, tale da garantirne il massimo impatto possibile, come anche richiesto dalle istituzioni comunitarie. La Città Metropolitana di Torino, attraverso il Dipartimento Sviluppo Economico, si farà parte attiva affinché gli strumenti di concertazione territoriale attivati dalla Regione Piemonte su questa priorità integrino al meglio le strategie e le progettualità dell'Ente, valorizzandone il ruolo e la capacità di generare impatto.

In modo analogo, le strategie e le azioni che la Città Metropolitana porta avanti sul tema del supporto alla creazione d'impresa, in quanto ente intermedio di Regione Piemonte nella gestione delle risorse FSE a questo scopo dedicate nel ciclo di programmazione 14-20, occorre che trovino adeguato spazio nel PR FSE+ 2021-2027 (cfr. infra punto 1.2.4.7). Anche in questo caso il Dipartimento attiverà tutte le necessarie iniziative finalizzate ad una programmazione sinergica ed integrata a beneficio dei territori e delle collettività.

---

<sup>8</sup> Il NEB è un programma di sviluppo ambientale, sociale, culturale che integra il Green Deal europeo e combina l'estetica con il concetto di esperienza, sostenibilità e inclusività. L'iniziativa promuove la transizione verso luoghi e stili di vita più sostenibili e inclusivi e la partecipazione dei cittadini nell'immaginare i nuovi contesti urbani viene ritenuta strategica.

Occorre inoltre proseguire nel valorizzare il ruolo metropolitano nell'ambito della politica di coesione europea, come da indicazioni emerse dalla ricerca paneuropea del progetto ESPON Metro: una delle policy recommendations elaborate sottolinea infatti che "Gli strumenti della politica di coesione dell'UE hanno un impatto disomogeneo sul territorio metropolitano, a seconda del tipo di fondo, della governance dello strumento e della capacità degli attori locali di partecipare ai programmi e di beneficiare dei progetti finanziati. È necessario orientarsi verso una visione più policentrica, bilanciando la distribuzione dei fondi. Le disuguaglianze nell'accesso ai finanziamenti, spesso dovute alla mancanza di capacità amministrativa nei comuni più piccoli, limitano l'efficacia della politica di coesione nel promuovere azioni di riequilibrio territoriale. Sebbene alcuni strumenti della politica di coesione dell'UE abbiano avuto un impatto sulla governance e sulla cooperazione metropolitana, l'architettura istituzionale della politica di coesione dà ancora troppo poco spazio alla prospettiva metropolitana nella programmazione e nella gestione di programmi e risorse

## **Programmi e progetti europei e internazionali**

### **Promozione e coordinamento dei progetti da finanziare con risorse sovranazionali**

Nell'ambito delle attività di pianificazione e promozione della partecipazione dell'ente e del territorio alla programmazione e progettazione europea vengono attuate iniziative di coordinamento delle progettualità europee dell'Ente, e di design e implementazione di progetti europei assicurando la coerenza delle proposte progettuali con le funzioni fondamentali e il Piano Strategico Metropolitano e curandone la promozione presso le opportune istanze di governance dei diversi programmi.

In questo ambito vengono supportate la predisposizione e l'avvio dei progetti, l'ingaggio e la gestione del partenariato, monitorando la programmazione dei fondi e, promuovendo le sinergie con le azioni del PSM e attivate collaborazioni e iniziative congiunte con gli altri soggetti del territorio che operano su obiettivi convergenti (ad esempio ANCI Piemonte).

La Città Metropolitana di Torino riveste inoltre il ruolo di Amministrazione Responsabile nel processo di pianificazione del Programma di Cooperazione Territoriale Transfrontaliera Italia Francia Alcotra. In questo quadro partecipa al processo di stesura dei documenti programmatici per il periodo 2021-2027, cura il coordinamento e l'implementazione delle progettualità nella fase che segue l'apertura dei bandi per l'Ente e per il territorio di riferimento. Questa attività contribuisce inoltre all'obiettivo di mettere in rete l'area metropolitana torinese con le altre metropoli europee avendo promosso una strategia di collaborazione rafforzata con la CM di Nizza (FR).

Svolge inoltre la funzione di orientamento e assistenza puntuale rispetto alle opportunità europee per i soggetti pubblici e privati del territorio. In questo senso gestisce un canale Telegram [t.me/progetti\\_EU\\_cmt](https://t.me/progetti_EU_cmt) dedicato specificatamente ad informare in tempo reale sulle opportunità europee per l'ecosistema locale. Ove opportuno, supporta le iniziative di aggregazione degli attori del territorio in partnership finalizzate a rispondere a bandi europei.

Vengono inoltre gestiti progetti quali ad esempio: ecoRIS3 - Policies & Measures to Support Local & Regional Innovation Ecosystems, finanziato dal programma Interreg Europe, che ha l'obiettivo di territorializzare le politiche di specializzazione intelligente delle regioni. Il progetto, che doveva terminare a fine 2021, ha ottenuto un'ulteriore tranche di finanziamento per proseguire le attività fino a fine 2022 con l'obiettivo di migliorare le conoscenze rispetto a possibili azioni di policy in risposta alla crisi pandemica. Ha presentato proposte progettuali sulle prime call di cooperazione territoriale disponibili, sulle priorità legate all'innovazione e competitività dei sistemi economici e sui temi della governance metropolitana.

## **Posizionamento della Città Metropolitana di Torino rispetto alla programmazione europea**

All'interno di questo macro obiettivo rientrano le attività di promozione dell'Ente e delle sue competenze generali e specifiche presso le Istituzioni comunitarie, gli organismi di governance e Autorità di Gestione dei diversi fondi e programmi, sia a livello europeo che a livello nazionale e regionale.

Contribuiscono al raggiungimento di questo macroobiettivo le attività di partecipazione attiva diretta a reti e sistemi di governance regionali, nazionali ed europei che esercitano attività di advocacy delle competenze proprie delle città metropolitane, mettendo in rete l'area metropolitana torinese con le altre metropoli europee. Rientrano in questa sfera la partecipazione attiva e il conseguente coinvolgimento in progettualità specifiche nell'ambito della rete Eurocities, working group dedicato alle città metropolitane, della rete Metropolis e del forum EMA (European Metropolitan Authorities). La partecipazione a queste reti, che rappresentano i principali network europei portatori di interessi metropolitani, è stata capitalizzata nell'ambito del progetto ESPON METRO del quale la CM è stata capofila.

Inoltre, attraverso l'attività svolta nell'ambito di queste reti, si abilita la CM ad essere presente in iniziative di respiro europeo (ad esempio la presentazione delle istanze metropolitane nell'ambito della European Week of Regions and Cities) e in documenti portati all'attenzione delle Istituzioni comunitarie ad esempio il parere del Comitato Economico e Sociale del 20/10/2021 "Verso una strategia globale per lo sviluppo rurale e urbano sostenibile"

L'Ente partecipa inoltre a network europei tematici: rientrano in questa sfera i network Euromontana e Metrex. Nell'ambito di quest'ultima rete l'Ente si è attivato per portare a Torino lo Spring Event di maggio 2022.

Al macro obiettivo contribuisce inoltre l'attività di partecipazione ai sistemi di governance nazionale e regionale legati alla programmazione e implementazione dei fondi europei. In questo quadro l'Ente partecipa all'iniziativa Metropoli Strategiche portata avanti da ANCI nel quadro del PON Governance e ai Comitati di Sorveglianza per quanto riguarda i POR FESR, FSE e le misure attivate nel quadro del NextGenerationEU, con particolare attenzione agli investimenti legati al Recovery Fund.

**Il Centro Europe Direct Torino:** La CM ospita da oltre vent'anni uno dei Centri ufficiali di informazione dell'Unione Europea il cui obiettivo primario è avvicinare l'Europa ai cittadini; la Convenzione attualmente sottoscritta con la Commissione europea DG COMM è attiva fino al 2025.

La Commissione europea DG COMM chiama gli sportelli ED ad implementare a livello locale i propri obiettivi in particolare per quanto riguarda:

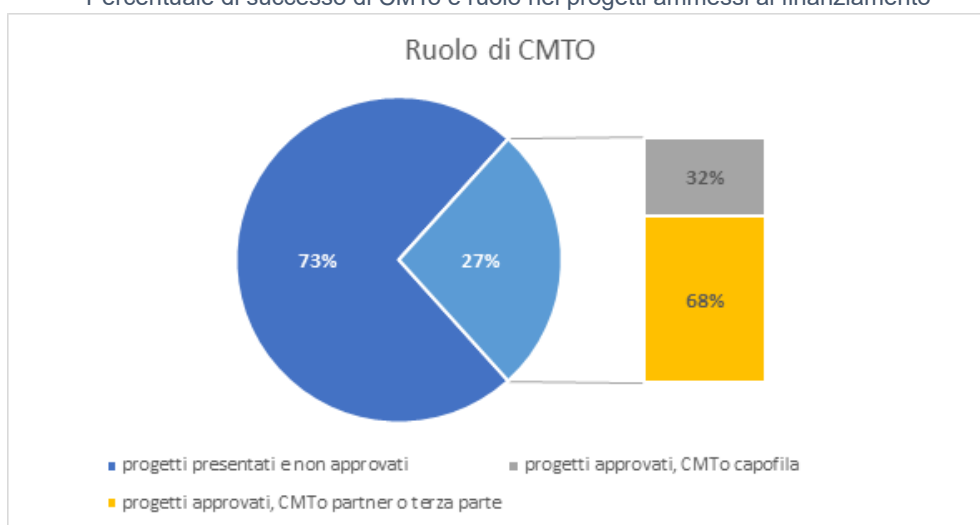
- Contribuire ad identificare gli aspetti delle politiche UE rilevanti per le comunità locali;
- Recepire le istanze dei cittadini e dei territori e trasmetterle alle istituzioni;
- Favorire l'avvicinamento dei territori alle politiche ed alla programmazione europea, ponendo in relazione le esigenze degli stessi con le strategie comunitarie;
- Comunicare e promuovere all'interno dell'ente le opportunità di attrazione di nuove risorse per i territori;

- Aggregare territori e attori intorno a tematiche europee.

Per la realizzazione degli obiettivi oggetto della Convenzione, lo Europe Direct Torino gestisce sportelli aperti al pubblico, organizza eventi di animazione e seminari dedicati a temi di particolare interesse per il territorio di riferimento, attiva protocolli d'intesa e tavoli di coordinamento con gli enti, gli attori locali e le altre reti europee presenti sul territorio, coordina interventi formativi rivolti ad insegnanti e studenti, promuove la creazione degli Sportelli Europa presso i Comuni del territorio.

Nel ciclo di programmazione 2014-2020, la Città Metropolitana ha presentato 139 proposte progettuali in risposta a bandi europei. 38 di queste sono state ammesse a finanziamento, con un tasso di successo intorno al 27%. Questo ha permesso di mobilitare risorse per poco meno di 9.000.000 €.

Percentuale di successo di CMT0 e ruolo nei progetti ammessi al finanziamento



Per quanto riguarda la programmazione 2021-2027 e fino ai primi 5 mesi del 2022, l'Ente ha accompagnato la presentazione di 21 dossier progettuali, dei quali 3 sono stati approvati, 8 respinti e 10 in attesa di valutazione (situazione al 30/5/2022).

## 5) LE LINEE STRATEGICHE METROPOLITANE

### Torino metropoli più produttiva ed innovativa

#### Fare impresa: condizioni abilitanti, sfide epocali e nuove frontiere di sviluppo

Le Città metropolitane italiane sono state prefigurate come il «motore di sviluppo per tutto il nostro sistema economico e produttivo», in quanto capaci «di inserire le aree più produttive della nostra realtà nella grande rete delle città nel mondo e, soprattutto, dell'Ue e dei suoi programmi di sviluppo»<sup>9</sup>

La L. 7 aprile 2014 n. 56 prevede specificamente tra le funzioni della Città Metropolitana la “promozione e coordinamento dello sviluppo economico e sociale, anche assicurando sostegno e supporto alle attività economiche e di ricerca innovative e coerenti con la vocazione della città metropolitana come delineata nel piano strategico del territorio” (art. 1, c. 44 lettera e).

Il PSM 2021-2023 “Torino Metropoli Aumentata” è stato il frutto di un intenso percorso di pianificazione partecipata che ha previsto la consultazione e il coinvolgimento delle istituzioni, delle forze economiche e sociali, della società civile, dei corpi intermedi, del mondo della cultura e della ricerca e più in generale di tutti i cittadini interessati. Il Piano si articola in 6 assi, che corrispondono ai 6 punti programmatici previsti dal programma *Next Generation Europe* e alle 6 missioni del *Piano Nazionale di Ripresa e Resilienza*. Gli assi si articolano a loro volta in 24 strategie e 111 azioni concrete e puntuali.

Una parte significativa del PSM è dedicata proprio a tratteggiare le condizioni per aumentare la capacità di creare valore nei diversi comparti economici (agricoltura, turismo, manifattura, servizi, commercio, pubblica amministrazione) attraverso il trasferimento tecnologico, la digitalizzazione, l'automazione, la cooperazione in reti di impresa, la costruzione di filiere, l'innovazione di processo e di prodotto, la promozione del territorio e delle sue produzioni. L'obiettivo è aumentare così l'offerta di occasioni di lavoro e di creazione d'impresa, garantendo l'attrattività del sistema metropolitano torinese per nuove iniziative e investimenti.

Le linee strategiche dell'azione della Città metropolitana per favorire uno sviluppo economico complessivo duraturo e per creare quello che è definito un contesto “*business friendly*” si articolano in coerenza con le priorità europee, nazionali e regionali. Le iniziative puntuali che la Città metropolitana promuove si distinguono più che per la settorialità, per la loro territorialità e per l'approccio “bottom up”; la loro caratteristica principale risiede infatti nel metodo attraverso il quale sono elaborate, vale a dire la concertazione fra i diversi attori e l'ascolto delle esigenze dal basso, al fine di far emergere i bisogni e fornire risposte coerenti.

L'ottica è dunque quella che viene definita “*placed based*” e che è capace di cogliere caratteristiche e punti di forza di sistemi economico-produttivi d'area vasta orientandoli però verso iniziative, coordinate e di respiro sovra comunale, per la promozione del territorio e la crescita del sistema imprenditoriale nel suo complesso. L'attenzione delle misure per il fare impresa della Città metropolitana è rivolta soprattutto a garantire che i fattori abilitanti per la crescita economica siano disponibili non solo alle grandi imprese, ma anche alle micro, piccole e medie.

<sup>9</sup> Relazione introduttiva al d.d.l. che poi sarebbe stato approvato come legge n. 56/2014 - CAMERA DEI DEPUTATI, XVII Legislatura, n. 1542, *Disposizioni sulle Città metropolitane, sulle Province, sulle unioni e fusioni di Comuni*;

Indubbiamente per le imprese di ridotte dimensioni i driver di sviluppo sono più difficilmente coniugabili con i propri modelli di business, specie quando tali modelli sono legati a settori “tradizionali”. Così diventa complesso tradurre ed attuare la “transizione ecologica” nel mondo delle piccole imprese del commercio, oppure l’“innovazione” nel mondo delle realtà artigiane di prossimità. Tuttavia, come sottolineato anche da pubblicazioni accademiche e studi economici, è necessario valorizzare il patrimonio di imprenditorialità diffusa, puntando a stimolare, trasmettere e replicare le numerose esperienze positive di piccole e medie imprese che hanno saputo, pur nei limiti della propria struttura, approcciarsi al mondo della ricerca, dell’innovazione, della formazione e dell’aggiornamento delle competenze, aprendosi a quelle sfide epocali che negli ultimi anni hanno accelerato il loro impatto sulla struttura economica locale.

Deve essere rimarcato come la situazione pandemica e gli eventi bellici che hanno mutato gli assetti politico-economici globali, costituiscano elementi di forte shock sull’economia: gli alti tassi di inflazione, i rincari sulle materie prime, l’aumento dei tassi di interesse, i livelli di disoccupazione in calo sono segnali che storicamente preludono a periodi di recessione economica. Le catene produttive e logistiche intasate da strozzature e disservizi derivanti dalla situazione pandemica esasperano le tensioni sui prezzi, così come le situazioni di oligopolio presenti in diversi settori, con evidenti riflessi sull’economia reale. Le politiche monetarie vanno in direzione restrittiva e il debito pubblico – annoso problema per l’economia italiana – non potrà che risentirne negativamente.

Stante queste complesse condizioni macro-economiche è importante agire sulle condizioni micro-economiche rafforzando il più possibile la capacità di “stare sul mercato” e di adattamento delle imprese, in particolare insistendo sul favorire adeguate strategie di organizzazione, formazione e innovazione, intesa in senso ampio.

E’ infatti necessario allargare la concezione dell’innovazione, ad oggi ancora considerata prevalentemente come innovazione di alta tecnologia. In realtà l’innovazione, soprattutto nelle PMI, riguarda livelli tecnologici medio-bassi, è spesso informale e raramente è basata su attività di R&S pure. Inoltre, coerentemente con la vocazione e la specializzazione manifatturiera del nostro territorio, è necessario supportare, non solo l’innovazione nel comparto tecnologico-scientifico, ma anche l’innovazione nei settori tradizionali - quali il meccanico, l’elettronico, chimico, il tessile, l’agroalimentare –, stimolando la capacità delle imprese di elaborare e adottare nuove idee e soluzioni ad ampio spettro (che riguardino ad esempio il prodotto, il design, l’organizzazione, la logistica, la distribuzione o la comunicazione). Pertanto è necessario sostenere tutti i tipi di innovazione, nell’accezione più ampia del termine: particolare attenzione meritano i temi della social innovation e delle possibilità di innovazione legate a servizi utili per le collettività, realizzati avvalendosi di nuove tecnologie dell’informazione e della comunicazione (ICT).

La crescita duratura di un sistema produttivo e la sua competitività sono legate anzitutto alla capacità di innovare delle imprese. Il tessuto imprenditoriale della Città metropolitana di Torino è costituito per la maggior parte da micro, piccole e medie imprese che, proprio per la loro struttura e dimensione, incontrano i maggiori ostacoli ad attuare piani di sviluppo di nuovi prodotti/processi e ad affrontare i relativi costi della ricerca e dell’innovazione. Per tali motivi le linee operative di intervento su cui è attiva la Città metropolitana di Torino sono rivolte a favorire le forme di innovazione, anche sperimentali, che coinvolgono in particolare le PMI (piccole e medie imprese) e che permettono loro di confrontarsi e di aprirsi alla dimensione europea, se non internazionale.

In questa direzione, la Città metropolitana, viste le competenze affidatele dal dettato costituzionale, si pone programmaticamente di:

**a) sostenere la competitività e l’innovazione nell’accezione ampia sopra descritta, in particolare nelle micro, piccole e medie imprese, attraverso iniziative sperimentali e strumenti di agevolazione, come ad esempio la Misura Innometro.**

Con Innometro Città metropolitana ha sviluppato e combinato uno strumento di sostegno finanziario con un sistema di percorsi di affiancamento alle imprese da parte di soggetti esperti che facilitino la strutturazione di rapporti di collaborazione fra imprese e mondo della ricerca e

sviluppo, i cui costi vengono sostenuti dalla Città Metropolitana; il sostegno alla progettazione di servizi innovativi, la re-ingegnerizzazione dei processi produttivi, l'innovazione e diversificazione dei prodotti, facilitate dall'accesso a forme di finanziamento e/o linee di credito, rafforzeranno di conseguenza l'ecosistema dell'innovazione nel territorio metropolitano.

**b) supportare la nascita di nuove realtà imprenditoriali e di lavoro autonomo, attraverso iniziative strutturate di accompagnamento alla creazione d'impresa consapevole.**

Il sostegno all'apertura di nuove attività imprenditoriali rappresenta un importante strumento per sostenere la vitalità economica di un territorio, sia dal lato della creazione di posti di lavoro (diretti e indiretti) sia in quanto lo sviluppo di un'imprenditorialità di qualità genera effetti positivi per il sistema economico su cui viene promosso. In tal modo, inoltre, si contribuisce alla promozione dell'individuo e della collettività, sostenendo eguali opportunità fra coloro che sono dotati di un progetto d'impresa credibile e delle idonee caratteristiche individuali.

La Città metropolitana di Torino promuove e realizza da quasi trent'anni il progetto Mip "Mettersi in Proprio", servizio che mira a diffondere la cultura imprenditoriale, stimolare la nascita di idee d'impresa e favorire la creazione e lo sviluppo di nuove attività produttive, localizzate sul territorio metropolitano, offrendo gratuitamente ai potenziali imprenditori attività di: informazione, accoglienza, accompagnamento alla stesura del business plan e tutoraggio successivamente all'avvio dell'impresa. Mip opera attualmente nell'ambito del Programma Operativo Regione Piemonte 2014 - 2020 del Fondo Sociale Europeo, Asse "adattabilità", Obiettivo "competitività regionale e occupazione", Attività "promozione dell'imprenditorialità attraverso la realizzazione di percorsi integrati per la creazione di impresa".

Il futuro del Programma Mip, oltre il 31-12-2022, si incardina nel nuovo ciclo di programmazione del Fondo Sociale Europeo 2021 – 2027 per la regione Piemonte, in particolare nel prossimo POR nel quale dovrebbe essere confermata l'attenzione e la centralità dei temi della creazione d'impresa. L'assetto organizzativo-gestionale del prossimo Programma Mip è in via di definizione e con esso il ruolo della Città metropolitana.

**c) promuovere la cultura scientifica e rafforzare l'interazione tra territorio, impresa e mondo accademico, anche attraverso la promozione di modelli condivisi di co-utilizzo e co-investimento delle strutture di ricerca fra imprese, università e organizzazioni pubbliche.**

Per valorizzare la competitività del territorio è infatti necessario investire sulle filiere emergenti, ovvero su quei settori spiccatamente tecnologici e con i più alti potenziali di crescita, ma che al momento si trovano nella condizione di "dover fare il salto di qualità" – da un punto di vista sia dimensionale, sia finanziario - per competere su mercati globali ed assumere un ruolo trainante per l'economia locale. In armonia ed in sinergia con le politiche settoriali regionali e con la nuova programmazione regionali dei Fondi strutturali 2012 -2027 (Fse+ e Fesr), l'Ente ha pertanto investito e si adopererà per la crescita di diverse filiere. Attraverso iniziative di coordinamento e progettazione comune, attori pubblici e privati s'impegnano a valorizzare alcune filiere industriali piemontesi di eccellenza, promuovendo una relazione virtuosa fra sostegno all'innovazione, possibilità di formazione ed iniziative di ricerca applicata.

Esempi significativi in tal senso sono la partecipazione al Comitato Promotore Distretto Aerospaziale, mentre per la filiera ICT si segnala la partecipazione alla Fondazione Torino Wireless per lo sviluppo dell'ICT. Di rilievo anche la partecipazione agli incubatori universitari (I3P – per il Politecnico, 2I3T – per l'Università di Torino) e ai Parchi Scientifici e Tecnologici. Altro progetto di rilievo in cui è coinvolta la Città metropolitana è la realizzazione della Città delle Scienze - Campus universitario di Grugliasco; valorizzando il proprio ruolo nello sviluppo strategico del territorio, Città Metropolitana ha disciplinato la destinazione di appositi spazi del Campus alle imprese del territorio promuovendo processi di open e social innovation.

## Un territorio connesso e digitale

Lo sviluppo della banda larga è funzionale allo sviluppo di servizi avanzati per gli utenti e la collettività basati su un elevato grado di interattività. I progetti legati alle Smart Cities e alle Comunità intelligenti richiedono la messa a disposizione di infrastrutture, collegamenti e spazi di memorizzazione dati per i quali le risorse disponibili per il supporto dei Sistemi informativi degli Enti risultano inadeguate, sia in termini quantitativi che architettonici. Un fattore chiave per generare un reale sviluppo locale è rappresentato dall'interazione tra gli attori pubblici dei territori interessati e i soggetti tecnici, indispensabili nel supporto specialistico per l'attivazione degli interventi infrastrutturali sulle reti necessari per conformarsi agli obiettivi europei in tema di digitalizzazione e riduzione del digital divide. Il settore digitale è per sua natura connesso con le tematiche della ricerca e dell'innovazione, che possono tradursi in propulsori di crescita del tessuto industriale sui territori, favorendo lo sviluppo di un'economia della conoscenza e l'acquisizione di nuove competenze ad alto valore aggiunto, soprattutto in un momento in cui occorre governare più l'ibridazione tra analogico e digitale, non soltanto la trasformazione.

La Città metropolitana ha lavorato, già da molti anni, in modo concertato con il territorio per definire politiche di infrastrutturazione che abbiano una scala tale da risultare adeguate sia in termini quantitativi che architettonici, mettendo in campo azioni per il potenziamento dei servizi di comunicazione in banda larga, riducendo, in questo modo, il digital-divide e l'emarginazione di parte della popolazione e di intere aree economiche dai flussi di informazione e dall'economia della conoscenza e garantendo così una migliore fruizione dei diritti di cittadinanza e una maggiore competitività del territorio.

La misura più rilevante attivata dalla Città metropolitana è stata la realizzazione dell'intervento infrastrutturale "Progetto banda larga Patti Territoriali", finanziato attraverso la rimodulazione delle risorse del Patti Territoriali del Canavese, del Pinerolese, del Sangone e della Stura (per un importo di € 6.915.674,36); più recente il progetto "PIRU" nel Pinerolese (finanziato con ulteriori risorse del Patto territoriale del Pinerolese).

La crisi Covid - 19 ha inoltre imposto alle famiglie e alle imprese la necessità di avere collegamenti internet veloci per il lavoro, la didattica a distanza, la salute e quant'altro. L'accesso a servizi on line è diventata un'esigenza per tutti. Con l'evolversi delle tecnologie è ormai evidente la necessità di fruire di servizi e contenuti accessibili anche in una diversa fruizione, per esempio smartphone, estendendo il concetto di fruibilità per tutte le tipologie di utenti.

In quest'ottica le azioni e i protocolli di intesa di Città Metropolitana con i soggetti del territorio che possono favorire la messa a sistema delle attività complementari o funzionali al ruolo istituzionale, agevolare il trasferimento tecnologico e i processi di transizione digitale di imprese (soprattutto micro e piccole) e pubbliche amministrazioni (soprattutto piccoli comuni).

Da diversi anni la Città metropolitana persegue una strategia finalizzata alla realizzazione del processo di digitalizzazione, quale sinonimo di sviluppo, equità sociale e sostenibilità. Al fine di individuare, ove possibile implementare, azioni che supportino in modo concreto l'innovazione tecnologica degli Enti Locali, per poter intercettare e utilizzare efficacemente le risorse disponibili e gli investimenti dei recenti programmi PNRR, è stata data l'opportunità ai Comuni di partecipare all'iniziativa MetroDigital. I comuni possono compilare un veloce questionario che permetterà al Dipartimento Sviluppo Economico e Pianificazione Strategica, in collaborazione con la Fondazione Piemonte Innova, ANCI e UNCEM, di misurare il livello di maturità digitale del territorio da tradurre in termini di priorità dei fabbisogni verso l'adeguatezza delle infrastrutture, della sicurezza, dell'organizzazione e dei servizi verso l'utenza e la criticità relativa al digital divide.



## Sviluppo rurale e patrimonio escursionistico

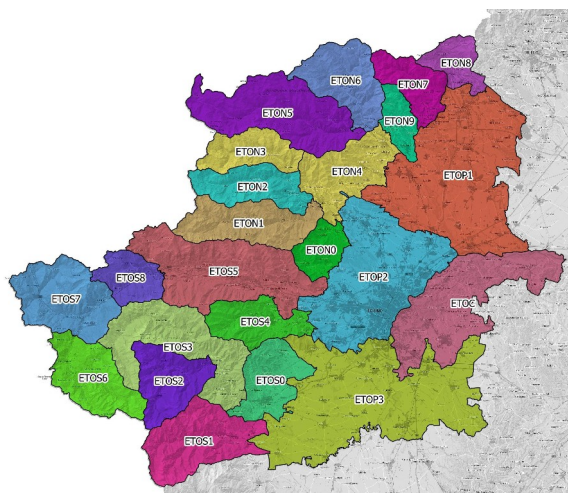
La Rete sentieristica provinciale è parte della Rete regionale del patrimonio escursionistico, istituita con la L.R. 12/2010 "Recupero e valorizzazione del patrimonio escursionistico del Piemonte".

Ciascuna rete provinciale è suddivisa in aree omogenee denominate Settori.

La Rete sentieristica della Città metropolitana di Torino è composta da 23 settori, raggruppati in 4 aree.

Il patrimonio escursionistico è costituito da circa 1320 percorsi e più di 40 itinerari, per un totale di più di 4.000 km di sentieri. La consistenza del patrimonio è in costante evoluzione, in ragione dell'impegno profuso da enti locali e associazionismo di settore per la valorizzazione e la messa in evidenza delle reti sentieristiche locali.

I settori della Rete escursionistica provinciale



Il Piano di Sviluppo Rurale regionale 2014-2020 ha dato, così come i precedenti PSR, un forte impulso alla manutenzione straordinaria degli itinerari di maggior interesse turistico e all'incremento quali-quantitativo dell'offerta di servizi rivolti all'escursionista (ricettività, informazione, servizi accessori come noleggi, trasporto ecc...)

In materia di pianificazione e valorizzazione del patrimonio escursionistico la Città metropolitana di Torino svolge le seguenti funzioni:

- Pianificazione della Rete escursionistica provinciale
- Pianificazione degli interventi di recupero, manutenzione e valorizzazione
- Espressione di parere vincolante per l'inserimento di nuovi percorsi e per la registrazione di itinerari nel Catasto regionale del patrimonio escursionistico
- Coordinamento e assistenza tecnica e amministrativa agli enti locali per la progettazione e registrazione di itinerari di particolare lunghezza e complessità, anche assumendo il ruolo di Ente capofila.

Attualmente la Città metropolitana è capofila dei seguenti itinerari:

- Glorioso rimpatrio dei Valdesi (accordo da rinnovare)
- Alta Via Canavesana (accordo da rinnovare)

- Alta Via dell'Anfiteatro morenico di Ivrea
- Sentiero dei Franchi (accordo da rinnovare)
- Anello della Bella dormiente
- Sentiero delle Pietre bianche
- Sentiero David Bertrand
- Superga – Vezzolano – Crea (di prossima approvazione)
- Via Francigena della Val di Susa (di prossima approvazione).

Le attività di cui sopra sono svolte in stretto raccordo e concertazione con i rappresentanti dei soggetti pubblici, delle organizzazioni professionali e delle associazioni, riuniti nella Consulta Provinciale per il Patrimonio escursionistico.

Dopo la lunga fase di censimento del patrimonio esistente che ha caratterizzato gli ultimi quindici anni, le strategie future dovranno essere orientate, anche in accordo con gli indirizzi regionali in materia, al consolidamento di quanto costruito finora e al riequilibrio dell'offerta tra i diversi territori, rinforzando la dotazione e l'offerta dei territori collinari e pianiziali. Per quest'ultimo aspetto, ambiti di sviluppo particolarmente promettenti sono rappresentati dai cammini di interesse storico-devozionale (Via Francigena canavesana e valsusina) e dal prorompente sviluppo del cicloturismo mediante biciclette a pedalata assistita, che amplia notevolmente la platea di potenziali fruitori del patrimonio escursionistico, anche nelle fasce d'età più mature.

## **Economia turistica**

Sulla base della normativa vigente sia nazionale che regionale di cui ai successivi paragrafi, la Città Metropolitana di Torino svolge alcune funzioni in materia di economia turistica ed attività economiche e produttive in campo turistico come di seguito illustrato.

### **Gestione e aggiornamento dell'elenco regionale della Agenzie di Viaggio**

Le attività sono disciplinate ai sensi del Codice del Turismo (ex D.Lgs. 79/2011), dalla normativa comunitaria, dal Codice del Consumo, dalla Legge della Regione Piemonte n. 30/03/1988 n.15 e s.m.i. nonché da specifiche deliberazioni regionali.

L'attività dell' Ente, oltre a fornire le consulenze del caso, consiste nella **verifica della denominazione dell'agenzia proposta** che deve essere tale da non ingenerare confusione nel consumatore (divieto di omonimia) e non deve coincidere con la denominazione di Comuni o Regioni italiane.

Inoltre provvede ad aggiornare l'elenco delle agenzie sul sito nazionale Infotrav e trasmettendo alla Regione l'elenco riferito alla Città Metropolitana.

### **Gestione e aggiornamento dell'elenco dei Direttori Tecnici delle Agenzie di Viaggio**

Per l'esercizio dell'attività di agenzia di viaggi e turismo è richiesto il possesso dei requisiti professionali di cui all'art.8 c.1 della L.R. 15/1988. Qualora il titolare dell'agenzia non possieda le caratteristiche professionali di legge, le stesse devono essere possedute da altra persona, collaboratore o dipendente dell'agenzia, che assume la funzione e la responsabilità di direttore tecnico.

L'Ente provvede all'istruttoria delle istanze ed al riconoscimento dei requisiti predetti tenendo apposito elenco ai sensi di legge.

### **Gestione e aggiornamento dell'elenco delle Professioni Turistiche**

Le professioni turistiche attualmente riconosciute in Piemonte sono le seguenti:

- 1 Guida Turistica
- 2 Accompagnatore Turistico
- 3 Accompagnatore Naturalistico o Guida Escursionistica Ambientale
- 4 Accompagnatore di Turismo Equestre
- 5 Accompagnatore Cicloturistico
- 6 Istruttore Nautico

L'abilitazione all'esercizio delle sopraelencate professioni turistiche si consegue mediante frequenza di appositi corsi di qualificazione ed il superamento di una prova finale di accertamento. Coloro che, avendo frequentato il corso di qualificazione e superato la prova finale di accertamento o tramite tirocinio, hanno conseguito l'abilitazione professionale vengono iscritti, dietro richiesta degli interessati, in appositi elenchi. La Città Metropolitana cura la tenuta e l'aggiornamento degli elenchi degli abilitati all'esercizio delle professioni turistiche.

### **Gestione e aggiornamento dell'elenco delle Pro Loco**

La *L.R. 36/2000* ha istituito, all'art. 4, l'Albo delle associazioni turistiche pro loco, con una sezione relativa alla Città Metropolitana di Torino, stabilendo le condizioni in base alle quali ogni associazione può essere iscritta all'Albo ed assumere la denominazione di associazione turistica pro loco.

Nel campo delle deleghe amministrative conferite dalla Regione Piemonte in materia di turismo, la Città Metropolitana di Torino effettua l'istruttoria e cura l'iscrizione delle Pro loco all'Albo regionale delle associazioni turistiche pro loco - sezione Metropolitana di Torino.

<b>Dati sintetici aggregati di sintesi correlati alle attività economiche turistiche</b>	
Agenzie Viaggi inserite nell'Elenco Metropolitan	764
Direttori tecnici di agenzie viaggi abilitati	859
Direttori tecnici di agenzie viaggi in attività	637
Accompagnatori cicloturistici iscritti nell'Elenco Metropolitan	102
Accompagnatori naturalistici iscritti nell'Elenco Metropolitan	311
Accompagnatori turistici iscritti nell'Elenco Metropolitan	272
Guide turistiche iscritte nell'Elenco Metropolitan	317
Accompagnatori equestri iscritti nell'Elenco Metropolitan	18
Pro Loco iscritte all'Albo	232

### **Gestione Osservatorio ricettività turistiche**

Ai sensi del Decreto legislativo 6 settembre 1989, n. 32 e della Legge regionale 2 luglio 2003, n. 15 tutte le strutture ricettive del territorio di riferimento hanno l'obbligo di inviare i movimenti turistici giornalieri, a cadenza mensile, alla Città Metropolitana.

La rilevazione di queste informazioni, che prevede sanzioni amministrative per la mancata trasmissione degli stessi, rappresenta un elemento essenziale al monitoraggio dei flussi turistici e alle azioni legate alla promozione del territorio.

Tra le attività delegate per legge regionale la Città Metropolitana di Torino ha l'attribuzione della rilevazione del movimento turistico alberghiero (comprendenti gli alberghi e le Residenze Turistico Alberghiere cosiddette RTA) ed extralberghiero (comprendente le seguenti strutture ricettive:

campeggi, case per ferie, ostelli per la gioventù, rifugi alpini, agriturismi, affittacamere, case e appartamenti per vacanze e Bed and Breakfast). Il monitoraggio di questi movimenti turistici sul proprio territorio avviene ai sensi della L.R. 12/87 e del D.Lgs. 6.9.1989, n. 322.

In questo contesto la Città Metropolitana di Torino adempie al compito di rilevare il movimento dei clienti nelle strutture ricettive situate nell'area di competenza e la consistenza degli esercizi ricettivi stessi, con le modalità previste dalla legislazione vigente e dalle direttive emanate dall'ISTAT, che è titolare delle rilevazioni.

Il monitoraggio dei flussi turistici consente di valutare l'andamento del turismo nell'intera provincia e in aree specifiche (territori delle ex ATL, città di Torino, comuni con oltre 20.000 abitanti, centri stagionali, centri montani, ecc.), nonché di analizzare l'attrattiva del territorio verso determinati mercati (i dati vengono raccolti secondo le provenienze: regioni italiane e stati esteri).

La molteplicità di osservazione dei dati sui flussi turistici consentono di delineare un preciso quadro di riferimento dei punti di forza e delle debolezze del turismo nel territorio della Città Metropolitana di Torino, utile per una proficua programmazione delle politiche turistiche future ed una più efficace promozione in rapporto all'andamento della domanda.

Dati relativi alle strutture ricettive						
	2015	2016	2017	2018	2019	2020
<b>Settore alberghiero</b>	545	526	521	517	518	516
<b>Settore extralberghiero</b>	1345	1382	1392	1395	1444	1407
<b>Totale</b>	0	0	0	0	0	0

I dati sulla consistenza ricettiva vengono comunicati dai Suap e dagli uffici comunali e regolarmente registrati sulla piattaforma nazionale Ross 1000 fornita da Piemonte Dati Turismo.

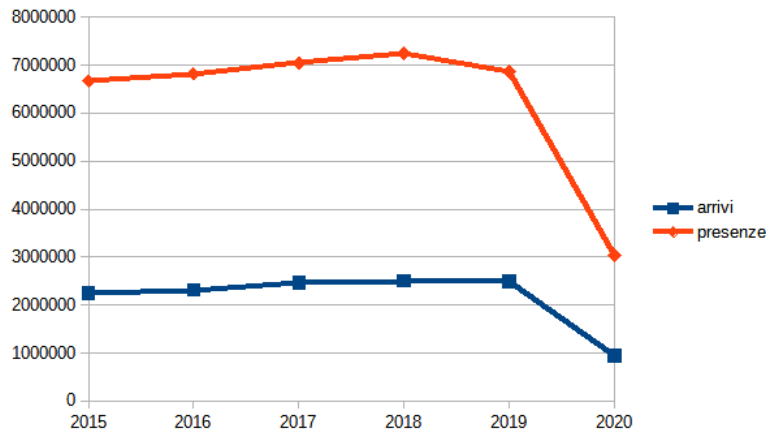
Nel 2020 si sono registrati significativi cali di arrivi e di presenze per i ben noti motivi legati alla pandemia da coronavirus. Nel dettaglio si sono registrati 942.882 arrivi e 3.031.133 presenze nelle strutture ricettive della Città Metropolitana di Torino con un calo rispettivamente del 61% e del 56% rispetto alla media del quinquennio precedente.

Invece nel 2021 lo stato della consistenza ricettiva della Città metropolitana di Torino è di 1837 strutture di cui 506 nel settore alberghiero e 1837 nel settore extralberghiero.

Sempre nel 2021 si sono registrati significativi aumenti di arrivi e di presenze rispetto all'anno precedente pur rimanendo inferiori agli anni precedenti dell'inizio della crisi pandemica. Nel dettaglio si sono registrati 1.441.126 arrivi e 4.003.716 presenze nelle strutture ricettive della Città Metropolitana di Torino.

Dati relativi ai flussi turistici							
	2015	2016	2017	2018	2019	2020	2021
<b>Arrivi</b>	2.253.428	2.310.948	2.466.986	2.505.985	2.499.649	942.882	1.441.126
<b>Presenze</b>	6.673.770	6.813.655	7.046.219	7.248.575	6.859.108	3.031.133	4.003.716

I dati sono forniti direttamente dalle strutture ricettive tramite lo strumento PIEMONTE DATI TURISMO basato sulla piattaforma individuata a livello nazionale ROSS 1000.



Si rileva inoltre che, in ottemperanza alla nuova normativa prevista dal Regolamento CE 692/2011, sono state aggiornate le modalità di raccolta dati sui flussi turistici che prevedono l'obbligo per le strutture alberghiere di comunicare, oltre al numero degli arrivi e delle presenze suddivise per regione italiana e stato estero, anche il numero complessivo di camere occupate mensilmente.

Inoltre la Città Metropolitana di Torino si occupa della tenuta degli Elenchi degli esercizi ricettivi alberghieri ed extralberghieri che viene periodicamente aggiornato tramite comunicazioni fra l'Ente e i comuni stessi o gli Sportelli consorziati (Suap). Questo Elenco costituisce l'Anagrafe delle Aziende del Settore e viene utilizzato internamente per l'aggiornamento del movimento statistico di cui si diceva sopra e qualche volta esternamente da privati intenti a creare nuove aziende ricettive in siti che ne sono sprovvisti. L'elenco spazia dagli alberghi di 5 stelle Lusso ai piccoli Bed and Breakfast comprendendo anche gli esercizi ricettivi all'aperto (campeggi e villaggi turistici).

## **Metropoli Strategiche: Una Città metropolitana in rete con le altre**

L'Ente partecipa inoltre, da diversi anni, al progetto Metropoli Strategiche, coordinato da ANCI e finanziato nell'ambito del PON Governance e capacità istituzionale 2014-2020. La fase 1 del progetto è stata finalizzata ad accompagnare le Città metropolitane nel processo d'innovazione istituzionale, supportandole nei cambiamenti organizzativi e nello sviluppo delle competenze necessarie alla piena realizzazione di politiche integrate di scala metropolitana su tre specifici ambiti: 1) semplificazione amministrativa per lo sviluppo economico; 2) Pianificazione strategica metropolitana; 3) Gestione associata dei servizi e piani di riassetto istituzionale e organizzativo. La fase 2 del progetto, avviata nel 2022, verte sul supporto alle Città metropolitane nella fase di realizzazione dei progetti finanziati dal PNRR, attraverso misure di rafforzamento delle competenze del personale, l'attivazione di gruppi di lavoro trasversali e di comunità di pratiche, l'analisi della finanziabilità dei progetti strategici e attività di comunicazione.

Tra i numerosi deliverable realizzati, si segnalano in particolare:

- > • il rilascio nel 2019 delle Linee Guida sulla vendita diretta di prodotti agroalimentari su area pubblica per la standardizzazione della regolamentazione in materia e l'uniformazione dei criteri per l'assegnazione dei posteggi agli esercenti;
- > • la gestione nel 2020 del Tavolo SUAP che ha consentito la completa mappatura degli sportelli unici del territorio metropolitano, nonché la realizzazione di un'indagine sui fabbisogni formativi specifici, utilizzata per una puntuale attività di formazione svoltasi a marzo 2021;

> • la gestione, fino al mese di giugno 2022, del complesso Tavolo Traslochi , per la semplificazione e standardizzazione delle procedure amministrative e tributarie per l'ottenimento dei permessi di occupazione di suolo pubblico da parte delle imprese di traslochi. I lavori hanno prodotto in una prima fase le Linee Guida Occupazione Suolo Pubblico per Traslochi (settembre 2020) e, nell'ultimo periodo, la realizzazione da parte di CSI Piemonte di uno studio di fattibilità per lo sviluppo di un sistema informativo per la gestione del processo di occupazione di aree pubbliche in materia di traslochi .

## **Il patrimonio informativo dei dati e della statistica in rete**

L'attività di analisi statistica, studio e ricerca relative allo sviluppo economico del territorio costituisce uno strumento fondamentale e strategico di supporto alle attività di pianificazione, programmazione, monitoraggio e controllo.

Il codice italiano delle statistiche ufficiali è il quadro di riferimento fondamentale dei principi per lo sviluppo e diffusione dei dati statistici, in esso sono state anche recepite le direttive internazionali. Con il decreto legislativo n.322/1989 si è approntato il sistema statistico nazionale di cui fa parte anche questo Ente. la Legge 7 aprile 2014 n. 56 prevede all'art.1 c.44 e 85 che questo Ente, in qualità di ente di area vasta, svolga la funzione di raccolta ed elaborazione dati ed assistenza tecnico-amministrativa per gli Enti locali.

Il contesto in cui si opera oggi in termini di "DATI" è completamente innovato e occorre tenere conto di alcuni elementi:

- la forte spinta legislativa alla pubblicazione dei dati pubblici ed in formati specifici che costituisce nuove opportunità per la ricerca e per l'analisi (è possibile attingere ad una maggior quantità di dati in formati accessibili), ma che si configura anche come un'esigenza di adeguare e innovare la gestione e rappresentazione (o genericamente "messa a disposizione") del dato stesso se possibile in modo omogeneo e fruibile per l'esterno (Open data)
- l'evoluzione e la diffusione delle tecnologie, delle infrastrutture, e dei sistemi informativi che aumentano la capacità di disporre e di elaborare dati, altresì agevolando l'uso (e riuso) di dati tra enti, in virtù dei concetti emergenti quali la cooperazione applicativa (scambio di informazioni e dati in modo automatico tra sistemi informatici) e l'Interoperabilità (la capacità di un sistema di interagire e funzionare con altri sistemi), già in atto per le funzioni di competenza che si configura anche come un'esigenza di implementare protocolli di accesso e implementazione (vincoli privacy, obiettivi analitici, statistici oltre che di operabilità attuale es: scuole, tasse automobilistiche...).

All'interno dell'Ente, anche tramite tavoli e dai gruppi di lavoro su dati con gli enti del territorio, gli altri enti SISTAN e con le altre Città Metropolitane, emergono altre opportunità di confronto e approfondimento. In particolare:

- il progetto BES "Il Benessere Equo e Sostenibile delle province": un progetto in rete, a cui ha aderito la Città metropolitana nel 2020, sviluppato grazie alla stretta collaborazione tra Cuspi (Coordinamento degli Uffici di Statistica delle Province Italiane) e Istat è un esempio concreto di come le reti interistituzionali possono concorrere a rafforzare la funzione statistica territoriale generando una solida base informativa utile a favorire la diffusione di pratiche di programmazione condivisa a livello territoriale e all'interno del Sistan, con lo scopo di creare un Sistema Informativo Statistico per la misurazione del benessere equo e sostenibile, a supporto della programmazione strategica e operativa degli Enti di area vasta.
- Il tavolo di lavoro Open Data al metro<sup>3</sup>, nell'ambito del progetto Metropoli Strategiche, finanziato nell'ambito del PON Governance e Capacità Istituzionale 2014-2020: obiettivo del tavolo di lavoro è omogeneizzare i dataset che le città metropolitane producono e pubblicano, definire un modello di conferimento dei dati da parte di soggetti esterni alla CM

e modalità comuni per la loro rielaborazione per le pianificazioni e la loro trasformazioni in servizi, elaborazione di un modello di governance metropolitana dei dati, stesura Linee guida open data metropolitani

- l'Osservatorio Stranieri della Prefettura di Torino, un'attività di raccolta e analisi dati in raccordo con Città di Torino - Servizio Stranieri e Minoranze Etniche e Servizio Minori e Famiglie, Regione Piemonte, Questura di Torino, Camera di Commercio, Industria, Artigianato e Agricoltura di Torino, Centro per la Giustizia Minorile del Piemonte, Valle d'Aosta e Liguria, Direzione Territoriale del Lavoro di Torino, Ministero del Lavoro, Università di Torino, Ministero dell'Istruzione, dell'Università e della Ricerca, IRES Piemonte, Agenzia Piemonte Lavoro, INAIL, Forum Internazionale ed Europeo di Ricerche sull'Immigrazione; l'Osservatorio si pone come strumento di analisi del fenomeno migratorio sul territorio provinciale e della sua evoluzione e quindi quale patrimonio conoscitivo per studi e azioni di integrazione nonché occasione di dialogo e di reciproco scambio di esperienze
- gli Homelessness, le povertà, le fragilità sul territorio metropolitano: una ricerca sulla percezione dell'evoluzione del fenomeno e dei relativi bisogni informativi che pone le basi per l'avvio di un sistema di governance basato sui dati e sulla conoscenza di fenomeni che rappresentano l'esito estremo di processi di impoverimento e marginalizzazione sociale che oggi non interessano più soltanto le grandi città (non a caso il tema è proprio uno degli obiettivi fondamentali della Strategia Europa 2020)
- la dimensione di "genere" e le azioni di rilevazione del Gender Equality Plan: un processo di approfondimento del tema in termini conoscitivi per supportare la pianificazione e programmazione dell'Ente impegnato nell'implementazione di strumenti istituzionali in coerenza con la Strategia per la parità di genere 2020-2025 dell'UE.

## Torino metropoli più verde ed ecologica

### Aree protette e siti Rete Natura 2000

La tutela del patrimonio naturale e dell'ambiente rientrano nel quadro di tutela degli habitat e delle specie animali e vegetali promosso dalle norme europee, nazionali e regionali, in attuazione dei principi stabiliti in tema di tutela e conservazione della biodiversità e dei servizi ecosistemici e di valorizzazione e promozione dei sistemi naturali. L'obiettivo principale è quello di mantenere la biodiversità attraverso la conservazione di alcune tipologie ambientali e di alcune specie selvatiche della flora e della fauna, per un'estensione di circa il 15% del territorio comunitario e stimolare la consapevolezza del cittadino nei confronti degli ultimi frammenti di habitat naturale sopravvissuti all'antropizzazione del territorio, soprattutto in pianura.

In linea con questi obiettivi, la Provincia di Torino, a partire dagli anni '90, ha avviato una politica di tutela e promozione di specifiche aree meritevoli di particolare attenzione, obiettivi ripresi recentemente anche dalla **Carta di Bologna per l'Ambiente - Le Città metropolitane per lo sviluppo sostenibile** sottoscritta dall'ente nel giugno 2017 e dalla strategia europea della Biodiversità 2030.

Fin dalla Dichiarazione di Stoccolma del 1972 prima, e dalla Convenzione di Rio de Janeiro del 1992 poi, è stato chiaro che non ci può essere sviluppo economico sostenibile senza tutela della biodiversità perché essa è alla base delle società umane. La CMT persegue uno sviluppo economico del suo territorio durevole nel tempo: per essere tale lo sviluppo deve essere ambientalmente sostenibile cioè in grado di usare le risorse naturali garantendone la conservazione.

Coerentemente con quanto previsto dalla Convenzione, l'Italia attraverso la La nuova Strategia UE per la Biodiversità al 2030 - EU Biodiversity Strategy for 2030 – Bringing nature back into our lives” uno dei pilastri fondamentali del nuovo Green Deal Europeo persegue alcuni obiettivi prioritari: conservare la diversità biologica, garantirne l'uso sostenibile e perseguire la giusta ed equa ripartizione dei benefici derivanti dal suo utilizzo. La biodiversità diventa quindi il centro delle politiche intersettoriali comunitarie e nazionali perché ha un suo valore intrinseco, in quanto entità non riproducibile, ma anche perché offre beni e servizi indispensabili alla sopravvivenza del genere umano, attraverso i cosiddetti servizi ecosistemici.

La nuova strategia si pone l'obiettivo di stabilire aree protette per almeno il 30% del mare ed il 30% della terra in Europa, il ripristino degli ecosistemi degradati terrestri e marini in tutta Europa attraverso l'utilizzo di agricoltura sostenibile, l'arresto del declino degli impollinatori, il ripristino di almeno 25 000 km di fiumi Europei ad uno stato di corrente libera, la riduzione dell'uso e del rischio di pesticidi del 50% e la piantagione di 3 miliardi di alberi entro il 2030.

Ad una logica di sviluppo sostenibile rimanda anche la Direttiva Habitat (92/43/CE), pilastro della politica comunitaria per la conservazione della natura: la Direttiva segna il passaggio dal concetto, dimostratosi fallimentare, di protezione delle singole specie al concetto di protezione degli habitat, cioè dei territori in cui le specie si nutrono, si spostano, si riproducono, in una parola vivono.

Tutelando gli ambienti si tutelano non solo le specie che oggi sono a rischio di estinzione ma tutte le specie presenti garantendo così le relazioni ecosistemiche e i flussi energetici.

Le aree protette rappresentano uno degli strumenti fondamentali ed irrinunciabili per le strategie di conservazione della biodiversità e dei processi ecologici. La CMT crede in questo principio e fin dal 1995 lo ha concretizzato attraverso la gestione diretta di aree naturali protette che appartengono al sistema regionale o a quello europeo, essendo incluse in Rete Natura 2000, la più vasta ecoordinata rete ecologica del mondo. Ad oggi CMT gestisce 6 parchi naturali (Lago di Candia, Monte San Giorgio, Monte Tre Denti –Freidou, Conca Cialancia, Colle del Lys, Rocca di Cavour), 2 riserve naturali (Stagno di Oulx e Monti Pelati), 20 Zone speciali di conservazione e 1 Sito di interesse comunitario, per una superficie complessiva pari a circa 21.000 ettari.

La tutela degli ecosistemi e la sostenibilità ambientale della pianificazione, e gestione dei territori e dei sistemi economici, diventano quindi una strategia indispensabile da attuare con ogni mezzo e da subito poiché, come abbiamo visto, ogni rinvio delle decisioni comporta un incremento esponenziale dei rischi.

Anche a livello del nostro ente diventa quindi fondamentale concentrarsi su questi temi ed agire sia a livello di pianificazione strategica che di pianificazione territoriale che di gestione operativa.

In questa direzione vanno quindi interpretate le scelte che, come visto, nel recente passato hanno contribuito ad assegnare alla CMT a un numero sempre maggiore di aree protette e Siti della Rete Natura 2000 da gestire su delega della Regione Piemonte e di strategie da adottare in attuazione dell'Agenda 2030 e della Carta di Bologna per lo sviluppo sostenibile delle Città Metropolitane.

In esse, uno degli elementi cardine è sempre la tutela e conservazione della biodiversità da attuare attraverso la corretta gestione del territorio di competenza e dei sistemi naturali presenti operando per mantenere ed incrementare la loro connettività complessiva ed evitare i fenomeni di insularizzazione che ne riducono le caratteristiche naturali e l'efficienza evolutiva.

All'interno di queste aree, CMT persegue un approccio alla conservazione della biodiversità basato sulla costruzione di un rapporto equilibrato fra uomo e natura. Ambienti e specie animali e vegetali vengono tutelati, anche a vantaggio delle generazioni future, attraverso azioni dirette condivise con le amministrazioni locali e la cittadinanza così da costruire percorsi comuni che prevedano l'uso sostenibile delle risorse naturali innanzi tutto a beneficio dei cittadini stessi.

Allo stato attuale la CMT gestisce 8 aree protette e 21 Siti di Importanza comunitaria

#### AREE PROTETTE



Denominazione	Anno di istituzione	comuni coinvolti	superficie parco in ettari	Caratteristiche naturalistiche, ambientali e storiche
Lago di Candia	1995	Candia, Mazzè, Vische	335,43	Il lago di Candia ha origine da una depressione lasciata dal ghiacciaio della Dora Baltea alla fine dell'era glaciale. E' un ambiente essenziale come luogo di sosta e di riproduzione degli uccelli acquatici, come il <i>tarabusino</i> e l' <i>airone rosso</i> .
Colle del Lys	2004	Rubiana, Viù	361,70	Area collocata sull'omonimo colle a cavallo fra i comuni di Rubiana e Viù, rappresenta un luogo significativo dal punto di vista storico, poiché fu teatro di importanti scontri durante la guerra di Liberazione, in ricordo dei 2.014 partigiani caduti. L'area riveste anche un notevole interesse architettonico e paesaggistico, per la presenza del santuario della Madonna Bassa e per i moltissimi punti panoramici che si affacciano sulle vallate e sulla pianura torinese.
Stagno di Oulx	2004	Oulx	84,10	A seguito di grandi quantità di materiale prelevato da una torbiera nel comune di Oulx, per la costruzione della galleria ferroviaria del Frejus, la depressione creatasi nel terreno a seguito delle estrazioni fu colmata in breve tempo dalle acque delle sorgenti poste alla base del torrente Cotelivier, dando così origine ad un lago artificiale, il lago Borello. Tra gli steli delle canne di palude che circondano lo specchio d'acqua si sono insediate alcune specie di vegetali, oggi rari, come una piccola <i>orchidea dai fuori bianchi</i> , la <i>gramigna liscia</i> , l' <i>aglio romano</i> , il <i>giunco nero delle paludi</i> , mentre le acque si sono popolate dell'ormai rarissimo gambero di fiume e la <i>sympetrum vulgatum</i> .
Conca Cialancia	2004	Perrero	974,52	Frutto di un'incisione del rio Balma, collaterale al torrente Germanasca, al conca è ricca di una vegetazione tipicamente alpina caratterizzata da arbusti prostrati e steppe montane. Alle quote superiori si sviluppa la <i>viola bifora</i> , il <i>varatro bianco</i> , l' <i>acetosella</i> e l' <i>alchemilla</i> volgare. La fauna è costituita dai tipici ungulati delle Alpi (camoscio, stambecco, cervo e capriolo), a cui si aggiungono le lepree variabile, la <i>marmotta</i> , la <i>volpe</i> , l' <i>ermellino</i> , la <i>pernice bianca</i> , il <i>gallo forcello</i> , la coturnice, il fringuello alpino. Tra gli anfibi è da ricordare la presenza della <i>salamandra</i> di Lanza.
Monte San Giorgio	2004	Piosasco	388	Il Monte San Giorgio si eleva per 837 metri, dalla pianura sottostante e rappresenta la propaggine più avanzata della catena alpina occidentale verso il torinese. L'area ha un importante valore storico-culturale poiché porta i segni delle remote civiltà che l'abitano. La flora presenta specie interessanti per la loro rarità e distribuzione tra cui numerose felci, il leccio e la <i>peonia officinalis</i> . La fauna è ricca di uccelli quali la <i>cincia del ciuffo</i> , il <i>crociere</i> e il <i>gallo forcello</i> . Non mancano i rapaci quali il biancone e il falco pellegrino.
Monte Tre denti e Freidour	2004	Cumiana	821,43	La sagoma dei tre denti di Cumiana si riconosce anche a grande distanza, caratterizzando il paesaggio del bacino del torrente Chiosola al bacino del torrente Sangone. Numerose sono le specie faunistiche come il <i>gallo forcello</i> , lo <i>sparviero</i> , il <i>falco pellegrino</i> , il <i>gufo comune</i> , la <i>civetta</i> , il <i>picchio rosso</i> e quello verde, lo <i>scoiattolo</i> , la <i>donnola</i> , la <i>faina</i> , il <i>tasso</i> , la <i>volpe</i> , la <i>lepree</i> , il <i>cervo</i> , il <i>camoscio</i> , il <i>capriolo</i> ed il <i>cinghiale</i> . Anche la vegetazione è degna di nota poiché, oltre alla specie arboree tipiche dell'ambiente di transizione tra collina e montagna, quali il <i>faggio</i> , la <i>betulla</i> , il <i>tiglio</i> , l' <i>acero</i> , si trovano alcuni esemplari di specie mediterranee come <i>quercus crenata</i> e <i>quercus ilex</i> .
Rocca di Cavour	1980	Cavour	75,98	La Rocca è un rilievo che emerge isolato nella pianura alluvionale formatasi fra il fiume Po ed il torrente Pellice, e rappresenta una "cima" (inselberg) appartenente al massiccio geologico del Dora-Maira. La collina è ricoperta per l'80% da boschi, per il 15% da terreni agricoli mentre il 5% è costituito da zone incolte e rocciose. La vegetazione è rappresentata in prevalenza da boschi, in parte <i>cedui</i> e in parte ad alto fusto di <i>castagno</i> . La fauna terrestre è quella tipica delle zone pianeggianti padane; interessante la presenza di <i>micromammiferi</i> ( <i>scoiattolo</i> , <i>ghiro</i> , <i>riccio</i> , <i>arvicole</i> ). Interesse particolare riveste l' <i>avifauna</i> , essendo la Rocca praticamente l'unica zona boscata nel raggio di 7-8 km, e data la sua posizione isolata funge da punto di riferimento per gli uccelli di passo.
Monti Pelati	1993	Baldissero, Vidracco, Castellamonte	145,53	La Riserva Naturale dei Monti Pelati è una ristretta fascia di circa 3 chilometri quadrati situata nei Comuni di Baldissero Canavese, Vidracco e Castellamonte. I Monti Pelati si notano da lontano, in quanto modesti rilievi insolitamente brulli e quasi spogli di vegetazione, incastonati all'estremità occidentale delle verdi colline dell'anfiteatro morenico di Ivrea. La loro particolarità principale, da cui discendono in gran parte le altre, è la natura del <i>sottosuolo</i> .

#### SITI RETE NATURA 2000

Denominazione	Codice	Comuni coinvolti	superficie in ettari
Rocca di Cavour	IT1110001	Cavour	75,98

Denominazione	Codice	Comuni coinvolti	superficie in ettari
Monti Pelati e Torre Cives	IT1110013	Baldissero, Vidracco, Castellamonte	145,53
Laghi di Ivrea	IT1110021	Ivrea, Borgofranco, Montalto Dora, Chiaverano, Cascinette di Ivrea, Burolo	1.598,63
Stagno di Oulx	IT1110022	Oulx	84,10
Pian della Mussa	IT1110029	Balme, Groscavallo, Usseglio	3.552,98
Oasi del Pra Barant	IT1110032	Bobbio Pellice, Villar Pellice	4.117,26
Stazioni di Myricaria germanica	IT1110033	Bobbio Pellice, Villar Pellice	62,77
Laghi di Meugliano e Alice	IT1110034	Val di Chy, Valchiusa	282,50
Stagni di Poirino – Favari	IT1110035	Poirino, Santena, Villastellone, Carmagnola	1.843,80
Lago di Candia	IT1110036	Candia, Mazzè, Vische	335,43
Oasi xerotermica di Oulx-Auberge	IT1110040	Oulx, Salbertrand	1.070,10
Oasi xerotermica di Oulx-Amazas	IT1110042	Oulx, Cesana Torinese	339,26
Bosco di Pian Pra (Rorà)	IT1110045	Rorà, Torre Pellice	92,86
Scarmagno – Torre C.se	IT1110047	Aglie, Baldissero, Canavese, Castellamonte, Cuceglio, Perosa Canavese, San Martino Canavese, Scarmagno, Torre Canavese, Vialfre'	1.876,28
Oasi xerotermica di Puys (Beaulard)	IT1110052	Oulx	467,92
Lago di Maglione	IT1110061	Borgomasino, Maglione	17,39
Stagno interrato di Settimo Rottaro	IT1110062	Caravino, Settimo Rottaro	22,09
Boschi e Paludi di Bellavista	IT1110063	Ivrea, Pavone Canavese	94,84
Palude di Romano C.se	IT1110064	Romano Canavese	35,43
Monte Musinè e laghi di Caselette	IT1110081	Almese, Caselette, San Gillio, Valdellatorre	1.524,29
Boschi umidi e stagni di Cumiana	IT1110084	Cumiana	22,91

Il Piano Territoriale Generale Metropolitano in corso di predisposizione, nel nuovo progetto della *“Rete Metropolitana delle Infrastrutture Verdi”* punterà ad incrementare il numero e la superficie delle aree protette e dei Siti della Rete Natura 2000.

Le proposte di nuova istituzione o ampliamento di aree esistenti sono originate da specifiche richieste delle amministrazioni locali e di cui la CMT0 ha acconsentito a farsi promotrice presso la Regione e ad assumere la futura gestione (le aree protette esistenti sono a gestione metropolitana):

- modifica perimetrazione parco Tre Denti-Freidour
- ampliamento del Parco naturale del Monte San Giorgio
- ampliamento del parco naturale della Conca Cialancia
- istituzione del Parco naturale dei 5 laghi di Ivrea

Per quanto riguarda il parco naturale dei 5 Laghi, a seguito dell'invio del dossier di candidatura in Regione Piemonte con nota prot. 58545/2020 del 27/08/2020, l'Ente ha approvato in Giunta Regionale l'invio al Consiglio regionale della proposta di istituzione a parco naturale attualmente in discussione presso le competenti commissioni.

Per quanto riguarda i **Siti di Importanza Comunitaria e le Zone di Protezione Speciale**, sulla base dei “Tipi di habitat naturali di interesse comunitario la cui conservazione richiede la designazione di aree speciali di conservazione” di cui all'Allegato A del DPR 8 settembre 1997, n. 357 e alla luce di rilevamenti e segnalazioni effettuati da esperti con le motivazioni contenute nelle

schede allegate, si è ritenuto di inserire nel progetto della Rete Metropolitana di Infrastrutture Verdi, le seguenti proposte finalizzate all'avvio dell'iter per il riconoscimento dell'interesse comunitario o per l'ampliamento delle perimetrazioni esistenti:

- proposta di un SIC nel parco di Conca Cialancia e nell'area dei 13 laghi di Prali
- ampliamento della ZSC del Monte del Musinè e Laghi di Caselette
- proposta di un SIC dell'area umida di Malpasso
- proposta di un parco naturale nel Vallone di Scalaro (Quincinetto)

E' infine attiva la partecipazione alla strategia nazionale di forestazione urbana ed extraurbana avviata con il decreto applicativo della legge clima del 2019 sulla riforestazione, per migliorare la qualità dell'aria per la quale il territorio è sottoposto a 2 procedura di infrazione, e dare un segnale diverso rispetto al processo di cementificazione”.

Il nostro Ente ha in corso l'attuazione di 8 progetti da € 500.000,00 l'uno, finanziati dal M.I.T.E: nell'ambito dei 2 bandi emanati in attuazione del Decreto “Clima” del 2019 che prevedono il piantamento di circa 105.000 alberi in 20 comuni diversi che avverrà negli anni 2022-23

Inoltre nel PNRR (Missione 2 Rivoluzione verde e transizione ecologica 4° componente Tutela territorio e risorsa idrica – Forestazione ed infrastrutture verdi) sono stati attivati finanziamenti per progettare la piantagione di ulteriori 6.600.000 alberi, di cui 1.650.000 entro il 2022 e 4.950.000 entro il 2024 a livello nazionale.

La Città Metropolitana di Torino dovrà collocare a dimora circa 650.000 alberi su 650 ettari di superficie con investimenti pari a circa 28milioni di €.

Attualmente ha in corso l'attuazione della annualità 2022 che prevede la messa a dimora negli anni 2022-2023 di circa 160.000 alberi su 160 ettari distribuiti su 3 progetti territoriali.

A partire dalla costituzione del Parco Nazionale del Gran Paradiso nel 1922, che rappresenta ancora più del 35% delle superfici tutelate, la creazione di aree protette a livello regionale ha avuto un grande impulso negli anni '80 e '90, soprattutto con la costituzione di parchi e riserve regionali e provinciali (ora della Città Metropolitana di Torino).

Sono state infatti istituite con legge regionale 94 aree protette per una superficie complessiva di 137.332 ettari gestiti da 14 Enti strumentali e da enti locali.

Inoltre, poiché con la Direttiva 92/43/CEE (Direttiva "Habitat") del 21 maggio 1992 l'Unione Europea si è impegnata nella conservazione della biodiversità integrando la legislazione comunitaria sulla protezione della natura emanata con la Direttiva del Consiglio del 2 aprile 1979 concernente la conservazione degli uccelli selvatici (79/409/CEE "Uccelli" sostituita dalla Direttiva 2009/147/CE), si è definito un quadro comune per la conservazione delle specie vegetali, animali e degli habitat, attraverso la creazione di una rete coerente di ambienti da tutelare, la cosiddetta **Rete Natura 2000**.

In attuazione dei disposti comunitari la Regione Piemonte ha definito sul proprio territorio i siti che fanno parte della Rete Natura 2000, individuando le specie e gli habitat inseriti negli allegati delle Direttive.

Nel complesso, nella Città Metropolitana di Torino (CMT) circa il 12% (pari a 82.593 ettari) della superficie è soggetta a protezione naturale nelle diverse classificazioni già date a suo tempo dalla L.R. 12/90 (Nuove norme in materia di aree protette) e riconfermate dalla L.R 19/09 (Testo unico sulla tutela delle aree naturali e della biodiversità) e s.m.i., che è entrata pienamente in vigore il 1° gennaio 2012.

Sul territorio della CMT. insistono 60 Siti di Importanza Comunitaria, individuati ai sensi della Direttiva 92/43/CEE, per un totale di 103.948,68 ettari, 14 Zone di Protezione Speciale individuate ai sensi della Direttiva 49/79/CEE, per un totale di 59.522,36 ettari e 8 Siti di Interesse Regionale, per un totale di 2.173,93 ettari.

A seguito della riforma Delrio e della L.R. 23/2015, alla CMT sono state incrementate considerevolmente le competenze, di conseguenza dal giugno 2018, l'Ente gestisce circa 4.000 ettari di aree protette, di cui 6 Parchi Naturali e 2 Riserve Naturali e circa 17.000 ettari di Siti Rete Natura 2000 rappresentati dai 21 S.I.C, ora denominati Z.S.C. - Zone Speciali di Conservazione della biodiversità, a seguito dell'approvazione delle misure di conservazione Sito specifiche e/o dei Piani di Gestione.

A partire dal progetto di *Sistema del verde e delle aree libere* inserito nel PTC2 approvato nel 2011 non solo tutte le superfici ascrivibili alle varie tipologie di Aree Protette, ma tutta una serie di altre aree importanti ai fini della tutela e della conservazione della natura (ad es. fasce fluviali, aree umide, boschi superstiti, i prati stabili etc...) sono state individuate come elementi della *Rete Ecologica Provinciale* (REP) di cui promuovere la tutela in quanto habitat idonei alla conservazione delle specie faunistiche e vegetali fondamentali per limitare e mitigare gli effetti di deterioramento e perdita di biodiversità provocati dalle attività antropiche, dal fenomeno di frammentazione e insularizzazione del territorio e dal consumo di suolo a fini urbano.

Nel nuovo progetto di *Rete delle Infrastrutture Verdi* inserito nel PTGM in corso di predisposizione si sta cercando di incrementare ulteriormente l'impegno nei confronti della protezione dell'ambiente, da cui è ormai riconosciuta a livello mondiale la nostra totale interdipendenza. E' ormai stato appurato che non solo le aree protette, ma tutto il territorio "libero" forniscono servizi vitali – i cosiddetti Servizi Ecosistemici - essenziali per la nostra salute, il benessere, l'economia, l'identità culturale e anche per la stessa preservazione e valorizzazione delle aree protette; è pertanto necessario prevedere non solo zone buffer a protezione di tali aree, ma anche e soprattutto, preservare l'esistenza e l'efficienza di una loro interconnessione ecologica.

Purtroppo partiamo da una situazione progressa in cui le principali aree naturali del territorio di Città metropolitana, già formalmente riconosciute come importanti (aree protette e siti della Rete Natura 2000) spesso non sono funzionalmente interconnesse tra loro, per non parlare della fortissima carenza di connettività ecologica negli spazi urbani e periurbani, fattore che incide moltissimo sulla capacità del territorio di fornire quei "servizi ecosistemici" così essenziali per il benessere umano.

Tramite un efficace progetto di rete di *Infrastrutture Verdi* è possibile unire la salvaguardia e preservazione delle aree protette con il mantenimento e l'implementazione dei servizi ecosistemici e dei benefici che da essi derivano.

Sono state fornite molte definizioni di *Infrastrutture Verdi* (in inglese *Green Infrastructure*). Il riferimento adottato dalla Città Metropolitana è quello della Commissione Europea che lo definisce come "una rete di aree naturali e seminaturali pianificata a livello strategico con altri elementi ambientali, progettata e gestita in maniera da fornire un ampio spettro di servizi ecosistemici. Ne fanno parte gli spazi verdi (o blu, nel caso degli ecosistemi acquatici) e altri elementi fisici in aree sulla terraferma (incluse le aree costiere) e marine. Sulla terraferma, le infrastrutture verdi sono presenti in un contesto rurale e urbano." (Comunicazione al Parlamento Europeo, al Consiglio, al Comitato Economico e Sociale Europeo e al Comitato delle Regioni, 2013 - "Infrastrutture Verdi – rafforzare il Capitale Naturale in Europa"). Come si evince dalla definizione ufficiale dell'UE,

**l'elemento fondamentale delle Infrastrutture Verdi è costituito dalla Rete Natura 2000 e, in senso lato, dalla Rete Ecologica ai vari livelli: transnazionale, nazionale e regionale, ma le IV non coincidono né si esauriscono in essa e ne differiscono soprattutto in ambito urbano e periurbano ed a livello locale/regionale.** Gli elementi che compongono le IV variano infatti a seconda dei diversi ambiti in cui si collocano e della scala/livello a cui si considerano; comprendono inoltre ulteriori elementi che non hanno la funzione di preservare o migliorare la biodiversità ma, ad esempio, di migliorare la qualità della vita in aree urbane e periurbane, mitigare gli effetti dei cambiamenti climatici o delle pressioni antropiche, prevenire le calamità naturali, gestire al meglio il suolo.

Sulla base di questa definizione e con la finalità di contribuire al perseguimento degli obiettivi di sviluppo sostenibile dell'**Agenda 2030**, di quelli della **Nuova Strategia Europea Sulla Biodiversità 2030** (che definisce, tra i nuovi impegni, quello di *“trasformare almeno il 30 % della superficie terrestre d'Europa in zone protette gestite in modo efficace allo scopo di garantire al contempo una protezione rigorosa delle aree particolarmente ricche di biodiversità e ad altissimo valore climatico”*) e in attuazione delle indicazioni del Piano Paesaggistico Regionale e delle altre Strategie e politiche europee, nazionali e regionali in materia di sostenibilità e salvaguardia ambientale, è stato predisposto il progetto di Infrastrutture Verdi per il nuovo PTGM, ad implementazione e potenziamento del preesistente progetto del “Sistema del verde e delle aree libere” del PTC2.

Esso dedica particolare attenzione soprattutto all'individuazione e valorizzazione degli elementi di connettività (i cosiddetti corridoi di connessione ecologica), ma, nello stesso tempo, punta ad incrementare il numero e la superficie delle aree da sottoporre a più efficaci forme di tutela, attraverso l'istituzione/ampliamento di aree protette (istituzione del Parco naturale dei 5 laghi; modifica perimetrazione Parco 3 denti e Freidour; ampliamento del Parco naturale del Monte San Giorgio; ampliamento del Parco naturale della Conca Cialancia) o il riconoscimento come siti della Rete Natura 2000, sulla base del rilevamento della presenza di habitat naturali di interesse comunitario di cui all'Allegato A del decreto del Presidente della Repubblica 8 settembre 1997, n. 357 (ampliamento della ZSC del Monte del Musinè e Laghi di Caselette proposta di un SIC della Conca Cialancia e dei 13 laghi; proposta di un SIC dell'area umida di Malpasso).

Ovviamente, poichè, come noto, gli elementi individuabili e cartografabili come “IV” variano in base alla “scala” di pianificazione, le indicazioni normative all'interno del PTGM non si riferiranno soltanto alle modalità di tutela di quelle individuate nella cartografia di Piano, ma richiederanno che le stesse vengano ulteriormente individuate e implementate a livello locale, da parte dei Comuni, mediante il recepimento della Rete Metropolitana di Infrastrutture Verdi che potrà essere dettagliata, eventualmente modificata e ampliata.

Si evidenzia infine, che in attuazione delle indicazioni del PTC2 e, una volta che sarà stato approvato, di quelle del PTGM, vengono elaborati programmi e progetti, a diverse scale e relativi ad ambiti territoriali di diverse estensioni, che concretizzano il progetto di REP, anche e soprattutto tramite il coinvolgimento delle realtà territoriali più sensibili, allo scopo di sperimentare e definire modelli di sviluppo della rete compatibili con quello del territorio.

In particolare, allo stato attuale sono 8 i temi di prevalente interesse finora in corso di attuazione e realizzazione:

**1) Piani e progetti di tutela, conservazione ed incremento della biodiversità nei Siti Rete Natura 2000** e nelle aree protette, mediante attuazione delle Misure di Conservazione Generali e Sito Specifiche dei S.I.C divenuti, a seguito dell'approvazione di tali normative, Z.S.C (Zone

Speciali di Conservazione), attuazione dei piani di azione dei PdG, monitoraggio di habitat e specie prioritarie, progettazione e realizzazione di interventi di conservazione e miglioramento della biodiversità locale

Nel 2022 sono proseguiti e conclusi gli interventi di riqualificazione naturalistica e conservazionistica della palude della Z.S.C. Lago di Candia, finanziati dal P.S.R. op. 4.4.3. e op. 4.4.1. in collaborazione con CNR- IRSA ed ISZTO; e il monitoraggio degli anfibi e dei chiroteri nelle principali aree protette metropolitane

E' stato concluso il servizio triennale 2020-2022 di monitoraggio delle componenti naturalistiche dei Siti RN 2000 in ottemperanza alle Direttive Europee Habitat ed Uccelli allo scopo di programmare con maggior efficacia il rilievo dei dati da inviare alla Regione Piemonte ed alla UE ed attuare i Piani di Azione previsti dai Piani di Gestione

E' stato concluso inoltre il servizio triennale di didattica e promozione naturalistica delle aree protette e siti RN 2000 per mantenere l'incremento dell'attività di informazione, comunicazione e coinvolgimento degli attori locali e dei cittadini sulle tematiche relative alla tutela della biodiversità e dei servizi ecosistemici

E' proseguito progetto LIFE Insubricus che riguarda la tutela e conservazione e conoscenza dell'anfibio *Pelobates fuscus insubricus* che si ritrova in alcune ZSC gestite dall'Ente nell'area dell'Anfiteatro Morenico di Ivrea e Stagni di Poirino Favari e che durerà sino al 2026 con attività di conservazione dell'anfibio, scavo di nuovi stagni per incrementarne la riproduzione, comunicazione e diffusione di buone pratiche e di consapevolezza sulle tematiche concernenti la biodiversità

E' iniziato il progetto LIFE Predator che ha l'obiettivo di monitorare ed eradicare la specie ittica alloctona Siluro dai corpi idrici interessati ed in particolare dal Lago Sirio facente parte della Z.S.C. Laghi di Ivrea

Sono stati effettuati formazione e coordinamento degli agenti e dei volontari per l'organizzazione dei monitoraggi del lupo a supporto del progetto LIFE WOLFALPS e LIFE INSUBRICUS

## **2) Gestione e manutenzione del patrimonio forestale ed escursionistico delle aree protette**

E' stato mantenuto il sistema di presidio e monitoraggio del territorio delle aree protette per quanto concerne la pianificazione e valorizzazione del patrimonio forestale dei parchi (Parco del Colle del Lys, Parco del Monte 3 Denti e Freidour, Parco del Monte San Giorgio) e il cd. "Progetto sentieri", attraverso il proseguimento della mappatura dei percorsi escursionistici e di servizio con rilevamento GPS, accatastamento, pulizia e messa in sicurezza, e l'installazione di segnaletica dedicata e bacheche. Nel 2022 sono stati ultimati gli affidamenti triennali 2020-2022 relativi alla manutenzione delle aree protette e del sistema dei sentieri che hanno consentito finalmente la possibilità di programmare in maniera più organizzata i vari interventi sul sistema territoriale metropolitano in gestione

Per garantire la sicurezza dei fruitori delle aree protette si è proseguita l'attività di valutazione del rischio di caduta degli alberi nelle aree ad alta frequentazione (aree sosta, barbecue, parcheggi) e sui sentieri preventivamente individuati applicando la procedura consolidata denominata "Sicuramente alberi e V.T.A.". In merito alla gestione del patrimonio forestale la Direzione è in attesa dell'avvio della Convenzione relativa al progetto di recupero dei boschi percorsi dal fuoco nell'autunno del 2017 nel Parco Monte Tre Denti – Freidour oggetto di finanziamento concesso dal Ministero della Transizione Ecologica nell'anno 2019 . La Direzione ha inoltre ottenuto un

finanziamento relativo al P.S.R. 2021-2020 operazione 8.5.1 per l'incremento della resilienza di alcuni ecosistemi forestali presenti nella suddetta Area Protetta e nel Parco Naturale del Colle del Lys

### **3) Attuazione della rete ecologica alla scala comunale o di zona omogenea attraverso progetti europei, nazionali e regionali**

Anche il 2022 ha visto la partecipazione della direzione ad alcuni progetti internazionali che hanno potuto valorizzare sia le risorse professionali interne sia la connessione culturale con altri paesi europei rispetto a problematiche ed obiettivi comuni

- Progetto Central Europe – Management of Green Infrastructure in Central European Landscapes (**MagicLandScape**) conclusosi ad ottobre 2020. E' stato avviato, grazie ad un finanziamento ottenuto dalla Compagnia di San Paolo attraverso la partecipazione al Bando "Simbiosi" il progetto ISOLA relativo alla riqualificazione naturalistica del Lago di Arignano e dei suoi immediati dintorni in collaborazione con Associazioni e Comuni del territorio (Arignano e Marentino) che dà attuazione ad uno dei piani attuativi del MLS
- Progetto Alpin Space "**Linking Urban and Inner Green Infrastructures**" – L.U.I.G.I., avviato a metà 2019 è stato ultimato nel 2022, Il progetto è stato proseguito attraverso successivi approfondimenti all'interno dell'area studio selezionata (area dei 5 laghi di Ivrea su cui Città Metropolitana e i comuni di Borgofranco d'Ivrea, Cascinette di Ivrea, Chiaverano, Ivrea e Montalto Dora sviluppando strumenti sperimentali per una loro migliore gestione e valorizzazione attraverso il coinvolgimento degli attori locali con un progetto di indagine fotografica del territorio locale ed avviando specifici studi per l'avvio della gestione del Parco dei 5 laghi

**4) Programmi di tutela e valorizzazione delle aree fluviali** In particolare, in attuazione delle strategie ed azioni elaborate dal GdL Natura negli anni scorsi, è in fase di avvio la realizzazione con finanziamento del PSR di un progetto di rinaturalizzazione di un ambito del torrente Pellice

**5) Linee guida per gli spazi aperti periurbani** Sono proseguiti gli studi avviati negli anni scorsi

Gli SAP presentano opportunità passibili di valorizzazione non solo come spazi verdi, ma anche come spazi aperti di carattere produttivo. Le LLGG evidenziano, inoltre, la necessità di azioni integrate, anche nella condivisione di obiettivi di adattamento ai cambiamenti climatici e di aumento della resilienza del territorio regionale.

### **6) Progetto Regionale "Corona Verde"**

La CMT partecipa alla cabina di regia ed alla segreteria tecnica che, per il 2022 ha proseguito nei progetti di sviluppo del sistema di governance territoriale riguardanti la tipologia di gestione futura del programma attraverso un organismo autonomo, la predisposizione di progetti di mobilità ciclabile e gli aspetti di comunicazione territoriale del progetto ed ha in corso la predisposizione di nuovi bandi operativi per il 2023 finanziati nell'ambito del POR-FESR

### **7) Altri progetti**

Sono proseguiti i progetti in collaborazione con istituti ed enti di ricerca che mirano a migliorare la qualità delle acque superficiali e dell'ittiofauna, il controllo e la gestione della fauna selvatica - con particolare riferimento all'avifauna ed alle specie alloctone invasive. Particolare rilievo assume il progetto di monitoraggio e contenimento del fior di loto, entrambi nel lago di Candia. Importante la

prosecuzione e riorganizzazione del progetto di inanellamento dell'avifauna gestito dal GPSO (Gruppo Ornitologico Piemontese) per il monitoraggio dei flussi migratori e dell'evoluzione dell'avifauna locale con dati che confluiscono nel progetto MonITRing organizzato a livello nazionale dall'ISPRA ed attività svolte sia presso il Parco del Lago di Candia, sia presso la Z.S.C. Musinè – Laghi di Caselette

Per quanto concerne il comparto della Vigilanza, a seguito dell'approvazione del nuovo regolamento nell'aprile 2021 il corpo delle Guardie Ecologiche volontarie è stato riorganizzato prevedendo una nuova struttura più autonoma all'interno della quale gli aspiranti Guardie Ecologiche Volontarie nel corso del 2019 che hanno completato il periodo di tirocinio sono stati inseriti ed hanno iniziato le attività.

### **8) Realizzazione progetti bando “Forestazione” del MATTM ora MITE.**

Il cosiddetto “**Decreto Clima**” poi convertito, con modificazioni, dalla **L. 12 dicembre 2019, n. 141**, ha definito le modalità per la progettazione di messa a dimora di alberi negli ambiti delle città metropolitane, ivi compresi gli impianti arborei da legno di ciclo medio e lungo (purché non oggetto di altro finanziamento o sostegno pubblico), di reimpianto e di selvicoltura e per la creazione di foreste urbane e periurbane, così come definite nella **Strategia Nazionale del Verde Urbano** (SNVU), in coerenza con quanto previsto dal **d. lgs 3 aprile 2018, n. 34 “Testo unico in materia di foreste e filiere forestali”**, tenendo conto, quali criteri di selezione, in particolare, della valenza ambientale e sociale dei progetti, del livello di riqualificazione e di fruibilità dell'area, dei livelli di qualità dell'aria e della localizzazione nelle zone oggetto delle procedure di infrazione comunitaria n. 2014/2147 del 10/07/2014 e n. 2015/2043 del 28 05/2015.

Il progetto di riforestazione che la CMTO ha candidato, a seguito di un percorso di sensibilizzazione e condivisione territoriale, si è concentrato principalmente nell'area intorno al capoluogo, maggiormente informata e predisposta grazie all'intensa attività di coinvolgimento e partecipazione attiva in progetti di rete realizzati negli ultimi 20 anni grazie al programma regionale di Corona Verde. Per rispondere ai criteri del Bando, le proposte sono quindi state organizzate in modo coerente in 5 ambiti territorialmente omogenei denominati:

CMTO 1 - CORONA VERDE NORD

CMTO 2 - CORONA VERDE SUD

CMTO 3 - CORONA VERDE - AREE PROTETTE

CMTO 4 - CORONA VERDE - TANGENZIALE VERDE

CMTO 5 - CORONA VERDE - AREA METROPOLITANA

Tutti i progetti sono stati finanziati per un importo complessivo di circa €. 2.300.000, i lavori sono stati avviati e quasi del tutto completati con la messa a dimora di circa 65.000 piante a fine 2022

A marzo 2021 il secondo bando con scadenza luglio 2021 ha consentito la candidatura di ulteriori 3 progetti per un importo di €.1.500.000 che nell'autunno sono stati inseriti nella graduatoria al primo, secondo e settimo posto a livello nazionale

Due progetti sono stati avviati nel 2022 mentre per il terzo relativo al Parco del Po si è in attesa di risposte da parte del MITE (ora MASE)



## **9) Gestione del volontariato di vigilanza (G.E.V.)**

Il Servizio delle Guardie Ecologiche Volontarie, anche a seguito all'inserimento di 65 nuove guardie, è stato riorganizzato sulla base del Nuovo Regolamento approvato nel mese di aprile 2021. Tra le novità introdotte di maggior rilievo significativo citare la definizione dei principali settori di operatività delle GEV ; oltre alla Didattica e Vigilanza, attività istituzionali storiche, sono state introdotti altri due settori di intervento ugualmente significativi : il settore manutenzione e sentieristica e il settore amministrativo. Il settore della manutenzione si occuperà dello svolgimento di piccole attività di manutenzione e conservazione dei sentieri, strutture, bacheche informative ecc, nelle aree protette in gestione alla Città Metropolitana di Torino, e sarà formato da un consolidato gruppo di circa 40 volontari, adeguatamente formati nello specifico ambito di intervento e in materia di sicurezza, dotati di specifici dispositivi di protezione individuale. Il Settore è coordinato dal un Responsabile che rappresenta l'anello di congiunzione tra la Direzione, il Coordinamento GEV e le singole guardie operanti nel settore, l'obiettivo a tendere è la prestazione da parte dei volontari di circa 2000 ore uomo annue.

L'istituzione del settore amministrativo, che da anni rappresenta il fondamentale supporto alla Direzione per la gestione del personale volontario delle GEV, ha consolidato ed elevato di rango un'attività considerata marginale e poco gratificante da parte dei volontari. Il Settore amministrativo gestisce diverse attività specifiche che richiedono adeguata competenza e formazione, da citare sicuramente la Sala Operativa GEV, contattabile tutti i giorni della settimana tramite Numero Verde, diventata oggi un punto di riferimento per il personale volontario e gli utenti esterni all'Amministrazione metropolitana, cittadini, amministrazioni comunali, forze dell'ordine ecc.

Numerose altre attività sono coordinate dal settore amministrativo, tra cui la gestione della documentazione prodotta dalle gev (verbali, segnalazioni, relazioni di servizio, rimborsi ecc), la gestione della documentazione relativa alle procedure di rinnovo dei decreti prefettizi, la gestione del magazzino dotazioni e capi di abbigliamento, la gestione della programmazione e l'aggiornamento delle procedure informatiche e dei data base collegati.

Il Settore è coordinato da un Responsabile con adeguata preparazione ed esperienza, e conta la presenza di circa 15 volontari che prestano in totale circa 6000 ore uomo anno, a tendere, con l'introduzione di nuovi sistemi informativi e l'evasione di una considerevole mole di lavoro arretrato, l'obiettivo è di ridurre la prestazione complessiva a 5000 ore uomo anno.

La storica ed istituzionale attività di formazione e didattica è stata ricondotta all'interno dell'omonimo settore, coordinato da un Responsabile con adeguata preparazione ed esperienza sotto il coordinamento e controllo del l'ufficio didattica della Direzione Sistemi Naturali, conta la presenza di circa 60 GEV che prestano in numero considerevole di ore uomo/anno, non quantificabili in questo periodo a causa della pandemia.

L'attività di vigilanza è stata anch'essa ricondotta all'interno dell'omonimo settore, coordinato da un Responsabile con adeguata preparazione ed esperienza con il coordinamento operativo del Corpo di Polizia Metropolitana, partecipano alle attività di vigilanza circa 200 che prestano circa 10000 ore uomo /anno, e svolgono in media 20 servizi annuo pro capite, e producono in media in questo particolare periodo di pandemia 1,9 verbali di contestazione di illecito amministrativo annuo pro capite.

L'armonizzazione e il coordinamento delle attività dei settori, la realizzazione di progetti speciali soprattutto nell'ambito naturalistico che ha visto la partecipazione di circa 60 GEV alle attività di monitoraggio del lupo nell'ambito del progetto Europeo LIFE WOLFALPS e del Pelobate fosco insubrico nell'ambito del progetto Europeo LIFE INSUBRICUS, la gestione delle attività derivanti dai rapporti convenzionali con i Comuni e altri Enti, che opera nell'ambito delle deleghe previste dal regolamento, in base alle disposizioni del Comandante del Corpo di Polizia Metropolitana per

l'attività di vigilanza e a quelle ricevute del Dirigente della Direzione Sistemi Naturali con cui si confronta quotidianamente, a cui è affidato il coordinamento, la direzione e il controllo di tutte le attività delle Guardie Ecologiche Volontarie. Il Coordinatore Generale unitamente con gli assistenti che lo coadiuvano nelle attività di segreteria generale, prestano in media 1800 ore uomo/anno.

## **Tutela flora e fauna**

Il fenomeno di abbandono delle campagne e di riconquista nelle zone collinari del bosco di invasione ha determinato e continua a determinare un progressivo aumento della disponibilità di habitat per le specie faunistiche tuttavia si giovano di questa trasformazione soprattutto le specie più adattabili e sinantropiche quali colombi, cinghiali, cornacchie che causano ingenti danni all'agricoltura, incidenti stradali e notevole allarme sociale.

Nei contesti di particolare vicinanza tra l'urbanizzato e le aree a maggior naturalità, quali ad esempio le zone della collina torinese e chivassese, quelle delle aree protette di pianura, come il parco della Mandria, il parco del Po, le Vaude o l'oasi dei 5 laghi di Ivrea, la presenza massiva di cinghiali determina i maggiori danni.

Nel contempo a questa notevole proliferazione degli ungulati soprattutto in pianura segue una diffusione e un'espansione dei loro predatori, tra cui il lupo, che sta progressivamente colonizzando gli ambienti di pianura, portandosi anche in adiacenza della città di Torino.

Nel prosieguo delle attività di tutela e gestione delle specie faunistiche gli obiettivi dovranno vertere alla preservazione degli habitat meno compromessi e nel contempo al miglioramento di quelli in via di trasformazione al fine di accrescere la complessità e la resilienza degli ecosistemi e giungere ad un maggior equilibrio faunistico, che non comporti la necessità di una continua attività di controllo.

I documenti di pianificazione e le attività di controllo, contenimento, ripopolamento in atto.

### **Piano di controllo numerico dei corvidi. Anni 2022-2026**

Sin dal 2002, a seguito di approvazione di un protocollo di intesa con l'istituto nazionale per la fauna selvatica, sul territorio della Città metropolitana sono stati praticati contenimenti dei corvidi (cornacchia grigia e nera e gazza) in quanto tali passeriformi causano danni rilevanti all'economia agricola per i prodotti che asportano, nonché per la predazione su passeriformi minori e su fagiano.

Nonostante un'apparente flessione dei danni, dovuta alla carenza di istanze di risarcimento presentate posteriormente all'adozione del regime del *de minimis* in agricoltura, non risulta che le specie suddette siano in contrazione sul territorio, essendo pressoché prive di predatori naturali ed è presumibile, anche considerando le numerose segnalazioni qualitative di danno pervenute agli uffici, che l'asportazione di prodotti agricoli continui. Nel Piano di contenimento presentato per il quinquennio 2022/2026, in via prudenziale, si sono comunque ridotti notevolmente i quantitativi di animali prelevabili di circa il 50% rispetto ai piani precedenti.

Il piano in discorso prevede di effettuare interventi di controllo numerico della specie mediante l'uso di gabbie di cattura affidate a proprietari e conduttori di fondi e successiva soppressione dei soggetti catturati a cui affiancare l'azione con sparo effettuata da soggetti adeguatamente formati (selecontrollori). Tale duplice modalità di azione è legata alla necessità di intervenire capillarmente su tutto il territorio onde evitare che si creino zone serbatoio.

Sono stati effettuati lo scorso anno n. 303 interventi di contenimento con il prelievo di n. 1.941 capi.

## **Piano di contenimento della nutria Anni 2022-2026**

La nutria (*Myocastor coypus*) è un grande roditore semi-acquatico che vive lungo fiumi e laghi nutrendosi di vegetali e scavando le proprie tane nelle sponde naturali o negli argini. La specie è originaria del Sud-America e fu importata in Europa, dove non teme predatori naturali, negli anni '50 del secolo scorso a fini di allevamento da pelliccia (castorino).

Il peso di ogni esemplare è in media tra i 3 e i 5 kg, ma i maschi adulti possono raggiungere i 9-11 kg. Le nutrie sono buoni nuotatrici e colonizzatrici veloci, in grado di occupare rapidamente habitat idonei utilizzando i corsi d'acqua dolce come corridoi di diffusione. Possono riprodursi durante tutto l'anno e, ad oggi, sono capillarmente diffuse su tutto il territorio della pianura padana.

La nutria causa danni rilevanti all'economia agricola per i prodotti che asporta, alle arginature dei corpi idrici in cui costruisce le tane e, non da ultimo, agli ecosistemi umidi naturali, per l'asportazione della vegetazione acquatica naturale. Non meno trascurabili sono i rischi connessi alla sicurezza stradale, dal momento che la nutria popola estese aree agricole con presenza di corsi d'acqua naturali o artificiali affiancati da strade.

La specie non risulta tra quelle di interesse venatorio ai sensi della Legge 157/92 tuttavia, a seguito di recenti evoluzioni normative prodotte con l'approvazione della Legge 116/2014, il suo status giuridico è mutato con la modifica dell'art. 2, comma 2 della citata Legge, che ha escluso la nutria dalle specie oggetto di tutela di cui al medesimo testo normativo (equiparandola in questo a ratti, topi, talpe e arvicole).

Da ultimo la Legge 221/2015 del 28/12/2015 recante "Disposizioni in materia ambientale per promuovere misure di green economy e per il contenimento dell'uso eccessivo di risorse naturali" entrata in vigore il 02/02/2016 sancisce, all'art. 7 che:

"In ogni caso, per le specie alloctone, *omissis*, la gestione e' finalizzata all'eradicazione o comunque al controllo delle popolazioni; gli interventi di controllo o eradicazione sono realizzati come disposto dall'articolo 19 della L 157/92», ossia affidati alle Regione e, per il Piemonte, alle amministrazioni provinciali o alla Città Metropolitana in virtù della Legge regionale 23/2015 .

Infine il recente regolamento UE 1143/2014 recante disposizioni volte a prevenire l'introduzione e la diffusione delle specie esotiche invasive inserisce la nutria nell'elenco delle 100 specie aliene più dannose del mondo, imponendo agli Stati membri di provvedere ad adottare misure volte alla sua eradicazione entro 18 mesi dall'entrata in vigore dello stesso regolamento.

Tale quadro normativo impone di procedere alla redazione di un piano pluriennale di contenimento: l'attuale diffusione e la grande prolificità della specie rendono di fatto assai improbabile, allo stato attuale, l'eradicazione del roditore; per far fronte ai danni ambientali, faunistici, idraulici, agricoli ed ecologici prodotti da questo animale esotico, la Pubblica Amministrazione deve porsi l'obiettivo di un controllo numerico quanto più consistente possibile, in funzione dello sforzo operativo attuabile nel rispetto della normativa vigente.

Considerata inoltre la finalità eradicativa sancita dall'Unione Europea per i piani di controllo del miocastoride, non è stato previsto di mettere in atto sistemi ecologici di riduzione della specie così come imposto dall'art. 19 della Legge 157/92. Il piano approvato con Decreto del Sindaco Metropolitanano n. 14/2022 non prevede limiti quantitativi degli animali da prelevare e consente il prelievo sia tramite gabbie affidate agli imprenditori agricoli sia tramite sparo da parte di proprietari e conduttori di fondi nominatamente autorizzati e abilitati previo corso di formazione. Durante lo scorso anno sono stati effettuati n. 50 interventi di contenimento con n. 111 capi prelevati e n. 335 capi prelevati con gabbie di cattura per un totale di n. 446 capi.

## **Piano faunistico venatorio provinciale**

La normativa in materia di tutela della fauna selvatica omeoterma e di gestione dell'attività venatoria (Legge 11/2/1992 n. 157, Art. 40 - Legge regionale 19/06/2018 n. 5, art. 7) prevedono che il territorio agro-silvo-pastorale di ogni area provinciale, nella misura del 10-20% nella zona faunistica delle Alpi e del 20-30% nella zona faunistica di pianura, sia soggetto a forme di gestione che precludano la caccia, mentre il restante territorio sia destinato alla caccia programmata o alla caccia a gestione privata.

L'articolazione territoriale suindicata, compresa l'individuazione delle zone di protezione, è definita dalla Regione, dalle Province e Città Metropolitane attraverso i piani faunistico venatori.

Quello della Città metropolitana di Torino (ex Provincia) individua:

- **OASI DI PROTEZIONE** - aree precluse alla caccia destinate alla conservazione degli habitat naturali, al rifugio, alla riproduzione, alla sosta della fauna selvatica, stanziale e migratoria, e alla cura della prole;
- **ZONE DI RIPOPOLAMENTO E CATTURA (Z.R.C.)** - aree precluse alla caccia che hanno lo scopo di favorire la produzione di fauna selvatica stanziale, favorire la sosta e la riproduzione dei migratori, fornire la fauna selvatica mediante la cattura per ripopolamenti, favorire l'irradiazione della fauna selvatica nei territori circostanti;
- **ZONE PER ADDESTRAMENTO, ALLENAMENTO, GARE DEI CANI DA CACCIA** - aree precluse alla caccia (D.C.P. 173900 del 09/11/1999) in cui la Città Metropolitana autorizza l'addestramento, l'allenamento e le gare dei cani da caccia secondo diverse modalità.

Il documento di pianificazione contiene inoltre i criteri tecnici per una corretta gestione delle zone di protezione, in funzione della loro finalità istitutiva.

Il piano in vigore è scaduto e attualmente vige in prorogatio nell'attesa che la Regione Piemonte, tramite il piano faunistico venatorio regionale, individui i criteri da adottare per la prossima pianificazione di settore.

## **Piano ittico**

Con le “**Linee di indirizzo per la tutela e gestione degli ecosistemi acquatici e l'esercizio della pesca in Provincia di Torino**” (Approvate il 21 febbraio 2012 con D.C.P. n. 144-2149 e successive modifiche approvate con D.C.P. 188-45709/2012 del 19 marzo 2013), si sono definite le modalità di tutela e gestione dei corpi idrici ai fini della pesca, alla luce dei risultati emersi con la redazione della Carta Ittica Provinciale e delle nuove esigenze connesse all'evoluzione dell'attività di pesca e della tutela delle risorse acquatiche.

Detto documento di indirizzo, che di fatto sostituisce i contenuti del Piano ittico provinciale già adottato nel 2002 in attuazione del “Documento programmatico per la gestione degli ecosistemi acquatici e l'esercizio della pesca” approvato con D.C.P. 10/11/1998 n. 491-174077, fornisce un quadro di criteri adeguati per mantenere incisiva l'azione dell'Ente nel settore della salvaguardia dei corpi idrici superficiali e per fornire risposte appropriate al mondo della pesca sulla base dell'attuale situazione dell'ittiofauna e dei corsi d'acqua del territorio metropolitano.

Nell'ambito delle attribuzioni in materia di pesca, la Città Metropolitana provvede quindi annualmente al ripopolamento delle acque scorrenti nel proprio territorio avvalendosi da tempo di materiale ittico autoprodotta presso gli incubatoi di valle, strutture ittiogeniche gestite dai pescatori locali riunitisi in associazioni formalmente riconosciute, denominati “Consigli di Valle”.

Tale attività di potenziamento ittiofaunistico viene effettuata nel rispetto dei criteri dettati dal Ministero dell'Ambiente e della Tutela del Territorio e del Mare con proprio decreto direttoriale che escludono l'utilizzo di specie o sottospecie considerate esotiche per l'esercizio di operazioni di ripopolamento, consentendo invece le immissioni di avannotteria e novellame di specie ittiche qualora detto materiale sia stato prodotto partendo da gameti di riproduttori catturati nei corsi d'acqua del bacino imbrifero nel quale poi verrà rilasciato.

Attualmente, presso i 12 incubatoi ittici di valle dislocati strategicamente su gran parte del territorio metropolitano, vengono portati allo sviluppo oltre 2 milioni e mezzo di capi tra avannotti e novellame di salmonidi e lucci autoprodotti (967.000 avannotti e 1.773.300 trotelle e lucci) che permettono di sopperire alle necessità di ripopolamento dei corsi d'acqua metropolitani. Nello stesso tempo i volontari di queste associazioni contribuiscono in modo determinante alle operazioni di recupero di fauna ittica nei corpi idrici superficiali in occasione di asciutte naturali ovvero messe in secca artificiali per lavori in alveo (n. 163 recuperi ittici effettuati nell'anno 2021), nonché a svolgere attività didattiche e di informazione sulla fauna acquatica (n. 48 iniziative realizzate nel 2021).

### **Piano di controllo della specie cinghiale**

Il piano di controllo della specie cinghiale, adottato nel febbraio 2019 e in vigore sino al dicembre 2023, è redatto ai sensi della L 157/92 art. 19, previa analisi dei danni alle colture agricole e dei risultati ottenuti con l'attività di controllo nelle varie realtà territoriali.

Esso fissa un obiettivo gestionale da realizzare nel periodo di vigenza che è rappresentato dalla riduzione dell'8% delle superfici danneggiate tramite l'individuazione di misure ecologiche di contrasto dell'impatto della specie. Tali misure, consistenti nella consegna in comodato d'uso gratuito di pastori elettirici, hanno ad oggi permesso di recintare circa 72 ha di colture di pieno campo.

Ai fini di un controllo attivo della specie è stato costituito un Nucleo operativo della Polizia metropolitana che si dedica esclusivamente al contenimento del cinghiale e sono stati formati e successivamente autorizzati circa 300 proprietari e conduttori di fondi in possesso di permesso di caccia che si dedicano tramite tiro da appostamento notturno, diurno e tramite girata in squadra ove i metodi precedenti non abbiano prodotto risultati.

Nel corso dell'anno 2021 sono stati effettuati 1.417 interventi di contenimento mediante personale di vigilanza faunistico ambientale, squadre di selecontrollori, soggetti proprietari o conduttori di fondi per un totale di 1.737 capi abbattuti. Sono altresì state affidate gabbie (n. 13) per la cattura di cinghiali e recinti a protezione delle coltivazioni agricole (n. 16).

## **Risorse idriche.**

### **Situazione delle risorse idriche a livello Regionale:**

Di seguito si riportano alcuni dati della relazione di ARPA sullo stato dell'Ambiente in Piemonte 2022, in merito allo stato di qualità dei corpi idrici, in riferimento al sessennio di monitoraggio 2014-2019:

- dei 598 Corpi Idrici relativi ai fiumi individuati in Piemonte, il 50% risulta in una classe di Stato/Potenziale Ecologico Elevato o Buono e il 50% in una classe Sufficiente o inferiore. Per quanto riguarda lo Stato Chimico, l'89% dei corpi idrici ricade nella classe Buono e l'11% nella classe "Non Buono".

- relativamente ai laghi, emerge come il 67% dei corpi idrici presenti uno Stato Ecologico Buono o superiore e il 33% Sufficiente. Per quanto riguarda lo Stato Chimico il 92% dei corpi idrici risulta Buono.

- per quanto riguarda i corpi idrici afferenti alla falda superficiale si nota come la situazione della falda superficiale sia in parte compromessa, con il 59% dei corpi idrici sotterranei in Stato Buono mentre gli altri corpi idrici sotterranei sono in Stato Scarso, tuttavia complessivamente la percentuale di corpi idrici in stato buono alla fine del sessennio considerato è in aumento rispetto a quella del sessennio precedente.

Di seguito si riporta un estratto estrapolato dal Rapporto di ARPA sulla siccità in Piemonte nel 2022.

Il Piemonte è stato interessato da un raro ed estremo evento di siccità intensa e diffusa nel nord Italia, che ha avuto il suo picco a metà estate 2022 e che continua a interessare la regione Piemonte in questo inizio d'autunno. Tale evento affonda le proprie radici nel corso della seconda metà del 2021, quando ad una estate scarsa di precipitazioni nel sud della regione è succeduto un autunno moderatamente caldo e con precipitazioni lievemente al di sotto della norma.

A partire da queste condizioni di lieve siccità, il Piemonte è andato incontro all'inverno più anomalo dell'ultimo secolo, una stagione eccezionalmente calda, secca e con numerosi episodi di vento di favonio che, dalle Alpi, si è spesso spinto fino alle pianure del nord Italia. Sono stati oltre 100 i giorni consecutivi senza precipitazioni significative che hanno caratterizzato la stagione invernale e l'inizio della primavera sulla regione.

Questo contesto meteo-climatico sfavorevole ha impedito la formazione e il mantenimento di un ampio e solido serbatoio nivale sulle Alpi.

Nel 2022 si è osservata inoltre la quinta primavera più secca degli ultimi 65 anni e con temperature che hanno toccato valori eccezionali, avvicinandosi ai record storici dell'anno nero 2003.

Anche l'estate 2022 è stata da record, classificandosi come la seconda estate più calda in Piemonte negli ultimi 65 anni. La situazione generale non è del tutto precipitata solo grazie alle piogge del mese di agosto in linea con i valori climatologici. Si è trattato comunque di precipitazioni a macchia di leopardo sulla regione, spesso accompagnate da grandine e vento, quindi più nocive che positive per il comparto agricolo regionale.

La combinazione di scarse piogge ed alte temperature ha contribuito ad aumentare notevolmente l'evapotraspirazione proprio nel momento chiave chiave della stagione agricola, così da deprimere il bilancio idro-climatico regionale a livelli peggiori delle annate storicamente negative come il 2003 e il 1990.

Il mese di settembre è stato ancora ben al di sotto delle norme climatiche recenti.

Il Po e la maggior parte dei suoi affluenti stanno registrando valori di magra estrema mai osservati in passato.

Sulle scale temporali più lunghe la siccità registrata non è più soltanto di tipo meteo-idrologico o agricolo ma ha inciso anche sugli aspetti socio-economici, in particolare durante l'estate, andando a interessare il comparto idro-potabile, le ricariche delle falde e degli invasi, la conservazione degli ecosistemi terrestri e acquatici e, in generale, tutte quelle attività in qualche modo connesse con l'uso dell'acqua.

Negli ultimi anni, la tutela della risorsa acqua ha rappresentato un campo di intervento prioritario per la Provincia di Torino ed ora per la C.m. di Torino, data la sua importanza nel mantenimento degli equilibri ecosistemici e la domanda sempre crescente di utilizzo della risorsa (soprattutto per gli usi energetici). L'obiettivo fondamentale che la C.m. To. si pone, in accordo con la normativa europea e nazionale, è quello di concorrere al recupero e alla tutela della qualità ambientale dei corpi idrici del proprio territorio (raggiungimento degli obiettivi di qualità ambientale dei corpi idrici), spesso soggetti ad alterazioni quantitative e qualitative determinate prevalentemente dalle attività antropiche, mediando le esigenze ambientali con le necessità dei fruitori locali.

In ambito gestionale tale attività viene declinata principalmente con l'espletamento di molteplici funzioni legate alle competenze attribuite dalla normativa nazionale e dalla L.R. 44/2000 in relazione sia agli aspetti quantitativi che qualitativi, nonché tramite l'attuazione del Programma di Misure che il Piano di Tutela delle Acque individua per ciascuna area idrografica.

Sotto tali profili le principali azioni attuate possono ritenersi la verifica dell'applicazione delle norme sul Deflusso ecologico sui prelievi da corsi d'acqua naturali, ivi comprese le grandi dighe, la revisione delle concessioni in base agli effettivi fabbisogni irrigui, la verifica della compatibilità dei nuovi prelievi proposti con le Direttive dell'Autorità di Bacino del Fiume Po a garanzia del raggiungimento degli obiettivi di qualità, l'approvazione di interventi finalizzati al miglioramento delle reti irrigue e al risparmio di risorsa idrica, la costruzione di adeguate opere per la risalita della fauna ittica, il ricondizionamento o la chiusura dei pozzi che mettono in comunicazione il sistema acquifero freatico con i sistemi acquiferi profondi destinati al consumo umano.

Nell'ambito del miglioramento della qualità chimico-fisica, biologica e batteriologica delle acque superficiali e sotterranee, le principali azioni attuate sono rivolte alle attività industriali, affinché l'uso delle migliori tecnologie sia nei cicli produttivi che nelle tecniche di depurazione che nella riduzione dell'utilizzo dell'acqua riduca al minimo l'apporto di inquinanti e sostanze pericolose, alle attività del comparto agro-zootecnico, ma anche agli impianti di depurazione delle acque reflue urbane, al fine di garantirne l'ottimale esercizio e la rispondenza agli obiettivi per l'intero bacino del Po, ma anche valutando l'opportunità di collettare a tali impianti la maggior parte del carico inquinante generato dalle aree urbane e che non vi vengano convogliate acque di drenaggio (acque parassite).

*Il miglioramento della Qualità dei Corpi idrici rientra paraltro in un **Obiettivo dell'Agenda 2030 per lo Sviluppo Sostenibile** sottoscritta nel settembre 2015 dai governi dei 193 Paesi membri dell'ONU.*

- **Obiettivo 6:** Garantire a tutti la disponibilità e la gestione sostenibile dell'acqua e delle strutture igienico-sanitarie.

Data l'evoluzione della situazione climatica mondiale, molto evidente nel nostro territorio anche a scala locale, oltre alle attività procedurali sopra richiamate, urge un potenziamento delle azioni di contrasto e di resilienza dei territori al cambiamento climatico.

Le problematiche più evidenti sono ad oggi la elevata scarsità di acqua nei corpi idrici, sia superficiali sia sotterranei, ed il non raggiungimento degli obiettivi di qualità di fiumi, laghi e falde dettati dalla normativa europea e nazionale, dovuto a diversi fattori, tra i quali l'eccessiva artificializzazione dei corpi idrici superficiali, l'inquinamento delle acque ed in buona parte anche alla stessa scarsità idrica di cui sopra (che rende non sufficiente la diluizione di inquinanti e nutrienti di origine antropica nelle acque). Per contro, l'elevata impermeabilizzazione del territorio amplifica l'effetto delle intense precipitazioni puntuali sempre più frequenti a causa del trend climatico in via di modificazione.

L'obiettivo fondamentale che la C.m. To. si pone, è dunque quello di concorrere al recupero e alla tutela della qualità ambientale dei corpi idrici del proprio territorio contrastando le alterazioni

quantitative e qualitative determinate prevalentemente dalle attività antropiche, mediando le esigenze ambientali con le necessità dei fruitori locali.

Le azioni di CmTo in tale senso sono indirizzate prioritariamente verso

- implementazione dei controlli del rispetto delle normative ambientali rispetto all'esercizio delle opere di derivazione idrica e degli scarichi di acque reflue

- implementazione e rivisitazione della rete di monitoraggio quantitativa delle acque sotterranee al fine di approfondire la situazione a livello locale in aree di particolare interesse

- coinvolgimento degli Enti locali e degli attori territoriali per il miglioramento ambientale dei territori fluviali e lacuali e dei rispettivi bacini idrografici, anche attraverso il coordinamento a livello metropolitano dei Contratti di Fiume e di Lago di competenza provinciale (Contratti di Fiume del Sangone, del Pellice, della Stura di Lanzo, Contratti di Lago di Avigliana) ed il supporto alla gestione di altri Contratti coordinati da altri soggetti (CdF Dora Baltea coordinata da Regione Piemonte, CdL Viverone coordinato dalla Provincia di Biella, CdF Chisola coordinata dal Comune di Volvera). Le province e la Città metropolitana sono individuate dalla Regione Piemonte come soggetti coordinatori dei processi dei Contratti nelle "Linee Guida Regionali per l'attuazione dei Contratti di Fiume e di Lago" approvate con DGR n. 16-2610 del 19 settembre 2011.

- miglioramento ambientale del territorio metropolitano attraverso azioni che aumentino la resilienza ai cambiamenti climatici quali l'implementazione e la conservazione di aree naturali lungo i corsi d'acqua e nelle aree collinari e di pianura, diminuzione dell'impatto degli scarichi non collettati o dei piccoli depuratori soprattutto in aree montane, miglioramento e salvaguardia di ambienti umidi naturali a rischio (fontanili e risorgive, stagni e paludi, laghi) ricostituzione di una adeguata rete ecologica a livello sovralocale e locale, diminuzione dell'artificializzazione e della impermeabilizzazione del territorio metropolitano, la creazione di aree naturali di laminazione lungo fiumi e torrenti. Le suddette azioni contribuiscono infatti a intercettare i picchi di piovosità attenuando gli effetti critici come l'erosione superficiale del suolo e gli allagamenti, ad aumentare l'infiltrazione delle acque nel sottosuolo anche al fine di aumentare lo stoccaggio della risorsa nelle falde acquifere, a migliorare l'invarianza idraulica nelle zone abitate, a potenziare l'effetto positivo della vegetazione ripariale (vegetazione autoctona adatta agli ambienti di sponda!) sul consolidamento delle rive dei fiumi e torrenti, sul rallentamento della corrente nelle zone critiche per diminuire l'effetto catastrofico delle piene nelle zone abitate e sulle infrastrutture, a diminuire l'inquinamento e a migliorare la capacità autodepurativa degli ambienti acquatici, a conservare e implementare la biodiversità.

- supporto al territorio ed agli enti locali attraverso la redazione e l'implementazione del Catalogo CIRCA (Catalogo degli Interventi di Riqualficazione e Compensazione ambientale) che aumenta la possibilità di incanalare risorse dedicate all'ambiente (compensazioni ambientali, bandi di finanziamento, ecc...) verso interventi e azioni delle tipologie di cui al punto precedente; supporto ai Comuni ed agli enti del territorio nell'individuazione di opportuni interventi di compensazione ambientale nell'ambito dei procedimenti autorizzativi o pianificatori.

- diffusione delle conoscenze e approfondimenti tematici sul tema delle acque e del miglioramento della qualità ambientale del territorio, attraverso collaborazioni con Università ed enti di ricerca e attraverso la redazione di apposita newsletter mensile e di aggiornamento costante delle pagine dedicate alle risorse idriche del sito web istituzionale.

## **Transizione ecologica ed energetica**

La forte spinta del PNNR verso i temi della sostenibilità ambientale, la Rivoluzione verde e la Transizione Ecologica, costituendo uno dei pilastri e dei principi portanti del Piano, con lo stanziamento di ingenti somme in tali settori di investimento, ha determinato, già nell'ultimo anno un trend in incremento delle richieste agli uffici del Dipartimento Ambiente, da parte delle aziende che hanno investito o dovranno investire su questi temi, in particolare volte ad ottenere le



autorizzazioni necessarie alla localizzazione, all'esercizio di tali impianti o progetti, o alle opere infrastrutturali e connesse alla loro realizzazione.

Le autorizzazioni delle opere a maggiore impatto ambientale e rilevanza sul territorio metropolitano sono delegate infatti dalla Regione Piemonte alla CMTO, dal provvedimento unico regionale PAUR, all'autorizzazione unica per impianti a fonte rinnovabile, alle autorizzazioni integrate ambientali, alle autorizzazioni uniche ambientali ecc.. Pertanto il ruolo cardine di CMTO sul territorio metropolitano imporrà una razionalizzazione delle risorse interne volta a garantire che le istanze di semplificazione, accelerazione dei procedimenti autorizzatori complessi ed integrati introdotte dalle recenti riforme del governo (i decreti rilancio e semplificazione confluiti nella legge 77/2020, e quelli successivi) possano declinarsi nella maggiore capacità degli uffici di dare risposte efficaci alle istanze in tali settori, facendo in modo che tali procedimenti possano orientare l'utilizzazione del territorio realizzando allo stesso tempo un bilanciamento fra obiettivi di riconversione energetica e di sviluppo economico e di contenimento del consumo di suolo, delle risorse primarie e di riqualificazione ambientale dei territori degradati.

L'implementazione ed il coordinamento della strategia ambientale dell'Ente metropolitano sarà essenziale in tale contesto e dovrà svilupparsi anche garantendo il supporto anche agli uffici di pianificazione, orientando i processi di pianificazione territoriale e strategica in atto (PSM, PTGM, PUMS) in cui la prospettiva di resilienza del territorio dovrà essere garantita attraverso meccanismi supportati ed approvati nel processo di Valutazione ambientale e Strategica, anche prevedendo sperimentazione di alcuni meccanismi di adattamento compensazione ambientale e mitigazione che rendano il territorio resiliente e meno vulnerabile in linea con obiettivi strategici nazionali e regionali.

Tali processi già in parte attuati concretamente nelle istruttorie di Valutazione Impatto Ambientale per le autorizzazioni alle singole opere o impianti (PAUR), e nell'ambito della Valutazione Strategica all'interno dei processi di copianificazione urbanistico-ambientale, richiedono costante sforzo degli uffici per interagire sia all'interno dei tavoli tecnici ministeriali e regionali e per garantire che i processi di propria competenza risultino coerenti con le istanze e obiettivi ambientali sovraordinati. In un'ottica di implementazione di alcune fasi di questi processi è stato stipulato un accordo quadro con il Politecnico di Torino, per consentire l'approfondimento e sviluppo anche nella ricerca di alcune sperimentazioni sul territorio metropolitano, dove proprio la domanda crescente di autorizzazioni di carattere ambientale ha determinato per meccanismi compensativi la messa a disposizione di nuove risorse di carattere ambientale che dovranno essere allocate sul territorio metropolitano, in processi complessi anche di mediazione delle istanze dei territori e dei conflitti che la localizzazione di opere a rilevante impatto ambientale determina sugli stessi.

Le competenze specifiche della città metropolitana di Torino in materia di energia sono riconducibili al rilascio dell'autorizzazione degli impianti di produzione di energia elettrica, pareri VIA e procedure IPPC, inquinamento luminoso e al controllo in materia di esercizio, conduzione e manutenzione degli impianti destinati alla climatizzazione degli ambienti comprendenti anche le verifiche sulla installazione dei sistemi di contabilizzazione e termoregolazione del calore.

Il tema della transizione energetica e più in generale della mitigazione e dell'adattamento ai cambiamenti climatici rappresenta un aspetto ineludibile che deve pervadere le attività di programmazione e di gestione della Città metropolitana di Torino.

Occorre pertanto consolidare un sistema di competenze che sia di supporto alle attività correnti dell'ente e di supporto alle amministrazioni comunali anche attraverso la partecipazione ad attività progettuali. A tale proposito il territorio della CmT nel triennio 2022-2024 verrà analizzato come caso studio nel progetto europeo DISTENDER (Horizon Europe). Il progetto fornirà strategie integrate partendo dalla costruzione di un quadro metodologico che guidi l'integrazione del cambiamento climatico e delle strategie di adattamento e mitigazione attraverso approcci partecipativi.

# Torino metropoli più mobile accessibile e collegata

## Il Piano Territoriale di Coordinamento Provinciale ed il Nuovo Piano Territoriale Generale Metropolitan

Il primo **Piano Territoriale di Coordinamento provinciale** fu adottato dal Consiglio Provinciale il 28.4.1999 e approvato dalla Regione con DCR n. 291-26243 in data 01.08.2003. Poiché le previsioni e le prescrizioni contenute nei Piani Territoriali devono essere adeguate almeno ogni dieci anni o comunque in relazione al variare delle situazioni sociali ed economiche che si verificano nel territorio (art. 10, LR 56/77 e s.m.i.), l'Amministrazione Provinciale ha provveduto ad elaborare la relativa Variante denominata **PTC2**, approvata dal Consiglio Regionale con deliberazione del n. 121-29759 del 21 luglio 2011 pubblicata sul B.U.R. dell'11 agosto 2011.

Al sensi della LUR 56/77 sono stati inoltre predisposti due strumenti di pianificazione attuativi e di specificazione del PTC2, ovvero la *Variante in materia di Stabilimenti a rischio di incidente rilevante – adeguamento al DM 9 maggio 2021 (Variante Seveso)*, adottata con dCP n. 198-332467/2007 e approvata con dCR n. 23-4501/2010 e il *Piano paesaggistico della Collina di Pinerolo*, approvato con dCP n. 32691/2009 e riconosciuto all'interno del *Piano Paesaggistico Regionale* approvato con dCR n. 233-35836, 3.10.2017.

L'approvazione del PTC2 ha prodotto effetti di rilevante portata nell'ambito della sua gestione ed attuazione, e coinvolge l'intera struttura dell'Ente: il coordinamento delle diverse strutture nelle attività connesse e finalizzate al raggiungimento degli obiettivi condivisi di attuazione del Piano è stato assegnato al Progetto trasversale PTC2. A seguito della riorganizzazione dell'Ente tale Progetto trasversale è stato tradotto nell'Unità di Progetto PTGM a carattere permanente, che svolge attività cicliche (es. redazione del PTGM) e attività continuative (es. attuazione e monitoraggio del PTC2 e del PTGM), anche attraverso il coordinamento delle diverse strutture dell'Ente nelle attività connesse e finalizzate al raggiungimento degli obiettivi condivisi di attuazione del Piano.

Con la riforma messa in atto dalla Legge 56/14 alle città metropolitane è assegnata la nuova funzione di "pianificazione territoriale generale metropolitana" [let. b), co. 44, art. 1], nonché le funzioni proprie delle province e dunque la "pianificazione territoriale di coordinamento e la tutela e valorizzazione dell'ambiente per quanto di competenza" [let. a), co. 85, art. 1].

Al fine di non moltiplicare gli strumenti urbanistici di livello metropolitano e di razionalizzare e rendere più gestibile ed efficace la propria funzione di governo del territorio, la CMTò ha definito nell'articolo 8 del proprio Statuto che il nuovo **Piano territoriale generale metropolitano (PTGM)**, di cui deve dotarsi, assumerà anche i contenuti e l'efficacia del *Piano territoriale di coordinamento* di cui all'art. 20, comma 2, del d.lgs. 18 agosto 2000, n. 267, indirizzando il territorio e l'Ente rispetto alle finalità istituzionali generali definite dalla legge 56/14, quali:

- Cura dello sviluppo strategico del territorio metropolitano;
- Promozione e gestione integrata dei servizi, delle infrastrutture e delle reti di comunicazione;
- Cura delle relazioni istituzionali, comprese quelle con le altre Città metropolitane Europee e mondiali.

Nel novembre 2017, su impulso della Città metropolitana, con modifica alla LUR 56/77 s.m.i. la Regione Piemonte ha riconosciuto il PTGM come lo strumento di pianificazione generale (e di coordinamento) della CMTò, in luogo del vigente PTC2.

I contenuti del PTGM comprendono: le strutture di comunicazione, le reti di servizi e delle infrastrutture appartenenti alla competenza della comunità metropolitana, anche fissando vincoli e obiettivi all'attività e all'esercizio delle funzioni dei comuni.

Il PTGM sarà un piano:

- **di indirizzo generale** (sia per i comuni, sia per la molteplicità degli attori della scena metropolitana);
- **di coordinamento** (tra previsioni urbanistiche e progetti territoriali, al fine di razionalizzare e rendere coerente il quadro della pianificazione);
- **di regolazione** (sistema residenziale, produttivo, infrastrutturale, ambientale,..., di propria competenza)

Il PTGM garantirà la coerenza con le strategie generali delineate dalla pianificazione strategica metropolitana ed andrà inoltre a “territorializzare” alcune delle azioni previste dal Piano strategico metropolitano, per quanto di competenza.

Il nuovo PTGM ricerca equità ed efficacia delle politiche territoriali di area vasta, richiede un forte coinvolgimento dei comuni, delle unioni di comuni e unioni montane, delle Zone omogenee e di tutte le forze economiche e sociali presenti sul territorio, compresi i cittadini, che sono chiamati ad esprimersi all'interno di un processo di pianificazione secondo i principi della trasparenza e partecipazione.

La nuova stagione di pianificazione strategica e territoriale che si apre e di cui la Città Metropolitana di Torino è protagonista, per la prima volta, all'interno del nuovo panorama normativo, richiede un grosso sforzo di riorganizzazione della struttura stessa dell'Ente, oltre che l'individuazione di adeguate risorse.

Tappe del processo di formazione del PTGM già attuate:

- Definizione all'interno dello Statuto dell'articolo 8 (natura e finalità del PTGM);
- Attivazione dell'Ufficio di Piano per le attività di coordinamento e redazione del PTGM (come previsto dal DUP – programma 93);
- Istituzione, insediamento e avvio dei lavori della Commissione Consiliare per la formazione, adozione e revisione del PTGM (ottobre 2015);
- Approvazione della deliberazione per la definizione delle linee di indirizzo per la formazione del PTGM (10 novembre 2015);
- Aggiornamento del quadro socio-economico della CMTTo (IRES Piemonte – dic. 2015)
- Approvazione da parte della Regione della proposta di modifica alla LR 56/77 smi Tutela ed uso del suolo avanzata dalla CMTTo (2017);
- Istituzione dell'Unità di Progetto PTGM (a carattere permanente) e integrazione della stessa con il personale delle diverse unità organizzative interne all'Ente per la formazione del PTGM (attività ciclica), con disp. organizzativa n.55815 del 26.06.2019;
- Definizione ed approvazione delle Linee di indirizzo per la formazione del PTGM, con il coinvolgimento delle strutture interne e delle amministrazioni locali (dCM del 19.12.2019);
- Predisposizione ed approvazione della Proposta tecnica di Piano territoriale generale metropolitano (Decreto della Sindaca Metropolitana DCRS-35-2021 del 2 aprile 2021), pubblicato sul BUR
- Avvio della fase di raccolta delle Osservazioni, anche ai fini della Valutazione ambientale strategica

Sono in corso gli incontri per la presentazione dei contenuti della Proposta tecnica, rivolti alle 11 Zone Omogenee, alla Regione e all'Arpa

Sono inoltre in corso gli incontri di presentazione della Proposta tecnica rivolti agli stakeholder interessati e coinvolti (Politecnico di Torino, Istituto nazionale di Urbanistica, Tavolo Metropoli strategiche rivolto alle 14 CM italiane,...)

Le fasi di predisposizione del PTGM sono dettate dalla normativa regionale (LR 56/77 smi) e prevedono tra l'altro: l'adeguamento al Piano territoriale regionale (PTR), l'adeguamento al Piano Paesaggistico regionale (PPR), l'adeguamento e coerenza con gli altri strumenti di pianificazione sovraordinati regionali di bacino (PAI, ...), la verifica di conformità del Piano paesaggistico di Pienerolo rispetto al PPR, oltre che l'assoggettamento alla Valutazione Ambientale strategica ed alla Valutazione di Incidenza.

Nelle more dell'adozione del PTGM, il PTC2 e i propri strumenti di settore mantengono pienamente la propria validità.

La Regione Piemonte ha avviato nel 2020 un processo che intende concludersi con la revisione generale della legge urbanistica regionale 56/77 smi. A tal fine è in corso di sottoscrizione un accordo di collaborazione tra CMT0, Regione Zona omogenea AMT4 al fine di giungere all'elaborazione di *Linee di indirizzo per la formazione di nuovi strumenti di pianificazione strutturale sovralocale*. I risultati dell'attività saranno di supporto alla redazione della nuova legge urbanistica regionale.

### **Attuazione del PTC2 e assistenza tecnica in materia di pianificazione ed urbanistica**

**L'attuazione** del PTC2 (e PTGM) avviene mediante la predisposizione di strumenti di pianificazione di settore, Linee e criteri guida, e soprattutto attraverso l'adeguamento degli strumenti urbanistici comunali (a tal proposito si rimanda alla sezione UA2).

**L'attività di assistenza tecnica** a favore di comuni e unioni di comuni, è svolta prioritariamente fornendo consulenza in materia di pianificazione territoriale e strategica, strumenti (cartografia e banche dati) e formazione.

L'UdP PTGM:

- 1) Predisporre studi e analisi territoriali di supporto all'attuazione del PTC2 e all'attività dell'Ente, indirizzati alla tutela e allo sviluppo del territorio;
- 2) Aggiorna periodicamente le Schede guida comunali;
- 3) Predisporre Linee guida tematiche, a supporto degli uffici dell'Ente, dei comuni e delle Zone omogenee sui temi della pianificazione territoriale e strategica e per la corretta applicazione del PTC2;
- 4) Predisporre adeguamenti e correzioni di limitata entità di errori materiali ai PT (LR. 56/77 smi);
- 5) Si occupa di divulgare i contenuti dei Piani, dei risultati dei monitoraggi ambientali e dei suoi strumenti di attuazione e di approfondimento (predisposizione di materiali quali Report, slides, ..., partecipazione a convegni e workshop,...)
- 6) Aggiorna le sezioni tematiche del sito web della CMT0, per quanto concerne i temi trattati;
- 7) Partecipa a progetti europei su temi affini alle tematiche della pianificazione territoriale e strategica.

Prosegue inoltre il confronto con le altre Città metropolitane italiane (Progetto Metropoli strategiche – Pon Governance e capacità istituzionale) e città e aree metropolitane europee sui temi del governo del territorio, della resilienza, dell'adattamento ai cambiamenti climatici.

### **Monitoraggio del PTC2, Osservatori territoriali e geoportale**

Per il monitoraggio dell'attuazione del PTC2, l'UdP PTGM si avvale del Sistema informativo geografico (SIG) e in particolare degli Osservatori territoriali tematici.

Al fine di agevolare le Amministrazioni locali nell'attività urbanistica e di pianificazione territoriale, la Città Metropolitana opera per rendere sempre più agevole lo scambio di dati e cartografia, permettendo l'accesso diretto agli utenti tramite le proprie pagine del sito web.

In particolare, anche mediante il supporto del SIG:

- 1) Sono gestiti gli Osservatori territoriali direttamente connessi all'attuazione e monitoraggio degli strumenti di pianificazione generale di settore;
- 2) Sono proposte modifiche ed integrazioni degli Osservatori per nuove esigenze e per migliorarne l'efficacia;
- 3) La CMT0 partecipa alle attività previste a seguito dell'adesione all'Infrastruttura geografica regionale e indicate nell'*Accordo di collaborazione con la Regione per la condivisione di dati geo-topografici e strumenti per la loro fruizione*
- 4) E' periodicamente redatta una Relazione sullo stato di attuazione del PTC2, come previsto dall'articolo 10bis della L.R. 56/77 smi, per favorire la diffusa conoscenza degli strumenti di

pianificazione territoriale e paesaggistica, e per promuovere ed assicurare l'aggiornamento del processo di pianificazione del territorio. Con la predisposizione delle *Proposta tecnica di PTGM*, la Relazione sullo stato di attuazione è stata sostituita dall'attività di aggiornamento del quadro conoscitivo complessivo e la redazione di documenti tematici con approfondimenti anche per Zona omogenea;

5) Sono proposte modifiche al Piano Territoriale sulla base dei *feedback* del monitoraggio.

4) E' avviato, su richiesta o per necessità di aggiornamento, il monitoraggio dell'attuazione dei piani di settore;

Per quanto attiene il sistema degli **Osservatori territoriali**, gli stessi hanno la finalità di registrare "in continuo" i processi di trasformazione e cambiamento in atto, le mutazioni di domanda/offerta/esigenze, sempre nella logica del "piano-processo".

Di particolare interesse sono:

- L'*Osservatorio Trasformazioni territoriali* che registra i processi di impermeabilizzazione di territori agricoli e/o naturali e di espansione di aree urbane. L'Osservatorio, attivo dal 2002, oltre a monitorare il consumo di suolo, registra le pressioni di origine antropica (espansione urbanistica) nei confronti delle aree naturali ed in particolare del suolo agricolo, attraverso un'analisi diacronica condotta con l'ausilio di strumenti GIS, a partire dai dati cartografici derivati dalle mappe degli Stati Sardi (1816 – 1830), attraverso livelli temporali intermedi (IGM 1880,1920 e 1960), fino a tempi più recenti (CTR 1990, foto aeree del 2000, immagini satellitari). Lo strumento è di supporto all'Amministrazione al fine di portare avanti concretamente le politiche di contenimento del consumo di suolo (attraverso il Piano territoriale) e supportano le valutazioni di eco-sostenibilità delle azioni attuate nei confronti del sistema naturale.

- L'*Osservatorio Mosaicatura PRG* che raccoglie, mette a sistema e diffonde le informazioni inserite negli strumenti urbanistici di livello comunale ed inter-comunale, offrendo una visione di area vasta delle trasformazioni in atto. I geodati sono organizzati al fine di supportare le attività di pianificazione e programmazione territoriale e strategica, il monitoraggio e le valutazioni ambientali, anche attraverso analisi quantitative e qualitative sui processi di trasformazione urbanistica di livello comunale e di area vasta. L'Osservatorio, che si inserisce in un più ampio progetto di dematerializzazione e memorizzazione dei dati territoriali, comprende la Banca dati Varianti urbanistiche (PROCURB)

- Altri Osservatori e Banche dati funzionali al PTC2/PTGM tra i quali Osservatorio del fabbisogno abitativo, Beni culturali e paesaggio.

La Città metropolitana di Torino opera da decenni attraverso il **Servizio Cartografico** per la gestione, conservazione e messa a disposizione di Enti pubblici, professionisti e cittadini, di cartografia e dati territoriali ed ambientali.

Nel 2018 la CMTTo ha aderito all'**Infrastruttura regionale per l'informazione geografica** e contestuale ha siglato un *Accordo di collaborazione con la Regione Piemonte* per la condivisione di dati geo-topografici e strumenti per la loro fruizione. In particolare CMTTo opera e concorre per:

- l'aggiornamento e l'integrazione costante della BDTRE (Base Dati Territoriale di Riferimento degli Enti);
- un'attiva partecipazione dei Comuni del territorio metropolitano all'Infrastruttura geografica regionale;
- la diffusione e lo sviluppo degli strumenti OpenGIS nella redazione degli strumenti urbanistici;
- l'attuazione del progetto Urbanistica Senza Carta;
- l'integrazione dei Geoportali.

A partire dalla primavera del 2015 la Città Metropolitana ha attivato un **nuovo GeoPortale**, che consente una più agevole consultazione e acquisizione delle banche dati dell'Ente, compresa la possibilità di sovrapposizione sulle mappe di *Google Earth* e *Google Maps*, delle informazioni (banche dati, immagini *raster*, vettoriali, catastali,...), utili ai comuni e ai ciascun cittadino.

### **Consumo di suolo**

A partire dal 2014, il monitoraggio del consumo di suolo tiene conto dei dati derivanti dall'applicazione dell'articolo 16 del PTC2 da parte dei comuni (**perimetrazioni delle aree dense, di transizione e libere** condivise nei tavoli tra Comuni, Città Metropolitana e Regione). Tale attività si propone di contribuire ad un'analisi, sul medio periodo-lungo periodo, delle effettive ricadute in termini di contenimento dei suoli urbanizzati a seguito dell'applicazione delle norme del PTC2.

Il "breve" periodo trascorso (in termini urbanistici) dall'approvazione del PTC2 (luglio 2011) non consente di formulare una valutazione definitiva sugli effetti dell'attuazione delle politiche di contenimento del consumo di suolo messe in atto dalla CMT0. Ciò che ad oggi si può affermare e che, sebbene sia evidente che tutto il merito dell'inversione di tendenza sul consumo di suolo questo non può essere ascritto direttamente al PTC2, ma è in larga misura certamente da imputare anche alla crisi economico-finanziaria che ha investito anche il nostro territorio nell'ultimo decennio e che ha generato un significativo rallentamento nel trend, particolarmente evidente già al 2012; tuttavia vi sono diversi elementi che indicano chiaramente che le azioni messe in campo a partire dall'agosto 2011 hanno concorso in maniera significativa al contenimento del consumo di suolo (anche attraverso un'azione di sensibilizzazione nei confronti dei Comuni e dei tecnici urbanisti), infatti negli ultimi anni, la CMT0 ha visto non di rado arrivare richieste da parte dei Comuni di soppressione di previsioni urbanistiche e aree "prenotate" e mai attivate, talvolta accompagnate da un complessivo disegno di riorganizzazione e di razionalizzazione delle funzioni. Non pochi sono stati i casi di comportamenti virtuosi da parte della amministrazioni locali che hanno portato a:

- soppressione di aree residenziali e produttive ricadenti in ambiti agricoli;
- rilocalizzazione di aree non coerenti con il tessuto insediativo esistente (che spesso sono state traslate dalle aree libere di origine, ad aree di transizione o dense);
- preservazione di aree con vocazione ambientale e paesaggistica;
- riduzione della perimetrazione aree dense e di transizione proposte dal modello
- spunti ed idee interessanti per perfezionare il modello metropolitano di definizione delle aree Libere, dense e di transizione.

Il contenimento del consumo di suolo continua ad essere di grande attualità ed è uno dei principali obiettivi inseriti nelle agende Regionali, Nazionali ed Europee. La CMT0 ha ribadito l'intenzione di proseguire nell'azione di tutela dei suoli (in particolare quelli ad alto valore agricolo) all'interno del proprio Piano strategico metropolitano di recente approvazione e certamente ritiene tale tema centrale nel disegno del nuovo Piano territoriale generale metropolitano di prossima redazione.

### **Sistema delle infrastrutture necessarie allo sviluppo del territorio**

Il Policentrismo e la Città metropolitana "diffusa" si confermano come obiettivo strategico dell'Ente (sia nel Piano strategico sia nel PTGM). Per uno sviluppo equo e diffuso del territorio e il miglioramento della qualità della vita di tutti i cittadini è necessario contenere il divario tra aree di pianura e aree marginali/montane.

Il deficit infrastrutturale del territorio contribuisce in modo significativo alla perdita di competitività nel contesto internazionale e nazionale, ma induce anche costi ambientali e sociali sempre più pesanti che gravano sia sui territori "periferici" (carenza di servizi, degrado...) sia sull'area metropolitana torinese (congestione da traffico, inquinamento atmosferico ed acustico).

Pertanto, accanto al rafforzamento del sistema del **trasporto pubblico locale**, comprensivo del miglioramento dei collegamenti ferroviari verso il nodo di Torino, e del trasferimento modale del traffico pesante dalle strade alla ferrovia, la Città Metropolitana di Torino promuove una **politica di riequilibrio delle infrastrutture autostradali a servizio dell'area metropolitana** che consenta, a medio-lungo raggio, la riduzione del deficit "logistico" a favore della "competitività", per una

riduzione dei costi sociali (congestione da traffico) e degli impatti ambientali (inquinamento atmosferico ed acustico), in particolare nell'area metropolitana torinese.

Si conferma il completamento dell'**Anulare esterna metropolitana** e del sistema della **pedemontana**. Si conferma come progetto strategico di scala sovralocale l'asse di c.so Marche con i suoi 2 livelli (autostrada sotterranea che interseca la tangenziale tra Venaria e lo svincolo per Pinerolo e la strada in superficie).

### ***Infrastrutture verdi e blu, spazi aperti periurbani e Rete storico culturale e fruitiva metropolitana***

Anche al fine di contribuire agli obiettivi dell'*Agenda 2030 per lo Sviluppo Sostenibile* e della *Nuova Strategia Europea sulla Biodiversità*, e in recepimento delle disposizioni del Ppr, il PTGM individua nuovo progetto del **Sistema naturale e delle Infrastrutture Verdi** ed in particolare, approfondisce e migliora l'individuazione degli elementi di connettività e punta ad incrementare il numero e la superficie delle Aree protette e dei Siti della Rete Natura 2000, individuando una serie di nuove proposte di aree o ampliamenti delle esistenti.

Inoltre rivede la perimetrazione degli **spazi aperti periurbani** con l'obiettivo di salvaguardarne e valorizzare le componenti paesaggistiche storico-culturali ed ambientali, il sistema di connessione delle reti fruitive, la qualità del paesaggio, i servizi ecosistemici.

La CMTò riconosce ed approfondisce gli elementi della Rete di connessione paesaggistica del Ppr composta dalle reti storico-culturale, fruitiva ed ecologica individuando la **Rete storico culturale e fruitiva metropolitana** (RSCFM) quale sistema di mete e percorsi di interesse storico-culturale e naturale, da salvaguardare e valorizzare.

### ***Adattamento ai cambiamenti climatici***

L'obiettivo dell'adattamento ai cambiamenti climatici diviene uno dei temi trasversali portanti della nuova stagione di pianificazione della Città metropolitana. Se il PTC2 si fonda sull'attenzione al contenimento del consumo di suolo, il PTGM individua tutte le risorse naturali come elementi di attenzione (acqua, aria, ...) da tutelare e valorizzare.

La crisi climatica e le relative conseguenze sull'ambiente, la salute e l'economia sono oggi più che mai evidenti e si confermano uno dei temi all'ordine del giorno nell'agenda della CMTò.

Assumendo le risultanze del progetto ARTACLIM (Integregg Alcotra) il nuovo PTGM introduce i criteri base che gli strumenti urbanistici comunali dovranno fare propri per migliorare la resilienza dei territori e della popolazione rispetto alle conseguenze delle odifiche del clima in atto, anche al fine di contenere la fragilità per quanto attiene il dissesto idrogeologico.

## **Il Piano Urbano della Mobilità Sostenibile PUMS e i relativi tre Piani di settore**

La Città metropolitana ai sensi della Legge 56/2014 Delrio, comma 44, è l'Ente competente in materia di mobilità e viabilità, anche assicurando la compatibilità e la coerenza della pianificazione urbanistica comunale nell'ambito metropolitano.

Ai sensi del Decreto MIT 4 agosto 2017, art. 3, la Città metropolitana è l'Ente competente per la redazione, approvazione, monitoraggio e aggiornamento del PUMS, il Piano Urbano della Mobilità Sostenibile, e dei relativi Piani di settore.

Il PUMS è un Piano strategico di medio-lungo termine, sovraordinato ai piani di settore locali (es. PUT), e declinato in azioni strutturali che prevedono investimenti in un orizzonte temporale decennale. Oltre a dialogare con la pianificazione territoriale, persegue obiettivi di sostenibilità ambientale, sociale ed economica.

Il processo di redazione del PUMS è stato definito nelle Linee guida europee redatte da ELTIS, approvate nel 2014 dalla Direzione generale per la mobilità e i trasporti della Commissione

Europea e recepite, in termini procedurali e di approccio ad una pianificazione strategica della mobilità integrata con la pianificazione territoriale e urbanistica, nel Decreto MIT 397/ 2017; le linee guida ministeriali sono state aggiornate con Decreto 396/2018 e con Vademecum del Mims del 27/9/2022.

L'assunzione delle nuove competenze di redazione del PUMS e dei suoi tre Piani di settore ha inciso sulla riorganizzazione dell'Ente traducendosi nell'istituzione dell'Unità di Progetto Politiche di Trasporto e Mobilità Sostenibile a carattere permanente, che svolge attività cicliche (es. redazione del PUMS) e attività continuative (es. attuazione e monitoraggio del PUMS), anche attraverso il coordinamento delle diverse strutture dell'Ente nelle attività connesse e finalizzate al raggiungimento degli obiettivi condivisi di attuazione del Piano.

Tappe del processo di formazione, come da fasi procedurali previste dal Ministero, già attuate:

- c Definizione del gruppo interdisciplinare/interistituzionale di lavoro: - individuazione delle unità interne all'UdP, nello svolgimento di funzioni di tipo tecnico, finanziario, di comunicazione e di facilitazione; - istituzione del Gruppo di lavoro Interdisciplinare con Lettera del Direttore Generale della Città metropolitana di Torino Prot. n. 20559/2019 del 05/03/2019; - istituzione del gruppo di lavoro interistituzionale con Decreto del Consigliere delegato n. 619-29468/2018 del 18/12/2018 (approvazione del percorso di redazione del PUMS in sinergia con la Città di Torino) e con Decreto del Consigliere delegato n. 82-2480/2019 del 12/03/2019 (individuazione del gruppo di lavoro interistituzionale per la redazione congiunta del PUMS con la Città di Torino); - nomina del Comitato Scientifico con Determinazione dirigenziale n. 12424/2019; - coinvolgimento nel gruppo di lavoro di Regione Piemonte e Agenzia della Mobilità Piemontese con diverse lettere di intenti; - coinvolgimento delle società in house (5T e CSI) e di diverse risorse esterne.
- d Predisposizione del quadro conoscitivo. - studio del quadro normativo, pianificatorio e programmatico a scala regionale, sovra locale e locale; - analisi dell'offerta: reti, servizi; logistica delle merci; sistemi ITS; - studio delle politiche di mobilità; - analisi della domanda di mobilità; - studio dell'interazione tra la domanda e l'offerta di mobilità; - individuazione delle criticità; - individuazione degli impatti; - analisi SWOT.
- e Avvio del percorso partecipato: - definizione delle procedure di partecipazione fin dalla Fase dell'Iniziativa; - coinvolgimento di cittadini e stakeholder nella definizione del quadro conoscitivo e nell'identificazione delle criticità; - successivo contributo alla definizione degli obiettivi di Piano e all'identificazione degli scenari: - 27 febbraio 2019, presentazione in Conferenza Metropolitana; maggio – giugno 2019, presentazione del processo di redazione del PUMS ai portavoce e ai sindaci delle 11 Zone omogenee del territorio.
  - Output 1: Quadro conoscitivo condiviso.
- f Definizione degli obiettivi: - individuazione dei macro-obiettivi di efficacia, efficienza, sostenibilità, sicurezza del sistema di mobilità ; - individuazione degli obiettivi specifici funzionali al raggiungimento dei primi, dei valori target, del set di indicatori; - contributo di stakeholder e cittadinanza: 18/11/2019: Forum con i portatori di interesse per l'individuazione degli obiettivi e delle priorità del Piano (171 stakeholder).
  - Output II - Quadro degli obiettivi di piano.
  - Output III: Set di indicatori e banca dati condivisa
- g Costruzione partecipata dello Scenario di Piano (SP): - individuazione dello scenario di riferimento (in assenza di Piano), che include gli interventi in corso o già finanziati; - individuazione degli scenari alternativi sulla base della combinazione delle azioni e della valutazione di ciascuna (fattibilità tecnica, impatto su cambio modale, congestione, consumi, emissioni, sicurezza, qualità della vita, attrattività commerciale, percezione degli utenti, costi e impatti finanziari, tempistiche); Prosecuzione della progettazione partecipata:



- 09/10/2020, confronto pubblico con Regione Piemonte, e progettazione partecipata dei Piani regionali della mobilità delle persone e della logistica; - 27/11/2020, Forum metropolitano per l'individuazione condivisa delle linee di azione strategiche delle zone omogenee (177 stakeholder); gennaio – febbraio 2021, confronto tra Città metropolitana di Torino, Città di Torino, Politecnico di Torino, sul "PUMS tra Piano e progetto" e sul "La Carta della Sostenibilità" poi adottata dalla Città di Torino. Condivisione con gli stakeholder degli scenari esplorativi di prima generazione; 16 aprile 2021: presentazione generale, 19 aprile 2021: scenario di prossimità; 20 aprile 2021: scenario cooperativo, 21 aprile 2021: scenario interattivo; - scelta dello scenario di piano con tecniche multicriteriali, test modellistici e stima dei costi di intervento/esercizio; 7 maggio 2021: condivisione dello scenario definitivo con gli stakeholder; - stesura del piano d'azione; - stesura del cronoprogramma interventi; - stesura del piano finanziario interventi.

- Output IV - Scenario di piano (Proposta di Piano)

- h** Valutazione ambientale strategica (VAS): ha accompagnato tutto il percorso di approvazione del Piano fino alla sua approvazione.

Il procedimento di VAS è stato avviato nella fase preliminare di specificazione (scoping) con nota prot. n. 83956/2020 del 16/11/2020 con la quale è stato trasmesso ai soggetti competenti in materia ambientale il Documento tecnico preliminare di specificazione dei contenuti del Rapporto Ambientale per la Valutazione Ambientale Strategica del PUMS e dei suoi Piani attuativi.

In seguito all'adozione della proposta del PUMS avvenuta con decreto del Consigliere Delegato n. DCRC 93 del 01/06/2021 è stata avviata la fase di consultazione e sono stati pubblicati sul sito i documenti di piano e la documentazione per la procedura di VAS costituita dal Rapporto Ambientale integrato con la documentazione per la Valutazione di Incidenza (VInCA) e dalla Sintesi non tecnica. Al fine di favorire la partecipazione degli stakeholder l'UdP ha organizzato tre momenti di confronto: 18 giugno 2021, 23 giugno 2021, 22 luglio 2021.

E' stata avviata la fase di consultazione mediante pubblicazione sul sito internet della Città metropolitana di Torino dell'avviso al pubblico di cui all'art. 14, comma 1 del D.Lgs. 152/2006 a partire dal 07/12/2021 per un periodo di 45 giorni. Contestualmente, con nota prot. n. 138782 del 07/12/2021 è stato comunicato ai soggetti competenti in materia ambientale per la VAS e per la VinCa l'avvio della fase di consultazione e la messa a disposizione della relativa documentazione assegnando, nel rispetto dell'art. 14, comma 2 del D.Lgs. 152/2006, un termine di 45 giorni per esprimere i contributi di competenza.

Al termine della fase di consultazione, con nota prot. n. 17484 del 04/02/2022 è stato attivato dall'autorità competente l'organo tecnico per la fase di valutazione rendendo disponibile a tutte le direzioni facenti parte dell'organo tecnico stesso l'ulteriore documentazione pervenuta (osservazioni e contributi) e trasmettendo le relative controdeduzioni con le conseguenti proposte di modifica e di integrazione da apportare al RA, al Piano di Monitoraggio ed alla documentazione di piano del PUMS che si intendessero richiedere all'autorità procedente nella stesura degli elaborati definitivi del piano al fine di prevenire, mitigare e compensare i potenziali effetti negativi del piano sull'ambiente.

Con DD 839 del 4 marzo 2022 del Dipartimento Ambiente e Vigilanza Ambientale è stato approvato il Parere Motivato, comprensivo di Valutazione d'Incidenza.

- Output V: Rapporto Ambientale, Sintesi non Tecnica, Parere Motivato

- i** Adozione del Piano e successiva approvazione. Il PUMS è stato adottato con Decreto del Consigliere delegato del 1 giugno 2021 e approvato, a conclusione della fase di VAS, con Delibera di Consiglio n. 42 del 20 luglio 2022.

- Output VI: PUMS

**j** Monitoraggio:

La fase di monitoraggio biennale è obbligatoria ai sensi del Decreto MIT 4 agosto 2017 e deve essere avviata a seguito dell'adozione del PUMS.

Il monitoraggio è fondamentale in quanto permette di verificare: - la sostenibilità nel tempo delle azioni di piano (ricadute sociali, economiche e ambientali); - la rispondenza alle valutazioni dello scenario di piano prescelto in termini di costi-benefici delle azioni; - l'andamento del cronoprogramma delle azioni, il raggiungimento degli obiettivi, l'eventuale ritardo con l'individuazione delle relative cause; - le discordanze eventuali tra alcune misure; - l'individuazione di fattori esogeni che potrebbero mutare il contesto di riferimento. Permette quindi di adottare interventi correttivi tempestivamente.

È basato su un sistema di indicatori di risultato (livello di perseguimento degli obiettivi), di realizzazione (stato di esecuzione delle azioni) e di valori target, già individuati in fase di redazione di piano, permettendo livelli di lettura e di approfondimento differenziati per amministratori, tecnici, stakeholder e cittadinanza. Il primo monitoraggio dovrà concludersi entro il 2023.

Nel 2022 è stata avviata la redazione dei tre Piani di settore del PUMS: Il Biciplan metropolitano; - il Piano Metropolitano della Logistica Sostenibile; - Il Piano per l'accessibilità e l'intermodalità.

**A) Piano della mobilità ciclistica - Biciplan della Città metropolitana, di cui alla L 2/2018**

Strumento fondamentale previsto dalla Legge 2/2018 art. 7 per una corretta ed efficace programmazione degli interventi per incentivare l'uso della bicicletta come mezzo di trasporto quotidiano, ricreativo e turistico su scala sovracomunale, il Biciplan Metropolitano (completamento previsto entro il 2023) dovrà configurarsi come piano di settore del PUMS, assumendone gli indirizzi e concorrendo ad un positivo sviluppo ciclistico del territorio tramite la definizione di:

1. Una rete ciclabile (sistematica e turistica) frutto di una proposta condivisa con il territorio ed integrata con i piani e progetti delle diverse scale territoriali d'interesse (non solo nazionale ma anche locale).
2. Un sistema di intermodalità tra bicicletta e trasporto pubblico su ferro e su gomma.
3. Un programma di azioni ed interventi per l'incentivazione di scelte di mobilità attinenti agli obiettivi di piano e per favorire la creazione di progetti integrati di territorio.
4. Un sistema di governance, dal monitoraggio degli interventi alla definizione delle modalità di gestione dei progetti.

Sarà dotato di un Piano Finanziario.

**B) Piano Metropolitano della Logistica Sostenibile, Piano di settore del PUMS ai sensi del DM 4 agosto 2017.**

Lo scopo del PMLS è quello di individuare le strategie per la mobilità sostenibile delle merci sia per la logistica distributiva in ambito urbano che per la logistica industriale, con l'ambizione di integrare gli elementi più recenti caratterizzanti i processi legati alla catena logistica che si concretizzano:

- nell'analisi dei fabbisogni logistici del sistema produttivo, enfatizzando il ruolo del sistema dei trasporti e della logistica per la competitività e la crescita dell'economia italiana;
- nell'analisi dei fattori abilitanti trasversali, dalla rivoluzione tecnologica, all'importanza del fattore lavoro al ruolo delle politiche pubbliche, soprattutto in termini di regolamentazione e incentivi;
- nella declinazione della logistica per favorire lo sviluppo di un'economia circolare.

La redazione del Piano di settore - accompagnato dal relativo Piano di progettazione partecipata e di comunicazione - è stata da poco avviata (completamento del Piano previsto entro settembre 2023).

Le principali tappe della formazione del Piano, focalizzate sia a livello di zona omogenea sia sui principali hub del territorio, riguardano: - l'analisi della distribuzione delle merci e delle relative filiere, - la valutazione delle criticità (congestione, orari, uso di mezzi ad elevato impatto ambientale), - l'accesso e attestamento presso gli hub; - l'implementazione di una banca dati metropolitana; - l'individuazione degli interventi infrastrutturali e delle azioni per la gestione del cosiddetto "ultimo miglio"; - la simulazione degli scenari alternativi; - la scelta dello scenario di Piano della logistica, accompagnato da: piano finanziario e cronoprogramma degli interventi; piano di gestione degli interventi; predisposizione del piano di monitoraggio.

### **C) Piano dell'accessibilità e dell'intermodalità (LR 4 gennaio 2000)**

Il PUMS prevede un ulteriore sviluppo del Servizio Ferroviario Metropolitano, un sostanziale potenziamento della rete metropolitana (con la realizzazione della linea 2 ed il prolungamento della linea 1), e diverse estensioni della rete tranviaria, che devono accompagnarsi ad un complessivo ridisegno della rete automobilistica, sia urbana/suburbana che extraurbana.

La Città metropolitana di Torino, nel contesto programmatico assunto e per dare risposte concrete ad un territorio vasto e plurale, è l'unica Città metropolitana d'Italia ad aver previsto tra i piani di settore del PUMS un piano attuativo dedicato allo sviluppo di dettaglio delle misure dedicate al trasporto pubblico, denominato Piano dell'Accessibilità e dell'Intermodalità, che si configura come strumento programmatico fondamentale attraverso il quale l'Ente intende esercitare le competenze programmatiche attribuite dalla L.R. 4 gennaio 2000 al livello di governo intermedio (provinciale e metropolitano).

La redazione di tale Piano è in fase di avvio; si prevede un anno di lavoro per il suo completamento.

I tre Piani di settore saranno sottoposti a VAS e VInCA (Valutazione di Incidenza).

È prevista l'istituzione per i tre Piani dei gruppi di lavoro: - interdisciplinari interni all'Ente con determinazione del Direttore generale; - interistituzionali con Decreto del Consigliere delegato.

### **INTERVENTI CHIAVE PREVISTI DAL PUMS**

Il PUMS prevede numerosi interventi chiave, alcuni dei quali già in atto e coordinati dall'UdP, grazie a progetti europei e nazionali e a finanziamenti ministeriali, questi ultimi attribuiti grazie all'adozione e poi approvazione del Piano stesso.

#### **Studi e PFTE**

Il MIMS ha attribuito a CMT0 nel 2019 1.480.000 euro (redazione PUMS e Piani di settore, fondi tutti utilizzati entro il 2022), e per il Piano Strategico Metropolitano 480.000 euro.

Inoltre nel 2021 il MIMS ha attribuito a CMT0 per il finanziamento dei seguenti studi di fattibilità di opere contenute nel PUMS Euro 2.442.248,00 :

1 Prolungamento della linea tranviaria 4 fino a Stupinigi – studio di fattibilità tecnico economica - Euro 100.000,00 (UA0);

2 Ciclovie del progetto Bike to rail - studio di fattibilità tecnico economica – Euro 1.000.000,00 (UA0);

3 Studio integrato del sistema dei trasporti e della mobilità Pinerolo - Torre Pellice - studio di fattibilità tecnico economica - Euro 200.000,00 (UA0);

4 Asse integrato di Corso Marche - aggiornamento dello studio di fattibilità - Euro 1.000.000,00 – (in capo a UA3);

5 Gronda Est - aggiornamento dello studio di fattibilità – Euro 142.248,00 (in capo a UA3).

Inoltre il MIMS ha attribuito a CMT0 (UA0) i fondi per la redazione del PFTE "Metropolitana Automatica di Torino – linea 1 – tratta 5 - Prolungamento Ovest – Cascine Vica – Rivoli – A32 – Lotto Funzionale 1 Cascine Vica – Rivoli Centro".

## **Sistema ciclabile metropolitano**

Il PUMS prevede la realizzazione di una rete ciclabile portante pensata per l'utilizzo prevalentemente sistematico. Tale rete, denominata Servizio Ciclabile Metropolitano (SCM), si articola in 7 linee radiali: Avigliana-Torino P.ta Susa, Piossasco-Caselle T.se (passante), Torino P.za Baldissera-Leini, Torino P.za Baldissera-Chivasso, Torino P.za Baldissera-Gassino T.se, Torino P.ta Nuova-Nichelino, Torino P.ta Nuova-Chieri. A queste si aggiungono 3 direttrici circolari: una circolare interna, che ricalca il perimetro dell'attuale Zona30 di Torino, una circolare esterna, che ricalca l'anello Nizza-Giambone-Cosenza-Siracusa-Trapani-Lecce-Potenza-Grosseto-Botticelli-Craverio-Cherubini-Giulio Cesare, e una circolare metropolitana lungo Vigliani-Strada Portone-Collegno-Pianezza-Ferrara ed in parte sovrapposta alla circolare esterna.

Il SCM prevede un'estensione complessiva di circa 204 km, dei quali circa 140 km per le direttrici radiali, 43 km per le direttrici circolari e 21 km per la rete complementare di supporto.

Circa 9,12 km risultano interessati da progetti già finanziati, cui si aggiungono ulteriori 15 km interessati dai finanziamenti per le ciclovie universitarie.

L'UdP Politiche di trasporto e Mobilità Sostenibile realizza quindi con finanziamenti di terzi ciclovie intercomunali, secondo gli indirizzi della pianificazione sovraordinata, anche mediante intese con altri enti pubblici.

Progetti di competenza:

- Progetto 623/2020: il MIMS come da Decreto Ministeriale 12 agosto 2020 n. 344 ha assegnato alla Città Metropolitana di Torino Euro 4,16 mln di euro per interventi di manutenzione della rete ciclabile (1.000.000 euro, in capo a UA3) e per la realizzazione di nuove ciclovie urbane (3.163.291 euro) per il potenziamento della mobilità ciclistica sistematica. I fondi ricadono ora nel PNRR.

A seguito di interlocuzioni con la Regione Piemonte, la Città di Torino (che a sua volta ha ricevuto 4,54 mln di euro) e alcuni Comuni (disposti a cofinanziare gli interventi per circa 600.000 euro) si è valutato di realizzare alcuni tra i più importanti assi del Sistema Ciclabile Metropolitano previsti dalla linee guida regionali, ottenendo così un ulteriore finanziamento, regionale, pari a 3 mln di euro.

Gli assi sono: To – Venaria, To – Moncalieri, To – Nichelino, To – Leini (cavalcavia di Mappano).

Nel 2021 è stato approvato con DD il progetto definitivo e assegnata la redazione del progetto esecutivo, oltre alla Direzione Lavori.

Le ciclovie dovranno essere completate entro il 2023.

- Progetto 593/2022: assi ciclabili di collegamento tra sedi universitarie; Il Decreto Ministeriale 509 del 15/12/2021 ha definito le modalità di utilizzo delle risorse dell'intervento 4.1 "Rafforzamento mobilità ciclistica" sub-investimento "Ciclovie Urbane" di cui alla misura M2C2 del PNRR. Attribuendo a Torino fondi pari a 4.113.829,00 euro. La Città di Torino, quale soggetto beneficiario, che ha chiesto a Città metropolitana supporto e quindi di assumere la veste di soggetto attuatore di secondo livello. Entro il 2022 sarà approvata la Convenzione tra Città di Torino e Città metropolitana. L'allegato 1 al DM 509/2021 prevede la realizzazione di 5 km entro il 2023; la realizzazione di altri 10 km di ciclovie entro il 2026.

## **Percorsi ciclabili extraurbani**

Il Programma Regionale della Mobilità Ciclistica (PRMC) individua una rete di Percorsi Ciclabili di Interesse Regionale (PCIR), con un'estensione, sul territorio della Città Metropolitana, di circa 665 km per la connessione con le stazioni del Servizio Ferroviario Metropolitano, e altri 410 per una fruizione turistica, dei quali circa 200 km in sovrapposizione con itinerari di livello nazionale (Bicitalia e VenTo) ed internazionale (Eurovelo). Tale rete risulta in parte già realizzata (218 km), e in parte (410 km) in fase di progettazione definitiva o di fattibilità tecnico-economica.

I progetti verranno raccolti dall'UdP nel corso della stesura del Biciplan, al fine di individuare un quadro programmatico complessivo, e di guidare il territorio nella partecipazione a bandi regionali, nazionali ed europei per la realizzazione delle infrastrutture.

## Mobility management di area

La Città metropolitana di Torino ha assunto fin dal 2006 la funzione di Mobility manager di Area. Tale figura è stata introdotta dal Decreto Ronchi del dicembre del 2000.

Il decreto MITE 12 maggio 2021 riprende la normativa del 2000 e definisce all'art. 2 il «mobility manager d'area» quale figura specializzata nel supporto al comune territorialmente competente, presso il quale è nominato ai sensi dell'art. 5, comma 3, nella definizione e implementazione di politiche di mobilità sostenibile, nonché nello svolgimento di attività di raccordo tra i mobility manager aziendali. (art. 6) Al mobility manager d'area sono attribuite le seguenti funzioni: a) attività di raccordo tra i mobility manager aziendali del territorio di riferimento, al fine dello sviluppo di best practices e moduli collaborativi, anche mediante convocazione di riunioni, una tantum o con cadenze periodiche, e organizzazione di incontri e seminari, comunque denominati, e svolgimento di ogni altra attività utile al miglioramento delle pratiche di redazione dei PSCL; b) supporto al Comune di riferimento nella definizione e implementazione di politiche di mobilità sostenibile; c) acquisizione dei dati relativi all'origine/destinazione ed agli orari di ingresso ed uscita dei dipendenti e degli studenti forniti dai mobility manager aziendali e scolastici e trasferimento dei dati in argomento agli enti programmatori dei servizi pubblici di trasporto comunali e regionali.

Alla luce dell'esperienza maturata da Città metropolitana a partire dal 2006, una volta consultati MITE e MIMS in merito, i Comuni del territorio hanno delegato la PO dell'UdP Politiche di trasporto e Mobilità Sostenibile allo svolgimento delle attività di mobility manager di area per tutto il territorio metropolitano.

La PO dell'UdP fa parte della commissione ministeriale nominata dal Ministro Giovannini per la revisione della norma alla base del mobility management; fa parte degli esperti individuati nel progetto CREiAMO PA – Linea 7 del MITE e del Dipartimento della Funzione Pubblica; in quanto tale, svolge ruolo di formazione delle PA e partecipa ai tavoli ministeriali come referente per il Piemonte.

Viene inoltre consultata periodicamente da ANCI e dal MIT in occasione della predisposizione di nuovi decreti ministeriali in materia di mobilità e trasporti.

In qualità di mobility manager di area, insieme alla sua struttura:

- supporta aziende, enti pubblici e scuole nella redazione dei Piani degli Spostamenti Casa-Lavoro e Casa-Scuola; oltre 200 i Piani analizzati nel 2022;
- valuta i Piani e le relative quote di finanziamento ministeriale in caso di disponibilità di fondi (nel 2021 assegnati dal MIMS 1.457.000 euro);
- sviluppa e mette a disposizione del territorio le piattaforme per la redazione dei Piani, per la raccolta dei dati relativi alle origini/destinazioni e agli orari di ingresso e uscita, in formato condivisibile con l'Agenzia della Mobilità Piemontese; in particolare la piattaforma EMMA (Electronic Mobility Management Application) è stata sviluppata per Città metropolitana e ora è in corso di adozione anche a scala regionale;
- organizza corsi di formazione per i mobility manager in collaborazione con il MITE e nell'ambito di progetti europei;
- sviluppa strumenti di supporto (guide, manuali tecnici...);
- coordina la rete dei mobility manager aziendali e scolastici;
- organizza tavoli di confronto tra aziende / scuole con Agenzia della Mobilità Piemontese e i Comuni competenti;
- coordina la cabina di regia dei progetti finanziati dal Programma sperimentale nazionale di mobilità sostenibile casa-scuola e casa-lavoro (Zona Ovest, Unione NET, Torino).

Sviluppa progetti a livello di area di:

- car-pooling,
- car-sharing,
- utilizzo della bicicletta;

- sviluppo del lavoro agile, come il progetto Lavoro Agile per la PA finanziato a CMT0, Torino e 12 Comuni partner dal Dipartimento per la Funzione Pubblica;
- coordinamento dei Comuni del territorio attraverso il tavolo di lavoro di area per la sharing mobility e l'avviso pubblico per gli operatori che intendano sviluppare servizi di sharing con biciclette, monopattini, scooter.

### **Mobility management aziendale**

Il Decreto Ronchi del 1998 prevedeva obbligatoriamente l'individuazione di un mobility manager aziendale e l'adozione e aggiornamento annuale del Piano degli Spostamenti nelle aziende e enti pubblici per le sedi con più di 300 dipendenti (e per imprese e enti con più di 800 dipendenti complessivamente).

Dal 2020 (decreto-legge 19 maggio 2020, n. 34, legge 17 luglio 2020, n. 77) è stata ampliata la platea di soggetti tenuti a redigere il Piano degli spostamenti casa-lavoro (n. dipendenti ridotto da 300 a 100).

La nomina del mobility manager aziendale e il piano devono essere inviati al mobility manager di area entro 15 giorni dall'adozione (scadenza adozione: per il 2021, il 22/11; dal 2022, il 31 /12).

Il Collegato Ambientale alla legge Finanziaria 221/2015 introduceva l'obbligo di redazione del Piano anche per le scuole di ogni ordine e grado, poi decaduto con il Decreto Legge 68/2022 convertito in Legge, che ha tolto le scuole dalle PA con l'obbligo di redazione del PSCL/PSCS. Resta tuttavia l'obbligo per il mm scolastico di - "supportare il mobility manager d'area, ove nominato, e le competenti amministrazioni locali ai fini dell'adozione delle misure di mobilità sostenibile fornendo elementi per favorire la sostenibilità degli spostamenti del personale scolastico e degli studenti dell'istituto scolastico" fornendo dati, orari di ingresso e uscita e matrici O/D.

La PO dell'UdP svolge il ruolo sia di Mobility manager di Area che di Mobility Manager Aziendale ed è responsabile della redazione del Piano Spostamenti Casa-Lavoro dell'Ente, approvato con Decreto del Vicesindaco n. 99 del 22/07/2022; è inoltre responsabile dell'individuazione e direzione dei progetti a favore della mobilità sostenibile dei dipendenti, come:

- Gestione, sviluppo e attuazione del progetto Mobilityamoci (approvato nel 2022 con Decreto del Vicesindaco n. 99 del 22/07/2022), volto a favorire l'uso del trasporto pubblico da parte dei dipendenti dell'Ente. Il progetto prevede: - una campagna di comunicazione annuale; - la raccolta e analisi delle adesioni (circa 3-400/anno); - la stesura del protocollo operativo con GTT; - la predisposizione e trasmissione degli ordinativi alle altre aziende di trasporto coinvolte; l'eventuale partecipazione a bandi di finanziamento esterni, come nel 2022 il bando regionale.
- Gestione, sviluppo e coordinamento del carpooling aziendale, volto a favorire la condivisione dei posti liberi sull'auto privata tra dipendenti che percorrono lo stesso tragitto. Tale misura di mobility management aziendale, è stata sviluppata con il progetto Co&Go e sarà finanziata per il 2022-23 dal progetto "PASCAL".
- Sviluppo di proposte di azioni di mobilità sostenibile aziendale coordinate tra Regione Piemonte, Città Metropolitana e Città di Torino, e relativa attivazione, nell'ambito del Tavolo di lavoro "Sinergie tra Enti – Politiche di Mobility management condivise" (prot. n. 10395 del 01/03/2017).
- Collaborazione con i "Servizi generali" per la messa a disposizione dei dipendenti di mezzi di trasporto sostenibili ed efficienti per gli spostamenti lavoro-lavoro.
- Riorganizzazione dell'area deposito bici delle sedi di corso Inghilterra e via Maria Vittoria.
- Supporto all'adozione del lavoro agile e del co-working a partire dal progetto Lavoro Agile per la PA;
- Integrazione tra PSCL, POLA e PIAO.

### **Accompagnamento dei Comuni all'introduzione delle zone scolastiche**

Con il D.L. 16-7-2020, n. 76 (cosiddetto decreto semplificazioni, convertito dalla L. 11-9-2020, n. 120) il legislatore ha inserito varie disposizioni di modifica del Codice della Strada, e in particolare ha introdotto la "zona scolastica" (art. 3 comma 58-bis del CdS), quale zona urbana, delimitata

lungo le vie di accesso da appositi segnali di inizio e di fine, in prossimità della quale si trovano edifici adibiti ad uso scolastico, in cui è garantita una particolare protezione dei pedoni e dell'ambiente.

L'UdP Politiche di Trasporto e Mobilità Sostenibile, attraverso il progetto "PASCAL – Percorsi partecipati Scuola-Casa-Lavoro" e nella sua veste di Mobility manager di Area, sta coordinando l'introduzione delle zone scolastiche nei 16 Comuni partner, con gli obiettivi di: - Incentivare la realizzazione di spazi più belli e sicuri; - Incentivare modalità attive di spostamento quali andare in bici o a piedi; - Tutelare la salute dei bambini riducendo sensibilmente i tassi di inquinamento di fronte alle scuole.

### **Sperimentazione di piattaforme internazionali di infomobilità**

L'UdP attraverso il progetto Interreg Alpine Space ASP740 "LinkingAlps", con capofila AustriaTech – Federal Agency for technological measures, sta supportando, con la propria società in house 5T che gestisce il portale Muoversi in Piemonte, l'integrazione dei journey planner e lo sviluppo di un'architettura pilota di integrazione delle piattaforme di infomobilità europee.

### **Sostegno al carpooling**

Il car pooling può rappresentare una valida alternativa agli spostamenti motorizzati individuali, specialmente sulle relazioni di medio raggio, caratterizzate da origini disperse e destinazioni relativamente concentrate. La Città metropolitana di Torino è già attiva in questo ambito, in collaborazione con l'Agenzia per la mobilità piemontese, avendo supportato diverse iniziative, quali ad esempio la progettazione e realizzazione di 70 fermate del carpooling, e la Community Co&Go, sviluppata nell'ambito del progetto Interreg V-A IT-FR ALCOTRA Co&Go – Condivisione e Governance (in cui CMTto ha svolto il ruolo di capofila), e finalizzata alla formazione degli equipaggi ed al rimborso delle spese ai conducenti delle autovetture. La sperimentazione, denominata in piemontese "FATE FURB", attiva sino al mese di ottobre 2022, verrà ulteriormente proorgata per tutto il 2023 nell'ambito del progetto (in cui CMTto svolge il ruolo di capofila di 16 Comuni) PASCAL finanziato dal Programma sperimentale nazionale di mobilità sostenibile casa-scuola e casa-lavoro, promosso dall'allora MATTM, e che prevede specifici strumenti di monitoraggio e stima dei benefici ambientali.

Con il supporto di Confindustria canavese inoltre l'UdP Politiche di Trasporto e Mobilità Sostenibile ha inoltre avviato la sperimentazione del carpooling in quattro importanti realtà dell'eporediese.

Tutte le iniziative in corso sono integrate all'interno dello scenario di piano del PUMS, che assume fra le possibili misure a medio-lungo termine anche l'identificazione di corsie dedicate ai mezzi ad elevata occupazione (HOV = High-Occupancy Vehicles), dedicati dunque al trasporto pubblico ed ai mezzi privati condivisi, sia sulla tangenziale, sia sulle principali penetrazioni stradali alla Città di Torino.

### **Sostegno all'implementazione dell'intermodalità attraverso la realizzazione di Movicentri**

Le nuove forme di mobilità basate sulla condivisione di veicoli (car sharing) o tragitti (car pooling), e le soluzioni per il ricovero di biciclette in prossimità delle fermate del trasporto pubblico aumentano l'offerta di soluzioni alternative all'utilizzo dell'auto privata. La disponibilità di tali servizi, affiancata ad una corretta informazione e sensibilizzazione della popolazione sui benefici derivanti dalla riduzione del numero di auto di proprietà così come la promozione della mobilità attiva, rappresentano gli elementi cardine di un nuovo sistema di mobilità, sempre più sostenibile ed efficiente.

L'UdP Politiche di trasporto e Mobilità Sostenibile ha completato con fondi regionali il Movicentro di Venaria, e attraverso il progetto Interreg V-A IT-FR ALCOTRA 4171 "MobiLab", in cui ha svolto il ruolo di capofila, ha strutturato nei territori a domanda debole di Lanzo T.se, Cuorné e Castellamonte un'area, vicina ai servizi di Trasporto Pubblico, che fornisce diverse soluzioni di mobilità: un servizio di car sharing, quale mezzo sostitutivo dell'auto privata per spostamenti occasionali; una fermata di car pooling; parcheggi protetti per biciclette.

## Le strade e la viabilità della Città Metropolitana

### **Premessa – Stato attuale del patrimonio viario infrastrutturale**

Con Delibera della Giunta Regionale n°9-5791 del 27 aprile 2007 è avvenuto l'ultimo atto temporale di acquisizione significativo di demanio stradale all'Ente;

in tale data la Regione Piemonte ha provveduto alla classificazione e al trasferimento alle Province piemontesi della rete di proprietà del demanio regionale.

Con la medesima delibera è stata definita ed individuata la rete stradale d'interesse regionale suddivisa in:

- *rete stradale d'interesse regionale di I livello*: strade costituenti l'armatura portante della mobilità su gomma a livello regionale e interregionale;
- *rete stradale d'interesse regionale di II livello*: strade costituenti un'importanza strategica territoriale.
- *rete stradale d'interesse regionale di III livello*: strade non rientranti nelle due classificazioni precedenti.

Con successivo DPCM del 21/11/2019 è stata approvata la revisione della rete stradale della Regione Piemonte, con individuazione della rete stradale di interesse nazionale, interessante anche alcune tratte della rete della Città Metropolitana di Torino.

Con Delibera di Consiglio Metropolitanano n° 14 del 02/04/2021 è stata approvata la presa d'atto del DPCM in questione e con Verbale del 10/05/2021 è stata sottoscritta la consegna all'Agenzia del Demanio (e contestualmente ad ANAS S.p.A. in funzione di concessionario) delle tratte stradali individuate nel DPCM citato

Le consistenze stradali ante e post esecuzione del DPCM 21/11/2019 di riclassificazione della rete stradale di interesse nazionale, ovvero dismissione verso Agenzia del Demanio (e per essa ANAS S.p.A.), consistente essenzialmente di parte della rete divenuta provinciale negli anni 2001 e 2007, sono sinteticamente le seguenti:

consistenza ante dismissione: assi: 3.036 km  
consistenza post dismissione: assi: 2.898 km

Ad Agenzia del Demanio (e per essa ad ANAS S.p.A.) sono stati dismessi, dal 12/05/2021, 138 km di strade.

A seguito di tali trasferimenti in acquisizione e dismissione (ultimi in ordine temporale), la Città Metropolitana di Torino ha oggi il compito di mantenere in sicurezza ed assicurare la percorribilità e transitabilità di **2.898 chilometri di strade insistenti sul proprio territorio, di cui:**

- **467 km di strade di I livello;**
- **630 km di strade di II livello;**
- **1.801 km di strade di III livello;**



Le tratte in competenza possono sinteticamente essere così suddivise a seconda della morfologia del territorio attraversato:

40,5% di pianura, 31,5% di collina e 28% di montagna

### **MISSIONE - DIREZIONI VIABILITA'**

La Città metropolitana di Torino, nell'ambito dei compiti istituzionali assegnati dalla Legge 56/2014, gestisce i **circa 2900 km di rete viaria provinciale**, su cui viene svolta l'attività di

- programmazione, pianificazione e sviluppo della rete di competenza
- sorveglianza, manutenzione ordinaria e manutenzione straordinaria, della sede viaria e delle sue pertinenze, con personale proprio (in amministrazione diretta) o tramite appaltatori terzi
- rilascio di tutti i titoli autorizzativi relativi all'infrastruttura previsti da norma (Codice della Strada e s.m.i.), quali concessioni, autorizzazioni, nulla osta

La rete viaria di competenza è individuata cartograficamente nell'**Allegata Planimetria Generale**, riportante l'attuale organizzazione operativa e gestionale territoriale

- **2898,29 km complessivi di rete viaria provinciale** di competenza

(1.536,36 km in competenza gestionale della Direzione Viabilità 1 e 1.361,93 km in competenza alla Direzione Viabilità 2)

- **10 Unità Operative Territoriali suddivise in 25 Circoli**

**che secondo collocazione altimetrica possono essere classificati in**

**8 circoli appartenenti ad aree montane**

**10 circoli appartenenti ad aree collinari**

**7 circoli appartenenti ad aree di pianura**

### **Ulteriori dati sintetici della rete infrastrutturale in gestione**

- oltre 600 manufatti (ponti, viadotti, scavalchi ...) con luce superiore ai 6,00 metri
- circa 30 gallerie naturali/artificiali/paramassi per oltre 10km di sviluppo, con relativa impiantistica di servizio
- alcune decine di sottopassi, con relativa impiantistica
- centinaia di punti luce per illuminazione pubblica prevalentemente relativa a intersezioni

### **Dati sintetici risorse finanziarie gestite (fonte Bilancio – Annualità tipo)**

#### **Gestionali competenza Annuo**

#### **Entrate (E)**

Titolo I: circa 2.500.000 Euro (Canone Unico Patrimoniale, Pubblicità e Sanzioni Codice della Strada)

#### **Uscite U**

Titolo I – circa ###.000.000 Euro

#### **Investimenti**

Titolo II circa ##### milioni di Euro di progetti attualmente in corso

Le principali attività svolte dalle Direzioni Viabilità possono essere di seguito riassunte

- 2 Programmazione, pianificazione e sviluppo delle infrastrutture viarie
- 3 Coordinamento della programmazione degli interventi e delle attività operative
- 4 Concessioni stradali, mezzi pubblicitari, ordinanze stradali, trasporti eccezionali, competizioni sportive, regolamentazione della circolazione
- 5 Mezzi meccanici ed attrezzature operative
- 6 Opere d'arte stradali (ponti, viadotti, sottopassi, gallerie): monitoraggio e programmazione e progettazione degli interventi
- 7 Impianti tecnologici stradali: monitoraggio e programmazione e progettazione degli interventi
- 8 Monitoraggio e sicurezza stradale
- 9 Catasto strade ed opere d'arte. Classificazione e declassificazione delle strade e delimitazione dei centri abitati – Catasto strade e opere d'arte
- 10 Laboratorio prove
- 11 Magazzini viabilità e case cantoniere

oltre a tutte le attività operative e gestionali della rete viaria di competenza

### **Le principali attività manutentive**

Le principali attività di MANUTENZIONE ORDINARIA, sulla rete stradale di competenza sono:

- Servizi invernali di sgombero neve e trattamento preventivo antigelo;
- Servizi estivi di taglio erba
- Manutenzione del piano viabile;
- Mantenimento in efficienza della segnaletica orizzontale e verticale;
- Conduzione, gestione e manutenzione degli impianti tecnologici;
- Gestione e manutenzione degli immobili (Case Cantoniere e Magazzini) funzionali alle attività relative alla gestione delle infrastrutture stradali;
- Attività manutentive in amministrazione diretta mediante gli operatori e mezzi in dotazione ai Circoli ed al centro mezzi meccanici;

Le attività di MANUTENZIONE STRAORDINARIA consistono invece in azioni che comportano sostanziali miglioramenti nelle caratteristiche prestazionali dell'opera, richiedono uno specifico progetto: interventi di adeguamento normativo, interventi volti al miglioramento della sicurezza, interventi di ripristino della funzionalità stradale a seguito di eventi calamitosi.

Gli interventi di manutenzione straordinaria comportano spese di investimento e la programmazione attraverso l'elenco triennale ed annuale delle opere pubbliche per le quali si

rimanda al relativo capitolo della Sezione Operativa del presente Documento Unico di Programmazione.

La ripresa della programmazione di bilancio su base triennale a partire dal bilancio di previsione 2018-2020, soprattutto per la tipologia relativa alle Spese correnti, è stato un primo indispensabile e necessario strumento per poter pianificare e programmare le attività di cui sopra, tramite un orizzonte temporale esteso ed una continuità della stessa, dopo anni di difficoltà economica e finanziaria dell'Ente a seguito della trasformazione dell'Ente Provincia in Città Metropolitana; elemento indispensabile al fine del miglioramento del livello di servizio è che negli anni venga garantita continuità ed incremento alle risorse pluriennali a disposizione e si prosegua nell'attuazione del piano di integrazione del Personale tecnico, amministrativo ed Operativo Territoriale

### **Servizi invernali di sgombero neve e trattamento preventivo antigelo e Servizi estivi**

La manutenzione invernale di sgombero neve e di prevenzione gelo prevede un servizio d'intervento e si concretizza in:

- servizio di trattamento preventivo antigelo con ausilio di sale e/o sabbione
- servizio di sgombero neve
- servizio di sorveglianza e di assistenza al transito.

Il servizio di manutenzione invernale (prevalentemente forfettario), oltre allo sgombero neve e al trattamento antigelo, prevede un'attività di pronto intervento (con squadre abilitate a interventi urgenti da svolgersi a chiamata), per l'abbattimento di alberature stradali pericolose e la spazzolatura delle strade dai residui di materiali ghiaiosi.

Completano l'attività in oggetto: l'acquisto di sabbione, sale e salgemma per l'inverno e gli interventi per garantire la percorribilità delle strade di montagna, anche nella stagione estiva, spesso in virtù di accordi in corso con le Regioni limitrofe (es. Colle del Nivolet, Valle d'Aosta).

Il servizio di manutenzione estiva prevede:

- taglio erba e ramaglie sulle banchine stradali;
- taglio erba e ramaglie sulle scarpate stradali sia in rilevato che in trincea;
- taglio erba in corrispondenza delle barriere stradali (guard-rails) anche a mano;

Attualmente l'appalto dei **servizi invernali ed estivi sulla rete stradale di competenza della Città Metropolitana. - Stagioni 2021-2022, 2022-2023, 2023-2024, 2024-2025**, è sempre suddiviso in circa 70 lotti territoriali all'interno delle Direzioni Viabilità 1 e 2. In questo appalto sono previsti, servizio invernale a corpo, servizio invernale a misura e servizio estivo a misura.

Il servizio è affidato per singolo lotto, mediante stipula del moderno sistema degli Accordi Quadro con un unico fornitore per la durata complessiva di n. 4 stagioni (2021-2022, 2022-2023, 2023-2024, 2024-2025), a cui verranno dati seguiti specifici contratti attuativi.

Lo strumento dell'accordo quadro, consente alla Città Metropolitana una maggiore flessibilità nell'utilizzo e ottimizzazione delle risorse finanziarie disponibili sul Bilancio annuale.

## **Manutenzione del piano viabile**

L'attività consiste nel ripristino dello strato di usura delle strade, attraverso il reperimento e la stesa a regola d'arte di conglomerato bituminoso (compreso il costo di funzionamento dei macchinari).

La Città Metropolitana di Torino, con gli oltre 2.800 km di strade, è tenuta a mantenere in efficienza e sicurezza oltre 20 milioni di metri quadrati di pavimentazione. Nel decennio 2002-2012 il tempo di rinnovo dello strato di usura (ossia il periodo trascorso tra una ripavimentazione e l'altra per ciascun tratto viabile) è **passato da 18 a 28 anni, con un picco virtuoso di soli 11 anni nel 2005**, mentre una buona pratica manutentiva indurrebbe a definire tra gli **8-10 anni le tempistiche ottimali per il rifacimento dello strato di usura tradizionale** e solo 3-4 anni per tappeti fonoassorbenti e drenanti.

Nel corso degli ultimi anni, le risorse messe a disposizione a partire dal 2019 hanno consentito di riprendere e ridurre i tempi d'intervento programmati,

La manutenzione del piano viabile delle strade di competenza della Città metropolitana comprende interventi di **manutenzione straordinaria**, nonché interventi di **manutenzione ordinaria**.

Si configurano come manutenzione straordinaria gli interventi di bitumatura su interi tratti stradali, individuati mediante una programmazione che tiene conto dell'importanza della strada, del suo volume di traffico, nonché dell'ammaloramento dell'attuale pavimentazione.

Si configurano come manutenzione ordinaria gli interventi di ripristino localizzato della sede viabile, effettuati da personale e mezzi della Città metropolitana, previa fornitura del materiale necessario, o tramite appalti specifici a Ditte terze incaricate.

## **Mantenimento in efficienza della segnaletica orizzontale e verticale**

Sia la segnaletica verticale che quella orizzontale assolvono ad un **ruolo fondamentale per garantire la sicurezza** della circolazione stradale. Risultano necessari per il mantenimento in efficienza della segnaletica verticale i *"piani di segnalamento"*, da redigere ed aggiornare periodicamente.

## **Conduzione gestione e manutenzione impianti tecnologici**

La Città Metropolitana di Torino gestisce, lungo la rete di strade di propria pertinenza, numerose gallerie per un **totale di km 12,381**. Tra queste occorre distinguere le gallerie aventi una lunghezza superiore a 500 metri e quindi rientranti nell'ambito di applicazione del D.P.R. 151/11, e quelle aventi una lunghezza inferiore.

Le gallerie aventi lunghezza superiore a 500 m sono 6: Galleria di Ceresole su SP 460 di Ceresole, Galleria della Serra sulla SP 419 della Serra, Galleria Craviale, Galleria paravalanghe di Fenestrelle e galleria Turina sulla SP 23 del Sestriere, Galleria di Lanzo su SP1 delle Valli di Lanzo.

Su queste gallerie è stata effettuata un'analisi a seguito dell'entrata in vigore del DPR 151/2011 e sono state individuate le priorità degli interventi necessari; i soli interventi ritenuti fondamentali ed urgenti sono stati stimati in **circa 30.000.000 Euro**.

Oltre alle sopracitate gallerie principali la Città Metropolitana gestisce 25 gallerie di lunghezza inferiore e decine di sottopassi, che necessitano di numerosi interventi per la loro messa a norma ed efficientamento.

Le attività di gestione delle infrastrutture complesse comprendono quale voce prevalente **le utenze elettriche**, principalmente connesse agli impianti di pubblica illuminazione. La Città Metropolitana di Torino gestisce oltre 8.000 punti luce.

Nell'ottica della gestione "Metropolitana" nel prossimo futuro potranno essere ricercate economie di scala nella gestione degli impianti, eventualmente anche attraverso le società partecipate della Città di Torino e della stessa Città Metropolitana (convenzioni specifiche ed ad hoc con le società SMAT e 5T – analisi IREN).

Occorrerà inoltre approfondire e valutare, anche al fine di una gestione pluriennale ed efficiente e di miglioramento tramite investimenti, il tema della concessione del Servizio tramite strumenti diversi e nuovi, quali ad esempio il project financing.

Dal 2019 è stato ideato e creato all'interno della Direzione Coordinamento Viabilità - Viabilità 1 l'Ufficio Impianti Tecnologici, unità tecnica specialistica dedicata a questa attività.

### **Centro mezzi meccanici ed attività manutentive in amministrazione diretta**

La gestione dei mezzi meccanici operativi necessari alle attività manutentive svolte direttamente dagli operatori – cantonieri della Città Metropolitana di Torino, viene svolta presso il centro mezzi meccanici di Grugliasco, vicino a corso Allamano, in una posizione adatta a raggiungere rapidamente il sistema tangenziale di Torino.

Il centro mezzi meccanici gestisce la riparazione e la manutenzione di circa 250 veicoli, costituiti da autocarri furgoni macchine operatrici terne macchine movimento terra e rimorchi ad uso cantiere mobile frese sgombro neve ed attrezzature varie (lame sgombro neve, spargisale, decespugliatori teste trinciatrici ecc.)

Considerata la fondamentale importanza di disporre di mezzi operativi efficienti, dal 2019 è stato iniziato e attuato uno specifico Programma di acquisizione e rinnovo degli stessi, tutt'ora in corso, iniziato con il rinnovo degli autocarri fino a 35 q.li per proseguire con specifica previsione relativa ai mezzi operativi tutt'ora in dotazione.

La disponibilità e l'efficienza dei mezzi d'opera risultano essenziali per il funzionamento di un servizio di pubblica utilità così delicato come quello della gestione delle strade, altresì risulta necessario proseguire nella sostituzione ed integrazione del Personale Territoriale e del Centro Mezzi Meccanici (operatori e meccanici), al fine di mantenere le attività svolte in Amministrazione diretta a favore degli Enti Locali, così apprezzate anche dagli Enti Territoriali e dai Comuni.

### **Piano di razionalizzazione: Servizio ripristino post incidente**

Sulla rete stradale di competenza della Città Metropolitana di Torino è stato conteggiato il verificarsi di circa **900 eventi incidentali all'anno** in base ai dati rilevati e gestiti dall'Ufficio Sicurezza Stradale della Direzione Viabilità.

Il servizio di ripristino della sede stradale consiste negli interventi sulla rete stradale di competenza a seguito di eventi incidentali coinvolgenti autoveicoli e/o automezzi (come individuati e classificati da Codice della Strada) per l'espletamento della pulizia della piattaforma stradale e delle relative

pertinenze, con recupero dei liquidi inquinanti “sversati” e dei residui solidi o del materiale trasportato, disperso a seguito di incidente, e relativi e correlati interventi di ripristino.

Alcuni particolari tipologie di sinistri inoltre possono comportare sversamento e coinvolgimento di sostanze pericolose e/o rifiuti speciali per i quali occorre procedere mediante specifiche modalità previste dalla normativa vigente, con necessaria ed indispensabile certificazione in appositi Albi. Altri sinistri possono avvenire in condizioni notturne su strade a ingente flusso di traffico a scorrimento veloce, per i quali occorre intervenire con consistenza adeguata di mezzi operativi e personale addetto.

La maggior parte degli interventi post incidente coinvolgenti autoveicoli e/o automezzi, consiste specificamente nella pulizia della piattaforma stradale e delle relative pertinenze, con recupero dei liquidi inquinanti “sversati” e dei residui solidi o del materiale trasportato o disperso e conseguenti interventi di ripristino (che, se non rimossi in tempi celeri, potrebbero essere causa di ulteriori eventi incidentali).

Gli interventi devono essere tempestivi per poter garantire la sicurezza della circolazione stradale; l'elemento temporale assume particolare rilievo non solo per quanto concerne la riapertura del transito veicolare garantendo l'accesso alle strutture strategiche presenti sul territorio, bensì per evitare la verifica di ulteriori incidenti in prossimità dei tratti interessati dagli sversamenti o dalla presenza di materiale solido rimasto sulla piattaforma stradale.

**Dal 2021 l'amministrazione ha inteso sperimentare, per un periodo di 18 mesi, l'esternalizzazione del servizio di ripristino post-incidente.** A tal fine vi è stata l'adozione con deliberazione di Consiglio delle linee di indirizzo approvate con Delibera di Consiglio il 19 dicembre 2019 n. 278-13074, finalizzate allo svolgimento della gara di appalto per l'affidamento del servizio di ripristino post incidente e degli atti successivi necessari nell'ambito del procedimento amministrativo di esternalizzazione del servizio.

Allo stesso modo è stato rilevato, a seguito di analisi dei costi sostenuti negli anni passati per lo svolgimento del presente servizio, che il **valore indicativo presunto** annuo dell'appalto è di € 455.500,00 IVA esclusa (come da costo teorico interno), calcolato sul numero di incidenti che si sono verificati nell'ultimo triennio, pari a **911 medi annui**, corrispondente ad **€ 683.250,00 per un periodo di 18 mesi**.

L'appalto aggiudicato e tutt'ora in corso è stato organizzato ripartito in due distinti lotti territoriali, oggetto di separate aggiudicazioni

### **Principale obiettivo delle attività manutentive ordinarie e straordinarie è LA SICUREZZA**

La Città Metropolitana di Torino ha da sempre orientato le proprie politiche in materia di viabilità nel perseguimento della Sicurezza.

Nel periodo 2002-2020 il numero degli incidenti con feriti sui 2.898 Km di strade del territorio provinciale torinese è molto diminuito, scendendo dagli 8.816 del 2002 ai 749 del 2020 e, nello stesso periodo, il numero delle vittime è passato da 192 a 22 morti.

I dati confermano l'importanza di aver investito come Città Metropolitana di Torino ingenti risorse nelle attività manutentive e di investimento ai fini della sicurezza stradale: la riduzione d'incidenti ha comportato **un risparmio di vite umane, ma anche un minor costo** complessivo per le finanze pubbliche negli interventi sanitari.

La Direzione Coordinamento Viabilità - Viabilità 1, al fine di contribuire al raggiungimento degli obiettivi del PNSS Orizzonte 2020, ha elaborato lo STUDIO DELLA SICUREZZA SULLE STRADE EXTRAURBANE PRINCIPALI E SECONDARIE AD ELEVATO RISCHIO, aggiornamento 2019,

che si configura come documento programmatico, di indirizzo e coordinamento, volto alla riduzione del tasso di incidentalità e protezione della circolazione, attraverso l'analisi delle principali componenti dell'incidentalità stradale, l'individuazione e localizzazione di dispositivi di prevenzione e controllo e di misure sistematiche per migliorare la sicurezza stradale.

Risulta prioritario individuare e mettere a sistema la rete dei soggetti, strutture, attività e strumenti che risultano funzionali all'attuazione e gestione dello Studio di Sicurezza, nonché al raggiungimento degli obiettivi prefissati attraverso l'attivazione di azioni strategiche, coerentemente con le indicazioni fornite dalla Commissione Europea in tema di sicurezza stradale.

### **Programma di gestione delle opere d'arte**

Un'arteria stradale e di conseguenza un'opera che ne è a servizio, così come qualsiasi opera di ingegneria civile modernamente concepita e realizzata, è caratterizzata da una cosiddetta "vita utile" definita in fase di progetto e ottenibile attraverso le seguenti attività:

- il controllo del suo stato;
- la conservazione (con interventi preventivi);
- il ripristino (con riparazione delle degradazioni);
- l'adeguamento a nuovi ritrovati tecnologici senza che ciò comporti variazioni significative alla preassegnata "vita utile".

La realizzazione e l'utilizzo di un sistema di gestione dei ponti e delle opere d'arte, costituito da una banca dati accurata, manuali e cataloghi per l'individuazione univoca dei dissesti e un adeguato supporto informatico, consente di coordinare, standardizzare ed implementare le attività associate alla gestione:

- Censimento ed inventario dei dati
- Ispezioni ordinarie
- Valutazione delle condizioni e delle resistenze
- Programmazione degli interventi di riparazione, consolidamento e sostituzione
- Priorizzazione gerarchica nella gestione dei fondi
- Salvaguardia della sicurezza strutturale

Lo scopo principale del Sistema di Gestione dei Ponti è quindi quello di **assistere l'Ente Gestore dell'Infrastruttura, rappresentando una metodologia di analisi oggettiva e standardizzata**, che rende possibile:

Avere un quadro chiaro della situazione di tutti i ponti gestiti e priorizzarne la manutenzione in base all'importanza strategica relativa della struttura;

Capire le specifiche esigenze di gestione di un particolare ponte e considerare diversi interventi strategici per ottimizzare il rapporto costi-benefici;

Iniziare e controllare gli interventi di manutenzione prescelti;

Valutare lo stato dei ponti su base periodica anche attraverso il monitoraggio dell'andamento di specifici indicatori di prestazione.

Per proteggere gli investimenti che vengono fatti sui ponti è essenziale che essi siano propriamente gestiti ed adeguati finanziamenti siano resi disponibili per una manutenzione continua. Idealmente questo dovrebbe avvenire fin dal momento della concezione dell'opera, ma, più verosimilmente ciò avviene da quando il ponte viene commissionato, e nelle situazioni peggiori ciò avviene solo al momento in cui si verifica l'esistenza di seri danni alla struttura e l'intervento di manutenzione è divenuto inevitabile. L'adozione di un Sistema di Gestione dei Ponti e delle Opere d'Arte stradali rappresenta quindi il mezzo di elaborazione delle informazioni con la principale finalità di salvaguardarne lo stato di conservazione a lungo termine, attraverso una manutenzione programmata in linea con le disponibilità ed i vincoli finanziari.

Dal 2019 è stato ideato e creato all'interno della Direzione Coordinamento Viabilità - Viabilità 1 l'Ufficio Ponti ed Opere d'arte, unità tecnica specialistica dedicata a questa attività.

### **Classificazione strade**

Ai fini della valorizzazione delle infrastrutture stradali, dal punto di vista della funzionalità e della sicurezza, coordinata al rispetto delle risorse ambientali ed allo sviluppo socio-economico della Città Metropolitana, risulta fondamentale individuare un ordinamento delle strade basato sia sulla funzione ad esse associata nel territorio, sia sulla funzione da esse assolta all'interno della rete stradale di appartenenza determinandone la classificazione amministrativa e tecnico-funzionale.

Gli obiettivi da perseguire attraverso la classificazione delle strade comportano una valutazione potenziale complessiva della rete che porti a definire, in ragione del ruolo e del traffico servito, il rapporto di gerarchia funzionale che intercorre tra le singole strade.

La valutazione considera il complesso della rete territoriale nella Città Metropolitana valutandone gli aspetti di complementarietà con le altre infrastrutture di trasporto ed è coordinata con il Piano Territoriale ed il Piano Strategico della Città Metropolitana.

Obiettivo di questa amministrazione è l'approvazione del documento di classificazione amministrativa e tecnico-funzionale redatto dalla Direzione Coordinamento Viabilità - Viabilità 1 della propria rete stradale al fine di salvaguardare ed individuare le necessità di adeguamento, in armonia con il Piano Territoriale di Coordinamento Provinciale e della sua evoluzione nell'ambito della Città Metropolitana, ed in Coordinamento con la riclassificazione della rete di strade statali in corso d'opera da parte del M.I.T.

Oltre alla tutela dei collegamenti strategici si è proceduto, di intesa con i comuni interessati, alla corretta attribuzione tecnico-funzionale delle reti stradali sia per quelle di carattere extraurbano principale e secondario sia per quelle di carattere prettamente locale ed urbano.

### **Le azioni strategiche individuate per la rete stradale della Città Metropolitana sono:**

- k** un rafforzamento dell'applicazione della normativa stradale, presupposto essenziale per ottenere una riduzione consistente del numero di morti e feriti, attraverso l'installazione di una strumentazione di controllo delle infrazioni per superamento dei limiti di velocità e per violazioni semaforiche su localizzazioni coerenti con le disposizioni di legge;



- l un miglioramento della sicurezza delle infrastrutture stradali attraverso un programma di interventi strutturali;
- m una promozione dell'uso delle nuove tecnologie ITS (sistemi di trasporto intelligenti) per migliorare la sicurezza stradale attraverso l'uso di sistemi che possono contribuire in misura rilevante al miglioramento della sicurezza del traffico, ad esempio attraverso l'adozione di dispositivi per il rilevamento degli incidenti e supervisione del traffico in grado di fornire informazioni in tempo reale agli utenti della strada e un miglioramento del funzionamento della Sala Operativa di monitoraggio del traffico dell'area metropolitana torinese presso la società partecipata 5T srl;
- n un rafforzamento della governance della sicurezza stradale attraverso azioni mirate alla formazione, all'aggiornamento delle competenze dei tecnici dell'Amministrazione e dei Centri di monitoraggio, alla diffusione di una cultura della sicurezza stradale con buone pratiche e forme di sensibilizzazione e di coinvolgimento locale ai temi dell'educazione stradale, al miglioramento dei controlli attraverso l'acquisizione e l'analisi dei dati sulla base di un valido e aggiornato strumento cartografico e informativo territoriale, il Catasto Strade ed il Catasto Opere d'Arte.

### **Innovazione e Digitalizzazione per la Gestione della rete di competenza**

Ai fini di una moderna, efficace ed efficiente gestione delle infrastrutture stradali, risulta fondamentale innovare ed investire sulle attuali tecnologie e piattaforme digitali, al fine di migliorare i prodotti ed i servizi offerti a terzi e nel contempo ottimizzare le risorse umane a disposizione. Sinteticamente i procedimenti e le attività su cui occorrerà investire risorse umane e finanziarie per le attività sopra indicate sono le seguenti:

- o Catasto Strade e Catasto Ponti: raccolta, archiviazione e digitalizzazione di tutti i database relativi alle infrastrutture stradali (tracciati planimetrici, estensioni km, identificazione di Centri Abitati, catasto punti luce, catasto alberate, database incidentalità, .... ) su piattaforma GIS. Lo stesso applicativo dovrà consentire l'ottimizzazione delle attività programmatiche gestionali
- p Concessioni Stradali: sviluppo ed ammodernamento secondo le moderne disposizioni del Codice dell'Amministrazione digitale dell'applicativo in uso, sia in termini di database d'Archivio sia in termini di gestione amministrativa delle pratiche stesse
- q Mezzi Eccezionali: anche alla luce degli attuali fatti di cronaca, sviluppo ed ammodernamento secondo le moderne disposizioni del Codice dell'Amministrazione digitale dell'applicativo in uso, sia in termini di database d'Archivio sia in termini di gestione amministrativa delle pratiche stesse, coordinandosi con le altre Amministrazioni Provinciali e con la Regione stessa

### **I "grandi temi" del sistema viario ed infrastrutturale in ambito Metropolitano**

Occorre infine ricordare alcuni dei temi infrastrutturali più importanti che in campo viario occorrerà affrontare ed analizzare, per i rilevanti aspetti di impatto diretto o indiretto sulla rete viaria gestita dall'Ente

- r Piano di Investimenti infrastrutturali sulla rete stradale di interesse regionale in stretta collaborazione con la Regione Piemonte, coordinandosi con le scelte programmatiche individuate nel PTGM e PSM ;
- s Concessioni delle tratte autostradali ricadenti sul territorio Metropolitano;

per entrambi, innumerevoli sono già stati gli incontri presso la Regione Piemonte ed il Ministero stesso, le tematiche sono attualmente aperte ed in corso di analisi

## Torino metropoli che impara di più

### Edilizia e programmazione scolastica

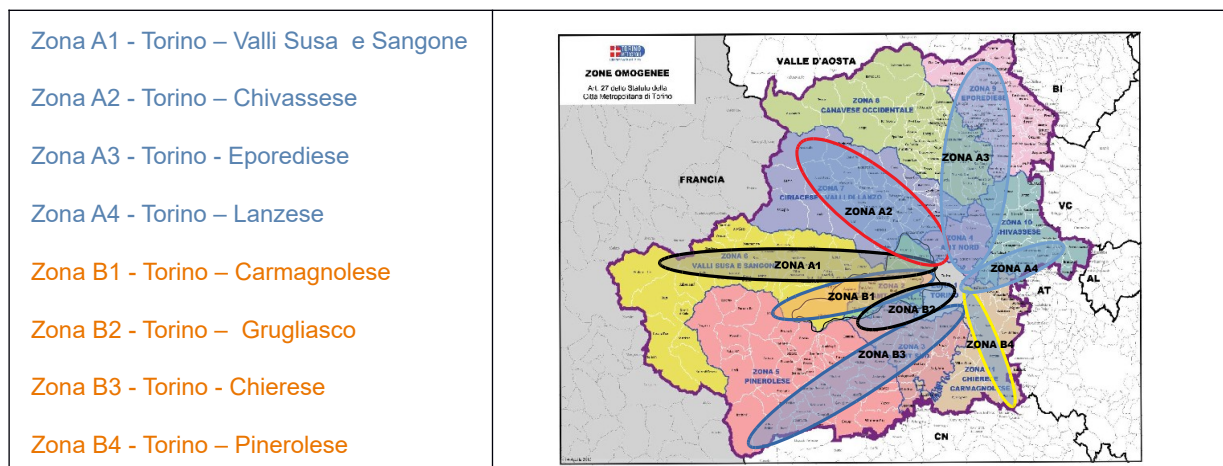
Le competenze della Città metropolitana in materia di istruzione sono statuite dall'art. 139 del D.lgs. 112/1998, dall'art. 19 del D.lgs. 267/2000 (T.U.E.L.), dall'art. 30 della L.R. 28/2007 e dall'art. 1, comma 85, della L. 56/2014 (legge Delrio).

L'Ente gestisce un rilevante patrimonio di edilizia scolastica costituito da circa 200 edifici, di cui 147 a destinazione scolastica, frequentati da circa 90 mila studenti e 3 mila docenti/impiegati.

Le competenze in tema di edilizia scolastica comprendono la realizzazione di nuovi edifici, la gestione, la manutenzione ordinaria e straordinaria, nonché le spese di funzionamento degli edifici scolastici destinati all'istruzione secondaria superiore (riscaldamento, utenze, arredi scolastici, attrezzatura ginnica e arredi per uffici e laboratori).

Il territorio provinciale è storicamente suddiviso in 8 zone che dal concentrico di Torino si estendono territorialmente lungo le direttrici viabili (Valle di Susa, Grugliasco, Val Sangone, Carmagnolese, Eporediese, Chivassese, Pinerolese, Chierese). Ogni zona è composta da circa 18-20 edifici ed ogni zona comprende edifici in Torino e nei Comuni della città metropolitana.

L'ente, oltre alle funzioni di carattere operativo legate alla gestione del patrimonio scolastico, esercita le funzioni di pianificazione e programmazione interventi nonché la gestione delle attività relative agli impianti tecnologici e gestione energia, alla gestione degli arredi ed attrezzature scolastiche e agli utilizzi extrascolastici del patrimonio edilizio scolastico (in particolare per attività legate allo sport).



Suddivisione in zone territoriali edifici scolastici di competenza della CMTO

L'Ente cura inoltre tutti i compiti connessi all'utilizzo del patrimonio edilizio scolastico di competenza e verifica la compatibilità del fabbisogno annuale e pluriennale degli spazi didattici rispetto agli edifici scolastici esistenti.

La programmazione dell'utilizzo degli spazi viene svolta in base ai criteri definiti annualmente dalla Regione, con propria DGR in funzione di indicazioni impartite dal Ministero della Pubblica Istruzione.

Definisce le necessità di sviluppo degli edifici scolastici, in funzione dell'incremento diversificato della domanda formativa per ambiti territoriali corrispondenti alle zone omogenee, ponendo in evidenza eventuali saldo negativo costi/benefici per le ristrutturazione di alcuni edifici scolastici permettendo una puntuale programmazione pluriennale degli interventi da attuare nei vari edifici per garantire le finalità di sicurezza, igiene, comfort e funzionalità.

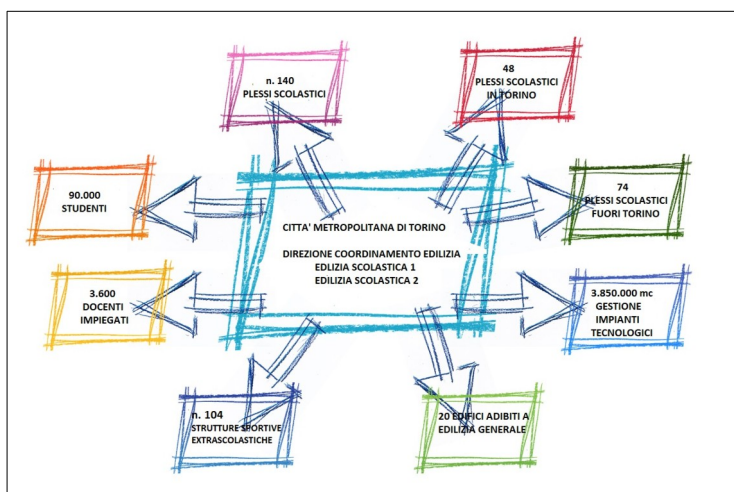
Tra gli obiettivi primari in questi anni sono rientrate le promozioni di azioni volte a migliorare la sostenibilità ambientale anche attraverso interventi di adeguamento tecnologico, funzionale e di efficientamento energetico, per i quali sono stati raggiunti significativi risultati.

### **Gli Istituti di istruzione secondaria superiore della Città metropolitana di Torino.**

Il complesso degli edifici scolastici comprende 126 plessi (alcuni dei quali comprendenti più edifici) per complessivi 1.080.000 metri quadri circa di superficie lorda di pavimento.

Dei 126 plessi scolastici di competenza 66 sono ubicati nella Città di Torino, i restanti 60 in comuni del territorio della Città Metropolitana. Mentre per i secondi prevale il titolo di proprietà in carico a Città Metropolitana, i primi sono invece in prevalenza caratterizzati dal trasferimento del diritto d'uso ai sensi della L. 23/1996, essendo di proprietà (nella maggioranza dei casi) della Città di Torino (48 su 66).

Il patrimonio di edilizia scolastica è caratterizzato da un'età media piuttosto alta: il 75% degli edifici ha più di 30 anni, mentre il 33% ha più di 50 anni. Tale aspetto si ripercuote sui costi di manutenzione e di adeguamento, e impone valutazioni costi-benefici in termini di sostituzione di edifici vetusti con nuove costruzioni.



<b>COMUNI</b>	<b>SCUOLE</b>	<b>classi</b>	<b>alunni</b>
<b>TORINO</b>	<b>41</b>	<b>2050</b>	<b>43513</b>
<b>FUORI TORINO (24 Comuni)</b>	<b>42</b>	<b>2280</b>	<b>47775</b>
AVIGLIANA	1	51	877
CALUSO	2	91	1741
CARIGNANO	1	73	1534
CARMAGNOLA	1	68	1415
CHIERI	2	115	2509
CHIVASSO	2	105	2251
CIRIÉ	2	92	2020
COLLEGNO	1	56	1122
CUORGNÉ	1	60	1116
GIAVENO	1	52	1157
GRUGLIASCO	2	159	3521
IVREA	4	207	4437
LANZO T.SE	1	44	892
MONCALIERI	2	163	3569
NICHELINO	2	95	1992
ORBASSANO	1	64	1218
OULX	1	43	754
PIANEZZA	1	45	881
PINEROLO	5	282	5980
RIVAROLO	1	56	1287
RIVOLI	3	162	3456
SETTIMO T.SE	2	80	1615
SUSA	2	77	1494
VENARIA	1	40	937

## EFFICIENTAMENTO ENERGETICO

Il complesso delle attività concernente la conduzione e gestione del servizio di riscaldamento, è concentrato su circa 140 centrali termiche, il cui mix tecnologico/energetico è ripartito secondo la tabella che segue:

<b>VETTORE ENERGETICO UTILIZZATO</b>	<b>POTENZA INSTALLATA (KW)</b>	<b>% POTENZA SU TOTALE INSTALLATO</b>	<b>N° CENTRALI TERMICHE</b>
METANO	100.860	67,4%	84
TELERISCALDAMENTO	45.311	30,3%	47
GASOLIO	1.941	1,1%	4
CIPPATO	1.515	1,2%	2

<b>TOTALE</b>	<b>149.627</b>	<b>100%</b>	<b>137</b>
---------------	----------------	-------------	------------

Con l'avvio del contratto Consip SIE3 si è dato seguito ad un vasto programma di efficientamento impiantistico, che si è riverberato sostanzialmente nella

- conversione a teleriscaldamento di n° 16 centrali termiche con installazione, a carico delle società di distribuzione del TLR, di nuovi apparati di scambio termico in sostituzione di circa 30 generatori di calore ormai obsoleti;
- sostituzione di n° 95 generatori di calore di cui 89 a metano, 4 a gasolio e 2 a cippato di legna (proveniente da filiera certificata);
- sostituzione di circa 300 elettropompe e circolatori elettrici con altrettanti della tipologia ad "inverter".

Il piano di riqualificazione energetica ed impiantistica sopra descritto ha consentito di raggiungere, sin dall'esercizio 2019, un abbattimento dei consumi di energia primaria rispetto ai valori medi del periodo di pre-adesione alla convenzione Consip SIE3, riassumibili nella tabella che segue:

VEETTORE ENERGETICO	Baseline adesione Convenzione Consip [MWh]	Valori a regime stagioni reali [MWh]	Risparmio energetico ottenuto
METANO	74.149	51.176	-30,98%
TELERISCALDAMENTO	30.788	25.189	-18,19%
GASOLIO	2.022	1.597	-21,02%
CIPPATO	4.594	3.593	-21,79%
COMPLESSIVAMENTE	111.553	81.555	-26,89%

### **L'impiantistica sportiva e i locali scolastici**

Alla C.M. sono affidati i compiti in tema di impiantistica sportiva (L. 56/14) e con D.lgs 297/94 è stato disciplinato l'uso delle attrezzature delle scuole per attività diverse da quelle scolastiche prevedendo, tra l'altro, che le attrezzature scolastiche possono essere utilizzate fuori dell'orario scolastico, così valorizzando l'istituzione scolastica anche quale centro di promozione culturale e sociale per il territorio.

La C.M. nell'ambito delle proprie competenze ha provveduto, nel corso degli anni, a dotare le scuole di numerose strutture sportive composte da 2 centri sportivi, 4 piscine e circa 190 edifici destinati a palestre scolastiche (per complessivi 65.000 mq circa). L'Ente si è altresì dotato di uno strumento normativo che disciplina nel dettaglio la materia dell'impiantistica sportiva, approvato con deliberazione consigliare n° 407843 in data 22 gennaio 2008, denominato "Regolamento per lo sviluppo, l'uso e la gestione degli impianti sportivi", attualmente in vigore.

#### **DATI GENERALI RIFERIBILI AD ANNO STANDARD**

(in epoca di pandemia da Covid 19 (2020 e primo semestre 2021) i valori si sono ridotti di circa il 90%)

Delle 190 palestre scolastiche citate circa 100 vengono concesse in uso tramite 25 convenzioni con i comuni interessati a cui è stato affidato il compito di procedere con le assegnazioni delle strutture sportive scolastiche a terzi.

Le ore di utilizzo sono complessivamente circa 50.000 in una stagione sportiva.

I concessionari sono circa 180 e le ore di utilizzo sono fruite da diverse migliaia di utenti, stimabili in circa 600.000 presenze annue e circa 8.000 utenti con incassi pari a circa 500.000,00 euro.

Durante l'anno, a supporto delle attività di promozione sportiva connesse alla gestione degli impianti sportivi e dei locali scolastici non sportivi, abbiamo provveduto a stipulare e inviare via PEC oltre 350 contratti di concessione completamente dematerializzati, emettere oltre 500 documenti di calcolo oneri tariffari, produrre oltre 800 fatture attive e circa 30 provvedimenti amministrativi con migliaia di documenti protocollati. Abbiamo inoltre determinato i costi di erogazione dei servizi a domanda individuale da noi gestiti, tenuto conto delle tariffe applicate, puntualmente deliberate ai sensi di legge.

## **Programmazione dell'offerta Formativa e Dimensionamento Della Rete Scolastica**

Le competenze della Città metropolitana in materia di istruzione sono statuite dall'art. 139 del D.lgs. 112/1998, dall'art. 19 del D.lgs. 267/2000 (T.U.E.L.), dall'art. 30 della L.R. 28/2007 e dall'art. 1, comma 85, della L. 56/2014 (legge Delrio).

Le attività di programmazione della Città metropolitana comprendono in particolare:

- il dimensionamento della rete scolastica sul territorio metropolitano (Autonomie del primo e del secondo ciclo);
- l'istruttoria per l'autorizzazione in deroga dei punti di erogazione del servizio - p.e.s. sottodimensionati siti nei Comuni montani e marginali;
- il coordinamento del percorso condiviso per realizzare la statizzazione di scuole dell'infanzia paritarie destinate a cessare il servizio;
- la programmazione dell'offerta formativa delle Scuole secondarie di secondo grado statali (indirizzi, articolazioni, opzioni);
- l'organizzazione di confronti con tutti i soggetti interessati: Regione, Comuni, Agenzia della Mobilità piemontese, Autonomie scolastiche, Organizzazioni sindacali, Associazioni del settore, Ufficio Scolastico Territoriale di Torino e Ufficio Scolastico Regionale, per il perseguimento degli scopi istituzionali sulle tematiche dell'istruzione e dell'educazione.

## **Torino metropoli più attrattiva giusta ed eguale**

### **Inclusione sociale**

A partire dalla riorganizzazione delle competenze introdotta con la L. 56/14, alla Città Metropolitana sono attribuite, tra le altre, le funzioni fondamentali di pianificazione strategica e di promozione e coordinamento dello sviluppo economico e sociale, entro cui ricadono azioni di inclusione sociale che la Città metropolitana di Torino attua attraverso scelte strategiche ed indirizzi ben precisi presenti nei documenti di programmazione dell'Ente.

L'attenzione per le fasce deboli, già presente nelle linee politiche della Provincia di Torino, viene esercitata ora attraverso lo sviluppo delle pari opportunità e il contrasto alle discriminazioni, intese come misure e azioni orientate a sostenere le fasce di popolazioni più fragili e per garantite a tutti e a tutte le medesime possibilità di accesso alle risorse.

L'obiettivo di queste misure è quello di "operare in continuità con l'esperienza pregressa, per integrare le politiche a tutela delle fasce deboli e per far sì che i percorsi e i processi di innovazione sociale diano una risposta efficace alle esigenze della popolazione più fragile del territorio"; in questo ambito l'Ente conduce le sue azioni di pianificazione e cooperazione in rete con tutti i soggetti che lavorano con le persone migranti, per favorire l'accoglienza e l'integrazione<sup>1</sup>.

Nel 2020 si è chiusa e riaperta la stagione della pianificazione strategica. Due importanti momenti si sono avvicinati verso la fine dell'anno: la rendicontazione del Piano Strategico 2018-2020 e l'elaborazione del nuovo Piano 2021-2023 'TM+ Torino Metropoli Aumentata', un piano rinnovato nelle modalità di elaborazione, molto partecipato ed orientato al territorio, già conformato alle linee di intervento del PNRR di cui ha ripreso gli assi di intervento. E' stato elaborato in un momento molto delicato, tra il culmine della pandemia e i primi segnali di ripresa, in un momento certo in cui i territori hanno dimostrato tutte le loro fragilità e hanno compreso di dover costruire strategie e realizzare attività e progetti che, riportando al centro la persona, alimentino un nuovo concetto di comunità: più inclusiva, capace di garantire percorsi di crescita e offrire le medesime pari opportunità a tutta la cittadinanza. Per questi motivi il Piano Strategico 'Torino Metropoli Aumentata', per una "Torino più eguale" inserisce tra le strategie dell'Asse 5 Inclusione e Coesione quella di "Costruire un nuovo welfare urbano per una metropoli inclusiva e solidale"<sup>2</sup> che, riprendendo le progettualità maggiormente premianti, lascia spazio alle nuove proposte del territorio.

Il territorio della Città Metropolitana di Torino (CMTTo), per la ricchezza di diversità che vi si concentrano, costituisce un perfetto laboratorio di soluzioni innovative e il luogo ideale dove sperimentare nuovi modelli organizzativi per molti servizi, agevolando l'adozione di quegli strumenti propri dell'innovazione sociale che, ormai giunti a un certo livello di maturazione, possono essere di grande utilità in una fase di transizione e ripensamento come quella attuale.

Tra la pandemia e le opportunità del PNRR, i territori hanno compreso di poter costruire strategie e realizzare attività e progetti che, riportando al centro la persona ed affrontando i temi in modo trasversale, alimentino un nuovo concetto di comunità più inclusiva, capace di garantire percorsi di crescita e offrire le medesime pari opportunità a tutta la cittadinanza.

La Città Metropolitana di Torino, come ente di Area vasta, si sta spendendo su più fronti per agevolare il più possibile questo processo. Sulla Missione 5 del PNRR "inclusione e coesione" per esempio, ha presentato ed ottenuto l'approvazione da parte del Ministero dell'Interno e del Ministero dell'Economia e delle Finanze del Piano Urbano Integrato "Torino metropoli aumentata. Abitare il territorio" che permetterà l'assegnazione del relativo finanziamento per 45 interventi selezionati per un totale di 120mln di euro, in parte sulla componente 2 - Valorizzazione del terzo settore e del sociale (Piani Urbani Integrati) e in parte sulla componente 3 - Riequilibrio e coesione territoriale (Progetti per la qualità dell'abitare PINQuA)<sup>3</sup>.

## **Reti nazionali, europee e internazionali**

All'indomani del lock down e potendo tornare ad operare in presenza, la Città metropolitana intende rafforzare il suo impegno per consolidare ed ampliare la rete di rapporti e relazioni locali, nazionali ed internazionali: accanto alla costante attività interna a tutte le Direzioni dell'Ente di elaborazione, candidatura e realizzazione di progetti europei e di cooperazione internazionale, la Direzione QA5 lavora con impegno ad una attività capillare di diffusione di opportunità e di informazione al territorio per lo sviluppo di progettualità e per la crescita della cittadinanza europea e globale.

Accanto all'attività progettuale infatti riveste sempre più importanza l'implementazione alla attività di informazione, diffusione e sensibilizzazione resa sia attraverso i canali di comunicazione istituzionale – sito internet, mailing list, newsletter, social network, agenzia settimanale, webinar) sia in presenza attraverso un'attività di ascolto del territorio, dei cittadini come dei singoli Amministratori a partire dai singoli. Necessiterebbe maggiore sviluppo e struttura il rapporto con le zone omogenee in cui è suddivisa la Città metropolitana per dare valore e risalto anche estero al ruolo dei portavoce

Superato il lock down, si è acquisita consapevolezza di quanto gli strumenti on line (webinar, web communities, attività di distance learning e sportelli itineranti) siano parte integrante e spesso prioritaria dell'attività della PA nei confronti dell'utenza territoriale, a cominciare dai Comuni: le nuove modalità hanno consentito e consentono ormai quotidianamente di raggiungere capillarmente anche i territori più decentrati e fragili, interpretando al meglio la funzione di avvicinamento tra le aree decentrate e il centro, tra periferie e città, ritenuta centrale nella missione di questo Ente.

La carenza cronica di personale destinato alla Direzione QA5 – ridotta per le numerose quiescenze interne – non può più essere superata grazie alla buona volontà: dalla volontà o meno dell'Amministrazione di implementare le risorse umane dedicate alle relazioni interne ed esterne passano qualità e quantità di questa attività.

### **1) PROMOZIONE DELLE RETI E DEI RAPPORTI CON IL TERRITORIO E I CITTADINI, FUNDRAISING, VALORIZZAZIONE DEL PATRIMONIO SOCIO CULTURALE MATERIALE E IMMATERIALE**

L'attività di rapporti con i cittadini e il territorio nel corso dell'anno 2022 si intreccia per la Direzione QA5 con l'impegno da capo di gabinetto in capo alla dirigente: sono partite fin dal mese di febbraio, subito dopo l'insediamento del nuovo organismo di coordinamento, una fitta serie di interlocuzioni dirette e di iniziative rivolte ai sindaci dei Comuni del territorio metropolitano (dalla rubrica giornalistica Il venerdì dal sindaco all'impegno settimanale sulla viabilità con "Comuni in linea", dalle presenze sui territori in occasione di appuntamenti istituzionali alla gestione della casella di posta elettronica "rapporticonilterritorio" utilizzata come canale diretto di contatto con i sindaci. Nel contempo, si lavora alla intensificazione dell'attività di comunicazione, promozione e valorizzazione del patrimonio socio culturale del proprio territorio metropolitano sia materiale che immateriale attraverso progetti di sostegno allo sviluppo, socio-culturale e di recupero del patrimonio storico e culturale.

Alcuni esempi su tutti:

- l'affiancamento al Comune di Ivrea con la gestione dei canali social di @IvreaUnesco
- il supporto alla comunità benedettina della Abbazia di Novalesa, proprietà dell'Ente, nella valorizzazione, promozione e fruizione del bene culturale. Museo archeologico compreso
- la gestione diretta dei canali di comunicazione del Sistema Scienza Piemonte
- la ripresa del rapporto con il Comune di Sestriere per la valorizzazione di Casa Olimpia come polo culturale
- la gestione diretta del canale di comunicazione di Strada dell'Assietta

### **2) PROMOZIONE DELLE RETI E DELL'ATTIVITA' DI COOPERAZIONE DECENTRATA, ALLO SVILUPPO E INTERNAZIONALE; DI PROMOZIONE DELLO SVILUPPO SOSTENIBILE E DI SENSIBILIZZAZIONE ALLA CITTADINANZA GLOBALE**

L'impegno nella cooperazione decentrata, allo sviluppo e internazionale e nell'attività di promozione dello sviluppo sostenibile e di sensibilizzazione alla cittadinanza europea e globale, rappresenta uno degli obiettivi e al tempo stesso uno strumento per affrontare la sfida dello sviluppo umano mondiale, coerentemente con la programmazione comunitaria 2014-2020 e con gli Obiettivi del millennio, approvati a inizio 2015 dal Segretario generale delle Nazioni Unite.

La Città metropolitana di Torino contribuisce a promuovere attività di cooperazione internazionale per la sensibilizzazione allo sviluppo sostenibile, alla cittadinanza europea e globale, alla solidarietà e al dialogo interculturale attraverso:



- l'assistenza e sostegno ai progetti di cooperazione decentrata, allo sviluppo, internazionale e/o territoriale;
- la promozione di progetti volti a sostenere le popolazioni colpite da emergenze ambientali, sociali e sanitarie;
- Iniziative di educazione e sensibilizzazione della comunità locale alla cultura di pace e alla cittadinanza globale;
- l'organizzazione di eventi a rilevanza europea e/o internazionale sul territorio metropolitano;
- la partecipazione a iniziative della cooperazione italiana o europea;
- l'adesione a reti e network nazionali europei e internazionali di promozione della cooperazione decentrata, allo sviluppo e internazionale con l'obiettivo di istituire proficui rapporti di collaborazione, confrontare le proprie esperienze con quelle realizzate in altri territori, realizzare progetti condivisi, favorire lo scambio di buone prassi e facilitare la ricerca di partner per la partecipazione ai programmi europei di finanziamento

Le Reti con le quali l'Amministrazione sono Reti europee e internazionali (ad esempio Metrex, [Metropolis](#), [Arco Latino](#), [FORUM LED – Local Economic Development](#), EMA European Metropolitan Authorities) Reti nazionali e locali ([CO.CO.PA. - Coordinamento Comuni per la Pace](#), CSA [CENTRO PIEMONTESE STUDI AFRICANI](#), [Hydroaid](#))

### **3) ATTIVITÀ' DI INFORMAZIONE E FORMAZIONE DEI CITTADINI E DEL TERRITORIO**

Il 2021 è stato un anno di passaggio dalla pandemia e dal lock down, ma il periodo emergenziale ha consentito all'Amministrazione di sperimentare nuove modalità di servizi a distanza con modalità digitale che si sono rivelate efficaci per la tipologia di utenza e per i servizi erogati al territorio: la digitalizzazione totale di gran parte delle attività ha consentito di ottimizzare il lavoro, compensando in parte la scarsità di personale.

Il contatto con i cittadini, le attività relative all'accesso agli atti con tempo medio di risposta contratto, l'aggiornamento puntuale e quotidiano delle diverse sezioni del sito internet istituzionale, la gestione dei reclami e delle segnalazioni si affiancano all'attività dell'Ufficio Stampa per la comunicazione esterna che punta sempre più sugli strumenti di comunicazione e informazione come social e chat e sul loro utilizzo in chiave di PA.

L'esperienza e la conoscenza degli strumenti social in uso alla Direzione (Facebook, Instagram, Twitter, LinkedIn, YouTube, Telegram) permette di gestire la comunicazione della Città metropolitana di Torino rafforzando la capacità di dialogo e l'interazione con i cittadini ma in particolare con gli amministratori locali: prosegue la scelta di rendere protagonisti i sindaci dei Comuni con popolazione inferiore ai 5mila abitanti attraverso la videorubrica "Venerdì dal sindaco" con racconti delle diverse realtà territoriali, sociali, economiche dei piccoli centri del nostro territorio molto apprezzati dai protagonisti ma anche dal pubblico, alla luce dei contatti, veri e propri video-viaggi per dare voce ai piccoli centri del nostro territorio, ognuno con le proprie attrattive naturali, culturali e artistiche, le realtà imprenditoriali e le iniziative di aggregazione, solidarietà di cui sono ricchi.

La presenza istituzionale sui social media di Città metropolitana di Torino va oltre i semplici post, ma si concentra nella cura dell'interazione, il cosiddetto *engagement*, per confermare la nostra volontà di instaurare e consolidare il rapporto con l'utenza.

## Il Piano metropolitano per il diritto allo studio

In attuazione della Legge Regionale n. 28/2007, la Città metropolitana di Torino predispone un piano per la realizzazione degli interventi relativi all'assistenza scolastica, anche mediante accordi con i Comuni, singoli o associati, e con le autonomie scolastiche o le agenzie formative accreditate, nel rispetto degli obiettivi e dei criteri definiti con il piano triennale regionale e con il piano annuale della Città metropolitana.

## Torino Metropoli più sana

### Qualità dell'aria

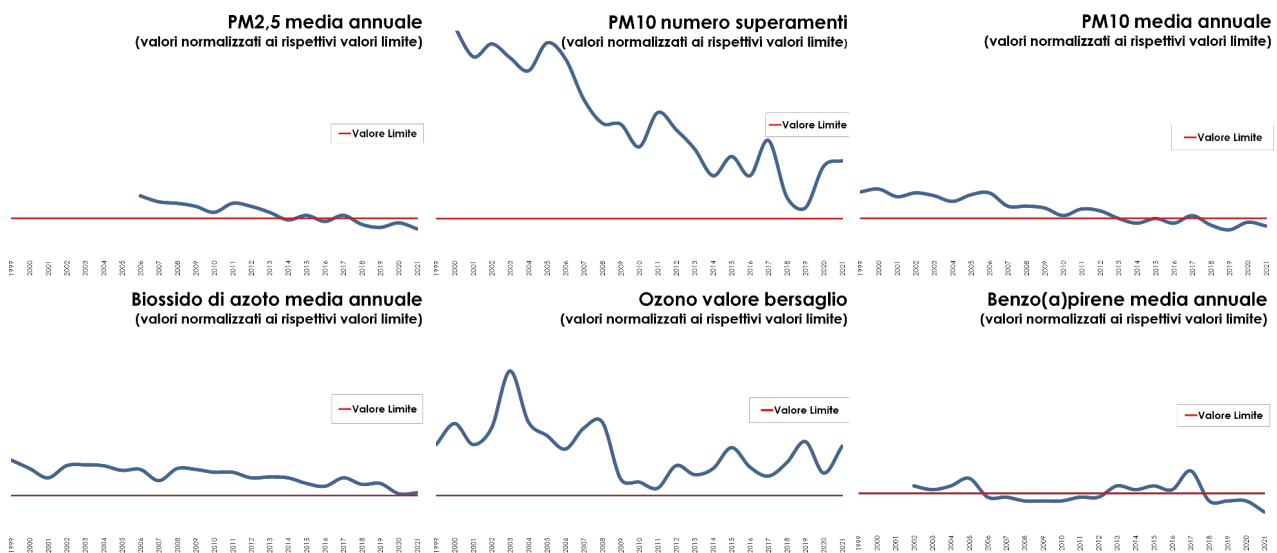
L'analisi dei più aggiornati dati di qualità dell'aria (2021) evidenzia che nove dei dodici inquinanti per i quali sono stabiliti valori di riferimento rispettano i valori limite e obiettivo su tutto il territorio metropolitano. Come negli anni precedenti, il particolato PM10 e il biossido di azoto superano i rispettivi valori limite il primo sostanzialmente in tutte le aree non montane della città metropolitana, il secondo nell'agglomerato di Torino. L'ozono supera il valore obiettivo su tutto il territorio.

La serie storiche evidenziano, sostanzialmente per tutti gli inquinanti, una nettissima riduzione delle concentrazioni. I rilevamenti confermano però che le misure di riduzione degli inquinanti non sono state sempre efficaci nell'assicurare il conseguimento dei valori limite nel termine prefissato. Si evidenzia infatti un significativo ritardo nel garantire, su tutto il territorio e per tutta la popolazione, il rispetto dei valori limite per il particolato PM10 e il biossido di azoto. Occorre inoltre evidenziare che a fronte di questa situazione, la Corte di Giustizia Europea, in ha condannato l'Italia per i reiterati superamenti dei valori limite in numerose zone di gestione di qualità dell'aria fra le quali anche quelle comprendenti la città metropolitana di Torino.

Tabella 1: Situazione degli inquinanti nella Città metropolitana Torinese.

		Rispetto dei valori di riferimento
Particolato atmosferico	PM10	●
	PM2,5	●
Biossido di azoto		●
Ozono		●
Metalli	Piombo	●
	Arsenico	●
	Cadmio	●
	Nichel	●
Benzene		●
Benzo(a)pirene		●
Monossido di carbonio		●
Biossido di zolfo		●

Grafico 1: Andamento dei inquinanti nell'area urbana torinese



Il Piano Regionale di Qualità dell'Aria individua i provvedimenti di riduzione delle emissioni su ampia scala territoriale per i comparti Agricoltura, Energia, Industria e Trasporti. L'efficace implementazione di questi provvedimenti necessitano il qualificato intervento della Città metropolitana di Torino sia in relazione alle proprie competenze di pianificazione (PSM, PTGM, PUMS) sia in relazione alle competenze gestionali legate al rilascio delle autorizzazioni ambientali delle attività industriali, agricole ed energetiche e al controllo degli impianti termici.

La gestione strategica e le competenze di pianificazione e di gestione dovrà perseguire prioritariamente:

- La promozione della produzione energetica da fonti rinnovabili che non prevedano il ricorso a processi di combustione anche attraverso la diffusione delle CER (Comunità energetiche rinnovabili);
- La riqualificazione e l'efficientamento energetico degli impianti termici;
- La regolamentazione dell'utilizzo delle biomasse per climatizzazione ambienti;
- L'applicazione delle migliori tecniche disponibili ai processi produttivi;
- La riduzione delle emissioni di ammoniaca in atmosfera dal comparto zootecnico;
- La promozione del telelavoro e la dematerializzazione dei rapporti fra cittadino e pubblica amministrazione;
- La promozione della mobilità ciclistica;
- Limitazione della circolazione in ambito urbano per veicoli alimentati a gasolio;
- La piena implementazione del Piano Urbano della Mobilità sostenibile.

Tali indirizzi strategici dovranno essere perseguiti necessariamente anche attraverso l'offerta di supporto tecnico amministrativo e comunicativo alle amministrazioni comunali che sono chiamate ad attuare provvedimenti di limitazione delle emissioni.

## **Inquinamento acustico ed elettromagnetico.**

La Città metropolitana di Torino opera in coerenza con la normativa vigente, in particolare con le disposizioni della Legge regionale 20 ottobre 2000, n. 52. per la tutela dell'ambiente in materia di inquinamento acustico "finalizzate alla prevenzione, alla tutela, alla pianificazione e al risanamento dell'ambiente esterno e abitativo, nonché' alla salvaguardia della salute pubblica da alterazioni conseguenti all'inquinamento acustico derivante da attività' antropiche". Considerando i principali ambiti in cui può intervenire – attività e produttive e infrastrutture - l'Ente opera in particolare in ottica di prevenzione, controllo e risanamento di situazioni di rilevanza critica.

La gestione delle competenze dovrà perseguire pertanto prioritariamente obiettivi quali:

- prevenzione:
  1. tramite l'espressione di pareri sulle valutazioni di impatto acustico predisposte dalle aziende nei casi previsti dalla normativa, ovvero in presenza di nuove installazioni e/o di variazioni del ciclo produttivo;
  2. tramite l'analisi delle classificazioni acustiche dei comuni;
    - controllo; la Città Metropolitana di Torino, in tutti i casi in cui è competente per vigilanza e controllo come da normativa regionale si fa carico attraverso l'ARPA, di verificare il rispetto dei limiti previsti soprattutto nei casi di esposti e/o segnalazioni;
    - risanamento; nei casi in cui l'ARPA accerta un superamento dei limiti l'attenzione si concentra sui piani di risanamento e nel corso degli anni la CMTO ha elaborato una metodologia procedurale sempre più precisa ed efficiente. La procedura prevede un sopralluogo presso l'attività produttiva e un incontro tecnico per condividere gli opportuni accorgimenti tecnico – impiantistici; successivamente si dà avvio all'iter procedimentale Tale percorso ha permesso di snellire l'attività amministrativa e di portare alla soluzione condivisa di situazioni di conflittualità complesse. Una situazione di disagio acustico non nasce infatti esclusivamente da scelte e comportamenti adottati dall'impresa, ma da tutta una serie di circostanze di cui anche la Pubblica Amministrazione è responsabile (dalle scelte urbanistiche, alla Classificazione Acustica, alla creazione o meno di fasce cuscinetto intorno all'azienda...). Attualmente tale iter è stato applicato ai piani di risanamento acustico di circa un centinaio aziende.

Sul fronte delle emissioni sonore prodotte da infrastrutture di trasporto, la CMTO è impegnata su vari fronti: approvazione dei piani di risanamento elaborati dai gestori di infrastrutture autostradali; piano di risanamento delle strade ex provinciali; approvazione dei piani di risanamento dei gestori delle strutture di trasporto ferroviario; partecipazione al gruppo di lavoro dell'Aeroporto di Caselle.

La Regione Piemonte ha inoltre indicato la Città Metropolitana di Torino quale soggetto competente per l'elaborazione della mappatura acustica strategica (e del relativo piano d'azione) dell'agglomerato di Torino ai sensi del D. Lgs. 194/05. In quest'ambito normativo la CMTO è anche competente per la mappatura acustica strategica e relativo piano d'azione delle strade provinciali con un traffico medio maggiore di 3 milioni di veicoli annui.

Rispetto all'inquinamento elettromagnetico, così come definito in particolare dalla Legge Regionale 19/2004, l'intento è perseguire obiettivi di tutela della salute e di salvaguardia della popolazione esposta ad emissioni elettromagnetiche, prevenire e ridurre l'inquinamento ambientale, dovuto alle emissioni elettromagnetiche degli impianti e assicurare la tutela generale dell'ambiente e del paesaggio, concorrere all'approfondimento delle conoscenze scientifiche relative agli effetti sulla salute derivanti dall'esposizione ai campi elettrici, magnetici ed elettromagnetici e alla promozione delle migliori tecnologie disponibili.

Le due attività che hanno richiesto maggiori risorse ed attenzioni sono collegate ai regolamenti comunali per l'installazione di stazioni radiobase (ad oggi più di 100 comuni si sono dotati del Regolamento) e al piano di risanamento radioelettrico del sito del Colle della Maddalena.

La Città Metropolitana di Torino si occupa anche di altri aspetti collegati alle problematiche acustiche, e si citano ad esempio, attività didattiche e divulgative, di comunicazione, il progetto Paesaggi sonori, centrato più sul suono che sul rumore, la collaborazione con ARPA per lo sviluppo del software Openoise, etc...

## **Rifiuti urbani.**

Il rapporto ISPRA 2021 rileva rispetto al 2018 un disallineamento fra produzione dei rifiuti che si riduce e indicatori socio-economici (prodotto interno lordo e la spesa per i consumi finali delle famiglie), che invece crescono. Sono dati questi che necessitano ovviamente di approfondimento, soprattutto per valutare se sia in atto una tendenza oppure sono episodi isolati (soprattutto in considerazione della eccezionalità del 2020). Nel primo caso questo significherebbe che il modello di consumo delle famiglie sta, seppure lentamente, modificandosi verso una maggiore sostenibilità. A livello locale non abbiamo dati puntuali per verificare se anche nel nostro territorio emerge il medesimo disallineamento, ma possiamo comunque rilevare una riduzione della produzione dei rifiuti dopo il picco del 2018.

Gli ultimi vent'anni sono stati caratterizzati nel nostro territorio da una forte spinta alla raccolta differenziata con effetti ben visibili, benché i risultati non siano uniformi in tutti gli ambiti.

Pur con questi risultati, l'ambito metropolitano è complessivamente ancora lontano dall'obiettivo fissato dalla normativa per il 2012 e pari al 65%: infatti nel 2020 infatti si registra solo il 59,3% di raccolta differenziata.

Gli ultimi dati consolidati (anno di produzione 2021) evidenziano infatti una situazione in evoluzione con luci ed ombre:

- cresce la quantità di rifiuti urbani totali prodotti (pari a 1.082.710 tonnellate) di oltre 30.000 tonnellate (+3%) nel 2021 rispetto al quantitativo registrato nel 2020; la produzione nel 2021 risulta tuttavia inferiore al valore di produzione pre-pandemia del 2019 di oltre 8.000 tonnellate.
- si riduce il rifiuto urbano indifferenziato del 2,1%, passando da 427.314 tonnellate nel 2020 a 418.524 tonnellate nel 2021.
- cresce nel 2021 la percentuale di raccolta differenziata arrivando a poco più del 61%. Tuttavia, il traguardo del 65% fissato dalla normativa nazionale per il 2012 è stato raggiunto solo a macchia di leopardo. In particolare l'obiettivo non è ancora stato raggiunto dalla Città di Torino. A livello di singoli Comuni, compreso la già citata Città di Torino, sono 159 (circa metà dell'intera area metropolitana) quelli che non hanno ancora raggiunto il 65% di RD; di questi ben 48 sono addirittura sotto la soglia del 50% di RD.

La quantità di raccolta differenziata ovviamente non è l'unico indicatore di una corretta programmazione del ciclo integrato dei rifiuti ma è necessario valutare anche la qualità e in conseguenza l'avvio a riciclo delle varie frazioni raccolte separatamente.

Non meno importante è la prevenzione dei rifiuti: la crescita dei rifiuti totali del 2021 rispetto al 2020 – anno più severo della pandemia – segnala come non sia ormai più procrastinabile una strategia ampia di prevenzione.

La complessa situazione del sistema nazionale e le difficoltà di accesso alle infrastrutture di smaltimento, continuano a creare numerose problematiche che rischiano di avere effetti sulla

corretta gestione del rifiuto speciale, caratterizzata da impianti sempre più prossimi alla saturazione.

Anche il tema degli impianti di trattamento di rifiuti speciali è di grande interesse poiché tali impianti costituiscono il destino anche per i sovvalli delle raccolte differenziate oltre che per particolari tipologie di rifiuti urbani (ingombranti e rifiuti da abbandoni). Particolarmente critica è inoltre la filiera dei rifiuti da costruzione e demolizione che sta vivendo un picco di produzione assolutamente non ordinario a seguito degli incentivi nazionali per interventi finalizzati al recupero o restauro degli edifici.

Il percorso di razionalizzazione della governance avviato negli anni scorsi e definitivamente tracciato con la l.r. 1/2018 (come integrata con la più recente delle modifiche - l.r. 4/2021), pur con tutti i limiti della legge che ha di fatto esautorato la Città Metropolitana dalle funzioni di programmazione – il doppio livello CAV/ATO e la frammentazione dei CAV – non è ancora completamente realizzato, mancando la formale costituzione dell'ATO Regionale e conseguentemente la Conferenza di Ambito. La costituzione della **Cabina di regia del ciclo integrato dei rifiuti nell'ambito metropolitano torinese** (DCRC 99/21), promossa dalla Città metropolitana di Torino e partecipata da ATO-R e CAV e aperta ai gestori del servizio pubblico, ha consentito di consolidare l'azione di coordinamento per lo sviluppo del sistema di gestione del ciclo integrato dei rifiuti nel territorio metropolitano, anche attraverso concrete attività comuni. L'azione di questo organismo, anche in vista della costituzione della Conferenza d'Ambito Regionale deve essere rafforzato al fine di costruire strategie e politiche comuni di territorio.

L'attività di coordinamento del territorio risulta inoltre necessaria ai fini del monitoraggio delle politiche attivate nei singoli bacini e nella definizione e realizzazione di una strategia unitaria per la gestione dei rifiuti urbani improntata a criteri di efficacia, efficienza, trasparenza ed economicità.

La sfida delle recenti direttive europee, unitamente al proposto regolamento su imballaggi e rifiuti di imballaggio (che vedrà la sua approvazione nei prossimi mesi), in attuazione del cd *pacchetto economia circolare*, deve trovare un territorio coeso ed anche attrattivo per investimenti pubblici e privati che portino al raggiungimento degli obiettivi di **riduzione dei rifiuti**, di **raccolta differenziata e riciclo**, di **trattamento anche di rifiuti particolari** e di **produzione di materia prima seconda**.

Azioni avviate e in corso di realizzazione:

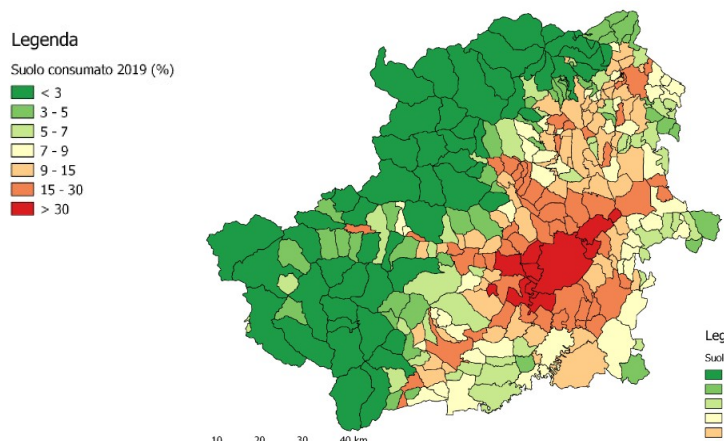
- coordinamento delle attività connesse alla gestione della raccolta multimateriale leggera, con l'obiettivo di massimizzare i contributi alla raccolta dei sistemi EPR o derivanti dalla vendita sul mercato, minimizzare i costi di separazione delle differenti frazioni merceologiche, garantendo trasparenza del processo e tracciabilità dei flussi
- coordinamento e monitoraggio della installazione sul territorio metropolitano di eco-compattatori per l'intercettazione di contenitori per liquidi alimentari in PET
- verifica della fattibilità di utilizzo di polimeri materia prima seconda (derivante da frazioni plastiche pre e post-consumo non riciclabili e attualmente avviate a recupero energetico) come additivi nei conglomerati bituminosi, con l'obiettivo di migliorare la performance delle pavimentazioni stradali, aumentare il riciclo, garantendo la sostenibilità economica del nuovo prodotto

Sono poi previste:

- la finalizzazione di una convenzione con il Consorzio COVAR14 per il contrasto agli abbandoni;
- la realizzazione di una estesa campagna di analisi merceologiche sul rifiuto indifferenziato, volta a caratterizzare la composizione del rifiuto totale, individuare le frazioni di rifiuto riciclabile più di frequente conferite nel non recuperabile, e coordinare politiche mirate di incremento della raccolta differenziata

- la definizione di un nuovo strumento per l'individuazione delle aree idonee alla localizzazione di impianti per la gestione rifiuti che superi la rigida definizione di vincoli statici e definisca vincoli localizzativi sulla base dei prevedibili impatti determinati dalle specifiche operazioni realizzate sui rifiuti e tenuto conto delle caratteristiche di sensibilità sito-specifiche e che comprenda gli indirizzi, anche di natura procedimentale, e i criteri per la valutazione dei progetti nell'ambito dei procedimenti per il rilascio dei titoli abilitativi.

Sebbene le lunghe tempistiche di attuazione dei PRG non consentano di formulare una valutazione rispondente alla situazione contingente delle politiche di contenimento del consumo di suolo messe in atto dalla CMT0, ciò che ad oggi si può affermare è che il trend di consumo di suolo prosegue, ma con ritmi meno serrati rispetto al passato. Le motivazioni vanno cercate nella



perdurante crisi economico-finanziaria globale (a partire dal 2007), che ha generato un significativo rallentamento nel trend edilizio; allo stesso tempo vi sono diversi elementi che indicano chiaramente che le azioni messe in campo a partire dall'agosto 2011 hanno concorso in maniera significativa al contenimento del consumo di suolo (anche attraverso un'azione di sensibilizzazione nei confronti dei Comuni e dei tecnici urbanisti), infatti negli ultimi anni, la CMT0 ha visto non di rado arrivare richieste da parte dei Comuni di soppressione di previsioni urbanistiche e aree "prenotate" e mai attivate, talvolta accompagnate da un complessivo disegno di riorganizzazione e di razionalizzazione delle funzioni. Non pochi sono stati i casi di comportamenti virtuosi da parte delle amministrazioni locali che hanno portato a:

- soppressione di aree residenziali e produttive ricadenti in ambiti agricoli;
- rilocalizzazione di aree non coerenti con il tessuto insediativo esistente (che spesso sono state traslate dalle aree libere di origine, ad aree di transizione o dense);
- preservazione di aree con vocazione ambientale e paesaggistica;
- riduzione della perimetrazione aree dense e di transizione proposte dal modello
- spunti ed idee interessanti per perfezionare il modello metropolitano di definizione delle aree Libere, dense e di transizione.

Il contenimento del consumo di suolo continua ad essere di grande attualità ed è uno dei principali obiettivi inseriti nelle agende Regionali, Nazionali ed Europee. La CMT0 ha ribadito l'intenzione di proseguire nell'azione di tutela dei suoli (in particolare quelli ad alto valore agricolo) all'interno della propria visione strategica di sviluppo sostenibile e certamente ritiene tale tema centrale nel disegno del nuovo Piano territoriale generale metropolitano di prossima redazione.

## Bonifiche dei Siti Inquinati

Il territorio della Città metropolitana di Torino è stato caratterizzato da una importante presenza di attività industriali, in particolare connesse alle produzioni metallurgiche e meccaniche, sviluppatasi a partire dalla fine del XIX secolo, che hanno profondamente impattato sulla qualità delle matrici

ambientali ed in particolare delle acque sotterranee, richiedendo importanti sforzi tecnici, amministrativi e finanziari per la gestione delle operazioni di risanamento e riqualificazione.

A partire dall'emanazione delle prime Linee Guida Regionali piemontesi (1995) e del primo regolamento tecnico nazionale relativo alla bonifica dei siti inquinati (DM 471/99) e dalle sue successive modificazioni (D.lgs 152/2006), un totale di oltre 1000 siti del territorio metropolitano sono stati interessati dalle procedure di bonifica.

La Città Metropolitana di Torino riveste al proposito un ruolo centrale nella gestione di tali interventi; le competenze in materia di **Messa in Sicurezza, Bonifica e Ripristino Ambientale dei siti inquinati** (LL.RR 42/2000 e 44/2000, D.lgs 152/2006 e s.m.i.) riguardano in particolare le seguenti attività:

- **controllo e verifica** degli interventi di bonifica e del monitoraggio ad essi conseguenti
- **certificazione finale** dell'avvenuta bonifica
- espressione del **parere vincolante** nell'ambito dei procedimenti di approvazione dei progetti di bonifica di competenza dei Comuni
- adozione **dell'anagrafe provinciale dei siti da bonificare** e suo sistematico aggiornamento;
- **approvazione del progetto**, sentito il parere dell'apposita conferenza dei servizi, ed autorizzazione degli interventi di bonifica e di messa in sicurezza che ricadono nel territorio di più comuni
- **esercizio del potere sostitutivo** nei confronti dei soggetti obbligati nei casi in cui il sito inquinato ricada nel territorio di più comuni,
- **esercizio del potere sostitutivo nei confronti dei Comuni** che non provvedono a realizzare gli interventi di messa in sicurezza, di bonifica e di ripristino ambientale
- **valutare e trasmettere** alla Regione Piemonte **delle richieste di finanziamento** presentate dai Comuni nell'ambito della bonifica dei siti inquinati, con definizione delle priorità di intervento
- **valutare**, insieme al Comune, **le autocertificazioni** inerenti l'assenza di superamento delle Concentrazioni Soglia di Contaminazione, in caso di evento potenzialmente inquinante
- **eseguire le indagini** ed attività istruttorie nell'ambito della approvazione dei progetti di bonifica, con il supporto dell'ARPA
- **eseguire le indagini** per l'identificazione del responsabile dell'inquinamento
- **diffidare** mediante ordinanza a provvedere agli interventi di bonifica, nel caso di segnalazione da parte dei soggetti pubblici di situazioni di inquinamento
- **identificare il soggetto responsabile dell'inquinamento**, nel caso di notifica da parte di soggetti non responsabili.

Alla fine del 2021 si contava un totale di **872 siti inseriti nell'Anagrafe Regionale** dei siti contaminati (ASCO), relativi al territorio della Città Metropolitana di Torino, così ripartiti:

- **n. 84 siti con interventi di bonifica (e/o messa in sicurezza permanente) certificati;**
- **n. 305 siti chiusi con Messa in Sicurezza di Emergenza o usciti dalla procedura con Analisi di Rischio;**
- **n. 483 siti con procedimento di bonifica in corso.**

Si conferma pertanto il trend crescente delle attività in materia di bonifiche, anche riconducibile al maggiore ricorso all'utilizzo delle procedure semplificate ai sensi degli artt. 242 bis e 249 del D.lgs 152/2006 ed all'analisi di rischio, nonché a seguito dell'entrata in vigore e dell'adozione delle disposizioni semplificate in materia di bonifica dei Punti Vendita (PV) carburanti, di cui al D.M. 31/2015. Nel corso del 2019 è inoltre entrato in vigore il regolamento relativo agli interventi di



bonifica e di messa in sicurezza delle aree agricole (D.M. n. 46 del 01/03/2019) che ha determinato un ulteriore fronte d'impegno. Tale tendenza all'incremento era già stata osservata negli anni precedenti ed in particolare a partire dall'anno 2015. Alla fine del 2021 si contavano n. 109 procedimenti di bonifica in corso relativi a PV carburanti attivi e dismessi.

L'attività di indagine finalizzata all'individuazione del responsabile dell'inquinamento e l'emanazione delle relative **ordinanze ai sensi dell'art. 244 del D.lgs 152/2006**, oltre che particolarmente complessa e gravosa, ha riflessi importanti sul piano politico e sociale locale ed è sovente oggetto di forte contenzioso anche nei rispetti delle comunità locali.

Oltre alle Ordinanze già emesse a carico dei soggetti responsabili, al 2021 sono stati individuati complessivamente ancora circa n. 50 siti presso i quali grava la necessità di eseguire ulteriori indagini investigative ed approfondimenti di carattere tecnico e giuridico ai fini dell'eventuale emissione di nuovi atti di ordinanza nei confronti dei responsabili dell'inquinamento.

A quanto sopra, si aggiunge il compito della Città Metropolitana di Torino di dare corso agli interventi di bonifica in sostituzione del responsabile quando questi non sia individuato o individuabile o non provveda. L'azione nei confronti di tali siti, detti "orfani", presuppone il finanziamento da parte dello Stato e/o della Regione. A tal fine, la Regione ha stipulato un accordo con il Ministero competente (MITE) per il finanziamento di due interventi segnalati da Città Metropolitana di Torino per i siti di Vistrorio (sorgenti Ochis e Rosano per 325.000€) e di Rivalta (area ex TECSOL per 305.000€). Gli interventi relativi di caratterizzazione e di progettazione saranno realizzati nel corso del 2023. Altri siti orfani sono stati segnalati e si attendono le misure di finanziamento.

## 6) (SeS) ANALISI STRATEGICA DELLE CONDIZIONI INTERNE

### INDIRIZZI GENERALI DI NATURA STRATEGICA RELATIVI ALLE RISORSE FINANZIARIE E SOSTENIBILITÀ ECONOMICO FINANZIARIA ATTUALE E PROSPETTICA

**Analisi sul contesto attuale e relativo impatto sul sistema finanziario degli enti locali**

**Impatto degli eventi nazionali e sovranazionali sugli equilibri correnti da autofinanziamento ai sensi dell'art. 119 della Costituzione**

#### Crisi economica conseguente alla pandemia da Covid 19 e alla guerra in Ucraina.

I primi anni del ventennio del nuovo secolo sono stati caratterizzati da fattori esogeni sul piano sanitario e militare che hanno sconvolto gli equilibri socio economici del vecchio Continente. La Pandemia da Covid 19 iniziata a febbraio 2020 e solo parzialmente debellata ad inizio del 2022 ha trovato i Paesi impreparati generando una crisi della domanda/offerta e finanziaria, con forti oscillazioni nell'andamento dei mercati.

Già solo l'effetto del Covid 19 ha modificato il ciclo di vita delle imprese di ogni dimensione e la ripresa è stata difficoltosa a causa della crisi delle materie prime e componenti, in particolare dei microchip. Nel settore automotive, i semiconduttori sono impiegati in modo massiccio; infatti, sono presenti decine o centinaia di microchip in ogni auto. Rispetto alle vetture endotermiche, le macchine elettriche hanno un numero ancora maggiore di microprocessori, considerando che possono arrivare fino a 10 volte i microchip dei veicoli diesel e benzina. Con i microprocessori a base di semiconduttori si controllano tutte le tecnologie delle auto.

All'emergenza descritta si è aggiunto l'impatto generato dall'avvio della guerra in Ucraina del febbraio 2022, tutt'ora in corso.

Aumento dei costi energetici e delle materie prime in crescita esponenziale riconosciuti solo per il 2022.

legge	ART.	IMPORTO	DECRETO ATTUATIVO	Prov e CM		SOLO. C.M.	di cui Solo C.MTO	Peso C.MTO
DL del 1/03/2022, n. 17, legge di conversione 27 aprile 2022, n. 34	27 c.2	50.000.000,00	DM 1/06/2022- All C	31.168.772,00	38%	18.831.231,00	2.653.535,00	14,09%
DL 50 del 17/5/2022- legge di conversione 15 luglio 2022, n. 91.	40 c.3	20.000.000,00	DM 22/07/2022 - All C	12.467.755,00	38%	7.532.246,00	1.061.312,00	14,09%
DL 115 del 09/08/2022- legge di conversione 21 settembre 2022, n. 142.	16 c.1	50.000.000,00	DM 27/09/2022 - All C	31.171.684,00	38%	18.828.316,00	2.653.108,00	14,09%
DL 144 23/9/2022	5	40.000.000,00			38%	15.062.652,80	2.122.486,40	14,09%
							8.490.441,40	

Le somme spese nel 2022 finanziate con le diverse quote assegnate del Fondo caro bollette dovranno essere rendicontate nella certificazione Covid di maggio 2023.

### **costi di ammortamento del debito per crescita euribor su tasso variabile.**

Il tasso variabile dei mutui è calcolato su euribor a 3 mesi rilevato 2 giorni antecedenti la scadenza + spread. Negli ultimi cinque anni il tasso finito è stato sempre inferiore a zero e pertanto sui mutui a tasso variabile non si pagavano interessi. L'euribor che ad inizio anno era quotato a - 0,5460%, al 30 giugno era pari a -0.176%. Il tutto comporta un aumento di oneri di interessi, solo in parte compensati dagli swap di copertura.

Data	Euribor a 6 mesi
01/01/2022	-0,55%
16/11/2022	2,34%
31/12/2022	2,51%
31/12/2023	2,99%
31/12/2024	2,64%
31/12/2025	2,57%

### **Aumento dei costi del personale.**

Si registrano aumento di costi a carico dell'Ente generati: sia in relazione agli adeguamenti contrattuali totalmente a carico dell'Ente, sia in relazione a nuove assunzioni effettuate a ottobre 2022 che al nuovo piano assunzionale 2023/2025, non compensati dalla riduzione del personale in quiescenza nel prossimo triennio.

### **Oneri CCNL 2019/2021**

Il 16 novembre 2022 è stato sottoscritto definitivamente il CCNL del Comparto Funzioni Locali (personale non dirigenziale) per il triennio 2019-2021, il bilancio di previsione 2023/2025 dovrà essere predisposto prevedendo le nuove retribuzioni tabellari. A tali costi si aggiungono i seguenti istituti previsti dal nuovo contratto:

Art. 13, comma 8: in attuazione del comma 612 dell'art. 1 della Legge n. 234/2021, al fine di finanziare gli oneri conseguenti al nuovo CCNL derivanti dalle **progressioni giuridiche** nella fase di prima applicazione del nuovo sistema di classificazione, a decorrere dal 2022 **gli enti integrano, a carico dei rispettivi bilanci, le risorse relative ai CCNL 2019/2021, nella misura fino allo 0,55% (oltre oneri e IRAP) del monte salari 2018 del personale non dirigenziale.**

Art. 79, comma 1, lettera b): nella parte stabile del **fondo risorse decentrate deve essere previsto un importo, su base annua, pari a euro 84,50 (oltre oneri e IRAP)** per le unità di personale destinatarie del CCNL in servizio alla data del 31 dicembre 2018, con decorrenza dal 1° gennaio 2021. Tali risorse non sono sottoposte al vigente limite al trattamento economico accessorio di cui all'art. 23, comma 2, del D.Lgs. n. 75/2017.

Art. 79, comma 3: in attuazione di quanto previsto dall'art. 1, comma 604, della Legge n. 234/2021, con decorrenza 2022, **gli enti possono incrementare, in base alla propria capacità di bilancio e di una misura complessivamente non superiore allo 0,22% del monte salari 2018, le risorse finalizzate:**

12 ad adeguare le disponibilità del fondo risorse decentrate sulla base di scelte organizzative, gestionali e di politica retributiva degli enti, anche connesse ad assunzioni di personale a tempo determinato;

13 al finanziamento della retribuzione di posizione e di risultato.

Tali risorse non sono sottoposte al vigente limite al trattamento economico accessorio di cui all'art. 23, comma 2, del D.Lgs. n. 75/2017.

Per quanto concerne invece i **Dirigenti e i Segretari provinciali e metropolitani**, nelle more della sottoscrizione del CCNL 2019/2021, occorre **accantonare nel bilancio di previsione 2023/2025 una quota annuale del 3,78% (misura che si applica a decorrere dal 2021), oltre oneri e IRAP**, da applicare al monte salari 2018 dei Dirigenti/Segretari, desunto dal conto annuale del

personale 2018, rivalutato del 3,48%, nettizzata dell'indennità di vacanza contrattuale (IVC) del CCNL 2019/2021 (oltre oneri riflessi e IRAP) spettante agli stessi e prevista per il triennio 2023/2025. Gli oneri riflessi e l'IRAP possono essere quantificati nella misura del 37%.

#### **Oneri CCNL 2022/2024**

Nel bilancio 2023/2025 si dovrà prevedere, ai sensi dell'art. 47-bis, comma 2, del D.Lgs. n. 165/2001, nelle more della sottoscrizione del CCNL 2022/2024, ***l'IVC nella misura dello 0,50% degli stipendi tabellari in godimento, oltre agli oneri riflessi e all'IRAP, calcolata, per il personale non dirigenziale***, sulle retribuzioni post CCNL 2019/2021, tenendo anche conto del comma 3 dell'art. 76 del contratto appena sottoscritto che stabilisce che, a decorrere dal 1° giorno del 2° mese successivo a quello di sottoscrizione del CCNL, ovvero dal 1° gennaio 2023, l'elemento perequativo cessa di essere corrisposto come specifica voce retributiva ed è conglobato nello stipendio tabellare, come indicato nella allegata Tabella F del CCNL 2019/2021.

***Per il personale dirigenziale si dovrà invece calcolare l'IVC 2023/2025 nella misura dello 0,50%***, solo sugli stipendi tabellari in godimento.

La prossima Legge di Bilancio dovrà quantificare le risorse da destinare alla sessione contrattuale del triennio 2022/2024. Considerata la dinamica inflattiva in corso, c'è da aspettarsi un incremento significativo delle risorse per il predetto rinnovo contrattuale, considerato che per il 2022 (1° anno del triennio contrattuale in questione) l'aumento retributivo, visto l'ultimo CCNL, dovrebbe grossomodo corrispondere all'IVC in godimento nello stesso anno, tanto più che la Legge di Bilancio 2022 (ovvero la Legge n.234/2021) non ha stanziato risorse oltre quelle illustrate nella presente circolare. Al riguardo, nelle more della manovra economica 2023, si potrebbe tenere conto dell'ultima percentuale (il 3,78% per il 2021) di adeguamento delle retribuzioni del CCNL 2019/2021 o di quella dell'anno precedente (il 2,01% per il 2020), 2° anno del contratto appena sottoscritto, come è il 2023 per il CCNL 2022/2024. In entrambi i casi le percentuali devono essere applicate al monte salari 2018 rivalutato del 3,78% (ed ulteriormente rivalutato del 3,48% per i soli Dirigenti/Segretari), oltre oneri e IRAP, nettizzando la quota da accantonare nel prossimo bilancio di previsione, dell'IVC del CCNL 2022/2024 (oltre oneri riflessi e IRAP) prevista per il triennio 2023/2025. Anche in questo caso gli oneri riflessi e l'IRAP possono essere quantificati nella misura del 37%.

#### **Aumenti dei costi consolidati per garantire le funzioni fondamentali**

Storicamente le entrate tributarie da autofinanziamento della Città metropolitana registrano un costante calo di gettito, a fronte di una costanza, se non aumento, delle spese correnti fisse ripetitive nel tempo.

L'insufficienza di risorse certe correnti di entrata influenza direttamente il funzionamento ordinario dell'apparato tecnico amministrativo e di conseguenza mette a serio rischio il normale funzionamento del nostro Ente di Area vasta, con impatto diretto sull'erogazione dei servizi ai cittadini frenandone l'efficacia dell'azione.

#### **Tipologia di gettito tributario e sua decrescita costante nel tempo**

La ragione di tutto ciò la si può trovare nel presupposto del credito stesso voluto dal Legislatore. Province e Città Metropolitane non hanno infatti mai avuto e non hanno (a differenza dei Comuni a cui il fisco federale ha portato in dote imposte sui beni immobili, il cui rischio risiede non nella diminuzione della base imponibile, ma principalmente una contrazione della cassa) una leva fiscale azionabile che consenta loro di dare stabilità ai bilanci in occasione di eventi quali la Pandemia da Covid-19 o attuale guerra Russia- Ucraina, che ha comportato effetti di disequilibrio devastanti sui bilanci degli enti locali. Una stabilità che né l'IPT (Imposta provinciale di trascrizione) né l'imposta su Rc auto riescono a dare, trattandosi di due tributi basati su una tipologia di tassazione di un bene mobile oggetto anche a potenziali spostamenti, al contrario delle imposte comunali sugli immobili.

Imposte, infine, che trovano il loro presupposto oggettivo nell'acquisizione/possesso di un bene mobile fortemente legato alle dinamiche altalenanti del mercato automobilistico, già in contrazione da un decennio ed ulteriormente messo in crisi dal 2020 dalla pandemia da Covid, successivamente dalla crisi dei microchip e ora dal 2022 dal conflitto armato.

In questo clima di difficoltà è indispensabile il monitoraggio delle imposte provinciali e metropolitane sul possesso e passaggio di proprietà dei veicoli (RCAuto e IPT) e dei flussi di gettito dell'imposta TARI (e di conseguenza del TEFA provinciale).

Inoltre, va considerata la necessità di tenere al riparo gli enti locali dagli effetti del forte aumento delle tariffe elettriche, attraverso un puntuale monitoraggio e l'attribuzione di contributi compensativi delle maggiori spese.

## **Investimenti**

### **Piano strategico pluriennale di valorizzazione e razionalizzazione del patrimonio di edilizia scolastica**

In considerazione del proprio patrimonio immobiliare di edilizia scolastica di circa 150 edifici (corrispondenti a più di 1.000.000 di mq di superficie calpestabile), che ospita più di 90.000 studenti, La Città Metropolitana di Torino, allo scopo di cogliere le opportunità offerte dal PNRR e di dotarsi di uno strumento di programmazione di lungo periodo, ha definito il proprio **Piano strategico pluriennale di valorizzazione e razionalizzazione del patrimonio di edilizia scolastica** di competenza attuando le azioni previste dal Piano Strategico Metropolitano di recente approvazione sull'asse 4 - Istruzione e Ricerca, nonché (di riflesso) sugli altri assi in qualche modo connessi (Rivoluzione verde e transizione ecologica; Inclusione e coesione; Digitalizzazione, innovazione, competitività e cultura), che trovano una chiara corrispondenza con le Missioni del PNRR. Il documento, quale strumento dinamico di pianificazione, sarà aggiornato con continuità, a seconda delle mutazioni del contesto e della definizione delle scelte progettuali.

In tale piano strategico dell'edilizia scolastica si inseriscono, quali momenti di attuazione concreta, i singoli interventi progettati sugli edifici scolastici come da programmazione dei lavori pubblici prevista nella SeO.

### **Programmazione degli investimenti.**

In merito al complesso degli investimenti da realizzare, ai fini del presente documento, si rinvia ai paragrafi relativi all'elenco annuale delle opere pubbliche ed al piano delle alienazioni, entrambi previsti nella SeO

## **I programmi ed i progetti di investimento in corso di esecuzione e non ancora conclusi**

Per quanto riguarda i programmi ed i progetti di investimento in corso di esecuzione e non ancora conclusi si veda l'elenco allegato al presente Documento unico di programmazione

## Tributi e tariffe

La fiscalità della Città Metropolitana di Torino è oggi caratterizzata principalmente da tre tributi a gestione indiretta, due dei quali (IPT e RCAUTO) hanno come presupposto impositivo l'acquisto/possesso del veicolo registrato al PRA., il terzo (TEFA) è invece connesso all'incasso della TARI comunale.

## Analisi sintetica entrate tributarie attuali

I dettagli delle entrate tributarie è illustrato nel paragrafo 1.B.1 della SeO a cui si rinvia.

Il tributo in discarica dal 2019 non viene più riscosso dalla Città metropolitana: l'art. 34 della LR 10 gennaio 2018 N.1 aveva previsto una norma transitoria per la quale le funzioni di cui agli articoli 4 e 7 della legge regionale 3 luglio 1996, n. 39 continuavano ad essere esercitate dalla Città metropolitana di Torino e dalle Province piemontesi fino al 31 dicembre 2018, incassato a gennaio 2019.

Il Contributo sui rifiuti (istituito dall'art. 16, comma 6, della L.R. n. 24/2002) era già stato abrogato dalla Regione Piemonte dal 29/06/2018.

### PRINCIPI GENERALI

**Imposta di trascrizione (I.P.T.):** ha un'incidenza del 45%. E' un'imposta che trova il suo presupposto giuridico nel passaggio di proprietà di un veicolo da registrarsi al pubblico registro automobilistico (P.R.A.) (art. 56, D.lgs. 15 dicembre 1997, n. 446). Le tariffe base sono stabilite da apposito Decreto Ministeriale (DM 435/1998), le Province/Città metropolitane possono aumentare annualmente dette tariffe fino ad un massimo del + 30 %.

**Imposta sulle assicurazioni contro la responsabilità civile (R.C.A.)** ha una incidenza di del 43% sul complessivo del titolo I di entrata. E' un'imposta derivante dalla circolazione dei veicoli a motore, esclusi i ciclomotori. E' un'imposta basata su una tariffa percentuale sul premio assicurativo pagato dal proprietario del veicolo circolante (art. 56, D.lgs. 15 dicembre 1997, n. 446). La tariffa è basata su una percentuale base (12,50%) aumentabile o diminuibile annualmente di +/- 3 punti percentuali.

**Tributo per l'esercizio delle funzioni ambientali (TEFA)** ha una incidenza del 9% sul complessivo delle entrate tributarie del titolo I di entrata. E' un tributo relativo all'organizzazione dello smaltimento dei rifiuti, il rilevamento, la disciplina ed il controllo degli scarichi e delle emissioni e la tutela, difesa e valorizzazione del suolo. Il tributo è percentualmente commisurato alla superficie degli immobili assoggettata dai Comuni alla tassa comunale per lo smaltimento dei rifiuti solidi urbani (ora TARI) (art. 19, D.lgs 30 dicembre 1992, n. 504, fino ad un massimo del + 5% lordo).

### Oneri contributivi a carico della CMTO prelevati da incassi su RCA e IPT

A partire dal 2012 il Legislatore ai fini della tutela dell'unità economica complessiva della Repubblica, della realizzazione degli obiettivi di finanza pubblica e del contenimento della spesa pubblica ha stabilito una serie di contribuzioni a carico degli enti territoriali, anche mediante riduzione delle spese per consumi intermedi. Da notare che Il comma 419 (art. 1 legge 190/2014)

relativo al concorso annuale degli enti locali al contenimento della spesa pubblica ha previsto che in caso di mancato versamento del contributo di cui al comma 418, entro il 31 maggio di ciascun anno, sulla base dei dati comunicati dal Ministero dell'interno, l'Agenzia delle entrate provvede al recupero delle predette somme nei confronti delle Province e delle Città metropolitane interessate, a valere sui versamenti dell'imposta sulle assicurazioni contro la responsabilità civile ed in caso di incapienza a valere sui versamenti dell'imposta provinciale di trascrizione(decreto 5 luglio 2016).

### **Analisi su manovre tariffarie**

Con PDCRC N. 146/2022 (in attesa di incontro del 1 dicembre in Regione) sono state approvate per l'anno 2023 le SEGUENTI tariffe già in vigore nel 2022:

TRIBUTO	ALIQUOTA MASSIMA per legge	ALIQUOTA 2022
IPT Atti soggetti ad IVA	+30% Tariffa base DM 435/1998	+20% Tariffa base DM 435/1998
IPT Altri atti e atti NON soggetti ad IVA		+30% Tariffa base DM 435/1998
TEFA	5% delle tariffe del tributo/tariffa comunale sui rifiuti (Tari)	5% delle tariffe del tributo/tariffa comunale sui rifiuti (Tari)
RCAUTO	16,00% sui premi assicurativi pagati sulla circolazione dei veicoli a motore	16% sui premi assicurativi pagati sulla circolazione dei veicoli a motore OPPURE 16% sui premi assicurativi pagati sulla circolazione dei veicoli a motore, con allineamento all'aliquota base per i soli veicoli uso locazione senza conducente di imprese esercenti i servizi di locazione veicoli senza conducente e ai veicoli ad uso locazione senza conducente di società di leasing

### **Passaggio di proprietà – riordino del PRA**

Il D.Lgs. 29 maggio 2017, n. 98, ha introdotto il documento unico di circolazione (inglobante carta di circolazione e certificato di proprietà). Nel "documento unico", vengono annotati i dati tecnici, di intestazione del veicolo, e i dati circa la situazione giuridico-patrimoniale del mezzo. In caso di prima immatricolazione, reimmatricolazione o aggiornamento conseguente al trasferimento di proprietà del veicolo l'interessato, per ottenere il rilascio del documento unico, presenta istanza all'Ufficio motorizzazione civile o Sportello Telematico dell'automobilista, corredata dalla necessaria documentazione.

Le competenze della Motorizzazione (che fa parte del ministero dei Trasporti, che rilascia la carta di circolazione) e del Pubblico Registro Automobilistico (gestito da Automobile club Italia che annota i dati sulla proprietà e sullo stato giuridico dei veicoli) restano invariate.

Dopo un iter durato alcuni anni, rallentato sia dalla pandemia che dalle numerose richieste di proroghe, il 1° ottobre 2021 è giunta a compimento la fase di attuazione del D. Lgs. 98/2017.

### **Gestione attiva delle entrate**

In ambito tributario continua la collaborazione con l'Agenzia delle Entrate Direzione Regionale del Piemonte, tramite interscambi di informazioni in relazione alle esenzioni concesse ai disabili, in materia di IPT, in relazione alla vendita del veicolo prima dei due anni (art. 1 c. 37 della legge 27/12/2006 n. 296 e s.m.i.). In relazione all' RCAuto attualmente l'Agenzia delle Entrate non ha fornito un elenco analitico dei soggetti passivi d'imposta, per quanto riguarda invece il TEFA tale tributo ha, per sua natura intrinseca, una gestione indiretta (incasso in uno con la TARI) si sono attivate tutte le procedure necessarie per il recupero del TEFA non pagato alle prescritte scadenze dai Comuni.

Fenomeno dumping fiscale: Dal 2012, la tariffazione dell'atto soggetto ad IVA (acquisto di un veicolo da un soggetto che può emettere fattura) è passato da tariffa fissa a proporzionale in tutta Italia (rif: art. 1, commi 12 e 12-quater, D.L. 13 agosto 2011, n. 138, convertito, con modificazioni, dalla L. 14 settembre 2011, n. 148). Alcune Province autonome non hanno però recepito la modifica normativa.

La conseguenza è stata lo spostamento delle sedi legali delle attività commerciali sulle Province autonome.

## **POSSIBILI AZIONI DI INTERVENTO – TASSAZIONE VEICOLI CIRCOLANTI SENZA ASSICURAZIONE**

Si fanno sempre più serrati i controlli per individuare le auto che girano senza una regolare copertura assicurativa. E' un fenomeno allarmante già segnalato, in particolare alla fine dello scorso anno dalle forze dell'ordine e che si ripresenta, ovviamente, anche con il nuovo anno ed un problema gravissimo in caso d'incidente: per questo motivo crescono le segnalazioni di automobilisti pirata. Spesso si tratta di conducenti che non hanno la copertura assicurativa di Responsabilità civile.

Secondo le stime in Italia sarebbero circa 2 milioni i veicoli circolanti non regolarmente assicurati. Le Compagnie Assicuratrici spesso propongono all'interno del contratto RCA anche l'estensione ai danni con veicoli non assicurati, una fattispecie totalmente nuova ma estremamente attuale alla luce dei dati recenti.

A livello nazionale il fenomeno interessa circa il 6% dei veicoli che sono in circolazione. Nella casistica rientrano sia le auto immatricolate anni fa ma anche recentemente acquistate, alle quali si unisce, per quelle più datate, anche la mancata revisione.

*La situazione è generale e la conferma in tal senso di tutte le Province e Città metropolitane ha avuto come conseguenza la proposta di un emendamento, da far inserire nelle audizioni all'apposita commissione parlamentare, affinché nel caso i veicoli circolino senza assicurazione (rif. Art. 193 CdS), con conseguente omesso pagamento del tributo provinciale/ metropolitano venga applicata una sanzione aggiuntiva a favore dell'Ente dove ha sede legale o residenza l'intestatario del veicolo.*

## **Analisi su alcune voci di spesa**

### **NOVITA' DAL 2020: ABROGAZIONE DEL REGIME VINCOLISTICO IN MATERIA DI SPESA PUBBLICA (DI 124/2019 convertito nella legge 157/2019)**

Sono disapplicate, a decorrere dal 2020, le previsioni dell'articolo 6, commi 7, 8, 9, 12 e 13 del DI 87/2010 per ciò che concerne la spesa per studi e consulenze, relazioni pubbliche, convegni, pubblicità, rappresentanza, sponsorizzazioni, missioni e formazione. Cessa anche l'obbligo di contenimento della spesa per stampa di relazioni e pubblicazioni (articolo 27, comma 1, del DI 112/2008) e di comunicazione delle spese pubblicitarie sostenute nell'esercizio finanziario (articolo 5, commi 4 e 5, della legge 67/1987). Cessa inoltre il limite di spesa connesso all'acquisto, manutenzione, noleggio ed esercizio autoveicoli, nonché per acquisto buoni taxi. La semplificazione abbraccia anche le norme sulla procedura di acquisto degli immobili e relative locazioni e manutenzioni. Infine sono disapplicate le disposizioni dell'articolo 2, comma 594, della legge 244/2007 in tema di obbligo di adozione dei piani di razionalizzazione delle dotazioni strumentali.

### **CONTRIBUTI DELLA CMTO VERSO L'ERARIO DAL 2012**

A partire dal 2012 il Legislatore ai fini della tutela dell'unità economica complessiva della Repubblica, della realizzazione degli obiettivi di finanza pubblica e del contenimento della spesa pubblica ha stabilito una serie di contribuzioni a carico degli enti territoriali, anche mediante riduzione delle spese per consumi intermedi.



Il Decreto del Ministero dell'Interno di concerto con il Ministero dell'Economia e delle Finanze del 26 aprile 2022 ha ripartito i fondi e il contributo alla spesa pubblica per il triennio 2022- 2024.

### **FONDI DI ACCANTONAMENTO IN MISSIONE 20**

Vengono previsti adeguati stanziamenti per: FCDE, FCC, Fondo di riserva ordinario e di cassa, fondo per assunzioni personale, fondo rischi cause pendenti e fondo rischi partecipate.

### **PNRR GESTIONE PROCESSI DI CONTROLLO CONTABILE**

*In relazione alle opere ed investimenti connessi ai finanziamenti PNRR, ritenuti strategici da normativa nazionale, gli stessi comportano una conseguente oggettiva necessità di recepimento a carattere gestionale prioritario, rispetto al normale andamento. Il tutto in relazione a tutte le fasi dei processi attuativi inerenti la gestione economico finanziaria degli stessi, fino al loro naturale completamento in termini di erogazioni di cassa.*

## **Patrimonio**

Per poter procedere al riordino, gestione e valorizzazione del patrimonio immobiliare la Città Metropolitana di Torino con atto dell'organo esecutivo individua, redigendo appositi di cui alla Parte 2 della Sezione Operativa to elenco, sulla base e nei limiti della documentazione esistente presso i propri archivi e uffici, i singoli beni immobili ricadenti nel territorio di competenza, non strumentali all'esercizio delle proprie funzioni istituzionali, suscettibili di valorizzazione ovvero di dismissione. Viene così redatto il piano delle alienazioni e valorizzazioni immobiliari. L'inserimento degli immobili nel piano alienazioni ne determina la conseguente classificazione come patrimonio disponibile, fatto salvo il rispetto delle tutele di natura storico-artistica, archeologica, architettonica e paesaggistico-ambientale.

### **PATRIMONIO IMMOBILIARE PUBBLICO DELLA CMTO**

I beni appartenenti alle Province si distinguono in beni demaniali (art. 824 c.c.), beni patrimoniali indisponibili (art. 826, commi 2 e 3, c.c.), e nella categoria residuale dei beni patrimoniali disponibili (art. 826 c.c.).

Il patrimonio disponibile è composto da beni non strettamente funzionali all'attività dell'ente, e da cui l'amministrazione deve auspicabilmente ottenere un beneficio economico, tipicamente tramite locazione

Per i beni facenti parte del patrimonio disponibile si deve procedere necessariamente tramite gli istituti di diritto privato, i beni demaniali o del patrimonio indisponibile sono invece oggetto di gestione autoritativa e quindi devono essere affidati tramite concessione amministrativa.

In presenza di un bene appartenente al patrimonio disponibile che si intende valorizzare al fine di incrementare l'apporto delle entrate patrimoniali alle finanze dell'ente locale, si dovrà procedere ad indire una procedura per la concessione in locazione dello stesso.

### **FONTI NORMATIVE PER LE CONCESSIONI/LOCAZIONI/COMODATI**

Codice civile: artt. 1571-1654 (locazione e affitto);

Codice civile: artt. 1803-1812 (comodato);

L. 27/07/1978 n. 392 (Disciplina delle locazioni);

L. 03/05/1982 n. 203 (Norme sui contratti agrari);

L. 09/12/1982 n. 431 (Locazioni ad uso abitativo);

L. 24/12/1993 n. 537 (Gestione immobili pubblici);

L. 23/12/1994 n. 724 (Canone beni patrimonio indisponibile);

L. 27/12/2019 n. 160 (Locazioni immobili pubblici);

## CONTO DEL PATRIMONIO

Il Conto del Patrimonio rileva i risultati della gestione patrimoniale e riassume la consistenza del patrimonio al termine dell'esercizio, evidenziando le variazioni intervenute nel corso dello stesso, rispetto alla consistenza iniziale. Il patrimonio degli enti locali è costituito dal complesso dei beni e dei rapporti giuridici, attivi e passivi, di pertinenza di ciascun ente, suscettibili di valutazione ed attraverso la cui rappresentazione contabile ed il relativo risultato finale differenziale e' determinata la consistenza netta della dotazione patrimoniale. Vengono inclusi anche i beni del demanio, con specifica destinazione, ferme restando le caratteristiche proprie, in relazione alle disposizioni del codice civile.(art. 230, Dlgs 18 agosto 2000, n. 267 così come aggiornato dal D.L.gs. 23 giugno 2011, n. 118 e s.m.i.).

### STATO PATRIMONIALE (ATTIVO) 2021

	Anno 2021	Anno 2020	Differenza
<b>A) CREDITI vs. LO STATO ED ALTRE AMMINISTRAZIONI PUBBLICHE PER LA PARTECIPAZIONE AL FONDO DI DOTAZIONE</b>	0,00	0,00	
<b>TOTALE CREDITI vs PARTECIPANTI (A)</b>	<b>0,00</b>	<b>0,00</b>	
<b>B) IMMOBILIZZAZIONI</b>			
<i>Immobilizzazioni immateriali</i>			
Costi di impianto e di ampliamento	0,00	0,00	0,00
Costi di ricerca sviluppo e pubblicità	0,00	0,00	0,00
Diritti di brevetto ed utilizzazione opere dell'ingegno	401.100,25	558.953,41	-157.853,16
Concessioni, licenze, marchi e diritti simile	0,00	0,00	0,00
Avviamento	0,00	0,00	0,00
Immobilizzazioni in corso ed acconti	0,00	0,00	0,00
Altre	37.242.465,34	28.558.870,00	8.683.595,34
<b>Totale immobilizzazioni immateriali</b>	<b>37.643.565,59</b>	<b>29.117.823,41</b>	8.525.742,18
<i>Immobilizzazioni materiali (3)</i>			
Beni demaniali	474.643.529,73	472.125.970,58	2.517.559,15
Terreni	0,00	0,00	0,00
Fabbricati	145.943,36	150.147,88	-4.204,52
Infrastrutture	471.019.130,21	468.497.366,54	2.521.763,67
Altri beni demaniali	3.478.456,16	3.478.456,16	0,00
Altre immobilizzazioni materiali (3)	268.636.234,25	247.388.844,60	21.247.389,65
Terreni	2.031.832,08	2.024.726,15	7.105,93
<i>di cui in leasing finanziario</i>	0,00	0,00	0,00
Fabbricati	259.237.566,71	238.110.130,50	21.127.436,21
<i>di cui in leasing finanziario</i>	0,00	0,00	0,00
Impianti e macchinari	403.402,80	184.553,19	218.849,61
<i>di cui in leasing finanziario</i>	0,00	0,00	0,00
Attrezzature industriali e commerciali	1.229.038,21	1.201.380,57	27.657,64
Mezzi di trasporto	1.422.679,46	1.667.701,48	-245.022,02
Macchine per ufficio e hardware	612.249,52	488.965,31	123.284,21
Mobili e arredi	254.027,93	325.219,64	-71.191,71

Infrastrutture	0,00	0,00	0,00
Altri beni materiali	3.445.437,54	3.386.167,76	59.269,78
Immobilizzazioni in corso ed acconti	83.583.230,45	88.480.911,33	-4.897.680,88
<b>Totale immobilizzazioni materiali</b>	<b>826.862.994,43</b>	<b>807.995.726,51</b>	18.867.267,92
<i>Immobilizzazioni Finanziarie (1)</i>			
Partecipazioni in	175.108.029,87	88.170.727,14	86.937.302,73
imprese controllate	111.196.698,00	16.592.846,10	94.603.851,90
imprese partecipate	0,00	3.647.046,20	-3.647.046,20
altri soggetti	63.911.331,87	67.930.834,84	-4.019.502,97
Crediti verso	0,00	0,00	0,00
altre amministrazioni pubbliche	0,00	0,00	0,00
imprese controllate	0,00	0,00	0,00
imprese partecipate	0,00	0,00	0,00
altri soggetti	0,00	0,00	0,00
Altri titoli	0,00	0,00	0,00
<b>Totale immobilizzazioni finanziarie</b>	<b>175.108.029,87</b>	<b>88.170.727,14</b>	86.937.302,73
<b>TOTALE IMMOBILIZZAZIONI (B)</b>	<b>1.039.614.589,89</b>	<b>925.284.277,06</b>	114.330.312,83
<b>C) ATTIVO CIRCOLANTE</b>			
<i>Rimanenze</i>	187.270,67	217.221,94	-29.951,27
<b>Totale rimanenze</b>	<b>187.270,67</b>	<b>217.221,94</b>	-29.951,27
<i>Crediti (2)</i>			
Crediti di natura tributaria	219.901,24	744.049,35	-524.148,11
Crediti da tributi destinati al finanziamento della sanità	0,00	0,00	0,00
Altri crediti da tributi	219.901,24	744.049,35	-524.148,11
Crediti da Fondi perequativi	0,00	0,00	0,00
Crediti per trasferimenti e contributi	86.789.173,80	71.344.725,41	15.444.448,39
verso amministrazioni pubbliche	84.281.866,04	69.150.758,03	15.131.108,01
imprese controllate	0,00	0,00	0,00
imprese partecipate	0,00	0,00	0,00
verso altri soggetti	2.507.307,76	2.193.967,38	313.340,38
Verso clienti ed utenti	558.190,46	806.835,91	-248.645,45
Altri Crediti	18.477.811,47	20.019.122,22	-1.541.310,75
verso l'erario	0,00	6,72	-6,72
per attività svolta per c/terzi	476,14	240.520,03	-240.043,89
altri	18.477.335,33	19.778.595,47	-1.301.260,14
<b>Totale crediti</b>	<b>106.045.076,97</b>	<b>92.914.732,89</b>	13.130.344,08
<i>Attività finanziarie che non costituiscono immobilizzi</i>			
Partecipazioni	0,00	0,00	
Altri titoli	0,00	0,00	
<b>Totale attività finanziarie che non costituiscono immobilizzi</b>	<b>0,00</b>	<b>0,00</b>	
<i>Disponibilità liquide</i>			
Conto di tesoreria	8.911.545,58	10.722.334,89	-1.810.789,31
Istituto tesoriere	8.911.545,58	10.722.334,89	-1.810.789,31
presso Banca d'Italia	0,00	0,00	0,00
Altri depositi bancari e postali	0,00	0,00	0,00
Denaro e valori in cassa	0,00	0,00	0,00

Altri conti presso la tesoreria statale intestati all'ente	343.904.071,42	365.903.146,70	-21.999.075,28
<b>Totale disponibilità liquide</b>	<b>352.815.617,00</b>	<b>376.625.481,59</b>	-23.809.864,59
<b>TOTALE ATTIVO CIRCOLANTE (C)</b>	<b>459.047.964,64</b>	<b>469.757.436,42</b>	-10.709.471,78
<b>D) RATEI E RISCONTI</b>			
Ratei attivi	1.152,75	0,00	1.152,75
			0,00
Risconti attivi	53.582,72	0,00	53.582,72
			0,00
<b>TOTALE RATEI E RISCONTI (D)</b>	<b>54.735,47</b>	<b>0,00</b>	<b>54.735,47</b>
<b>TOTALE DELL'ATTIVO (A+B+C+D)</b>	<b>1.498.717.290,00</b>	<b>1.395.041.713,48</b>	

## Finanziamento ed indebitamento

### RISPETTO DEL LIMITE DI INDEBITAMENTO

L'ente locale può assumere nuovi mutui e accedere ad altre forme di finanziamento reperibili sul mercato solo se l'importo annuale degli interessi sommato a quello dei mutui precedentemente contratti, a quello dei prestiti obbligazionari precedentemente emessi, a quello delle aperture di credito stipulate ed a quello derivante da garanzie prestate ai sensi dell'art. 207, Tuel, al netto dei contributi statali e regionali in conto interessi, non supera il limite appreso precisato. Si precisa che per la Corte dei conti (sez. reg. Piemonte, parere 21 giugno 2012, n. 256), ai fini dell'individuazione del limite all'indebitamento, resta estranea la previsione di un eventuale rimborso di una quota di interessi e di capitale da parte di terzi, quali le società di gestione del servizio idrico e le Ato, al di là delle eccezioni espressamente previste dalla legge.

La misura del limite di indebitamento degli enti locali è prevista dall'art. 204, Tuel, come da ultimo modificato dal comma 539 della legge n. 190/2014, **nella misura del 10%** rispetto alle entrate relative ai primi tre titoli delle entrate del rendiconto del penultimo anno precedente quello in cui viene prevista l'assunzione dei mutui. Il rispetto del limite è verificato facendo riferimento anche agli interessi riguardanti i finanziamenti contratti e imputati contabilmente agli esercizi successivi. Non concorrono al limite di indebitamento le garanzie prestate per le quali l'ente ha accantonato l'intero importo del debito garantito.

Per effetto dell'art. 16, c. 11, del D.L. n. 95/2012, il comma 1 dell'art. 204, Tuel, si interpreta nel senso che "l'ente locale può assumere nuovi mutui e accedere ad altre forme di finanziamento reperibili sul mercato, qualora sia rispettato il limite nell'anno di assunzione del nuovo indebitamento.

Nel corso degli ultimi anni è stata progressivamente inserita una regola per calmierare il livello di indebitamento degli Enti Locali soggetti al patto di stabilità modificandone il limite massimo d'indebitamento.

Il rispetto della capacità di indebitamento viene già dimostrato con l'allegato d) al bilancio di previsione con riferimento alla quota interessi dei mutui/BOP contratti/emessi

### LIMITE DI INDEBITAMENTO

Percentuale di copertura del debito (limite max 10%)		<b>4,08%</b>	<b>4,05%</b>	<b>3,85%</b>
--	--	--------------	--------------	--------------

### Abbattimento del debito

La Città metropolitana si avvale del servizio fornito dalla piattaforma informatica "Insito" della Società Finance Active Italia Srl, oltre che dalle analisi fornite dalla società medesima. Per l'affidamento della gestione del servizio alla Società Finance Active Italia Srl (di seguito **Finance**

**Active**) vedasi determinazione del dirigente della Direzione Finanza e Patrimonio (QA3) n. 4826 del 22 settembre 2022, avente per oggetto: *Affidamento alla Società Finance Active Italia S.r.l. del servizio di messa a disposizione di uno strumento informatico di gestione attiva e di monitoraggio dell'indebitamento complessivo dell'ente. Durata del servizio triennale: 2022 - 2025). cig 9384215333 - trattativa n. 3188930.*

Nel corso del 2022 è stata autorizzata un'operazione di riduzione del debito complessivo dell'Ente (deliberazione consiliare n. 52/2022 del 9/11/2022).

L'autorizzazione è correlata ad un budget operativo massimo di Euro 24.014.368,06 (Avanzo vincolato per legge di Euro 9.014.368,06 e avanzo vincolato per vincoli dell'Ente di Euro 15.000.000,00).

Il Consiglio metropolitano con propria deliberazione n. 52/2022 ha disposto di autorizzare l'estinzione parziale di un portafoglio di mutui a tasso fisso ed a tasso variabile Il pagamento relativo all'estinzione dei prestiti e delle correlate penali per estinzione anticipata sui mutui contratti a tasso fisso verrà effettuata contestualmente al pagamento delle semestralità scadenti il 31 dicembre 2022.

### **NORMATIVA DI RIFERIMENTO**

#### **Articolo 119 -Costituzione**

I Comuni, le Province, le Città metropolitane e le Regioni possono ricorrere all'indebitamento solo per finanziare spese di investimento, con la contestuale definizione di piani di ammortamento e a condizione che per il complesso degli enti di ciascuna Regione sia rispettato l'equilibrio di bilancio.

#### **Dlgs 18/8/2000 n. 267 e s.m.i. (TUEL)**

Articoli da 202 a 207

#### **Si considerano operazioni di indebitamento:**

- i mutui,
- le aperture di credito,
- le emissioni di prestiti obbligazionari,
- le cartolarizzazioni di flussi futuri di entrata,
- le cartolarizzazioni con corrispettivo iniziale inferiore all'85 per cento del prezzo di mercato,
- le cartolarizzazioni con garanzie fornite da altre amministrazioni pubbliche,
- le cartolarizzazioni di crediti vantati verso altre amministrazioni pubbliche,
- le operazioni di cessione e di cartolarizzazione dei crediti vantati dai fornitori di beni e servizi (riferimenti normativi: art. 41 della Finanziaria 2002 -L. 448/2001; Decreto 1° dicembre 2003, n. 389; Circolare esplicativa del Ministero dell'e delle Finanze del 27 maggio 2004 (pubblicata in GU del 3 giugno 2004, n. 128); art.1, c. 736 e 737 della Finanziaria 2007 (L. 296/2006).

### **Indebitamento attuale**

#### **Debito per tipologia**

	<b>Numero di linee</b>	<b>Debito residuo</b>	<b>Tasso medio (Act/Act, Annuo)</b>
Mutui	449	148 391 193.10	4,24 %
Prestiti obbligazionari	2	117 368 608.40	2,55 %
<b>Debito</b>		<b>265 759 801.50</b>	<b>3,49 %</b>

#### **Ripartizione operazioni di swap**

<b>Controparte</b>	<b>Nozionale iniziale</b>	<b>Nozionale residuo Al 31/12/2022</b>	<b>Prodotti in corso (esercizio 2022)</b>
Dexia Crediop	160.593.623,15	91.953.309,80	3
Merrill Lynch	105.335.733,68	58.684.304,20	2
	<b>265.929.356,83</b>	<b>150.637.614,00</b>	<b>5</b>

## Debito per tipo di rischio (con derivati)

Tipo	Debito residuo	% esposizione	Tasso medio (Act/Act, Annuo)
Fisso	210 184 779.05	79,09 %	4,93 %
Variabile coperto	33 269 005.60	12,52 %	5,45 %
Variabile	22 306 016.85	8,39 %	2,82 %
<b>Rischio totale</b>	<b>265 759 801.50</b>	<b>100,00 %</b>	<b>4,82 %</b>

### Autorizzazione alle azioni da intraprendere n ambito di gestione attiva del debito

Il principio contabile 3.23 Allegato 4.2 del D.lgs. 118/2011 e s.m.i. prevede che la regolazione annuale dei flussi che hanno natura di soli interessi è rilevata rispettivamente, per l'entrata, nel Titolo III e, per la spesa, nel Titolo I del bilancio, nel caso poi di estinzione anticipata di un derivato, la somma ricevuta o pagata, corrispondente al valore di mercato rispettivamente positivo o negativo che il derivato presenta al momento della risoluzione (cd. mark to market), ha la stessa natura dei flussi netti originati periodicamente dallo stesso e, pertanto, è imputata in caso di valore negativo, nel Titolo I delle spese (spese correnti).

Il principio contabile 3.22 prevede che, in caso di eventuali indennizzi o penalità dell'operazione, le stesse vadano registrate nella spesa corrente e che, in caso di estinzione anticipata, la spesa sostenuta per rimborsare il capitale vada allocata al titolo quarto "Rimborso di prestiti", mentre la spesa relativa agli interessi ancora dovuti o all'eventuale indennizzo o penalità debba essere inserita nel titolo primo.

La Città Metropolitana di Torino, in un'ottica di gestione attiva del proprio debito ed entro i limiti stabiliti dall'art. 62 della legge 6 agosto 2008, n. 133 e dell'art. 1, c. 723 della legge 28 dicembre 2015, n. 208, intende continuare in una politica di riduzione degli oneri da indebitamento o di rinegoziazione, sempre nell'ottica di una convenienza economica all'operazione per l'Ente o in alternativa a tentare riduzioni delle operazioni di swap in presenza di un sufficiente margine di convenienza economica a valori attualizzati dell'operazione, secondo un "range da - a " di convenienza prefissato dal Consiglio stesso.

In tale contesto, la Città metropolitana si avvale del servizio fornito dalla piattaforma informatica "Insito" della Società Finance Active Italia Srl, oltre che dalle analisi fornite dalla società stessa per il triennio 2022/2025 a cui è stato affidato il servizio di messa a disposizione di uno strumento informatico di gestione attiva e di monitoraggio dell'indebitamento complessivo dell'ente.

La scelta delle posizioni oggetto di un'eventuale estinzione/rinegoziazione va effettuata escludendo:

- le posizioni di debito sottostanti a prodotti derivati tuttora in essere: ciò perché l'eventuale estinzione di tali finanziamenti, implicherebbe un mismatching in termini di copertura del rischio di tasso;
  - i prestiti Cdp con importi residui ancora da erogare: ciò perché l'Ente potrebbe ancora aver necessità di erogare tale debito e, se anche così non fosse, prima dell'estinzione anticipata si dovrebbe valutare la facoltà di riduzione degli stessi, che avviene in assenza di indennizzo.

In relazione ai fondi necessari per la gestione attiva del debito succitato si fa riferimento essenzialmente:

- a. all'avanzo vincolato per legge (rendiconto 2021) in relazione al 10% dei proventi da alienazioni ad abbattimento del debito (art. 187 c. 3 ter c. a del tuel) anno 2021 - 10% dell'incassato;

- b. all'avanzo vincolato con vincoli dell'Ente a tale scopo nel rendiconto 2021;
- c. ad eventuali ulteriori quote di utilizzo dell'avanzo libero disponibile, secondo le priorità stabilite dall'art. 197 c. 2 del TUEL.

## INVESTIMENTI A BREVE DI SOMME DEPOSITATE PRESSO IL TESORIERE FUORI DAL SISTEMA DI TESORERIA UNICA

Il sistema di tesoreria ha subito una radicale riforma ad opera del decreto legge n. 1 del 2012, convertito nella legge n. 27/2012, che, all'art. 35 (così come modificato, da ultimo, dalla legge di bilancio 2018 – legge n. 205/2017). Tale norma ha previsto la sospensione della tesoreria mista e l'introduzione del sistema di tesoreria unica, limitando, quindi, l'attività dei tesorieri comunali alla cura dei pagamenti e delle riscossioni, senza possibilità di gestire la liquidità dell'ente. Il riafflusso nella tesoreria statale delle disponibilità liquide degli enti ed organismi pubblici, seppur per un periodo transitorio, trova il suo fondamento nell'attuazione di una politica di risanamento dei conti pubblici e di contrasto alle forti tensioni sui titoli di debito pubblico.

La Circolare MEF n. 11 del 24 marzo 2012, esclude dal circuito di tesoreria unica statale i titoli e depositi che costituiscono accantonamenti per fondi di previdenza a capitalizzazione per la quiescenza del personale dipendente, i valori mobiliari provenienti da atti di liberalità di privati, che hanno posto uno specifico vincolo di destinazione al lascito, nonché gli investimenti di risorse rivenienti da operazioni di indebitamento non sorrette da contributo pubblico. Tali somme restano depositate presso il tesoriere/cassiere dell'ente, ovvero presso altro istituto bancario (art. 35, comma 8, terzo periodo).

Per la CMTO si tratta di indebitamento contratto a totale carico dell'Ente con Istituti privati. In tale contesto rispetto al valore medio di utilizzo di tali fondi nell'ultimo triennio si stabilisce un principio base, in presenza di una convenienza economica, a valutare possibili operazioni a breve con il Tesoriere, per un valore non superiore ai 2/3 del capitale depositato.

### **Normativa sulla gestione attiva del debito**

Gli enti locali possono rinegoziare il proprio debito di lungo periodo con le controparti bancarie, ai sensi delle seguenti norme:

art. 5, comma 6, del D.L. 27/10/1995, n. 444 (convertito, con modificazioni, dalla L. 20/12/1995, n. 539) che consente agli enti locali di rinegoziare il capitale residuo dei mutui, tale facoltà non comporta alcuna modifica in ordine alla durata originaria e all'ammontare del concorso statale concesso sul mutuo;

art. 62, comma 2, del D.L. 25/06/2008, n. 112 (convertito, con modificazioni, dalla L. 6/08/2008, n. 133 e s.m.i.) che stabilisce che la durata di una singola operazione di indebitamento per gli enti locali, anche se consistente nella rinegoziazione di una passività esistente, non può essere superiore a trenta né inferiore a cinque anni;

art.1, comma 537, legge. 23/12/2014 n. 190 che stabilisce che: "In relazione a quanto disposto dal secondo periodo del comma 2 dell'articolo 62 del decreto-legge 25 giugno 2008, n. 112, convertito, con modificazioni, dalla legge 6 agosto 2008, n. 133, e successive modificazioni, limitatamente agli enti locali di cui all'articolo 2 del testo unico di cui al decreto legislativo 18 agosto 2000, n. 267, la durata delle operazioni di rinegoziazione, relative a passività esistenti già oggetto di rinegoziazione, non può essere superiore a trenta anni dalla data del loro perfezionamento";

art.1 c. 537 della legge 23 dicembre 2014 n. 190 (legge di stabilità per il 2015) prevede che: In relazione a quanto disposto dal secondo periodo del comma 2 dell'articolo 62 del decreto-legge 25 giugno 2008, n. 112, convertito, con modificazioni, dalla legge 6 agosto 2008, n. 133, e successive modificazioni, limitatamente agli enti locali di cui all'articolo 2 del testo unico di cui al decreto legislativo 18 agosto 2000, n. 267 (sono ora incluse le città metropolitane con la legge 7 aprile 2014, n. 56 e s.m.i), la durata delle operazioni di rinegoziazione, relative a passività esistenti già oggetto di rinegoziazione, non può essere superiore a trenta anni dalla data del loro perfezionamento;

art. 57, comma 1-quater, D.L. 26 ottobre 2019, n. 124 (convertito, con modificazioni, dalla L. 19 dicembre 2019, n. 157) che proroga a tutto il 2023 la facoltà, prevista dal comma 867 dell'art. 1 della Legge n. 205/2017, per gli anni dal 2018 al 2020 di utilizzare senza vincoli di destinazione, le

risorse derivanti da operazioni di rinegoziazione di mutui nonché dal riacquisto dei titoli obbligazionari emessi;  
 art. 39 D.L. 30-12-2019 n. 162 (convertito con modificazioni nella legge 28 febbraio 2020, n. 8) che prevede che le città metropolitane che abbiano contratto con banche o intermediari finanziari mutui in essere alla data del 30 giugno 2019, con scadenza successiva al 31 dicembre 2024 e con debito residuo superiore a 50.000 euro, o di valore inferiore nei casi di enti con un'incidenza degli oneri complessivi per rimborso prestiti e interessi sulla spesa corrente media del triennio 2016-2018 superiore al 8 per cento, possono presentare al Ministero dell'Economia e delle Finanze, con le modalità e nei termini stabiliti con decreto del Ministro dell'Economia e delle Finanze da adottare entro novanta giorni dall'entrata in vigore del presente decreto, apposita istanza affinché tali mutui vengano ristrutturati dallo stesso Ministero, con accollo da parte dello Stato, al fine di conseguire una riduzione totale del valore finanziario delle passività totali a carico delle finanze pubbliche. Le operazioni possono prevedere l'emissione di apposite obbligazioni da parte dello Stato in sostituzione dei mutui oggetto di accollo, purché da tali emissioni non derivi un aumento del debito delle pubbliche amministrazioni come definito dal Regolamento UE 479/2009; ad esito dell'operazione di accollo è ammessa la possibilità di surroga del mutuante da parte di un soggetto terzo che diventa il nuovo soggetto creditore dello Stato; possono essere oggetto di ristrutturazione e di conseguente accollo da parte dello Stato anche eventuali operazioni derivate connesse ai mutui di cui al comma 1 e rientranti nelle tipologie di cui all'articolo 3 del decreto del Ministro dell'Economia e delle Finanze del 1° dicembre 2003, n. 389.

## Indicatori sintetici di bilancio e parametri di deficitarietà strutturale

Ai fini del presente paragrafo vengono riportati gli indicatori sintetici di bilancio ed i parametri da considerare per l'individuazione delle condizioni strutturalmente deficitarie quali risultanti dal Rendiconto 2021.

### Indicatori sintetici di bilancio

TIPOLOGIA INDICATORE	DEFINIZIONE	VALORE INDICATORE 2021 (percentuale)
<b>1 Rigidità strutturale di bilancio</b>		
1.1 Incidenza spese rigide (ripiano disavanzo, personale e debito) su entrate correnti	[ripiano disavanzo a carico dell'esercizio + Impegni (Macroaggregati 1.1 "Redditi di lavoro dipendente" + pdc 1.02.01.01.000 "IRAP" – FPV entrata concernente il Macroaggregato 1.1 + FPV personale in uscita 1.1 + 1.7 "Interessi passivi" + Titolo 4 Rimborso prestiti)] / (Accertamenti primi tre titoli Entrate + Utilizzo Fondo Anticipazione DL 35/2013)	28,89%
<b>2 Entrate correnti</b>		
2.1 Incidenza degli accertamenti di parte corrente sulle previsioni iniziali di parte corrente	Totale accertamenti primi tre titoli di entrata / Stanziamenti iniziali di competenza dei primi tre titoli delle Entrate	94,87%
2.2 Incidenza degli accertamenti di parte corrente sulle previsioni definitive di parte corrente	Totale accertamenti primi tre titoli di entrata / Stanziamenti definitivi di competenza dei primi tre titoli delle Entrate	96,26%
2.3 Incidenza degli accertamenti delle entrate proprie sulle previsioni iniziali di parte corrente	Totale accertamenti (pdc E.1.01.00.00.000 "Tributi" – "Partecipazioni di tributi" E.1.01.04.00.000 + E.3.00.00.00.000 "Entrate extratributarie") / Stanziamenti iniziali di competenza dei primi tre titoli delle Entrate	69,79%
2.4 Incidenza degli accertamenti delle entrate proprie sulle previsioni definitive di parte corrente	Totale accertamenti (pdc E.1.01.00.00.000 "Tributi" – "Partecipazioni di tributi" E.1.01.04.00.000 + E.3.00.00.00.000 "Entrate extratributarie") / Stanziamenti definitivi di competenza dei primi tre titoli delle Entrate	70,80%



TIPOLOGIA INDICATORE		DEFINIZIONE	VALORE INDICATORE 2021 (percentuale)
2.5	Incidenza degli incassi correnti sulle previsioni iniziali di parte corrente	Totale incassi c/competenza e c/residui dei primi tre titoli di entrata / Stanziamenti iniziali di cassa dei primi tre titoli delle Entrate	68,95%
2.6	Incidenza degli incassi correnti sulle previsioni definitive di parte corrente	Totale incassi c/competenza e c/residui primi tre titoli di entrata / Stanziamenti definitivi di cassa dei primi tre titoli delle Entrate	77,45%
2.7	Incidenza degli incassi delle entrate proprie sulle previsioni iniziali di parte corrente	Totale incassi c/competenza e c/residui (pdc E.1.01.00.00.000 "Tributi" – "Compartecipazioni di tributi" E.1.01.04.00.000 + E.3.00.00.00.000 "Entrate extratributarie") / Stanziamenti iniziali di cassa dei primi tre titoli delle Entrate	51,95%
2.8	Incidenza degli incassi delle entrate proprie sulle previsioni definitive di parte corrente	Totale incassi c/competenza e c/residui (pdc E.1.01.00.00.000 "Tributi" – "Compartecipazioni di tributi" E.1.01.04.00.000 + E.3.00.00.00.000 "Entrate extratributarie") / Stanziamenti definitivi di cassa dei primi tre titoli delle Entrate	58,36%
<b>3 Anticipazioni dell'Istituto tesoriere</b>			
3.1	Utilizzo medio Anticipazioni di tesoreria	Sommatoria degli utilizzi giornalieri delle anticipazioni nell'esercizio / (365 x max previsto dalla norma)	0,00%
3.2	Anticipazioni chiuse solo contabilmente	Anticipazione di tesoreria all'inizio dell'esercizio successivo / max previsto dalla norma	0,00%
<b>4 Spese di personale</b>			
4.1	Incidenza della spesa di personale sulla spesa corrente	Impegni (Macroaggregato 1.1 "Redditi di lavoro dipendente" + pdc 1.02.01.01.000 "IRAP" + FPV personale in uscita 1.1 – FPV personale in entrata concernente il Macroaggregato 1.1) / Impegni (Spesa corrente – FCDE corrente + FPV concernente il Macroaggregato 1.1 – FPV di entrata concernente il Macroaggregato 1.1)	14,35%
4.2	Incidenza del salario accessorio ed incentivante rispetto al totale della spesa di personale  Indica il peso delle componenti afferenti la contrattazione decentrata dell'ente rispetto al totale dei redditi da lavoro	Impegni (pdc 1.01.01.004 + 1.01.01.008 "indennità e altri compensi al personale a tempo indeterminato e determinato" + pdc 1.01.01.003 + 1.01.01.007 "straordinario al personale a tempo indeterminato e determinato" + FPV in uscita concernente il Macroaggregato 1.1 – FPV di entrata concernente il Macroaggregato 1.1) / Impegni (Macroaggregato 1.1 "Redditi di lavoro dipendente" + pdc U.1.02.01.01.000 "IRAP" + FPV in uscita concernente il Macroaggregato 1.1 – FPV in entrata concernente il Macroaggregato 1.1)	24,18%
4.3	Incidenza spesa personale flessibile rispetto al totale della spesa di personale  Indica come gli enti soddisfano le proprie esigenze di risorse umane, mixando le varie alternative contrattuali più rigide (personale dipendente) o meno rigide (forme di lavoro flessibile)	Impegni (pdc U.1.03.02.10.000 "Consulenze" + pdc U.1.03.02.12.000 "lavoro flessibile/LSU/Lavoro interinale" + pdc U.1.03.02.11.000 "Prestazioni professionali e specialistiche") / Impegni (Macroaggregato 1.1 "Redditi di lavoro dipendente" + pdc U.1.02.01.01.000 "IRAP" + FPV in uscita concernente il Macroaggregato 1.1 – FPV in entrata concernente il Macroaggregato 1.1)	9,83%
4.4	Spesa di personale procapite (Indicatore di equilibrio dimensionale in valore assoluto)	Impegni (Macroaggregato 1.1 "Redditi di lavoro dipendente" + pdc 1.02.01.01.000 "IRAP" + FPV personale in uscita 1.1 – FPV personale in entrata concernente il Macroaggregato 1.1) / popolazione residente al 1° gennaio (al 1° gennaio dell'esercizio di riferimento o, se non disponibile, al 1° gennaio dell'ultimo anno disponibile)	17,05
<b>5 Esternalizzazione dei servizi</b>			
5.1	Indicatore di esternalizzazione dei servizi	Impegni (pdc U.1.03.02.15.000 "Contratti di servizio pubblico" + pdc U.1.04.03.01.000 "Trasferimenti correnti a imprese controllate" + pdc U.1.04.03.02.000 "Trasferimenti correnti a altre imprese partecipate") / totale spese impegnate al Titolo I	0,00%
<b>6 Interessi passivi</b>			

TIPOLOGIA INDICATORE		DEFINIZIONE	VALORE INDICATORE 2021 (percentuale)
6.1	Incidenza degli interessi passivi sulle entrate correnti	Impegni Macroaggregato 1.7 "Interessi passivi" / Accertamenti primi tre titoli delle Entrate ("Entrate correnti")	6,23%
6.2	Incidenza degli interessi passivi sulle anticipazioni sul totale della spesa per interessi passivi	Impegni voce del pdc U.1.07.06.04.000 "Interessi passivi su anticipazioni di tesoreria" / Impegni Macroaggregato 1.7 "Interessi passivi"	0,00%
6.3	Incidenza interessi di mora sul totale della spesa per interessi passivi	Impegni voce del pdc U.1.07.06.02.000 "Interessi di mora" / Impegni Macroaggregato 1.7 "Interessi passivi"	0,01%
<b>7 Investimenti</b>			
7.1	Incidenza investimenti sul totale della spesa corrente e in conto capitale	Impegni (Macroaggregato 2.2 "Investimenti fissi lordi e acquisto di terreni" + Macroaggregato 2.3 "Contributi agli investimenti") / totale Impegni Tit. I + II	16,94%
7.2	Investimenti diretti procapite (in valore assoluto)	Impegni per Macroaggregato 2.2 "Investimenti fissi lordi e acquisto di terreni" / popolazione residente al 1° gennaio (al 1° gennaio dell'esercizio di riferimento o, se non disponibile, al 1° gennaio dell'ultimo anno disponibile)	18,32
7.3	Contributi agli investimenti procapite (in valore assoluto)	Impegni per Macroaggregato 2.3 "Contributi agli investimenti" / popolazione residente (al 1° gennaio dell'esercizio di riferimento o, se non disponibile, al 1° gennaio dell'ultimo anno disponibile)	3,83
7.4	Investimenti complessivi procapite (in valore assoluto)	Impegni per Macroaggregati 2.2 "Investimenti fissi lordi e acquisto di terreni" e 2.3 "Contributi agli investimenti" / popolazione residente (al 1° gennaio dell'esercizio di riferimento o, se non disponibile, al 1° gennaio dell'ultimo anno disponibile)	22,15
7.5	Quota investimenti complessivi finanziati dal risparmio corrente	Margine corrente di competenza / [Impegni + relativi FPV (Macroaggregato 2.2 "Investimenti fissi lordi e acquisto di terreni" + Macroaggregato 2.3 "Contributi agli investimenti")] (9)	7,47%
7.6	Quota investimenti complessivi finanziati dal saldo positivo delle partite finanziarie	Saldo positivo delle partite finanziarie / [Impegni + relativi FPV (Macroaggregato 2.2 "Investimenti fissi lordi e acquisto di terreni" + Macroaggregato 2.3 "Contributi agli investimenti")](9)	0,02%
7.7	Quota investimenti complessivi finanziati da debito	Accertamenti (Titolo 6 "Accensione prestiti" - Categoria 6.02.02 "Anticipazioni" - Categoria 6.03.03 "Accensione prestiti a seguito di escussione di garanzie" - Accensioni di prestiti da rinegozziazioni) / [Impegni + relativi FPV (Macroaggregato 2.2 "Investimenti fissi lordi e acquisto di terreni" + Macroaggregato 2.3 "Contributi agli investimenti")] (9)	0,00%
<b>8 Analisi dei residui</b>			
8.1	Incidenza nuovi residui passivi di parte corrente su stock residui passivi correnti	Totale residui passivi titolo 1 di competenza dell'esercizio / Totale residui passivi titolo 1 al 31 dicembre	81,48%
8.2	Incidenza nuovi residui passivi in c/ capitale su stock residui passivi in conto capitale al 31 dicembre	Totale residui passivi titolo 2 di competenza dell'esercizio/ Totale residui titolo 2 al 31 dicembre	90,57%
8.3	Incidenza nuovi residui passivi per incremento attività finanziarie su stock residui passivi per incremento attività finanziarie al 31 dicembre	Totale residui passivi titolo 3 di competenza dell'esercizio / Totale residui passivi titolo 3 al 31 dicembre	0,00%
8.4	Incidenza nuovi residui attivi di parte corrente su stock residui attivi di parte corrente	Totale residui attivi titoli 1,2,3 di competenza dell'esercizio / Totale residui attivi titolo 1, 2, 3 al 31 dicembre	61,28%
8.5	Incidenza nuovi residui attivi in c/capitale su stock residui attivi in c/capitale	Totale residui attivi titolo 4 di competenza dell'esercizio / Totale residui attivi titolo 4 al 31 dicembre	66,30%
8.6	Incidenza nuovi residui attivi per riduzione di attività finanziarie su stock residui attivi per riduzione di attività finanziarie	Totale residui attivi titolo 5 di competenza dell'esercizio / Totale residui attivi titolo 5 al 31 dicembre	0,04%
<b>9 Smaltimento debiti non finanziari</b>			

TIPOLOGIA INDICATORE	DEFINIZIONE	VALORE INDICATORE 2021 (percentuale)	
9.1	Smaltimento debiti commerciali nati nell'esercizio	Pagamenti di competenza (Macroaggregati 1.3 "Acquisto di beni e servizi" + 2.2 "Investimenti fissi lordi e acquisto di terreni") / Impegni di competenza (Macroaggregati 1.3 "Acquisto di beni e servizi" + 2.2 "Investimenti fissi lordi e acquisto di terreni")	67,92%
9.2	Smaltimento debiti commerciali nati negli esercizi precedenti	Pagamenti c/residui (Macroaggregati 1.3 "Acquisto di beni e servizi" + 2.2 "Investimenti fissi lordi e acquisto di terreni") / stock residui al 1° gennaio (Macroaggregati 1.3 "Acquisto di beni e servizi" + 2.2 "Investimenti fissi lordi e acquisto di terreni")	88,49%
9.3	Smaltimento debiti verso altre amministrazioni pubbliche nati nell'esercizio	Pagamenti di competenza [Trasferimenti correnti a Amministrazioni Pubbliche (U.1.04.01.00.000) + Trasferimenti di tributi (U.1.05.00.00.000) + Fondi perequativi (U.1.06.00.00.000) + Contributi agli investimenti a Amministrazioni pubbliche (U.2.03.01.00.000) + Altri trasferimenti in conto capitale (U.2.04.01.00.000 + U.2.04.11.00.000 + U.2.04.16.00.000 + U.2.04.21.00.000)] / Impegni di competenza [Trasferimenti correnti a Amministrazioni Pubbliche (U.1.04.01.00.000) + Trasferimenti di tributi (U.1.05.00.00.000) + Fondi perequativi (U.1.06.00.00.000) + Contributi agli investimenti a Amministrazioni pubbliche (U.2.03.01.00.000) + Altri trasferimenti in conto capitale (U.2.04.01.00.000 + U.2.04.11.00.000 + U.2.04.16.00.000 + U.2.04.21.00.000)]	57,39%
9.4	Smaltimento debiti verso altre amministrazioni pubbliche nati negli esercizi precedenti	Pagamenti in c/residui [Trasferimenti correnti a Amministrazioni Pubbliche (U.1.04.01.00.000) + Trasferimenti di tributi (U.1.05.00.00.000) + Fondi perequativi (U.1.06.00.00.000) + Contributi agli investimenti a Amministrazioni pubbliche (U.2.03.01.00.000) + Altri trasferimenti in conto capitale (U.2.04.01.00.000 + U.2.04.11.00.000 + U.2.04.16.00.000 + U.2.04.21.00.000)] / stock residui al 1° gennaio [Trasferimenti correnti a Amministrazioni Pubbliche (U.1.04.01.00.000) + Trasferimenti di tributi (U.1.05.00.00.000) + Fondi perequativi (U.1.06.00.00.000) + Contributi agli investimenti a Amministrazioni pubbliche (U.2.03.01.00.000) + Altri trasferimenti in conto capitale (U.2.04.01.00.000 + U.2.04.11.00.000 + U.2.04.16.00.000 + U.2.04.21.00.000)]	84,21%
9.5	Indicatore annuale di tempestività dei pagamenti (di cui al Comma 1, dell'articolo 9, DPCM del 22 settembre 2014)	Giorni effettivi intercorrenti tra la data di scadenza della fattura o richiesta equivalente di pagamento e la data di pagamento ai fornitori moltiplicata per l'importo dovuto, rapportata alla somma degli importi pagati nel periodo di riferimento	-6,60
<b>10</b>	<b>Debiti finanziari</b>		
10.1	Incidenza estinzioni anticipate debiti finanziari	Impegni per estinzioni anticipate / Debito da finanziamento al 31 dicembre anno precedente (2)	0,00%
10.2	Incidenza estinzioni ordinarie debiti finanziari	(Totale impegni Titolo 4 della spesa – Impegni estinzioni anticipate) / Debito da finanziamento al 31/12 anno precedente (2)	7,31%
10.3	Sostenibilità debiti finanziari	[Impegni (Totale 1.7 "Interessi passivi" – "Interessi di mora" (U.1.07.06.02.000) – "Interessi per anticipazioni prestiti" (U.1.07.06.04.000) + Titolo 4 della spesa – estinzioni anticipate) – (Accertamenti Entrate categoria E.4.02.06.00.000 "Contributi agli investimenti direttamente destinati al rimborso di prestiti da amministrazioni pubbliche") + Trasferimenti in conto capitale per assunzione di debiti dell'amministrazione da parte di amministrazioni pubbliche (E.4.03.01.00.000) + Trasferimenti in conto capitale da parte di amministrazioni pubbliche per cancellazione di debiti dell'amministrazione (E.4.03.04.00.000)] / Accertamenti titoli 1, 2 e 3	14,74%
10.4	Indebitamento procapite (in valore assoluto)	Debito di finanziamento al 31/12 (2) / popolazione residente (al 1° gennaio dell'esercizio di riferimento o, se non disponibile, al 1° gennaio dell'ultimo anno disponibile)	140,27
<b>11</b>	<b>Composizione dell'avanzo di amministrazione (4)</b>		
11.1	Incidenza quota libera di parte corrente nell'avanzo	Quota libera di parte corrente dell'avanzo/Avanzo di amministrazione (5)	15,74%

TIPOLOGIA INDICATORE		DEFINIZIONE	VALORE INDICATORE 2021 (percentuale)
11.2	Incidenza quota libera in c/capitale nell'avanzo	Quota libera in conto capitale dell'avanzo/Avanzo di amministrazione (6)	2,10%
11.3	Incidenza quota accantonata nell'avanzo	Quota accantonata dell'avanzo/Avanzo di amministrazione (7)	38,93%
11.4	Incidenza quota vincolata nell'avanzo	Quota vincolata dell'avanzo/Avanzo di amministrazione (8)	43,22%
<b>12 Disavanzo di amministrazione</b>			
12.1	Quota disavanzo ripianato nell'esercizio	Disavanzo di amministrazione esercizio precedente – Disavanzo di amministrazione esercizio in corso / Totale Disavanzo esercizio precedente (3)	
12.2	Incremento del disavanzo rispetto all'esercizio precedente	Disavanzo di amministrazione esercizio in corso – Disavanzo di amministrazione esercizio precedente / Totale Disavanzo esercizio precedente (3)	
12.3	Sostenibilità patrimoniale del disavanzo	Totale disavanzo di amministrazione (3) / Patrimonio netto (1)	
12.4	Sostenibilità disavanzo effettivamente a carico dell'esercizio	Disavanzo iscritto in spesa del conto del bilancio / Accertamenti dei titoli 1, 2 e 3 delle entrate	0,00%
<b>13 Debiti fuori bilancio</b>			
13.1	Debiti riconosciuti e finanziati	Importo Debiti fuori bilancio riconosciuti e finanziati / Totale impegni titolo I e titolo II	0,03%
13.2	Debiti in corso di riconoscimento	Importo debiti fuori bilancio in corso di riconoscimento/Totale accertamento entrate dei titoli 1, 2 e 3	0,00%
13.3	Debiti riconosciuti e in corso di finanziamento	Importo Debiti fuori bilancio riconosciuti e in corso di finanziamento/Totale accertamento entrate dei titoli 1, 2 e 3	0,00%
<b>14 Fondo pluriennale vincolato</b>			
14.1	Utilizzo del FPV	(Fondo pluriennale vincolato corrente e capitale iscritto in entrata del bilancio - Quota del fondo pluriennale vincolato corrente e capitale non utilizzata nel corso dell'esercizio e rinviata agli esercizi successivi) / Fondo pluriennale vincolato corrente e capitale iscritto in entrata nel bilancio  (Per il FPV riferirsi ai valori riportati nell'allegato del rendiconto concernente il FPV, totale delle colonne a) e c)	40,90%
<b>15 Partite di giro e conto terzi</b>			
15.1	Incidenza partite di giro e conto terzi in entrata	Totale accertamenti Entrate per conto terzi e partite di giro / Totale accertamenti primi tre titoli delle entrate  (al netto dell'anticipazione sanitaria erogata dalla Tesoreria dello Stato e dei movimenti riguardanti la GSA e i conti di tesoreria sanitari e non sanitari)	12,09%
15.2	Incidenza partite di giro e conto terzi in uscita	Totale impegni Uscite per conto terzi e partite di giro / Totale impegni del titolo I della spesa  (al netto del rimborso dell'anticipazione sanitaria erogata dalla Tesoreria dello Stato e dei movimenti riguardanti la GSA e i conti di tesoreria sanitari e non sanitari)	13,42%

**Tabella dei parametri obiettivi per province e città metropolitane ai fini dell'accertamento della condizione di ente strutturalmente deficitario**

P1	Indicatore 1.1 (Incidenza spese rigide - ripiano disavanzo, personale e debito - su entrate correnti) maggiore del 41%	SI	NO
P2	Indicatore 2.8 (Incidenza degli incassi delle entrate proprie sulle previsioni definitive di parte corrente) minore del 21%	SI	NO
P3	Indicatore 3.2 (Anticipazioni chiuse solo contabilmente) maggiore di 0	SI	NO
P4	Indicatore 10.3 (Sostenibilità debiti finanziari) maggiore del 15%	SI	NO
P5	Indicatore 12.4 (Sostenibilità disavanzo effettivamente a carico dell'esercizio) maggiore dell'1,20%,	SI	NO
P6	Indicatore 13.1 (Debiti riconosciuti e finanziati) maggiore dell'1%	SI	NO
P7	[Indicatore 13.2 (Debiti in corso di riconoscimento) + Indicatore 13.3 (Debiti riconosciuti e in corso di finanziamento)] maggiore dello 0,60%	SI	NO
P8	Indicatore concernente l'effettiva capacità di riscossione (riferito al totale delle entrate) minore del 45%	SI	NO

Gli enti locali che presentano almeno la metà dei parametri deficitari (la condizione "SI" identifica il parametro deficitario) sono strutturalmente deficitari ai sensi dell'articolo 242, comma 1, Tuel.

Sulla base dei parametri suindicati l'ente **NON** è da considerarsi in condizioni strutturalmente deficitarie

**gli equilibri della situazione corrente e generali del bilancio ed i relativi equilibri in termini di cassa.**

BLANCIO DI PREVISIONE  
EQUILIBRI DI BILANCIO 2022-2024 DOPO LA V VARIAZIONE

EQUILIBRIO ECONOMICO-FINANZIARIO		COMPETENZA ANNO 2022	COMPETENZA ANNO 2023	COMPETENZA ANNO 2024
Fondo di cassa all'inizio dell'esercizio				
A) Fondo pluriennale vincolato di entrata per spese correnti	(+)	8.664.695,0 0	1.638.909,6 0	113.156,00
AA) Recupero disavanzo di amministrazione esercizio precedente	(-)	0,00	0,00	0,00
B) Entrate Titoli 1.00 - 2.00 - 3.00 <i>di cui per estinzione anticipata di prestiti</i>	(+)	261.234.470,5 2 0,00	247.238.675,92 0,00	244.333.104,67 0,00
C) Entrate Titolo 4.02.06 - Contributi agli investimenti direttamente destinati al rimborso dei prestiti da amministrazioni pubbliche	(+)	0,00	0,00	0,00
D) Spese Titolo 1.00 - Spese correnti <i>di cui:</i> <i>- fondo pluriennale vincolato</i>	(-)	272.636.811,2 4 1.638.909,6	224.860.473,52 113.156,0	220.944.019,67 0,00

EQUILIBRIO ECONOMICO-FINANZIARIO		COMPETENZA ANNO 2022	COMPETENZA ANNO 2023	COMPETENZA ANNO 2024
- fondo crediti di dubbia esigibilità		0 1.750.968,00	0 1.801.976,00	1.765.799,00
E) Spese Titolo 2.04 - Altri trasferimenti in conto capitale	(-)	0,00	0,00	0,00
F) Spese Titolo 4.00 - Quote di capitale amm.to dei mutui e prestiti obbligazionari	(-)	47.604.393,56	23.955.531,00	23.440.660,00
di cui per estinzione anticipata di prestiti		0,00	0,00	0,00
di cui Fondo anticipazioni di liquidità		0,00	0,00	0,00
<b>G) Somma finale (G=A-AA+B+C-D-E-F)</b>		<b>50.342.039,28</b>	<b>61.581,00</b>	<b>61.581,00</b>
<b>ALTRE POSTE DIFFERENZIALI, PER ECCEZIONI PREVISTE DA NORME DI LEGGE E DA PRINCIPI CONTABILI, CHE HANNO EFFETTO SULL'EQUILIBRIO EX ARTICOLO 162, COMMA 6, DEL TESTO UNICO DELLE LEGGI SULL'ORDINAMENTO DEGLI ENTI LOCALI</b>				
H) Utilizzo risultato di amministrazione presunto per spese correnti e per il rimborso dei prestiti	(+)	50.546.815,47	0,00	0,00
di cui per estinzione anticipata di prestiti		24.014.368,06	0,00	0,00
I) Entrate di parte capitale destinate a spese correnti in base a specifiche disposizioni di legge o dei principi contabili	(+)	0,00	0,00	0,00
di cui per estinzione anticipata di prestiti		0,00	0,00	0,00
L) Entrate di parte corrente destinate a spese di investimento in base a specifiche disposizioni di legge o dei principi contabili	(-)	204.776,19	61.581,00	61.581,00
M) Entrate da accensione di prestiti destinate a estinzione anticipata dei prestiti	(+)	0,00	0,00	0,00
<b>EQUILIBRIO DI PARTE CORRENTE <sup>(A)</sup></b>		<b>O=G+H+I-L+M</b>	<b>-</b>	<b>0,00</b>
P) Utilizzo risultato di amministrazione presunto per spese di investimento <sup>(2)</sup>	(+)	41.943.028,21	-	-
Q) Fondo pluriennale vincolato di entrata per spese in conto capitale	(+)	123.550.243,00	81.574.760,88	27.089.288,16
R) Entrate Titoli 4.00-5.00-6.00	(+)	120.895.978,34	153.241.249,61	109.113.098,67
C) Entrate Titolo 4.02.06 - Contributi agli investimenti direttamente destinati al rimborso dei prestiti da amministrazioni pubbliche	(-)	0,00	0,00	0,00
I) Entrate di parte capitale destinate a spese correnti in base a specifiche disposizioni di legge o dei principi contabili	(-)	0,00	0,00	0,00
S1) Entrate Titolo 5.02 per Riscossione crediti di breve termine	(-)	0,00	0,00	0,00
S2) Entrate Titolo 5.03 per Riscossione crediti di medio-lungo termine	(-)	0,00	0,00	0,00
T) Entrate Titolo 5.04 relative a Altre entrate per riduzioni di attività finanziaria	(-)	0,00	0,00	0,00
L) Entrate di parte corrente destinate a spese di investimento in base a specifiche disposizioni di legge o dei principi contabili	(+)	204.776,19	61.581,00	61.581,00
M) Entrate da accensione di prestiti destinate a estinzione anticipata dei prestiti	(-)	0,00	0,00	0,00
U) Spese Titolo 2.00 - Spese in conto capitale	(-)	286.594.025,74	234.877.591,49	136.263.967,83
di cui fondo pluriennale vincolato di spesa		81.574.760,88	27.089.288,16	23.561.955,00
V) Spese Titolo 3.01 per Acquisizioni di attività finanziarie	(-)	-	0,00	0,00

EQUILIBRIO ECONOMICO-FINANZIARIO		COMPETENZA ANNO 2022	COMPETENZA ANNO 2023	COMPETENZA ANNO 2024
E) Spese Titolo 2.04 - Altri trasferimenti in conto capitale	(+ )	0,00	0,00	0,00
<b>EQUILIBRIO DI PARTE CAPITALE</b>				
<b>Z = P+Q+R-C-I-S1-S2-T+L-M-U-V+E</b>		<b>-0,00</b>	<b>-0,00</b>	<b>-0,00</b>
S1) Entrate Titolo 5.02 per Riscossione crediti di breve termine	(+ )	0,00	0,00	0,00
S2) Entrate Titolo 5.03 per Riscossione crediti di medio-lungo termine	(+ )	0,00	0,00	0,00
T) Entrate Titolo 5.04 relative a Altre entrate per riduzioni di attività finanziaria	(+ )	0,00	0,00	0,00
X1) Spese Titolo 3.02 per Concessione crediti di breve termine	(- )	0,00	0,00	0,00
X2) Spese Titolo 3.03 per Concessione crediti di medio-lungo termine	(- )	0,00	0,00	0,00
Y) Spese Titolo 3.04 per Altre spese per acquisizioni di attività finanziarie	(- )	0,00	0,00	0,00
<b>EQUILIBRIO FINALE</b>				
<b>W = O+Z+S1+S2+T-X1-X2-Y</b>		<b>-0,00</b>	<b>-0,00</b>	<b>0,00</b>

Saldo corrente ai fini della copertura degli investimenti pluriennali <sup>(4)</sup> :				
Equilibrio di parte corrente (O)		- <b>0,00</b>	-	0,0 0
Utilizzo risultato di amministrazione presunto per il finanziamento di spese correnti e del rimborso prestiti (H) al netto del fondo anticipazione di liquidità	(-)	50.546.815,47	-	-
<b>Equilibrio di parte corrente ai fini della copertura degli investimenti plurienn.</b>		- <b>50.546.815,47</b>	-	0,0 0

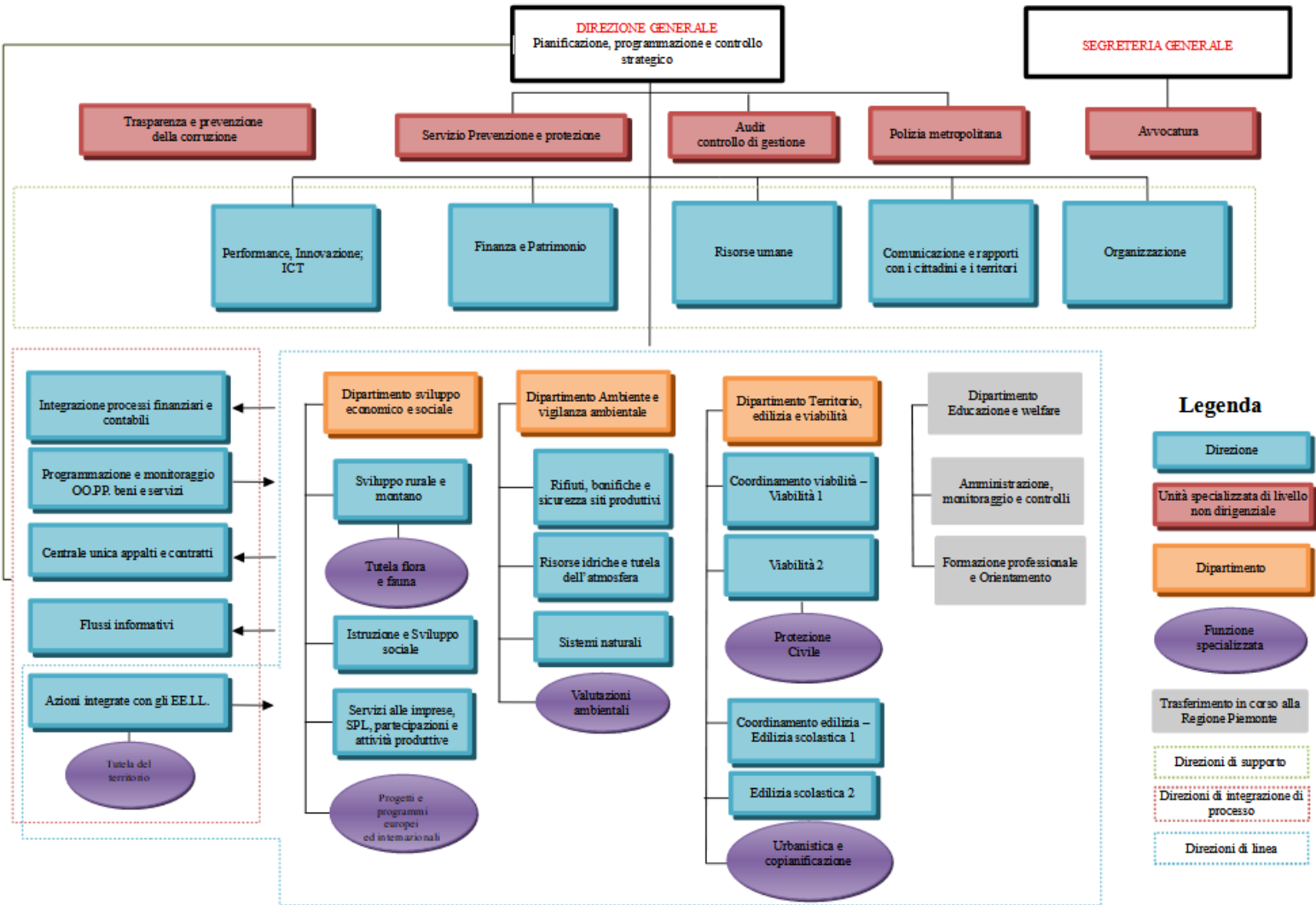
# **LA STRUTTURA ORGANIZZATIVA DELLA CITTA' METROPOLITANA DI TORINO E LE RISORSE UMANE**

## **Organigramma**

Le disposizioni sulle città metropolitane e province di cui alla L. n.56/07.04.2014 ed il riordino delle funzioni amministrative conferite alla Città Metropolitana di Torino ed alle province dalla Regione di cui alla L.R. n.23/29.10.2015 hanno imposto una rivisitazione complessiva della struttura organizzativa dell'Ente

Con Decreto del Sindaco Metropolitano n.317-16662/06.07.2018 è stato approvato il Piano di riassetto organizzativo dell'ente, oggetto di successivi decreti di modifica, in seguito ai quali la macrostruttura organizzativa dell'ente al 15.10.2022 risulta la seguente:





## Struttura tecnico-amministrativa

A00	Segreteria Generale	
A51	Unità specializzata non dirigenziale	Avvocatura
A50	Direzione generale	Pianificazione, programmazione e controllo strategico
A52	Unità specializzata di livello non dirigenziale	Servizio Prevenzione e protezione
A53		Audit; Controllo di gestione
A54		Trasparenza e prevenzione della corruzione
A55		Polizia metropolitana
QA1	Direzione di supporto	Performance, innovazione, ICT
QA3		Finanza e patrimonio
QA4		Risorse umane
QA5		Comunicazione e rapporti con i cittadini e i territori
QA6		Organizzazione
RA1		Direzione di integrazione di processo
RA2	Programmazione e monitoraggio OO.PP. beni e servizi	
RA3	Centrale unica appalti e contratti	
RA4	Flussi informativi	
RA5	Azioni integrate con gli EE.LL.	
RA5-1	Funzione specializzata	Tutela del territorio
SA	Dipartimento	Sviluppo economico
SA0	Direzione	del Dipartimento Sviluppo economico e sociale
SA0-1	Funzione specializzata	Progetti programmi europei ed internazionali
SA3	Direzione di linea	Sviluppo rurale e montano
SA3-1	Funzione specializzata	Tutela flora e fauna
SA4	Direzione di linea	Istruzione e sviluppo sociale
SA5		Servizi alle imprese, SPL, partecipazioni ed attività produttive
TA	Dipartimento	Ambiente e vigilanza ambientale
TA0	Direzione	del Dipartimento Ambiente e vigilanza ambientale
TA0-1	Funzione specializzata	Valutazioni ambientali
TA1	Direzione di linea	Rifiuti, bonifiche e sicurezza siti produttivi
TA2		Risorse idriche e tutela dell'atmosfera
TA3		Sistemi naturali
UA	Dipartimento	Territorio, edilizia e viabilità
UA0	Direzione	del Dipartimento Territorio, edilizia e viabilità
UA0-1	Funzione specializzata	Urbanistica e copianificazione
UA3	Direzione di linea	Coordinamento viabilità – Viabilità 1
UA4		Viabilità 2
UA4-1	Funzione specializzata	Protezione civile
UA5	Direzione di linea	Coordinamento edilizia – Edilizia scolastica 1
UA6		Edilizia scolastica 2
VA*	Dipartimento	Educazione e welfare
VA0*	Direzione	del Dipartimento Educazione e welfare
VA1*	Direzione di linea	Amministrazione, monitoraggio e controlli
VA2*		Formazione professionale e orientamento

\* Strutture dedicate alla funzione Formazione Professionale in precedenza delegata dalla Regione Piemonte. Restano attive sino all'esaurimento delle pratiche pregresse ancora di competenza della Città Metropolitana

## La governance di CMT sui progetti PNRR

La governance del Piano da parte della Città metropolitana si incardina nell'organizzazione data dal Decreto del Sindaco Metropolitano dell'11 maggio 2022, che istituisce il modello organizzativo interno di CMT nell'ambito dei progetti e degli interventi del PNRR rispetto ai quali l'ente ha un ruolo di soggetto attuatore o di regia.

Tale modello è costituito da due Unità:

- **L'Unità tecnica di coordinamento** che recepisce e sintetizza gli indirizzi dell'Amministrazione per l'attuazione del PNRR.

Unità tecnica di coordinamento					
<table border="1"> <thead> <tr> <th>COMPITI</th> </tr> </thead> <tbody> <tr> <td> <ul style="list-style-type: none"> <li>• Responsabilità del raggiungimento degli obiettivi di realizzazione del PNRR;</li> <li>• mappatura degli interventi e cronoprogramma delle fasi e dei tempi di realizzazione;</li> <li>• Monitoraggio dello stato di avanzamento procedimentale, fisico e finanziario dei singoli progetti;</li> <li>• Definizione dell'impatto dei progetti previsto sulla comunità amministrata;</li> <li>• validazione dei dati e le informazioni da trasferire all'Amministrazione della Città metropolitana e da rendere pubblici;</li> <li>• si riunisce almeno una volta al mese e in ogni caso su convocazione del Direttore generale.</li> </ul> </td> </tr> </tbody> </table>	COMPITI	<ul style="list-style-type: none"> <li>• Responsabilità del raggiungimento degli obiettivi di realizzazione del PNRR;</li> <li>• mappatura degli interventi e cronoprogramma delle fasi e dei tempi di realizzazione;</li> <li>• Monitoraggio dello stato di avanzamento procedimentale, fisico e finanziario dei singoli progetti;</li> <li>• Definizione dell'impatto dei progetti previsto sulla comunità amministrata;</li> <li>• validazione dei dati e le informazioni da trasferire all'Amministrazione della Città metropolitana e da rendere pubblici;</li> <li>• si riunisce almeno una volta al mese e in ogni caso su convocazione del Direttore generale.</li> </ul>	<table border="1"> <thead> <tr> <th>DIPARTIMENTI/DIREZIONI COMPETENTI</th> </tr> </thead> <tbody> <tr> <td> <ul style="list-style-type: none"> <li>• Direzione generale;</li> <li>• Capo di gabinetto/Comunicazione e rapporti con il territorio;</li> <li>• Dip. Ambiente;</li> <li>• Dip. Sviluppo economico e sociale;</li> <li>• Dip. territorio, edilizia e viabilità;</li> <li>• Dir. Programmazione monitoraggio opere pubbliche, beni e servizi;</li> <li>• Direzione Finanza e Patrimonio;</li> <li>• Dir. Integrazione processi finanziari e contabili;</li> <li>• Centrale unica Appalti e contratti;</li> <li>• Partecipa ai lavori il Segretario generale;</li> <li>• Segreteria tecnica: dott. Matteo Barbero.</li> </ul> </td> </tr> </tbody> </table>	DIPARTIMENTI/DIREZIONI COMPETENTI	<ul style="list-style-type: none"> <li>• Direzione generale;</li> <li>• Capo di gabinetto/Comunicazione e rapporti con il territorio;</li> <li>• Dip. Ambiente;</li> <li>• Dip. Sviluppo economico e sociale;</li> <li>• Dip. territorio, edilizia e viabilità;</li> <li>• Dir. Programmazione monitoraggio opere pubbliche, beni e servizi;</li> <li>• Direzione Finanza e Patrimonio;</li> <li>• Dir. Integrazione processi finanziari e contabili;</li> <li>• Centrale unica Appalti e contratti;</li> <li>• Partecipa ai lavori il Segretario generale;</li> <li>• Segreteria tecnica: dott. Matteo Barbero.</li> </ul>
COMPITI					
<ul style="list-style-type: none"> <li>• Responsabilità del raggiungimento degli obiettivi di realizzazione del PNRR;</li> <li>• mappatura degli interventi e cronoprogramma delle fasi e dei tempi di realizzazione;</li> <li>• Monitoraggio dello stato di avanzamento procedimentale, fisico e finanziario dei singoli progetti;</li> <li>• Definizione dell'impatto dei progetti previsto sulla comunità amministrata;</li> <li>• validazione dei dati e le informazioni da trasferire all'Amministrazione della Città metropolitana e da rendere pubblici;</li> <li>• si riunisce almeno una volta al mese e in ogni caso su convocazione del Direttore generale.</li> </ul>					
DIPARTIMENTI/DIREZIONI COMPETENTI					
<ul style="list-style-type: none"> <li>• Direzione generale;</li> <li>• Capo di gabinetto/Comunicazione e rapporti con il territorio;</li> <li>• Dip. Ambiente;</li> <li>• Dip. Sviluppo economico e sociale;</li> <li>• Dip. territorio, edilizia e viabilità;</li> <li>• Dir. Programmazione monitoraggio opere pubbliche, beni e servizi;</li> <li>• Direzione Finanza e Patrimonio;</li> <li>• Dir. Integrazione processi finanziari e contabili;</li> <li>• Centrale unica Appalti e contratti;</li> <li>• Partecipa ai lavori il Segretario generale;</li> <li>• Segreteria tecnica: dott. Matteo Barbero.</li> </ul>					

- **L'Unità tecnica di supporto**, diretta dal Dirigente della Direzione Programmazione e monitoraggio opere pubbliche beni e servizi.

Unità tecnica di supporto					
<table border="1"> <thead> <tr> <th>COMPITI</th> </tr> </thead> <tbody> <tr> <td> <ul style="list-style-type: none"> <li>• Raccordo con le strutture tecniche, interne ed esterne, deputate alla gestione del PNRR;</li> <li>• Presidio alle fasi di monitoraggio e rendicontazione, garantendo la massima standardizzazione delle procedure, l'integrazione delle banche dati e la condivisione di modelli;</li> <li>• Svolgimento delle funzioni di audit di primo livello, garantendone la terzietà, come prescritto dalla normativa applicabile al PNRR, sia nei confronti dei soggetti attuatori interni, sia di quelli esterni all'ente.</li> </ul> </td> </tr> </tbody> </table>	COMPITI	<ul style="list-style-type: none"> <li>• Raccordo con le strutture tecniche, interne ed esterne, deputate alla gestione del PNRR;</li> <li>• Presidio alle fasi di monitoraggio e rendicontazione, garantendo la massima standardizzazione delle procedure, l'integrazione delle banche dati e la condivisione di modelli;</li> <li>• Svolgimento delle funzioni di audit di primo livello, garantendone la terzietà, come prescritto dalla normativa applicabile al PNRR, sia nei confronti dei soggetti attuatori interni, sia di quelli esterni all'ente.</li> </ul>	<table border="1"> <thead> <tr> <th>DIPARTIMENTI/DIREZIONI COMPETENTI</th> </tr> </thead> <tbody> <tr> <td> <ul style="list-style-type: none"> <li>• Dipartimento Ambiente;</li> <li>• Dipartimento Sviluppo economico e sociale;</li> <li>• Dipartimento territorio, edilizia e viabilità;</li> <li>• Direzione Programmazione monitoraggio opere pubbliche, beni e servizi;</li> <li>• Direzione Finanza e Patrimonio;</li> <li>• Direzione Integrazione processi finanziari e contabili.</li> </ul> </td> </tr> </tbody> </table>	DIPARTIMENTI/DIREZIONI COMPETENTI	<ul style="list-style-type: none"> <li>• Dipartimento Ambiente;</li> <li>• Dipartimento Sviluppo economico e sociale;</li> <li>• Dipartimento territorio, edilizia e viabilità;</li> <li>• Direzione Programmazione monitoraggio opere pubbliche, beni e servizi;</li> <li>• Direzione Finanza e Patrimonio;</li> <li>• Direzione Integrazione processi finanziari e contabili.</li> </ul>
COMPITI					
<ul style="list-style-type: none"> <li>• Raccordo con le strutture tecniche, interne ed esterne, deputate alla gestione del PNRR;</li> <li>• Presidio alle fasi di monitoraggio e rendicontazione, garantendo la massima standardizzazione delle procedure, l'integrazione delle banche dati e la condivisione di modelli;</li> <li>• Svolgimento delle funzioni di audit di primo livello, garantendone la terzietà, come prescritto dalla normativa applicabile al PNRR, sia nei confronti dei soggetti attuatori interni, sia di quelli esterni all'ente.</li> </ul>					
DIPARTIMENTI/DIREZIONI COMPETENTI					
<ul style="list-style-type: none"> <li>• Dipartimento Ambiente;</li> <li>• Dipartimento Sviluppo economico e sociale;</li> <li>• Dipartimento territorio, edilizia e viabilità;</li> <li>• Direzione Programmazione monitoraggio opere pubbliche, beni e servizi;</li> <li>• Direzione Finanza e Patrimonio;</li> <li>• Direzione Integrazione processi finanziari e contabili.</li> </ul>					

In seguito all'emanazione di tale atto, sono emerse nuove e più precise necessità, la cui matrice comune è costituita dalla necessità di delineare in modo più approfondito e puntuale il ruolo dei vari soggetti coinvolti nell'attuazione del Piano e del flusso organizzativo interno relativo ai compiti pertinenti a ciascun intervento/progetto PNRR.

Il Direttore generale ha dunque previsto, con propria disposizione organizzativa, alcuni elementi che specificano l'assetto predisposto dal decreto del Sindaco metropolitano, al fine di garantire: un migliore bilanciamento tra livello centralizzato e periferico; una più puntuale definizione dei compiti assegnati

una più puntuale definizione degli strumenti atti a monitorare attività, risultati attesi e scadenze.

A tale scopo, l'Unità tecnica di supporto si occuperà altresì della:

Verifica della correttezza dei vari adempimenti previsti rispetto alla normativa in tema di PNRR;

Verifica del rispetto dei cronoprogrammi;

Raccolta dei dati dagli uffici competenti dell'attuazione degli interventi, validazione degli stessi e caricamento sul sistema ReGiS entro le scadenze previste.

Verifica della conformità degli atti adottati con la normativa applicabile in tema di PNRR (ad esempio, realizzazione di quanto previsto nelle proposte progettuali presentate, apposizione dei loghi corretti, rispetto dei principi trasversali quali la parità di genere, l'inclusione dei giovani, etc.).

Gestione e coordinamento del sistema di archiviazione dei documenti (al momento da definirsi).



Il sistema di governance del PNRR di Città metropolitana trova completezza nel protocollo di intesa sottoscritto tra la Città e la Guardia di finanza per il monitoraggio e il controllo delle misure di finanziamento pubblico e di investimento previste nel PNRR.

## Strumenti gestionali utilizzati

Allo scopo di garantire un efficace e pronto monitoraggio di tutti i progetti PNRR di cui la Città metropolitana sia soggetto attuatore o abbia un ruolo di regia, è stato acquisito l'applicativo Gestione e Monitoraggio Fondi (GMF) sviluppato da C.S.I. Piemonte. Il gestionale permette di avere una visione dell'andamento dei progetti in tempo reale, compreso il rispetto delle scadenze interne o esterne e la relativa produzione di documenti. Al gestionale è collegato un cruscotto open source, attraverso cui è possibile scaricare reportistica e alimentare il sito internet istituzionale. Attualmente, è in corso il popolamento del gestionale con i dati afferenti ai singoli progetti e riguardanti l'avanzamento finanziario, fisico e procedurale. Il sistema consente di avere sia una visione complessiva che di articolare ricerche per tipologia di fondo, di progetto, per localizzazione geografica ecc. Si sta inoltre lavorando per cercare di rendere il cruscotto interoperabile sia con i gestionali interni all'ente che con l'applicativo Regis.

## Risorse umane

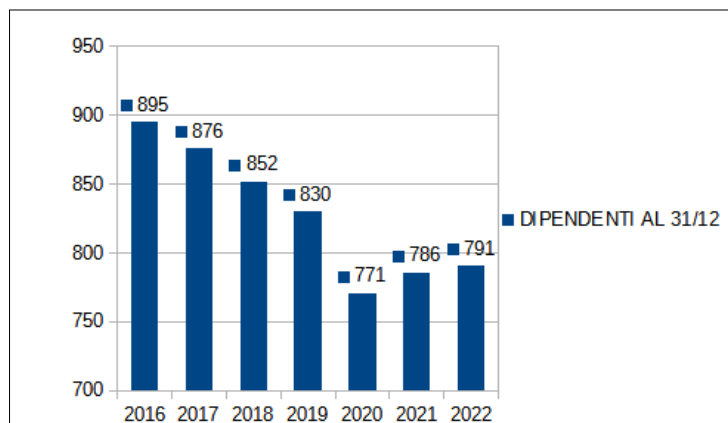
La presente sezione del DUP 2022/2024 esamina l'andamento numerico della dotazione organica dal 2016 al 2022 e le caratteristiche del personale.

### Andamento numerico della dotazione organica

Il presente paragrafo descrive la dotazione di personale della Città Metropolitana di Torino e la sua evoluzione numerica dal 2016 ad oggi, senza considerare i dipendenti distaccati in uscita (ad oggi n. 9), il Segretario Generale ed il Direttore Generale.

ANNO	DIPENDENTI AL 1/1	DIPENDENTI AL 31/12 (*)
2016		895
2017	895	876
2018	873	852
2019	847	830
2020	824	771
2021	770	786
2022	780	787 <sup>10</sup>

Grafico 1: Andamento dipendenti dal 2016 al 2022.



Dal grafico si evince un'importante riduzione del numero dei dipendenti in servizio dal 2016 al 2020, dipesa da una serie di azioni che hanno interessato il personale:

- pensionamenti cd. Pre-Fornero in applicazione della disciplina vigente prima dell'entrata in vigore dell'art. 24 del D.L. n. 201/2011, convertito, con modificazioni, dalla legge n. 214/2011;
- pensionamento obbligatorio e pensionamento ordinario ai sensi dell'art. 24 del D.L. n. 201/2011, convertito, con modificazioni, dalla legge n. 214/2011;
- pensionamenti per "Quota 100";
- trasferimento per mobilità volontaria ex art. 30 del D.Lgs. n. 165/2001 e s.m.i.

<sup>10</sup> Non è ricompresa l'assunzione di n. 33 unità, che prenderanno servizio presumibilmente il 19/12/2022

- cessazioni per altra causa nel corso degli anni considerati (decessi, dimissioni volontarie ecc.);
- blocco delle assunzioni per effetto di disposizioni di legge che, a vario titolo hanno inciso sulla materia in questione, dall'anno 2012 al 2016.

A partire dall'anno 2018 si è potuto riavviare il processo di acquisizione del personale, con una pianificazione dei fabbisogni volta ad una programmazione strutturale delle assunzioni, nei limiti delle compatibilità di bilancio. Tale pianificazione è stata aggiornata negli anni successivi e ha portato a nuovi ingressi di personale, tuttavia non sufficienti a garantire la sostituzione del turnover.

Le prime assunzioni sono avvenute nel secondo semestre del 2019 e sono state effettuate mediante procedure di mobilità esterna ed utilizzo di proprie graduatorie concorsuali ancora vigenti per effetto del pluriennale regime di proroga di validità delle stesse, in parallelo al regime di blocco/limitazione delle assunzioni in essere nel medesimo periodo.

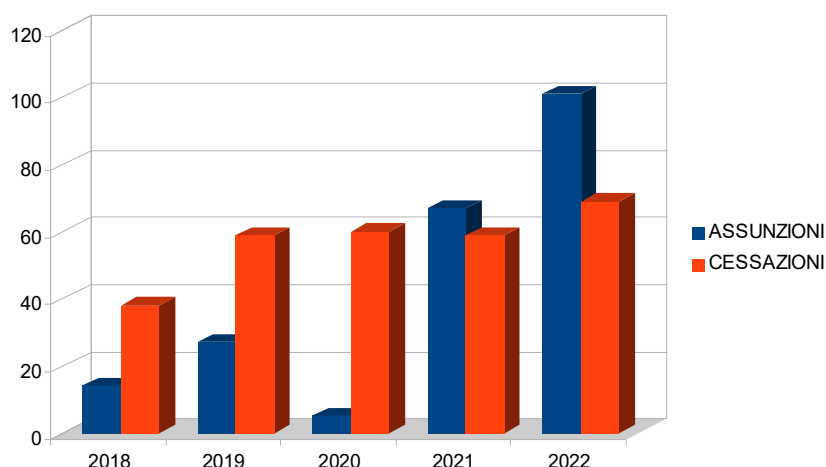
La ripresa delle assunzioni è stata ulteriormente rallentata dalla pandemia, in quanto nel 2020 i tempi di attuazione delle procedure concorsuali si sono dilatati a causa dello stato di emergenza sanitaria e delle correlate norme emergenziali, tra cui la sospensione delle prove preselettive e scritte in presenza (dal 6 novembre 2020 al 14 febbraio 2021), il ripristino delle prove scritte in presenza per un massimo di 30 candidati (dal 15 febbraio 2021 al 30 aprile 2021, misura estesa successivamente dal 7 al 30 aprile 2021<sup>11</sup>) e la ripresa delle prove in presenza -con osservanza di precise misure di sicurezza (a partire dal 3 maggio)

Dal 2021 si registra un aumento dei dipendenti in servizio, grazie all'avvio di nuove procedure concorsuali.

Si riporta, di seguito, il prospetto relativo alle assunzioni/cessazioni del periodo 2018-2022:

<b>ANNO</b>	<b>ASSUNZIONI</b>	<b>CESSAZIONI</b>
<b>2018</b>	14	38
<b>2019</b>	27	59
<b>2020</b>	5	60
<b>2021</b>	67	59
<b>2022</b>	101	69

entro il 31.12.2022



<sup>11</sup>art. 1, comma 1, del D.L. n. 44/2021

Occorre tener presente che per gli anni 2023-2024 sono previsti rispettivamente n. 31 e n. 32 pensionamenti, a cui si aggiungeranno ulteriori cessazioni per pensionamenti in relazione alle disposizioni legislative attualmente in fase di discussione e alle cessazioni legate a dinamiche non prevedibili (es. dimissioni volontarie).

La predisposizione della programmazione triennale di fabbisogni terrà conto dei predetti pensionamenti previsti per risoluzione unilaterale, sebbene, in un'ottica di superamento del turnover, avrà alla base valutazioni legate alla re-ingegnerizzazione dei processi e all'acquisizione di personale per competenze.

Si segnala che il superamento del blocco delle assunzioni e la necessità di assumere nuovo personale, per far fronte al turnover, ha comportato una ripresa generalizzata dei concorsi pubblici che pone la Città Metropolitana di fronte ad una nuova sfida, ossia trattenere le professionalità acquisite.

### Caratteristiche del personale in servizio

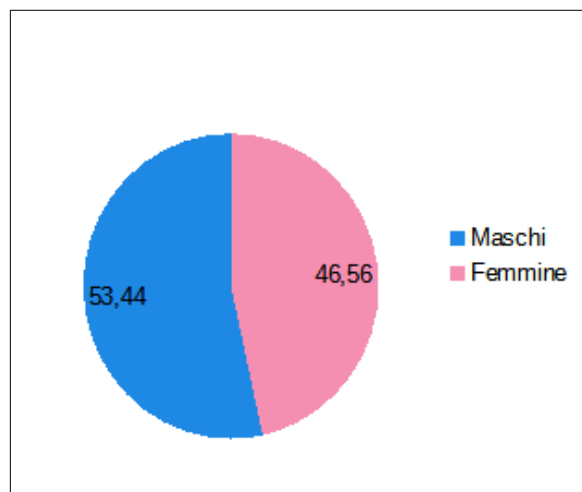
La Città metropolitana di Torino, al 15 dicembre 2022, ha una forza lavoro pari a 791 dipendenti.

Le principali caratteristiche del personale in servizio sono indicate nei grafici di seguito riportati, che rappresentano tutti i dipendenti in servizio alla data del **15 dicembre 2022** distinti per genere, per fasce di età, per titoli di studio, per categoria e per tipo di presenza, inclusi il Direttore Generale e il Segretario Generale.

#### PERSONALE PER GENERE

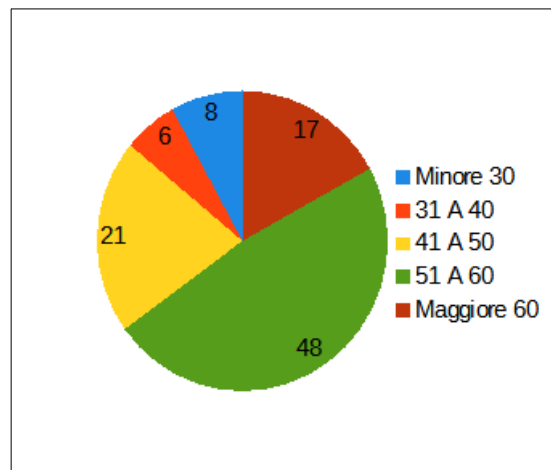
Genere	Percentuale
Maschi	53,44
Femmine	46,56
<b>Totale</b>	<b>100</b>

Genere	Numero assoluto
Maschi	422
Femmine	369
<b>Totale</b>	<b>791</b>



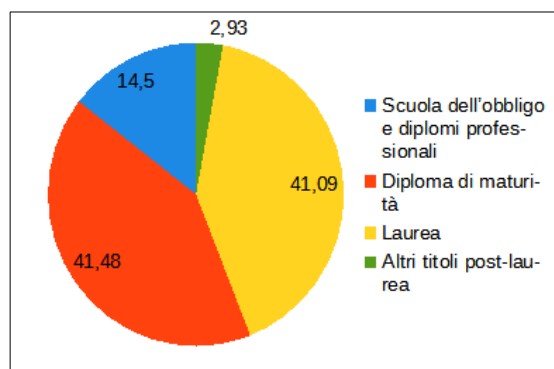
### PERSONALE PER FASCIA D'ETÀ

Fasce di età	Percentuale
Minore 30	8
Da 31 a 40	6
Da 41 a 50	21
Da 51 a 60	48
Maggiore 60	17
<b>Totale</b>	<b>100</b>



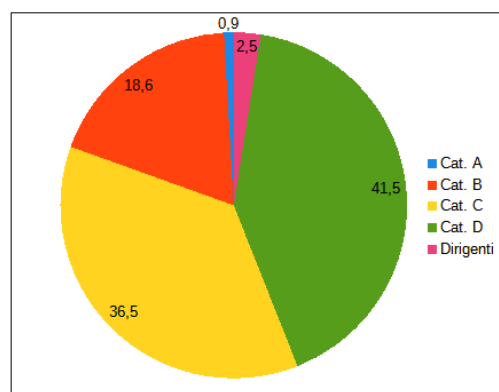
### PERSONALE PER TITOLO DI STUDIO

Titolo di studio	Percentuale
Scuola dell'obbligo e diplomi professionali	14,5
Diploma di maturità	41,48
Laurea	41,09
Altri titoli post-laurea	2,93
<b>Totale</b>	<b>100</b>



### PERSONALE PER CATEGORIA GIURIDICA

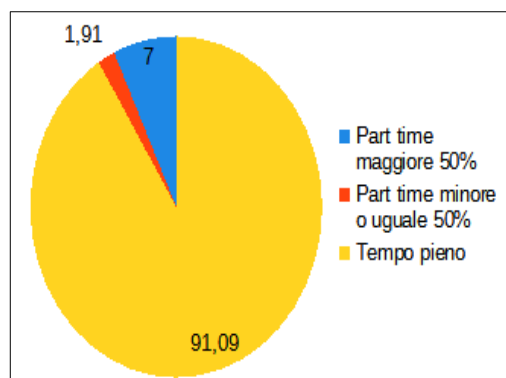
Categoria	Percentuale
Cat. A	0,9
Cat. B	18,6
Cat. C	36,5
Cat. D	41,5
Dirigenti	2,5
<b>Totale</b>	<b>100</b>





## PERSONALE PER TIPO DI PRESENZA

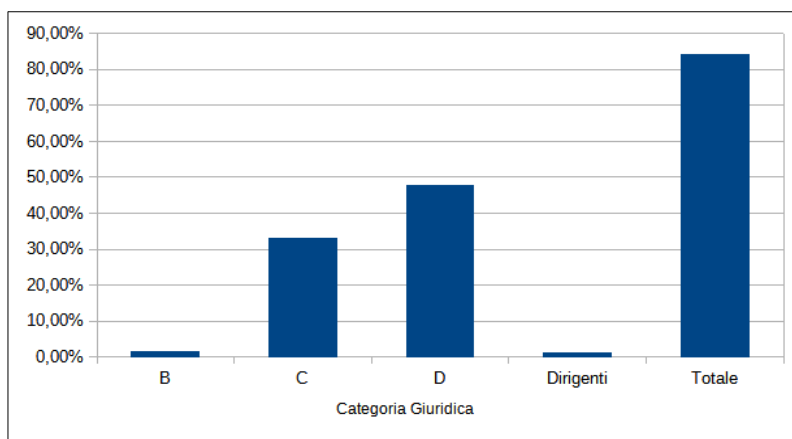
Tipo di presenza	Percentuale
Part time maggiore 50%	7
Part time minore o uguale 50%	1,91
Tempo pieno	91,09
<b>Totale</b>	<b>100</b>



## PERSONALE CON ACCORDO DI LAVORO AGILE

Dati al 21.11.2022

CAT.	N.	IN PERCENTUALE <sup>12</sup>
B	11	1,69%
C	216	33,23%
D	311	47,85%
Dirigenti	9	1,38%
<b>Totale</b>	<b>547</b>	<b>84,15%</b>



GENERE	DIPENDENTI AL 21/11
Femmine	334
Maschi	213
<b>Totale</b>	<b>547</b>

Da tali grafici emerge una prevalenza del genere maschile rispetto a quello femminile.

Si registra inoltre una prevalenza di dipendenti appartenenti alla categoria giuridica D, la quale, unitamente al genere femminile, mostra un maggior utilizzo dello strumento del lavoro agile.

Meritevole di attenzione è la distribuzione dei dipendenti per fasce d'età, in quanto i dipendenti con un'età uguale o superiore a 51 anni supera la metà dei dipendenti in servizio. Dal 2021 si registra

<sup>12</sup> Rispetto al numero dei dipendenti c.d. "smartabili". Occorre, infatti, considerare che non può accedere al Lavoro Agile:

- ⇒ personale operativo della Viabilità (cantonieri specializzati, tecnici mezzi meccanici, responsabili territoriali...);
- ⇒ personale di Polizia metropolitana con compiti di vigilanza sul territorio, fatte salve le attività di back office eseguibili in remoto;
- ⇒ personale con mansioni di centralinista;
- ⇒ personale con compiti esecutivi di servizi generali (uscieri\*, custode...).

un abbassamento dell'età media dovuta all'assunzione di quasi 100 dipendenti con Contratto di Formazione e Lavoro di età inferiore ai 32 anni.

Superato il periodo di sperimentazione forzata causata dalla pandemia da Covid-19, il lavoro agile è stato disciplinato nel Programma di Organizzazione del Lavoro Agile 2022-2024, approvato con decreto del Sindaco Metropolitano n. 87 del 04/07/2022, con l'obiettivo di promuovere un nuovo orientamento culturale al lavoro, quale premessa di reali cambiamenti organizzativi volti a un miglioramento della performance individuale ed organizzativa, nonché del benessere del personale dipendente.

Per realizzare ciò, è stata fondamentale l'individuazione di una serie di obiettivi e di indicatori delle performances organizzative utili a collegare le prestazioni lavorative a criteri di efficacia, efficienza ed economicità. Altrettanto fondamentale è stata la correlazione delle performances agli impatti esterni, in ordine alla dimensione ambientale, sociale ed economica.

Tanto premesso, l'obiettivo ultimo del processo di innovazione culturale-organizzativa, promosso con la disciplina del Lavoro Agile, è l'utente, sia esso\* singol\* destinatario\* dei servizi dell'Amministrazione pubblica oppure una comunità di persone organizzate su un territorio (o sulla base di interessi comuni) o ancora, lo stesso personale dipendente della Città Metropolitana di Torino.

### **Reclutamento e formazione del personale**

Le amministrazioni pubbliche sono chiamate a soddisfare sempre nuovi, diversificati e complessi bisogni espressi da una società in continua mutazione.

Le politiche di acquisizione e di gestione del personale assumono un ruolo centrale nella modernizzazione della pubblica amministrazione, specie a fronte delle numerose sfide che le amministrazioni locali si trovano attualmente ad affrontare; soffermandoci a quelle più recenti, le opportunità di sviluppo derivanti da NGEU e PNRR richiedono alle amministrazioni quali la Città metropolitana di Torino inediti sforzi progettuali e operativi per rispondere in maniera celere ed efficace agli impegni presi e sfruttare al meglio le risorse finanziarie per realizzare opere e servizi più che mai necessari alle collettività rappresentate. Le trasformazioni cui le amministrazioni sono chiamate non possono che partire dalle risorse umane che le compongono, ed in tale ambito risulta prioritario il tema del reclutamento.

Il miglioramento dei percorsi di selezione e reclutamento è un passaggio essenziale per acquisire le migliori competenze ed è determinante ai fini della formazione, della crescita e della valorizzazione del capitale umano. La mancanza di una gestione "per competenze" riduce spesso la programmazione a una mera pianificazione di sostituzione del personale che cessa dal servizio.

Le competenze sono riconducibili a tre dimensioni classiche:

1. i saperi (le conoscenze)
2. il saper fare (le capacità)
3. il saper essere (i comportamenti).

L'analisi delle competenze passa attraverso una completa riprogettazione dei profili professionali che viene rivisitata non più al fine di individuare le attività da svolgere (mansioni), ma proiettata alla verifica delle competenze richieste dalla posizione professionale da rivestire.

La revisione dei profili professionali in tale ottica, infatti, consente di ristrutturare i sistemi di reclutamento del personale, non più basati sull'accertamento delle sole conoscenze nozionistiche, ma fondate, soprattutto, sull'accertamento del possesso delle specifiche attitudini (competenze) necessarie per correttamente interpretare il ruolo che, nell'organizzazione, viene affidato dall'amministrazione.

Ed è lo stesso legislatore ad indirizzare in tale direzione laddove -con l'art. 35, comma 3, lett. b) del D. Lgs. 165/2001- stabilisce che le procedure di reclutamento nelle pubbliche amministrazioni si conformano al principio di "adozione di meccanismi oggettivi e trasparenti, idonei a verificare il possesso dei requisiti attitudinali e professionali richiesti in relazione alla posizione da ricoprire". Le "Linee di indirizzo per l'individuazione dei nuovi fabbisogni professionali da parte delle amministrazioni pubbliche" (pubblicate sulla Gazzetta Ufficiale del 14 settembre 2022) completano tale quadro, dettando precise indicazioni in tale senso.

Lo strumento dell'analisi delle competenze professionali è utilizzabile non solo in ragione di nuove assunzioni ma anche per colmare il gap tra competenze necessarie e competenze presenti, attraverso interventi di formazione che valorizzino il personale in termini di crescita professionale. Per accompagnare e rendere ancora più efficace il processo di cambiamento che sta interessando la P.A., come sopra detto, la formazione del personale gioca un ruolo essenziale: occorre che, in coerenza a quanto detto in relazione al reclutamento, il mutamento culturale si estenda anche alla formazione, puntando sempre più l'attenzione verso le soft skill, con la finalità di sviluppare le competenze trasversali che contribuiscono, in misura spesso significativa, a migliorare la qualità del lavoro svolto.

In tale contesto, la Città metropolitana intende implementare un piano di formazione che - accanto alla formazione utile a rafforzare le conoscenze tecniche- si muova sui seguenti filoni di intervento:

- 2 Proseguire con programmi di formazione del personale Dirigente per sviluppare e rafforzare le competenze manageriali e direzionali nel processo di trasformazione culturale dell'Ente, con particolare attenzione alla leadership, al teamworking e a stili manageriali orientati a maggiore autonomia e responsabilizzazione del personale.
- 3 Investire su una diffusa cultura organizzativa orientata al lavoro per obiettivi e risultati, alla gestione del feedback, alla gestione per progetti e al monitoraggio costante delle attività.
- 4 Investire sullo sviluppo delle competenze digitali a tutti i livelli e sul lavoro in team anche con modalità sempre più digitali, trend iniziato nel 2020 nell'anno della pandemia e che è diventato centrale con la stabilizzazione del lavoro agile quale modalità di lavoro integrata con il lavoro in presenza.
- 5 Avviare percorsi formativi di crescita e valorizzazione professionale all'interno dell'ente per trattenere le professionalità acquisite, sostenendo prospettive di sviluppo professionale con iniziative formative mirate sia al personale giovane di recente assunzione, spesso in over skillling rispetto al profilo professionale di ingresso, sia al personale con elevate potenzialità.
- 6 Avviare percorsi formativi e di affiancamento orientati a integrare il personale di nuova assunzione con il personale già presente, facilitando il trasferimento di conoscenze dal personale in via di pensionamento al personale di più recente ingresso nell'ente.

# AGENDA DIGITALE

L'Agenda Digitale Europea è uno dei 7 pilastri della Strategia "Europa 2020", che indica gli obiettivi di crescita dell'UE fino al 2020. Lo scopo dell'Agenda Digitale è fare leva sul potenziale delle tecnologie ICT per favorire innovazione, progresso e crescita economica, avendo come obiettivo principale lo sviluppo del mercato unico digitale.

Nel quadro dell'Agenda Digitale Europea, l'Italia ha sviluppato l'Agenda Digitale Italiana, una strategia nazionale per raggiungere gli obiettivi indicati dall'Agenda Europea. L'Agenda Digitale italiana è stata elaborata in collaborazione con la Conferenza delle Regioni e delle Province Autonome.

## LA STRATEGIA EUROPEA PER IL DIGITALE

La Commissione Europea ha presentato agli inizi del 2021 il Digital Compass che definisce gli obiettivi e gli strumenti per accelerare la trasformazione digitale dei paesi europei, anche ai fini della transizione verde. Il Digital Compass aggiorna e specifica la strategia digitale dell'Unione Europea presentata a febbraio 2020, e la traduce in obiettivi concreti e misurabili da raggiungere entro il 2030. Attraverso l'adozione di questa strategia l'Unione Europea punta ad accrescere la propria Sovranità Digitale, perseguendo politiche e investimenti volti a sviluppare tecnologie e infrastrutture, reti e capacità digitali, per ridurre la dipendenza europea nella fornitura di tecnologie da paesi extra-UE e recuperare il ritardo che ancora la separa dai maggiori player internazionali, tra cui Stati Uniti e Cina. La Bussola Digitale europea definisce una solida struttura di governance comune con gli Stati membri, basata su un sistema di monitoraggio che prevede relazioni annuali e un sistema a "semafori". Il programma strategico concordato con il Parlamento europeo e il Consiglio sancisce gli obiettivi da realizzare. Nello specifico, la Bussola è concepita intorno a quattro punti cardinali:

1. Competenze digitali
2. Infrastrutture digitali sicure e sostenibili
3. Trasformazione digitale delle imprese
4. Digitalizzazione dei servizi pubblici <sup>13</sup>

---

<sup>13</sup> In particolare:

*Competenze digitali* L'obiettivo per il 2030 è che almeno l'80 % della popolazione adulta possieda competenze digitali di base e che 20 milioni di professionisti altamente qualificati nel settore del digitale siano impiegati in Europa nel settore ICT, con un aumento del numero di donne occupate. Secondo l'Agenda Europea per le Competenze, le competenze digitali di base per tutti i cittadini e l'opportunità di acquisire nuove competenze digitali specializzate per la forza lavoro rappresentano un prerequisito fondamentale per partecipare attivamente al "decennio digitale" e sono essenziali per rafforzare la resilienza collettiva della società europea.

*Infrastrutture digitali sicure e sostenibili.* La strategia europea prevede di attuare investimenti significativi per realizzare un sistema di infrastrutture digitali sicure e sostenibili che comprendono la connettività, la microelettronica, la capacità di elaborare e sfruttare i big data, ovvero tutti quei fattori che consentono sviluppi tecnologici e sostengono la competitività dell'industria europea. Circa gli obiettivi concreti, si prevede in particolare che entro il 2030: tutte le famiglie europee beneficino di una connettività a 1 Gigabit; tutte le zone abitate siano coperte dal 5G; la produzione europea di semiconduttori sostenibili e all'avanguardia rappresenti il 20 % della produzione mondiale; siano installati nell'UE 10.000 nodi periferici altamente sicuri e a zero impatto climatico; l'Europa si doti del primo computer quantistico.

*Trasformazione digitale delle imprese* L'Unione Europea ambisce a promuovere la diffusione e l'uso delle tecnologie digitali nelle imprese, incoraggiandole, in particolar modo, ad adottare tecnologie e prodotti digitali con una minore impronta ambientale e una maggiore efficienza energetica e dei materiali. I target per il 2030 sono: portare almeno il 75% delle imprese a utilizzare servizi di cloud computing, big data e Intelligenza Artificiale; oltre il 90 % delle PMI con almeno un livello di base di intensità digitale; raddoppiare il numero di imprese "unicorno" in Europa.

*Digitalizzazione dei servizi pubblici* L'obiettivo per il 2030 è che tutti i servizi pubblici principali siano disponibili online, che tutti i cittadini abbiano accesso alla propria cartella clinica elettronica e che l'80 % dei cittadini utilizzi l'identificazione digitale. L'Unione Europea intende garantire che la vita democratica e i servizi pubblici online siano pienamente accessibili a tutti, comprese le persone con disabilità, e che tutti i cittadini beneficino di un ambiente digitale di alto livello, in grado di fornire servizi e strumenti facili da usare, efficienti e personalizzati, con standard elevati di sicurezza e di privacy.

L'Italia ha elaborato una propria strategia nazionale in coerenza con gli obiettivi e le azioni indicate a livello europeo, individuando le priorità e le modalità di intervento, nonché le azioni da compiere, con l'ambizione di raggiungere alcuni obiettivi in netto anticipo rispetto ai tempi previsti dalla Commissione Europea.

A livello nazionale, l'Indice di Digitalizzazione dell'Economia e della Società (DESI) 2022 colloca l'Italia al 18° posto fra i 27 Stati membri dell'UE. Nonostante negli ultimi anni l'Italia abbia sostanzialmente migliorato i propri punteggi, in particolare grazie all'istituzione di un Ministero per l'Innovazione tecnologica e la transizione digitale, il nostro Paese è chiamato ad adottare strategie chiave e a lanciare misure strategiche che aiutino ad accelerare il processo di digitalizzazione.

L'analisi dei risultati italiani evidenzia alcuni punti chiave:

- Oltre la metà dei cittadini italiani non dispone neppure di competenze digitali di base, il che non consente di colmare il divario con la media europea;
- Per quanto riguarda la connettività, si osservano progressi in termini di diffusione dei servizi a banda larga e di realizzazione della rete;
- Il 60% delle PMI italiane ha raggiunto almeno un livello base di intensità digitale e l'utilizzo di servizi cloud, in particolare, ha registrato una considerevole crescita;
- L'utilizzo di servizi pubblici digitali ha registrato una crescita considerevole negli ultimi due anni, nonostante vi faccia ricorso solo il 40% degli utenti di internet italiani, rispetto alla media UE del 65%.

La presenza di rilevanti criticità nel processo di digitalizzazione del Paese ha sollecitato un salto di qualità nella programmazione strategica sul digitale. Ne è dimostrazione l'iniziativa strategica nazionale "Repubblica Digitale", lanciata all'interno della Strategia Italia 2025 nel 2019, che è stata ridefinita dall'attuale progetto "Italia digitale 2026", lanciato ufficialmente il 30 aprile 2021. Il progetto Italia digitale 2026 contiene la strategia nazionale sviluppata all'interno del Piano Nazionale di Ripresa e Resilienza (PNRR) su due assi, il primo riguardante le infrastrutture digitali e la connettività a banda ultra-larga, il secondo relativo ai vari interventi necessari a trasformare la PA in chiave digitale.<sup>(14)</sup>

Il Piano triennale AGID definisce la Strategia che le pubbliche amministrazioni devono adottare, nel rispetto dei seguenti principi generale:

- Favorire lo sviluppo di una società digitale, dove i servizi mettono al centro i cittadini e le imprese, attraverso la digitalizzazione della pubblica amministrazione che costituisce il motore di sviluppo per tutto il Paese;

---

<sup>14)</sup> In particolare sono cinque i principali obiettivi di Italia digitale 2026, la cui realizzazione ambisce a collocare l'Italia tra i primi paesi in Europa in termini di digitalizzazione entro il 2026:

1. Diffondere l'identità digitale, assicurando che venga utilizzata dal 70 % della popolazione;
2. Colmare il gap di competenze digitali, con almeno il 70 % della popolazione che sia digitalmente abile;
3. Portare circa il 75 % delle PA italiane a utilizzare servizi in cloud;
4. Raggiungere almeno l'80 % dei servizi pubblici essenziali erogati online;
5. Raggiungere il 100 % delle famiglie e delle imprese italiane con reti a banda ultra-larga, portando connessioni a 1 Gbps su tutto il territorio.

Circa quest'ultimo obiettivo, l'ambizione è quella di raggiungerlo in netto anticipo sui tempi rispetto alla strategia europea. Non solo tramite l'attuazione di investimenti per la copertura infrastrutturale, ma anche e soprattutto intervenendo sulla domanda di connettività di famiglie e imprese, con un monitoraggio costante e attento del Piano Voucher in corso, in modo da aggiornarlo e potenziarlo al fine di massimizzare l'impatto di tale sussidio pubblico anche con una rafforzata strategia di comunicazione. Per realizzare i cinque obiettivi descritti, si prevede la realizzazione di sette principali investimenti: 1. Infrastrutture digitali: cloud-Polo Strategico Nazionale; 2. Abilitazione e facilitazione per la migrazione al cloud; 3. Piattaforma interoperabilità dati; 4. Servizi identità, domicilio, notifiche, pagamenti; 5. Cybersecurity: Perimetro Sicurezza Informatica; 6. Digitalizzazione delle grandi amministrazioni centrali; 7. Competenze digitali di base.

- promuovere lo sviluppo sostenibile, etico ed inclusivo, attraverso l'innovazione e la digitalizzazione al servizio delle persone, delle comunità e dei territori, nel rispetto della sostenibilità ambientale;
- contribuire alla diffusione delle nuove tecnologie digitali nel tessuto produttivo italiano, incentivando la standardizzazione, l'innovazione e la sperimentazione nell'ambito dei servizi pubblici. Principi guida
- *digital & mobile first* (digitale e mobile come prima opzione): le pubbliche amministrazioni devono realizzare servizi primariamente digitali;
- *digital identity only* (accesso esclusivo mediante identità digitale): le pubbliche amministrazioni devono adottare in via esclusiva sistemi di identità digitale definiti dalla normativa;
- *cloud first* (cloud come prima opzione): le pubbliche amministrazioni, in fase di definizione di un nuovo progetto e di sviluppo di nuovi servizi, adottano primariamente il paradigma cloud, tenendo conto della necessità di prevenire il rischio di lock-in;
- servizi inclusivi e accessibili: le pubbliche amministrazioni devono progettare servizi pubblici digitali che siano inclusivi e che vengano incontro alle diverse esigenze delle persone e dei singoli territori;
- dati pubblici un bene comune: il patrimonio informativo della pubblica amministrazione è un bene fondamentale per lo sviluppo del Paese e deve essere valorizzato e reso disponibile ai cittadini e alle imprese, in forma aperta e interoperabile;
- *interoperabile by design*: i servizi pubblici devono essere progettati in modo da funzionare in modalità integrata e senza interruzioni in tutto il mercato unico esponendo le opportune API;
- sicurezza e privacy by design: i servizi digitali devono essere progettati ed erogati in modo sicuro e garantire la protezione dei dati personali;
- *user-centric, data driven e agile*: le amministrazioni sviluppano i servizi digitali, prevedendo modalità agili di miglioramento continuo, partendo dall'esperienza dell'utente e basandosi sulla continua misurazione di prestazioni e utilizzo;
- *once only*: le pubbliche amministrazioni devono evitare di chiedere ai cittadini e alle imprese informazioni già fornite;
- *transfrontaliero by design* (concepito come transfrontaliero): le pubbliche amministrazioni devono rendere disponibili a livello transfrontaliero i servizi pubblici digitali rilevanti;
- codice aperto: le pubbliche amministrazioni devono prediligere l'utilizzo di software con codice aperto e, nel caso di software sviluppato per loro conto, deve essere reso disponibile il codice sorgente.

## Il piano triennale e gli indirizzi strategici della Citta' Metropolitana di Torino

### 1. Servizi

il miglioramento della qualità dei servizi pubblici digitali costituisce la premessa indispensabile per l'incremento del loro utilizzo da parte degli utenti, siano questi cittadini, imprese o altre amministrazioni pubbliche. Occorre quindi agire su più livelli e migliorare la capacità della Città metropolitana di generare ed erogare servizi di qualità attraverso:

- un utilizzo più consistente di soluzioni Software as a Service già esistenti;
- il riuso e la condivisione di software e competenze tra le diverse amministrazioni;
- l'adozione di modelli e strumenti validati e a disposizione di tutti;
- il costante monitoraggio da parte dei propri servizi online;
- l'incremento del livello di accessibilità dei servizi erogati tramite siti web e app mobile.

### 2. Dati

La valorizzazione del patrimonio informativo pubblico è un obiettivo strategico per la Città metropolitana per affrontare efficacemente le nuove sfide dell'economia basata sui dati (data economy), supportare gli obiettivi definiti dalla Strategia europea in materia di dati, garantire la creazione di servizi digitali a valore aggiunto per cittadini, imprese e, in generale, tutti i portatori di interesse e fornire ai policy maker strumenti data-driven da utilizzare nei processi decisionali e/o produttivi.

### *3. Piattaforme*

Si tratta di piattaforme tecnologiche (Spid, CIE, PagoPA, PDND, Sipoe+) che offrono funzionalità fondamentali, trasversali, abilitanti e riusabili nella digitalizzazione dei processi e dei servizi della PA. Le Piattaforme attraverso i loro strumenti consentono di ridurre il carico di lavoro delle pubbliche amministrazioni, sollevandole dalla necessità di dover realizzare ex novo funzionalità, riducendo i tempi e i costi di attuazione dei servizi, garantendo maggiore sicurezza informatica ed alleggerendo la gestione dei servizi della Città metropolitana e che quindi, in ultima analisi, nascono per supportare la razionalizzazione dei processi di back-office o di front-end della PA e sono diseguate per interoperare in modo organico in un'ottica di ecosistema.

### *4. Infrastrutture*

Lo sviluppo delle infrastrutture digitali è parte integrante della strategia di modernizzazione del settore pubblico poiché queste sostengono l'erogazione sia di servizi pubblici a cittadini e imprese sia di servizi essenziali per il Paese. Tali infrastrutture devono essere affidabili, sicure, energeticamente efficienti ed economicamente sostenibili. L'evoluzione tecnologica espone, tuttavia, i sistemi a nuovi e diversi rischi, anche con riguardo alla tutela dei dati personali. L'obiettivo di garantire una maggiore efficienza dei sistemi non può essere disgiunto dall'obiettivo di garantire contestualmente un elevato livello di sicurezza delle reti e dei sistemi informativi utilizzati dalla Città metropolitana. Lo scenario delineato pone l'esigenza di rafforzare il data Center del CSI Piemonte, nonché di continuare l'attività di migrazione degli applicativi sul Cloud Service Provider certificato da AgID.

### *5. Interoperabilità*

L'interoperabilità permette la collaborazione e l'interazione telematica tra pubbliche amministrazioni, cittadini e imprese, favorendo l'attuazione del principio once only e recependo le indicazioni dell'European Interoperability Framework. La Linea Guida sul Modello di Interoperabilità per la PA individua gli standard e le loro modalità di utilizzo per l'implementazione delle API favorendo:

- l'aumento dell'interoperabilità tra PA e tra queste e cittadini/imprese;
- la qualità e la sicurezza delle soluzioni realizzate;
- la de-duplicazione e la co-creazione delle API.

Al fine di favorire la conoscenza e l'utilizzo del patrimonio informativo detenuto dalle pubbliche amministrazioni e dai gestori di servizi pubblici, nonché la condivisione dei dati che hanno diritto ad accedervi, la Piattaforma Digitale Nazionale Dati renderà possibile l'interoperabilità dei sistemi informativi mediante l'accreditamento, l'identificazione e la gestione dei livelli di autorizzazione dei soggetti abilitati ad operare sulla stessa, nonché la raccolta e conservazione delle informazioni relative agli accessi e alle transazioni effettuate suo tramite. La Città metropolitana è chiamata a contribuire attivamente alla messa a disposizione dei dati di cui è in possesso.

### *6. Sicurezza informatica*

Il Piano Nazionale di Ripresa e Resilienza (PNRR), l'istituzione della nuova Agenzia per la Cybersicurezza nazionale e il decreto attuativo del perimetro di sicurezza nazionale cibernetica pongono la cybersecurity a fondamento della digitalizzazione della Pubblica Amministrazione e del Sistema Italia.

Nonostante la Città metropolitana non sia stata individuata come possibile beneficiario dei fondi PNRR sulla Cybersicurezza, occorre considerare che sono necessarie infrastrutture tecnologiche e piattaforme in grado di offrire ai cittadini e alle imprese servizi digitali efficaci, sicuri e resilienti. Si evidenzia che la minaccia cibernetica cresce continuamente in quantità e qualità, determinata anche dall'evoluzione delle tecniche di ingegneria sociale volte a ingannare gli utenti finali dei

servizi digitali sia interni alla Città metropolitana, sia fruitori dall'esterno. Inoltre, si assiste ad un incremento notevole degli attacchi alle supply chain, ovvero alla catena dei fornitori di beni e servizi nell'indotto della PA. È necessario quindi un cambio di approccio in cui la cybersecurity non deve essere vista come un costo o un mero adempimento normativo ma come un'opportunità per la crescita.

## **ORGANIZZAZIONE E MODALITA' DI GESTIONE DEI SERVIZI PUBBLICI LOCALI TENUTO CONTO DEI PRINCIPALI SERVIZI EROGATI**

### **Trasporto pubblico locale extraurbano**

Con L.R. 1/2000 la Regione Piemonte ha conferito le funzioni in materia di **trasporto pubblico locale extraurbano** alle province, provvedendo al trasferimento delle relative risorse finanziarie. In data 21/12/2010 l'allora Provincia di Torino ha sottoscritto con il Consorzio Extra.To, con sede in Torino, il contratto di servizio per l'esercizio in concessione del servizio di trasporto pubblico locale su gomma sul territorio extraurbano della Provincia di Torino ed urbano rispettivamente dei singoli Comuni, per il periodo 1/1/2011 – 31/12/2016.

Per i Comuni di Ivrea e Pinerolo, anch'essi sottoscrittori di analogo contratto di servizio in quanto soggetti affidatari all'interno della medesima procedura di gara, la Città metropolitana di Torino ha sempre provveduto direttamente alla gestione dei contratti di loro competenza.

La Città metropolitana provvedeva, altresì, al trasferimento delle risorse regionali a favore dei Comuni con servizio urbano di TPL e con popolazione inferiore ai 30.000 abitanti, quali Bardonecchia, Carmagnola, Chivasso, Giaveno, Sestriere, nonché per i servizi gestiti direttamente da alcune Unioni di comuni montane. A seguito di specifici Accordi di Programma stipulati dall'Agenzia della mobilità piemontese con tali soggetti il trasferimento delle risorse regionali viene effettuato dall'Agenzia stessa.

Nell'anno 2015, con LL.RR. nn. 1 e 9 di modifica della Legge regionale n. 1/2000, si è definito l'ampliamento dell'ambito di operatività dell'Agenzia per la mobilità metropolitana e regionale costituendo l'"Agenzia della mobilità piemontese" quale ente pubblico di interesse regionale, che mantiene la forma di consorzio, per l'esercizio in forma obbligatoriamente associate delle funzioni degli enti territoriali in materia di trasporto pubblico locale.

In ottemperanza a tale disposizione la Città metropolitana con deliberazione C.M. del 29/7/2015 n. 23161 ha approvato lo Statuto del consorzio, con conseguente adesione allo stesso e, con successiva deliberazione, ha approvato e poi sottoscritto una convenzione con l'Agenzia per la mobilità piemontese per il trasferimento della gestione del contratto di servizio di TPL in essere, a decorrere dal 1°/10/2015.

La Città metropolitana di Torino è divenuta così co-titolare del contratto di servizio ceduto per le scelte inerenti la pianificazione ed aggiornamento dei programmi di servizio di TPL, esprimendo al riguardo pareri obbligatori vincolanti prima dell'adozione dei relativi provvedimenti.

A seguito all'espletamento della procedura che ha dato attuazione alla "Convenzione per l'utilizzo da parte dell'Agenzia della mobilità piemontese di personale ai sensi dell'art. 8 della legge regionale 4 gennaio 2000, n. 1 e s.m.i. e dell'art. 3, comma 10 della legge regionale 29 ottobre 2015, n. 23" sottoscritta da Agenzia e Città metropolitana l'ente si è avvalso di personale in comando dipendente della Città Metropolitana, per le attività di gestione del contratto.

Tali attività consistono nell'organizzazione della rete, movimentazione parco autobus, verifica e controllo obblighi di qualità, contestazione violazioni, monitoraggio dell'esercizio, rendicontazione chilometrica e altro, nonché la conseguente istruttoria dei relativi procedimenti. Il provvedimento conclusivo del procedimento è adottato dall'Agenzia.



Analogamente, provvede l'Agenda al pagamento delle compensazioni economiche spettanti al Concessionario, e al trasferimento delle risorse regionali a favore dei Comuni e Unioni di comuni montani.

Per le attività di tipo contabile l'Agenda continua ad avvalersi del personale della Città metropolitana tramite comando a tempo parziale di una unità di personale

In tema di Trasporto Pubblico Locale la Città metropolitana di Torino ha acquisito recentemente nuove competenze, in quanto destinataria di ingentissimi fondi ministeriali per il rinnovo del parco autobus del territorio.

### **Azioni e obiettivi finalizzati al monitoraggio ed all'incremento della qualità nei servizi pubblici locali SPL**

In seguito alla ridefinizione del funzionigramma interno alla Città metropolitana di Torino, avviato con decreto del Sindaco metropolitano n. 317-16662 del 06.07.2018 (Approvazione del Piano di riassetto organizzativo) e dai successivi atti di definizione degli ambiti di responsabilità organizzative (da ultimo decreto del Sindaco metropolitano n. 121 del 26.09.2022), la Direzione Servizi alle Imprese, SPL, Partecipazioni e Attività produttive (già Servizio Partecipazioni) si è arricchita delle funzioni in tema di Servizi pubblici di ambito metropolitano. In tale contesto sono previste le seguenti funzioni:

- a) Pianificazione, programmazione e regolazione, nonché controllo e vigilanza sull'erogazione dei servizi pubblici locali di ambito metropolitano (trasporto, rifiuti, servizi idrici, teleriscaldamento, banda ultra larga, ecc...) anche, ove presenti, mediante la relazione con gli AA.TT.OO. In tale ambito può operare anche attraverso la costruzione di gruppi di lavoro che coinvolgono altre direzioni e dipartimenti e/o attivando specifiche azioni trasversali volte a fissare standard qualitativi omogenei;
- b) Promuovere l'innovazione dei servizi pubblici locali di scala metropolitana o sub metropolitana, perseguendo obiettivi di efficienza, economicità ed efficacia sia con riguardo alle gestioni in house sia con riguardo alle gestioni affidate al mercato regolato ovvero in concessione;
- c) Definire gli obiettivi e le strategie di partecipazione agli eventuali soggetti partecipati, nonché delle strategie di tutela degli interessi e delle finalità della Città metropolitana;
- d) Definire gli strumenti di programmazione, rilevazione e miglioramento della qualità dei servizi erogati;
- e) Assicurare il diritto alla partecipazione da parte dell'utenza nei processi di misurazione dell'efficacia dei servizi e promuovere il costante aggiornamento delle carte dei servizi;
- f) Individuare le migliori modalità per assicurare i diritti dell'utenza, anche in relazione alla misurazione della qualità dei servizi e della promozione di modalità innovative di erogazione con un ruolo attivo e propositivo per l'analisi e la valutazione di eventuali alternative di gestione.

Nel corso del triennio 2023-2025 compatibilmente con le risorse disponibili, si consoliderà l'attività di mappatura preliminare delle carte della qualità adottate dai gestori di servizi pubblici locali (inizialmente TPL), per istituire un osservatorio sulla qualità del trasporto pubblico che coinvolga gli enti di regolazione ed i soggetti partecipati: 5T srl, Mobility manager metropolitano, Agenzia Mobilità Piemontese, Autorità di Regolazione dei Trasporti.

L'attività prevede la definizione di indagini di customer satisfaction finalizzate ad orientare gli enti di programmazione ed i soggetti gestori verso modelli di gestione della qualità che inneschino un miglioramento continuo ed aumentino la partecipazione dell'utenza nella definizione delle migliori strategie di trasporto.

Un secondo passo nell'implementazione delle nuove funzioni riguarderà l'estensione del modello su altri temi (rifiuti, servizi idrici, teleriscaldamento, banda ultra larga) e sui relativi soggetti (Ambiti Territoriali Ottimali, Direzioni ed enti strumentali della Città metropolitana competenti per materia, enti gestori) fino ad estendere l'azione su tutti i servizi pubblici locali che interessano il territorio.

## **LA RICOGNIZIONE DI SOCIETÀ, ENTI ED ORGANISMI PARTECIPATI DALLA CITTÀ METROPOLITANA O NEI QUALI LA STESSA ESPRIME NOMINE O DESIGNAZIONI.**

### **Soggetti e definizioni**

Dal momento che alcune definizioni di società e di organismo partecipato (diretto ed indiretto, controllato e partecipato) presentano caratteristiche differenti in funzione della norma di riferimento, è necessario precisare alcune scelte generali compiute nel presente contesto, rimandando alle note in calce ai singoli elenchi per l'illustrazione di casi specifici.

**Società controllata:** Alle società partecipate da enti pubblici si applica il regime civilistico. Dunque l'esercizio del controllo su una società partecipata deve essere letto nei termini previsti dall'art. 2359 c.c.. Ferma la nozione di controllo civilisticamente intesa, esso può essere esercitato autonomamente da un ente, titolare della maggioranza o di tutti i diritti di voto in assemblea, ovvero congiuntamente da più soci sulla base di patti parasociali. Fatta questa premessa, il controllo pubblico è definito dall'art.2 del d.lgs. n.175/2016, c.d. Tusp, che contempla anche un controllo là dove sia prescritto il consenso unanime "in applicazione di norme di legge o statutarie .....omissis....., per le decisioni finanziarie e gestionali strategiche relative all'attività sociale" (art.2, lett. b). Alla nozione di controllo ex art. 2359 c.c., come integrata dal Tusp, in considerazione del vincolo finalistico delle partecipazioni societarie delle amministrazioni pubbliche, ovvero il soddisfacimento di finalità istituzionali attraverso l'erogazione di servizi, il Tusp contempla la nozione di matrice euro unitaria di "controllo analogo" e "controllo analogo congiunto", che declina l'esercizio di un'influenza sull'erogazione dei servizi e sulle scelte strategiche della società equipollente a quello che l'amministrazione eserciterebbe se i servizi e le attività fossero svolte direttamente. La declinazione del controllo "analogo" nella matrice "congiunta", rispecchia quella risalente alla fattispecie di un vincolo sulla governance che lega più amministrazioni pubbliche (art.2, lett.c e d).

Alla disciplina speciale in tema di società a partecipazione pubblica, il quadro normativo contempla la distinta nozione di "gruppo di amministrazione pubblica", G.A.P., che intende rilevare sul piano economico finanziario le interrelazioni tra l'amministrazione e gli altri e distinti soggetti di diritto privato, siano esse società di capitali siano esse persone giuridiche risalenti al libro I del codice civile, associazioni e fondazioni, siano essi soggetti di diritto pubblico, es. aziende speciali od aziende di servizi alla persona, nei confronti delle quali sono esercitati poteri idonei ad influenzare la governance. La previsione normativa nazionale trova corrispondenza nella normativa comunitaria (direttiva n. 2011/85/UE del Consiglio dell'8 novembre 2011), relativa ai requisiti per i quadri di bilancio degli Stati membri, secondo cui "gli Stati membri si dotano di sistemi di contabilità pubblica che coprono in modo completo e uniforme tutti i sottosettori dell'amministrazione pubblica e contengono le informazioni necessarie per generare dati fondati sul principio di competenza" (art. 3). La direttiva è stata recepita nel diritto nazionale con il d.lgs. 4 marzo 2014, n. 54. La ratio sottesa a tale scelta è dunque chiara. Gli equilibri di bilancio degli enti rappresentano un precetto di rilevanza costituzionale che non è equipollente alla nozione di pareggio di bilancio, profilo statico della rilevazione, ma è un concetto dinamico che attiene alla sostenibilità economica e finanziaria nella erogazione dei servizi istituzionali. Il bilancio consolidato consente di rilevare nella sua complessità la sussistenza di tali equilibri, investendo anche società di capitali, persone giuridiche, soggetti di diritto pubblico, funzionali all'erogazione dei servizi ma le cui interrelazioni finanziarie ed economiche possono rilevare situazioni di squilibrio complessivo nella gestione. In tal senso l'analisi dei risultati economici e finanziari degli organismi partecipati, di diritto pubblico o di diritto privato, in contabilità economico patrimoniale, è un ulteriore passaggio per una complessiva valutazione, da parte degli enti soci, della convenienza ad attuare scelte gestionali che possano effettivamente portare beneficio alla collettività amministrata. Pertanto il perimetro del

consolidamento è ampio ed include aziende, società controllate e partecipate, enti e organismi strumentali degli enti territoriali (art. 11-bis, d.lgs. n. 118/2011), sicché lo stesso consente di pervenire a un risultato economico unitario del “gruppo ente territoriale”, che tenga conto sia del risultato dell’esercizio dell’ente, sia dei profitti e delle perdite degli organismi partecipati. Al riguardo, giova sottolineare la differenza con il perimetro delle società in controllo pubblico, e l’ambito del consolidamento, che comprende le partecipazioni non di controllo e finanche le ipotesi di controllo contrattuale, anche in assenza di partecipazioni.

**Ente controllato:** nei confronti di enti costituiti in forma diversa da società, la nozione di controllo non presenta dubbi interpretativi, si applica quindi la definizione del D.Lgs. 118/2011<sup>15</sup> dal momento che il TUSP si applica per definizione alle sole partecipazioni societarie.

**Partecipazione indiretta:** a seconda della forma sono state elencate nella sezione 1.2. *Società partecipate indirettamente* e nella sezione 1.5. *Enti, fondazioni o aziende partecipate indirettamente*.

Per l’applicazione nei diversi contesti si seguiranno le norme e le indicazioni specifiche:

- Il censimento annuale delle partecipazioni pubbliche ai sensi dell’art. 17 D.L. n. 90/2014 operato dal Dipartimento del Tesoro considera ogni partecipazione indiretta, quindi sarà alimentato da entrambi gli elenchi;
- il D.Lgs. 118/2011, norma di riferimento per la definizione del GAP (Gruppo Amministrazione Pubblica) e del conseguente perimetro di consolidamento, considera le partecipazioni indirette detenute in enti strumentali controllati<sup>16</sup>, società controllate e società partecipate. Questa ultima tipologia riguarda le Società dell’elenco 1.2. *Società partecipate indirettamente* di cui si detenga (tramite società od altro ente partecipato) *una quota significativa di voti, esercitabili in assemblea, pari o superiore al 20 per cento, o al 10 per cento se trattasi di società quotata*;
- il TUSP, sulla base del quale si svolge la revisione annuale delle partecipazioni societarie e che si applica esclusivamente all’elenco delle 1.2. *Società partecipate indirettamente*, considera partecipate indirette solo le *Società detenute per il tramite di un soggetto* (non necessariamente societario) *sottoposto a controllo*, anche esercitato in forma congiunta da più soci pubblici.

Risultano comunque escluse da entrambi gli elenchi le partecipazioni indirette in associazioni.

### **Le partecipazioni detenute dalla Città metropolitana di Torino**

Ai sensi del Principio contabile applicato concernente il bilancio consolidato che costituisce l’allegato 4/4 al D.Lgs. n. 118/2011, il Gruppo Amministrazione Pubblica “comprende gli enti e gli organismi strumentali, le società controllate e partecipate da un’amministrazione pubblica”.

Tale situazione viene aggiornata annualmente dal decreto di revisione del Gruppo Amministrazione Pubblica al 31/12. Lo stato delle partecipazioni al 31/12/2021 è stato approvato nell’ambito del Decreto della Consigliera delegata n. 20/2022 del 18/3/2022 avente ad oggetto “*Aggiornamento ex D. Lgs. n. 118/2011 del Gruppo Amministrazione Pubblica della Città metropolitana di Torino. Approvazione.*” e tiene conto:

- delle modifiche nei rapporti di partecipazione e nei soggetti intervenute nel corso del 2021;

<sup>15</sup> Ai sensi dell’art. 11-ter D.Lgs. 118/2011 è definito controllo:

a) il possesso, diretto o indiretto, della maggioranza dei voti esercitabili nell’ente o nell’azienda;  
b) il potere assegnato da legge, statuto o convenzione di nominare o rimuovere la maggioranza dei componenti degli organi decisionali, competenti a definire le scelte strategiche e le politiche di settore, nonché a decidere in ordine all’indirizzo, alla pianificazione ed alla programmazione dell’attività di un ente o di un’azienda;  
c) la maggioranza, diretta o indiretta, dei diritti di voto nelle sedute degli organi decisionali, competenti a definire le scelte strategiche e le politiche di settore, nonché a decidere in ordine all’indirizzo, alla pianificazione ed alla programmazione dell’attività dell’ente o dell’azienda;  
d) l’obbligo di ripianare i disavanzi, nei casi consentiti dalla legge, per percentuali superiori alla propria quota di partecipazione;  
e) un’influenza dominante in virtù di contratti o clausole statutarie, nei casi in cui la legge consente tali contratti o clausole. I contratti di servizio pubblico e di concessione, stipulati con enti o aziende che svolgono prevalentemente l’attività oggetto di tali contratti, comportano l’esercizio di influenza dominante.

<sup>16</sup> La definizione di ente strumentale partecipato fornita dall’art. 11-ter c.2 del D.Lgs. 118/2011 non prevede che gli enti strumentali possano essere partecipati indirettamente

- dell'esito della razionalizzazione periodica delle partecipazioni societarie della Città metropolitana di Torino ai sensi dell'art. 20 del d.lgs. 19 agosto 2016 n. 175 - Testo Unico in materia di Società a Partecipazione pubblica, oggetto della deliberazione del Consiglio metropolitano n. DEL\_CONS 64/2021 del 30/09/2021.

Gli elenchi presentati nell'allegato al suddetto decreto di aggiornamento del Gruppo Amministrazione Pubblica e riportati di seguito costituiscono la base per:

- la definizione del Gruppo Amministrazione Pubblica (GAP) e del perimetro di consolidamento ai sensi del D.Lgs. 118/2011;
- il censimento annuale delle partecipazioni pubbliche ai sensi dell'art. 17 D.L. n. 90/2014 operato dal Dipartimento del Tesoro del Ministero dell'Economia e delle Finanze e dalla Corte dei Conti;
- la revisione annuale delle partecipazioni societarie finalizzata alla razionalizzazione periodica ai sensi D.Lgs 175/2016.

Di volta in volta i criteri di selezione ed estrazione seguiranno le norme di specie, le norme generali applicabili e le linee guida specifiche.

Nell'ambito dell'ultimo aggiornamento del GAP al 31/12/2021 sono state prodotte le seguenti tabelle che riassumono le partecipazioni sulla base delle categorie definite dal D.Lgs. 118/2011. Tali tabelle sono riportate con le note esplicative finalizzate a definire il rispetto dei criteri di legge.

### Società partecipate direttamente

La Città metropolitana di Torino partecipa direttamente le società elencate di seguito. La tabella riassume i dati finalizzati a definire il rispetto dei criteri per l'inclusione nel censimento annuale delle partecipazioni pubbliche ai sensi dell'art. 17 D.L. n. 90/2014 operato dal Dipartimento del Tesoro, nel Gruppo Amministrazione Pubblica ai sensi del D.Lgs. 118/2011 e l'eventuale titolarità del controllo in capo alla Città metropolitana di Torino secondo le diverse definizioni normative. Nella tabella si evidenzia sia la fattispecie di controllo come definito dal D.Lgs. 118/2011 (che riprende la definizione dell'art. 2359 del Codice Civile), sia la fattispecie di controllo ai sensi del citato TUSP che prevede forme di controllo congiunto da parte di più soggetti pubblici.

Ragione sociale	censimento partecipazioni art. 17 D.L. n. 90/2014		Inclusione nel GAP ex D.Lgs. 118/2011			Controllo CMTO ex 2359 CC	Controllo CMTO ex TUSP
	% voti CMTO	rappresentanti CMTO	Partecipazione almeno pari al 20%	affidamento di servizi pubblici locali	società a totale partecipazione pubblica		
METRO HOLDING TORINO s.r.l.	100,0%	sì	sì	no	sì	sì	sì
TURISMO TORINO E PROVINCIA S.c.r.l.	19,13%	sì	no	no	no	no	sì
CHIVASSO INDUSTRIA S.r.l. in liquidazione (in concordato preventivo)	15,00%	sì	no	no	no	no	no
PRACATINAT s.c.p.a. in liquidazione (in fallimento)	17,11%	no	sì (*)	no	sì	no	no
RTM spa (in fallimento)	15,15%	no	no	no	no	no	no

(\*) tenendo conto che i voti di CMTO in assemblea ordinaria sono il 31,47%

## NOTE:

Le seguenti società, per le quali è stata avviata una procedura concorsuale, ai sensi del D.Lgs. 118/2011 Allegato 4/4 comma 3 non saranno considerate ai fini della definizione del Gruppo Amministrazione Pubblica:

- PRACATINAT s.c.p.a. in liquidazione (in fallimento) società a capitale interamente pubblico in cui la Città Metropolitana di Torino detiene il 31,47% di azioni ordinarie collegate al diritto di voto in assemblea ordinaria, corrispondenti al 17,11% delle azioni totali;
- RTM S.p.A. (in fallimento) in cui la Città Metropolitana di Torino detiene il 15,15%; con decreto del Tribunale di Ivrea in data 12.4.2022 è stato dichiarato chiuso il Fallimento della società;
- CHIVASSO INDUSTRIA s.r.l. in liquidazione in concordato preventivo in cui la Città Metropolitana di Torino detiene il 15% e nella quale il controllo solitario è esercitato dal Comune di Chivasso, detentore del 55% delle azioni.

### **Società partecipate indirettamente**

Richiamando le precedenti definizioni di partecipazione indiretta, nella tabella si riporta l'elenco di tutte le società partecipate indirettamente tramite i seguenti soggetti:

- (a) METRO HOLDING TORINO s.r.l. (100%)
- (b) ATIVA S.p.A. (17,65%)
- (c) BIOINDUSTRY PARK SILVANO FUMERO S.p.A. (22,83%)
- (d) PRACATINAT s.c.p.a. in liquidazione (in fallimento) (17,11%)
- (e) FONDAZIONE 20 MARZO 2006 (29%)
- (f) FONDAZIONE PIEMONTE INNOVA (GIA' TORINO WIRELESS) (41,55%)
- (g) FONDAZIONE ITS TECNOLOGIE DELL'INFORMAZIONE E DELLA COMUNICAZIONE (20%)
- (h) ASSOCIAZIONE CITTA' DEL BIO - CULTURA DEL TERRITORIO (0%)

denominazione o ragione sociale	censimento partecipazioni art. 17 D.L. n. 90/2014		Inclusione nel GAP ex D.Lgs. 118/2011			Rif. soggetto tramite	Controllo ex TUSP sul soggetto tramite
	% indiretta CMTO	rappresentanti CMTO	Partecipazione almeno pari al 20%	affidamento di servizi pubblici locali	società a totale partecipazione pubblica		
ATIVA S.p.A.	17,65%	sì	no	no	no	(a)	sì
A.S.T.M. S.p.A.	0,004%	no	no	no	no	(b)	no
SI.CO.GEN. S.r.l.	12,35%	no	no	no	no	(b)	no
SINELEC S.p.A.	0,25%	no	no	no	no	(b)	no
SITAF spa	0,19%	no	no	no	no	(b)	no
SOCIETÀ AUTOSTRADALE VALDOSTANE - S.A.V. S.p.A.	1,09%	no	no	no	no	(b)	no
IREN S.p.A.	2,498%	no	no	no	no	(a)	sì
5T S.r.l.	5,00%	sì	no	sì	sì	(a)	sì
BIOINDUSTRY PARK SILVANO FUMERO S.p.A.	22,83%	sì	sì	no	no	(a)	sì
AZIENDA ENERGIA E GAS S.C.	0,001%	no	no	no	no	(c)	sì
EPHORAN - MULTI IMAGING SOLUTIONS S.R.L.	2,28%	no	no	no	no	(c)	sì
ENVIRONMENT PARK S.p.A.	11,72%	sì	no	no	no	(a)	sì
INCUBATORE DEL POLITECNICO SCPA - I3P S.c.p.a.	16,67% 6,93%	sì	sì	no	no	(a) (f)	sì
R.S.A. S.r.l.	20,00%	sì	sì	no	sì	(a)	sì
2I3T S.c.a.r.l. - SOCIETÀ PER LA GESTIONE DELL'INCUBATORE DI IMPRESE DELL'UNIVERSITÀ DEGLI STUDI DI TORINO	25,00%	sì	sì	no	no	(a)	sì
3 Valli Ambiente & Sviluppo S.r.l.	3,48%	no	no	no	no	(d)	no
PARCOLIMPICO S.r.l.	2,90%	no	no	no	no	(e)	sì
PRIVACYLAB SRL	4,16%	no	no	no	no	(f)	no
UPSKILL 4.0 SRL	1,00%	no	no	no	no	(g)	no
CITTÀ DEL BIO PROMOZIONI S.r.l.	n.d.	no	no	no	no	(h)	no

**NOTE:**

- La tabella riporta in corsivo le partecipazioni indirette di secondo livello, detenute tramite ATIVA S.p.A. e BIOINDUSTRY PARK SILVANO FUMERO S.p.A. Non sono riportate le partecipazioni indirette di secondo livello detenute tramite IREN S.p.A. in quanto quotata;

- Si osserva che i criteri del D.Lgs. 118/2011 per l'inserimento all'interno del Gruppo Amministrazione Pubblica sono soddisfatti da 5T S.r.l., BIOINDUSTRY PARK SILVANO FUMERO S.p.A., INCUBATORE DEL POLITECNICO SCPA - I3P S.c.p.a., R.S.A. S.r.l. e 2I3T S.c.a r.l.;
- Ai sensi del vigente TUSP sono considerate partecipazioni indirette quelle detenute per il tramite di un soggetto controllato, anche in forma congiunta, dall'amministrazione. In tale fattispecie rientrano le società detenute per il tramite di METRO HOLDING TORINO S.r.l., e FONDAZIONE 20 MARZO 2006;
- La società CITTÀ DEL BIO PROMOZIONI S.r.l. è partecipata da un ente cui la Città metropolitana aderisce "senza oneri" (si veda la classificazione degli enti riportata più avanti); tale società è elencata in tabella benché non sia possibile ricavarne la quota di partecipazione e non rientri nel Gruppo Amministrazione Pubblica ai sensi del D.Lgs. 118/2011;
- RSA S.r.l.: benché soggetta al controllo della Regione Piemonte che esercita influenza dominante in forza di vincoli contrattuali e normativi, a partire dalla modifica statutaria del 2020 risulta soggetta a controllo analogo congiunto ai sensi del D.Lgs. 50/2016 ed inserita nell'elenco delle amministrazioni aggiudicatrici e degli enti aggiudicatori che operano mediante affidamenti diretti nei confronti di proprie società in house;
- INCUBATORE DEL POLITECNICO S.C.P.A. - I3P S.C.P.A., SOCIETA' PER LA GESTIONE DELL'INCUBATORE DI IMPRESE E IL TRASFERIMENTO TECNOLOGICO DELL'UNIVERSITA' DEGLI STUDI DI TORINO – 2I3T S.C.R.L., ENVIRONMENT PARK S.p.A: in tali società i soci pubblici detengono complessivamente la maggioranza delle quote ma non ne detengono la totalità, che sarebbe condizione sufficiente a caratterizzare il controllo pubblico. In assenza di patti parasociali tra i soci pubblici e di rapporti di affidamento in-house, queste società non sono considerate soggette a controllo pubblico;
- Non sono state riportate nella tabella le società partecipate da associazioni non strumentali.

## Enti strumentali

Di seguito si elencano gli enti (partecipati o controllati ai sensi dell'art. 11 ter D.Lgs. 118/2011) e le associazioni per le quali la Città metropolitana di Torino è intervenuta nella costituzione o nelle quali designa o nomina rappresentanti negli organi di governo o di controllo.

Tali soggetti, che svolgono attività strumentali alle funzioni della Città Metropolitana di Torino, sono stati individuati dal Consiglio metropolitano al punto 1 della deliberazione 51/2020 del 26/11/2020<sup>17</sup>

denominazione o ragione sociale	natura giuridica	% contributo al fondo al 31.12.2020	rappresentanti CMTO	influenza dominante CMTO
AGENZIA DELLA MOBILITA' PIEMONTESE	consorzio	8,32%	si(*)	no
C.S.I. - PIEMONTE	consorzio	6,26% <sup>18</sup>	si	no
CONSORZIO PER GLI INSEDIAMENTI PRODUTTIVI	consorzio	46,81% <sup>19</sup>	si	no
TOPIX - TORINO E PIEMONTE INTERNET EXCHANGE	consorzio	0,33% (anche 1,07% indiretta)	no	no

<sup>17</sup> Deliberazione n. 51/2020 del 26/11/2020 ad oggetto RICOGNIZIONE PERIODICA DELLE PARTECIPAZIONI NON AVENTI FORMA DI SOCIETÀ (<https://stilo.cittametropolitana.torino.it/albopretorio/#/storico/atto/11624>)

<sup>18</sup> La percentuale, riferita al 31/12/2020, è proporzionale al contributo consortile annuale che costituisce diritto di voto in assemblea. Al 29/9/2021 la quota è pari al 6,10%.

<sup>19</sup> Sulla base della dichiarazione annuale sulla composizione del fondo consortile, è definita una percentuale calcolata sul capitale posseduto (57,35% al 31/12/2020) ed una percentuale (46,81% al 31/12/2020) calcolata sul numero di quote (176) detenute dalla Città metropolitana rispetto alle quote totali. Si indica la seconda dato che su tale base sono definiti i diritti di voto. La Città metropolitana non detiene la maggioranza dei voti né nomina la maggioranza dei consiglieri, quindi NON esercita controllo (cfr. verbale assemblea 27/2/2017).



denominazione o ragione sociale	natura giuridica	% contributo al fondo al 31.12.2020	rappresentanti CMTO	influenza dominante CMTO
FONDAZIONE 20 MARZO 2006	fondazione	28,57% <sup>20</sup>	si	no
FONDAZIONE PIEMONTE INNOVA (GIA' TORINO WIRELESS)	fondazione	41,55% <sup>21</sup>	si(*)	no
FONDAZIONE ITS INNOVAZIONE PER LA MOBILITA' SOSTENIBILE "AEROSPAZIO-MECCATRONICA"	fondazione	13,76%	si	no
FONDAZIONE ITS TECNOLOGIE DELL'INFORMAZIONE E DELLA COMUNICAZIONE	fondazione	20,00%	si	no
FONDAZIONE ITS TURISMO E ATTIVITA' CULTURALI - PIEMONTE	fondazione	0,00%	no	no
FONDAZIONE PER L'AMBIENTE TEOBALDO FENOGLIO – ONLUS	fondazione	16,91%	si	no
ASSOCIAZIONE AGENZIA DI COOPERAZIONE ENTI LOCALI - ACEL in liquidazione	associazione	75%	no	no
ASSOCIAZIONE HYDROAID – SCUOLA INTERNAZIONALE DELL'ACQUA PER LO SVILUPPO	associazione	0%	si	no
ASSOCIAZIONE "A COME AMBIENTE"	associazione	0%	si	no
ASSOCIAZIONE PER LA COOPERAZIONE TRANSREGIONALE LOCALE ED EUROPEA – TECLA in liquidazione	associazione	0%	no	no
ASSOCIAZIONE RETE DAFNE ONLUS	associazione	0%	si	no
ASSOCIAZIONE DISTRETTO AEROSPAZIALE PIEMONTE – DAP	associazione	0,7%	si(*)	no
COMITATO ICO VALLEY & HUMAN DIGITAL HUB	comitato	0%	si	no

(\*) a nomina/designazione congiunta

#### NOTE:

- La percentuale di contributo al fondo presentata in tabella, ove non diversamente specificato, è coerente con quanto richiesto dal Dipartimento del Tesoro nell'ambito del censimento annuale delle partecipazioni pubbliche ai sensi dell'art. 17 D.L. n. 90/2014: come da direttive ministeriali è stata valorizzata la quota percentuale versata al fondo di dotazione (o fondo consortile) anche qualora la Città Metropolitana di Torino non possa vantare diritti patrimoniali sullo stesso, ovvero quando lo statuto non preveda la possibilità di recupero o riscatto di quanto versato (in caso di scioglimento, recesso o liquidazione)<sup>22</sup>;
- La Città metropolitana di Torino non esercita influenza dominante in alcun ente strumentale dal momento che non detiene la maggioranza dei voti in assemblea né nomina la maggioranza dei componenti degli organi di amministrazione e controllo. In particolare, all'interno del "Consorzio per gli insediamenti produttivi". La Città metropolitana di Torino ha partecipato per oltre il 57% alla costituzione del fondo consortile ma detiene solo il 46,81% delle quote consortili - quindi dei voti in assemblea ordinaria secondo lo Statuto – non è pertanto in grado di esercitare un controllo "solitario" sull'ente<sup>23</sup>.

<sup>20</sup> I punti voto della Città metropolitana sono 29%. La quota di partecipazione del 28,571% è stata calcolata sulla composizione del fondo di dotazione.

<sup>21</sup> La percentuale è relativa alla quota di partecipazione al fondo patrimoniale ed al fondo di dotazione della Fondazione al 31/12/2020, mentre i voti esprimibili in assemblea, collegati alla contribuzione degli ultimi 3 anni, sono pari a zero.

<sup>22</sup> Si precisa che sono esclusi dalla comunicazione al Dipartimento del Tesoro del MEF i soggetti per cui la CMTO non partecipa al fondo, o per i quali tale partecipazione non è quantificabile, ed i soggetti in cui non nomina o designa membri all'interno degli organi di indirizzo o di governo.

<sup>23</sup> Si richiama l'assemblea consortile del 27/2/2017 in cui il rappresentante della Città metropolitana ha evidenziato che "il peso, in termini di quote, della Città Metropolitana di Torino all'interno del Consorzio è divenuto predominante ma riconosce che il Consorzio opera prevalentemente nel Canavese e pertanto, riconoscendo ancora l'importante ruolo del consorzio quale riferimento degli operatori del territorio Canavesano, demanda al territorio stesso il ruolo di protagonista sull'identificare il futuro del Consorzio e dei suoi amministratori".

## Altri Enti

Il presente elenco comprende, distinguendoli in tre sottogruppi, le tipologie di enti non riconducibili alla definizione di ente strumentale:

- Soggetti cui la Città metropolitana di Torino risulta associata per specifici obblighi di legge ovvero forme libere di associazione di cui al capo V tit. II D.Lgs 267/2000 senza che ciò configuri un rapporto di partecipazione strumentale (individuati dal Consiglio metropolitano al punto 2 della citata deliberazione 51/2020 del 26/11/2020). L'insieme di tali soggetti è stato individuato dal Consiglio metropolitano al punto 2 della citata deliberazione 51/2020 del 26/11/2020 ed esteso, per analogia, all'associazione UPI-Piemonte a cui la Città metropolitana di Torino ha aderito in data 24.09.2021;
- Associazioni e fondazioni per la partecipazione ai quali non derivano oneri finanziari per la Città metropolitana di Torino in forza di quanto stabilito dalla DCM 10805/2018 del 16/5/2018 a seguito del riordino delle deleghe in capo alla Città metropolitana di Torino (individuati dal Consiglio metropolitano al punto 2 della citata deliberazione 51/2020 del 26/11/2020);
- Gli Enti per i quali, anche in assenza di un rapporto di partecipazione, la Città metropolitana di Torino nomina o indica componenti degli organi di amministrazione, indirizzo o controllo ai sensi di norme di legge, di regolamenti o di statuti applicabili.

### Adesioni che rispondono a specifici obblighi di legge ovvero forme libere di associazione di cui al capo V tit. II D.Lgs 267/2000

denominazione o ragione sociale	natura giuridica	% contributo al fondo al 31.12.2020	rappresentanti CMTO	influenza dominante CMTO
ASSOCIAZIONE NAZIONALE DEI COMUNI ITALIANI (ANCI)	associazione	0%	no	no
ANCI PIEMONTE	associazione	0%	no	no
ASSOCIAZIONE UNIATEM	associazione	4,55%	no	no
UNIONE NAZIONALE COMUNI, COMUNITÀ, ENTI MONTANI – U.N.C.E.M.	associazione	0%	no	no
UPI PIEMONTE (1)	associazione	n.d.	n.d.	no
AUTORITÀ D'AMBITO N. 3 "TORINESE" - A.T.O. 3	Convenzione ex art. 30 TUEL	0%	sì	no
ENTE PARCO NAZIONALE GRAN PARADISO	Ente pubblico non economico	0%	no	no
ASSOCIAZIONE ARCO LATINO	associazione	0%	sì	no
ASSOCIAZIONE EUROMONTANA	associazione	0%	no	no
METROPOLIS - ASSOCIAZIONE MONDIALE DELLE METROPOLI	associazione	0%	no	no
ASSOCIAZIONE RETE METREX	associazione	0%	no	no
AVVISO PUBBLICO - ENTI LOCALI E REGIONI PER LA FORMAZIONE CIVILE CONTRO LE MAFIE	associazione	3,57%	no	no

denominazione o ragione sociale	natura giuridica	% contributo al fondo al 31.12.2020	rappresentanti CMTO	influenza dominante CMTO
COORDINAMENTO AGENDE 21 LOCALI ITALIANE	associazione	0%	no	no
ISTITUTO NAZIONALE DI URBANISTICA - INU	associazione	0%	no	no
ASSOCIAZIONE COMITATO ORGANIZZATORE DEGLI EUROPEAN MASTERS GAMES – TORINO 2019	associazione	0%	sì	no

NOTE:

(1) Nell'anno 2022 la Città metropolitana ha esercitato il diritto di recesso dall'UNIONE REGIONALE DELLE PROVINCE PIEMONTESE - UPI PIEMONTE (deliberazione del Consiglio metropolitano n. 28 del 14.06.2022).

**Associazioni e fondazioni per la partecipazione ai quali non derivano oneri finanziari per la Città metropolitana di Torino in forza di quanto stabilito dalla DCM 10805/2018 del 16/5/2018 a seguito del riordino delle deleghe in capo alla Città metropolitana di Torino**

denominazione o ragione sociale	natura giuridica	% contributo al fondo al 31.12.2020	rappresentanti CMTO	influenza dominante CMTO
FONDAZIONE CENTRO PER LA CONSERVAZIONE ED IL RESTAURO LA VENARIA REALE	fondazione	2,33%	no	no
FONDAZIONE CHIERESE PER IL TESSILE E PER IL MUSEO TESSILE	fondazione	7,79%	no	no
FONDAZIONE LUIGI EINAUDI	fondazione	0%	sì	no
FONDAZIONE LUIGI FIRPO	fondazione	23,77%	sì	no
FONDAZIONE MICHELE PELLEGRINO	fondazione	26,09%	sì	no
ASSOCIAZIONE APRITICIELO	associazione	45,00%	sì	no
ASSOCIAZIONE CENTRO INTERNAZIONALE DI STUDI PRIMO LEVI	associazione	5,00%	no	no
ASSOCIAZIONE CITTA' DEL BIO - CULTURA DEL TERRITORIO	associazione	0%	no	no
ASSOCIAZIONE COMITATO DELLA RESISTENZA COLLE DEL LYS	associazione	0%	no	no
ASSOCIAZIONE ISMEL – ISTITUTO PER LA MEMORIA E LA CULTURA DEL LAVORO, DELL'IMPRESA E DEI DIRITTI SOCIALI	associazione	0%	no	no
ASSOCIAZIONE MUSEO DIFFUSO DELLA RESISTENZA, DELLA DEPORTAZIONE, DELLA GUERRA, DEI DIRITTI E DELLA LIBERTA'	associazione	0%	sì	no
ASSOCIAZIONE PROGETTO SAN CARLO - FORTE DI FENESTRELLE - ONLUS	associazione	0%	no	no
ASSOCIAZIONE STRADA REALE DEI VINI TORINESI	associazione	2,69%	sì	no
CENTRO RICERCHE ARCHEOLOGICHE E SCAVI DI TORINO PER IL MEDIO ORIENTE E L'ASIA	associazione	0%	sì	no
CENTRO STUDI PIERO GOBETTI	associazione	0%	no	no
CSA - CENTRO PIEMONTESE DI STUDI AFRICANI	associazione	0%	sì	no
ISTITUTO PIEMONTESE PER LA STORIA DELLA RESISTENZA E DELLA SOCIETA' CONTEMPORANEA 'GIORGIO AGOSTI'	associazione	0%	no	no

## Ex IPAB e altri enti nei quali la Città metropolitana procede a nomine e designazioni

denominazione o ragione sociale	natura giuridica	% contributo al fondo al 31.12.2020	rappresentanti CMTO	influenza dominante CMTO
CASA BENEFICA – TORINO	APSP	0%	sì	no
CASA DI RIPOSO “DOMENICA ROMANA” – CASTELLAMONTE	IPAB	0%	sì	no
CASA DI RIPOSO “GIOVANNI XXIII” – CHIERI	IPAB	0%	sì	no
CASA DI RIPOSO “ORFANELLE” – CHIERI	IPAB	0%	sì	no
CASA DI RIPOSO “UMBERTO I°” – CUORGNE’	IPAB	0%	sì	no
OPERA MUNIFICA ISTRUZIONE – TORINO	IPAB	0%	sì	no
OPERA PIA “GIUSEPPE CERRUTI AMBROSIO” – TORINO	IPAB	0%	sì	no
OPERA PIA “OSPEDALE VERNETTI” – LOCANA	IPAB	0%	sì	no
CESRAMP – CENTRO STUDI RICERCHE STORICHE SULL’ARCHITETTURA MILITARE DEL PIEMONTE	ENTE	0%	sì*	no
CONVITTO NAZIONALE “UMBERTO I” DI TORINO	ENTE	0%	sì	no
FONDAZIONE CASSA DI RISPARMIO DI TORINO	FONDAZIONE	0%	sì*	no
FONDAZIONE ORDINE MAURIZIANO	FONDAZIONE	0%	sì*	no
SCUOLA TEORICO PRATICA MALVA LIBORIO-ARNALDI VIRGINIA	ENTE	0%	sì	no
IUSE – ISTITUTO UNIVERSITARIO DI STUDI EUROPEI	ENTE	0%	sì	no
CASA DI RIPOSO JACOPO BERNARDI ONLUS	ASSOCIAZIONE	0%	sì*	no

\* *nominati in organo consultivo di indirizzo non di governo*

NOTE: Non si sono tenute in considerazione le nomine e designazioni effettuate dall’Ente all’interno di commissioni o di osservatori privi di personalità giuridica e di autonomia finanziaria, le nomine all’interno di conferenze di servizi o di altre forme associative costituite ai sensi degli artt. 30-34 D.Lgs. 267/2000 (TUEL).

### Enti, fondazioni o aziende partecipate indirettamente

Per analogia con quanto riportato per le partecipazioni societarie indirette, nell’elenco che segue sono riportati gli enti strumentali partecipati indirettamente. Di seguito si elencano i soggetti tramite (società o enti strumentali) cui fanno riferimento le partecipazioni riportate nella tabella sottostante:

- (i) *BIOINDUSTRY PARK SILVANO FUMERO S.p.A. (22,83%)*
- (j) *ENVIRONMENT PARK S.p.A. (11,72%)*
- (k) *C.S.I. - PIEMONTE (6,26%)*
- (l) *FONDAZIONE PIEMONTE INNOVA (GIA’ TORINO WIRELESS) (41,55%)*
- (m) *FONDAZIONE CENTRO PER LA CONSERVAZIONE ED IL RESTAURO LA VENARIA REALE (2,33%)*

denominazione o ragione sociale	Natura giuridica	censimento partecipazioni art. 17 D.L. n. 90/2014		Controllo CMTO ex 2359 CC	Rif. soggetto tramite	% del soggetto tramite all'indiretta
		% indiretta CMTO	rappresentanti CMTO			
FONDAZIONE NATALE CAPELLARO	fondazione	0,28%	no	no	(i)	1,22%
FONDAZIONE ITS BIOTECNOLOGIE E NUOVE SCIENZE DELLA VITA	fondazione	1,41%	no	no	(i)	6,17%
CONSORZIO UNIONENERGIA	consorzio	0,16%	no	no	(j)	1,35%
TOPIX - TORINO E PIEMONTE INTERNET EXCHANGE (*)	consorzio	1,01%	no	no	(k)	16,11%
FONDAZIONE ITS PROFESSIONALITÀ PER LO SVILUPPO DEI SISTEMI ENERGETICI ECOSOSTENIBILI - PIEMONTE	fondazione	0,79%	no	no	(l)	1,91%
FONDAZIONE ITS TURISMO E ATTIVITA' CULTURALI - PIEMONTE (*)	fondazione	0,29%	no	no	(l)	0,70%
FONDAZIONE TICHE - Fondazione di partecipazione	fondazione	0,05%	no	no	(m)	1,96%

(\*) già partecipata direttamente

#### NOTE:

- La tabella riporta in corsivo le partecipazioni indirette di secondo livello, detenute tramite BIOINDUSTRY PARK SILVANO FUMERO S.p.A. e ENVIRONMENT PARK S.p.A.
- La tabella non riporta i soggetti partecipati tramite associazioni non strumentali (FONDAZIONE MONTAGNE ITALIA), tramite società quotate e gli enti aventi natura di associazione (ad esempio ASSOCIAZIONE CLUSTER TECNOLOGICO NAZIONALE SULLE TECNOLOGIE PER LE SMART COMMUNITIES partecipata da FONDAZIONE PIEMONTE INNOVA (GIA' TORINO WIRELESS) e PNI CUBE - ASSOCIAZIONE ITALIANA DEGLI INCUBATORI UNIVERSITARI E DELLE BUSINESS PLAN COMPETITION LOCALI partecipata da INCUBATORE DEL POLITECNICO SCPA - I3P scpa).

Quadro di riepilogo:

	<b>elementi al 31/12/2019</b>	<b>elementi al 31/12/2020</b>	<b>elementi al 31/12/2021</b>
<b>1.1. Società partecipate direttamente</b>	11	8	2 (5 di cui 3 in fallimento)
<b>1.2. Società partecipate indirettamente</b>	18	14	13 (20 di cui 7 di secondo livello)
<b>1.3. Enti strumentali</b>	24	17	17: 4 consorzi 6 fondazioni 6 associazioni 1 Comitato
<b>1.4. Altri Enti</b>	42	52	47: 15 forme associative 17 senza oneri 15 solo nomina
<b>1.5. Enti, fondazioni o aziende partecipate indirettamente</b>	6	6	2 (7 di cui 3 di secondo livello e 2 già partecipati direttamente)
<b>TOT.</b>	<b>101</b>	<b>97</b>	<b>81</b>

A partire dalla situazione al 31 dicembre 2021 sopra riportata nel corso dell'anno 2022 si sono registrati i seguenti aggiornamenti:

- con deliberazione del Consiglio metropolitano n. 17 del 20.04.2022 sono state approvate alcune proposte di modifica dello Statuto di Bioindustry Park Silvano Fumero S.p.A. concernenti, tra l'altro, la proposta di trasformazione della società in società benefit. Trattasi di un nuovo strumento giuridico introdotto nel nostro ordinamento con l' art. 1, commi da 376 a 384 della legge 28 dicembre 2015, n. 208, per il quale le società di capitali hanno la possibilità di perseguire in modo congiunto e integrato finalità di lucro e di beneficio sociale, intenzionalmente e consapevolmente specificati nello Statuto, bilanciando l'interesse dei soci con quello della collettività. Le modifiche dello Statuto sociale sono state approvate dall'Assemblea straordinaria degli azionisti in data 27 aprile 2022;

- con deliberazione n. 26 del 14.06.2022 il Consiglio metropolitano ha approvato la proposta di transazione, redatta sulla base della proposta conciliativa formulata dal Giudice del Tribunale delle Imprese di Torino ex art. 185 bis c.p.c., con la quale è stata definita la controversia giudiziale in essere tra il Fallimento Pracatinat s.c.p.a. in liquidazione, la Città metropolitana di Torino, e altri;

- la Città metropolitana ha esercitato il diritto di recesso dall'UNIONE REGIONALE DELLE PROVINCE PIEMONTESE - UPI PIEMONTE (deliberazione del Consiglio metropolitano n. 28 del 14.06.2022);

- l'Amministrazione ha ripreso le interlocuzioni con il socio Città di Torino per le attività di liquidazione dell'ASSOCIAZIONE AGENZIA DI COOPERAZIONE ENTI LOCALI – ACEL in liquidazione;
- con provvedimento n. 36 in data 20.07.2022 il Consiglio metropolitano ha deliberato di aderire all'Associazione ALI – Autonomie Locali Italiane - Lega delle Autonomie Locali, sinteticamente ALI – Autonomie Locali Italiane e all'Associazione Rete dei Comuni Sostenibili;
- il Consiglio metropolitano con deliberazione n. 37 del 20.07.2022 ha preso atto, con approvazione, delle modifiche dello Statuto della Fondazione Torino Wireless deliberate dall'Assemblea dei Contributori in data 31 maggio 2022 nonché dell'intervenuta variazione della denominazione da Fondazione Torino Wireless a Fondazione Torino Innova (già Torino Wireless);
- con provvedimento n. 48 del 27.09.2022 il Consiglio metropolitano ha preso atto, con approvazione, delle modifiche dello Statuto dell'Associazione Distretto Aerospaziale Piemonte, (siglabile DAP), deliberate dall'Assemblea dei soci in data 21 aprile 2022;
- con provvedimento n. 54 del 09.11.2022 il Consiglio metropolitano ha deliberato di aderire all'ASSOCIAZIONE "DISTRETTO DEL CIBO DEL CHIERESE-CARMAGNOLESE";
- sono in corso le valutazioni in ordine al futuro della Fondazione 20 marzo 2006 da parte dei soci fondatori Regione Piemonte, Città di Torino e Città metropolitana di Torino.

Si precisa altresì che nel 2021 è stato acquistato un sistema informativo per il monitoraggio delle partecipazioni detenute dall'Amministrazione con l'obiettivo di migliorare l'acquisizione dei dati economico-patrimoniali delle società ed enti partecipati, realizzare il monitoraggio periodico sull'andamento della gestione delle partecipate, analizzare gli scostamenti rispetto agli obiettivi assegnati, procedere alla riconciliazione delle partite debitorie/creditorie ai fini della predisposizione del bilancio consolidato. Il sistema supporta la raccolta dei dati delle partecipate per rispondere ai vari adempimenti normativi tempo per tempo vigenti. Il software sarà accessibile sia da parte degli uffici della Città metropolitana preposti al controllo delle partecipazioni ed al consolidamento dei conti, sia da parte delle stesse società ed enti partecipati dall'esterno.

## **Il Piano di razionalizzazione periodica delle partecipazioni societarie della Città metropolitana di Torino**

A seguito dell'entrata in vigore del Decreto Legislativo 19 agosto 2016, n. 175 recante "Testo unico in materia di società a partecipazione pubblica" (di seguito TUSP) l'Ente ha provveduto a compiere la revisione straordinaria prevista dall'art. 24 TUSP, processo che si è completato con l'adozione da parte del Consiglio metropolitano della deliberazione prot. n. 5584 del 16.5.2017. La revisione straordinaria ha quindi aggiornato il piano operativo di razionalizzazione adottato, nel 2015, ai sensi dell'art. 1, c. 612, L. 190/2014.

Per gli anni successivi al primo, l'art. 20 del citato TUSP prevede l'obbligo per le amministrazioni pubbliche di effettuare annualmente, con proprio provvedimento, un'analisi dell'assetto complessivo delle società in cui detengono partecipazioni, dirette o indirette, predisponendo un piano di riassetto per la loro razionalizzazione, fusione o soppressione, anche mediante messa in liquidazione o cessione.

In data 30/09/2021 il Consiglio metropolitano ha quindi approvato la deliberazione n. 64/2021 avente ad oggetto "Razionalizzazione periodica delle partecipazioni societarie della Città metropolitana di Torino ai sensi dell'art. 20 del D.Lgs. n. 175/2016 e s.m.i "Testo Unico in materia di Società a partecipazione Pubblica." ", che elenca le partecipazioni dirette ed indirette della Città metropolitana detenute alla data del 31/12/2020 ed aggiornate dalle modifiche intervenute nel corso dell'anno 2021, dà atto che dalle precedenti attività di ricognizione non risultano in atto o previsti interventi di razionalizzazione delle partecipazioni in società, fatta salva l'intenzione di

procedere al progressivo trasferimento delle partecipazioni societarie in società di capitali alla società Metro Holding Torino s.r.l. a tale scopo costituita in data 29/12/2020.

Sulla base dell'attività istruttoria condotta all'interno dell'Ente si è proceduto a definire, secondo lo standard fornito dall'intesa tra Dipartimento del Tesoro del Ministero dell'Economia e delle Finanze e Corte dei Conti "l'analisi dell'assetto complessivo delle società ed il conseguente piano di riassetto" documento che è allegato alla citata deliberazione e di cui si riportano in estratto le risultanze:

N.	denominazione o ragione sociale	partecipazione CMTO	Esito della rilevazione
1	5T S.r.l.	5,00%	mantenimento senza interventi
2	BIOINDUSTRY PARK SILVANO FUMERO S.p.A.	22,83%	mantenimento senza interventi
3	ENVIRONMENT PARK S.p.A.	11,72%	mantenimento senza interventi
4	INCUBATORE DEL POLITECNICO SCPA - I3P S.c.p.a.	16,67%	mantenimento senza interventi
5	METRO HOLDING TORINO S.r.l.	100,00%	mantenimento senza interventi
6	R.S.A. S.r.l.	20,00%	mantenimento senza interventi
7	2I3T S.c.a r.l. - SOCIETA' PER LA GESTIONE DELL'INCUBATORE DI IMPRESE DELL'UNIVERSITA' DEGLI STUDI DI TORINO	25,00%	mantenimento senza interventi
8	TURISMO TORINO E PROVINCIA S.c.r.l.	19,13%	mantenimento senza interventi

Partecipazioni indirette al 31/12/2020 ove la partecipazione è detenuta per il tramite di società a controllo pubblico o di altri organismi soggetti al controllo pubblico:

N.	denominazione o ragione sociale	denominazione società/organismo tramite	partecipazione da parte della società/organismo tramite	Esito della rilevazione
i1	AZIENDA ENERGIA E GAS S.C.	BIOINDUSTRY PARK SILVANO FUMERO S.p.A.	0,0038%	mantenimento senza interventi
i2	EPHORAN - MULTI IMAGING SOLUTIONS S.r.l.	BIOINDUSTRY PARK SILVANO FUMERO S.p.A.	10,00%	mantenimento senza interventi
i3	PARCOLIMPICO SRL	FONDAZIONE 20 MARZO 2006	10,00%	mantenimento senza interventi
i4	A.T.I.V.A. AUTOSTRADA TORINO - IVREA - VALLE D'AOSTA - SpA	METRO HOLDING TORINO S.r.l.	17,65%	mantenimento senza interventi

### **La società Metro Holding Torino S.r.l., in sigla MHT S.r.l.**

Con deliberazione n. 61 del 24.12.2020 il Consiglio metropolitano ha autorizzato la costituzione della società Metro Holding Torino S.r.l., in sigla MHT S.r.l., approvando il relativo Statuto, sulla base dell'analisi di sostenibilità economico finanziaria e di convenienza economico organizzativa riportata nell'allegato sub. 1 alla deliberazione.

Con il medesimo provvedimento il Consiglio metropolitano ha dato mandato al dirigente di procedere, previa acquisizione di perizia giurata, al conferimento a favore di MHT S.r.l. delle partecipazioni detenute nelle seguenti società di capitali: a) 5T srl; b) Autostrada Torino – Ivrea - Valle d'Aosta spa, in sigla Ativa spa; c) Bioindustry Park Silvano Fumero spa; d) Parco Scientifico



tecnologico per l'ambiente - Environment Park spa, e) Incubatore del Politecnico scpa, in sigla I3P scpa; f) R.S.A. SRL – società per il risanamento e lo sviluppo ambientale dell'ex miniera di amianto di Balangero e Corio; g) Società per la gestione dell'incubatore di imprese e il trasferimento tecnologico dell'Università degli studi di Torino s.c.a.r.l., in sigla 2I3T scarl.

In data 29.12.2020, con atto a rogito notaio dott. Giulio Biino (rep. n. 44422/22021), è stata costituita la società Metro Holding Torino S.r.l., in sigla MHT S.r.l., con sede in Torino, corso Inghilterra n. 7, con capitale sociale di euro 150.000,00 interamente sottoscritto e versato.

Contestualmente la Città metropolitana ha conferito a MHT S.r.l. la partecipazione in ATIVA s.p.a.

MHT S.r.l. è una società a totale partecipazione della Città metropolitana di Torino, soggetta all'attività di direzione e coordinamento dell'Amministrazione. Ai sensi dell'art. 3 dello Statuto la Società è strumento organizzativo della Città metropolitana, mediante il quale l'ente locale partecipa nelle società, anche di servizio pubblico locale, rispondenti ai vari modelli previsti dalla normativa interna e comunitaria, al fine di garantire l'attuazione coordinata e unitaria dell'azione amministrativa e un'organizzazione efficiente, efficace ed economica nell'ordinamento dell'amministrazione, nel perseguimento degli obiettivi di interesse pubblico di cui la Città metropolitana è portatrice.

La Società ha per oggetto esclusivo la gestione delle partecipazioni societarie conferite dalla Città metropolitana di Torino, nonché l'acquisizione, gestione e vendita di partecipazioni societarie consentite ai sensi del d. lgs. n. 175/2016 e s.m.i..

La Città metropolitana di Torino, quale socio unico, esercita sulla Società un controllo analogo a quello svolto sui propri servizi interni in conformità alla normativa vigente (art. 7 dello Statuto).

In attuazione della Deliberazione del Consiglio metropolitano n. 69 del 24/12/2020 il 12/4/2021 la Metro Holding Torino S.r.l. ha acquistato sul mercato azionario 32.500.000 azioni IREN S.p.A. pari al 2,498% del capitale e corrispondenti all'1,646% dei diritti di voto. Successivamente la Città metropolitana, per il tramite della propria holding, è stata inserita nel patto parasociale che definisce la governance degli enti pubblici sulla società.

In esecuzione della Deliberazione del Consiglio metropolitano n. 50/2021 del 4/8/2021 avente ad oggetto "Indirizzi a Metro Holding Torino S.r.l. per patti di sindacato con FCT Holding S.p.A.", in data 28/9/2021 FCT Holding S.p.A. e Metro Holding Torino S.r.l. hanno stipulato il patto parasociale "Sub patto Piemontese" contenente sindacato di voto e regolamentazione dei trasferimenti azionari, per assicurare unitarietà di comportamenti come soci di Iren S.p.A..

Nel mese di dicembre 2021 sono state conferite in Metro Holding Torino S.r.l. le partecipazioni in 5T srl, Bioindustry Park Silvano Fumero spa, Parco Scientifico tecnologico per l'ambiente – Environment Park spa, Incubatore del Politecnico scpa, in sigla I3P scpa, R.S.A. SRL – società per il risanamento e lo sviluppo ambientale dell'ex miniera di amianto di Balangero e Corio, Società per la gestione dell'incubatore di imprese e il trasferimento tecnologico dell'Università degli studi di Torino s.c.a.r.l., in sigla 2I3T scarl.

## **La gestione delle partecipazioni societarie tramite holding ed il perseguimento di nuovi obiettivi strategici**

L'esercizio delle funzioni d'indirizzo incidenti sulla governance dovrà risultare sempre più pregnante in ragione del ruolo attribuito alla Città Metropolitana dalla legge n.56/2014. In questa ottica deve essere rafforzata la capacità di incidere in modo maggiormente diffuso sul piano dello sviluppo economico del territorio, esercitando al contempo le nuove funzioni relative alla strutturazione di sistemi coordinati di gestione dei servizi pubblici e all'organizzazione dei servizi pubblici di interesse generale di ambito metropolitano.

Attraverso gli enti partecipati e controllati, la Città metropolitana intende contribuire al raggiungimento degli obiettivi e delle strategie delineate dal Piano strategico metropolitano che, ai sensi della legge n. 56/2014 e dello Statuto metropolitano, rappresenta “l’atto di indirizzo e di programmazione per lo sviluppo di carattere sociale, economico e ambientale del territorio metropolitano, nonché per l’esercizio delle funzioni dei comuni e delle unioni di comuni”.

Il Piano strategico metropolitano 2021-2023 “Torino metropoli aumentata”, approvato Deliberazione del Consiglio metropolitano 4-901/2021 del 10 febbraio 2021, è stato concepito non come il Piano dell’Ente, ma come il Piano del Territorio metropolitano, elaborato e condiviso a seguito di un intenso processo di pianificazione partecipata. Per tale motivo, il Piano non comprende solo azioni di diretta competenza della Città metropolitana, ma anche azioni che possono essere realizzate da altri soggetti, tra cui gli enti partecipati e controllati, rispetto ai quali Città metropolitana può svolgere comunque un ruolo di stimolo, indirizzo o coordinamento.

Il Piano si struttura in stretta coerenza con gli obiettivi di sviluppo sostenibile dell’Agenda 2030, con gli obiettivi della politica di coesione e con gli assi portanti del Programma Next Generation EU. Il PSM 2021-2023 si caratterizza in particolare per la scelta di aver fatto propria la struttura del PNRR, articolandosi in 6 assi, che corrispondono alle 6 missioni del PNRR:

1. Torino Metropoli più produttiva e innovativa
2. Torino Metropoli più verde ed ecologica
3. Torino Metropoli più mobile, accessibile e collegata
4. Torino Metropoli che impara di più
5. Torino Metropoli più attrattiva, giusta ed eguale
6. Torino Metropoli più sana

Gli assi, a loro volta, si articolano in 24 strategie di sviluppo, che si concretizzano in 111 azioni.

In particolare, l’Asse 1 del PSM è finalizzato ad “aumentare la capacità di creare valore nei diversi comparti economici, attraverso il trasferimento tecnologico, la digitalizzazione, l’automazione, la cooperazione in reti di impresa, la costruzione di filiere, l’innovazione di processo e di prodotto, la promozione del territorio e delle sue produzioni” e prevede diverse strategie e diverse azioni per la cui realizzazione è fondamentale il contributo dei Poli di innovazione e dei Parchi scientifici, così come degli Incubatori universitari di imprese. Questi ultimi sono infatti tra i principali attori individuati per l’attuazione delle strategie 1.1 “Costruire capacità 4.0”, 1.2 “Innovare nella produzione montana e agricola”, 1.3 “Stimolare innovazione nel sistema delle PMI e microimprese”, 1.4 “Rendere semplice e accessibile la pubblica amministrazione grazie al digitale” e 1.6 “Riconoscere e sviluppare nuove potenziali filiere di produzione”.

Gli enti partecipati e controllati possono svolgere un ruolo importante anche per il raggiungimento degli obiettivi previsti dall’Asse 2 del PSM (“aumentare la qualità ecologica, ambientale e paesaggistica dell’area metropolitana, riducendo la sua impronta ecologica, ridefinendo i suoi processi metabolici in forma circolare, e contribuendo così attraverso azioni locali alla sfida globale posta dal cambiamento climatico”), ed in particolare, per l’attuazione delle strategie 2.3 “Valorizzare le opportunità delle energie rinnovabili per i territori della metropoli” e 2.5 “Diventare metropoli circolare”

Con riferimento più specificatamente agli obiettivi di valorizzazione delle energie rinnovabili, la Città Metropolitana è chiamata al perseguimento degli obiettivi euro unitari e nazionali di riduzione dalla dipendenza dai combustibili fossili<sup>15</sup>. L’esercizio di azioni volte a favorire lo sviluppo e la diffusione dell’uso delle **energie rinnovabili**, per il quale oggi, sotto alcuni profili, svolge un ruolo meramente autorizzatorio<sup>16</sup>, costituisce linea strategica utile a dare impulso allo sviluppo economico del territorio coniugandolo con le finalità di tutela dell’ambientale nazionali ed euro unitarie. L’esercizio di un ruolo d’influenza nella governance di attori industriali radicati sul territorio metropolitano e che hanno nella propria ragione sociale, l’esercizio di servizi pubblici locali, soprattutto nei servizi ambientali e nei servizi a rete, compresa l’illuminazione pubblica, oltre che nella produzione di energia da fonti rinnovabili, costituisce un cambio di passo nel perseguimento delle proprie finalità istituzionali là dove sia possibile esercitare un ruolo di influenza sull’operatore

economico. La scelta deve essere rivolta ad un operatore in grado di impegnarsi nella innovazione tecnologica, nello sfruttamento delle risorse energetiche rinnovabili e dell'efficienza energetica di immobili ed impianti, assicurando investimenti adeguati alla diffusione sul territorio metropolitano dell'uso delle stesse nei diversi campi economici. L'efficacia delle azioni strategiche di sviluppo economico e tutela ambientale impongono oggi un ruolo pro attivo della Città Metropolitana attraverso la partecipazione ad una società deputata alla ricerca e sviluppo nel processo di emancipazione dall'uso dei combustibili fossili, nella realizzazione di infrastrutture utili alla capillare diffusione di tali fonti di alimentazione energetica, nel conseguimento di standards ottimali di riduzione dei consumi energetici per tutto il patrimonio immobiliare ed infrastrutturale pubblico.

Il perseguimento dell'obiettivo primario di tutela dell'ambiente e crescita economica e sociale può, in sostanza, trovare nel rafforzamento delle azioni di impiego delle energie rinnovabili un fattore strategico. Si consideri che circa *“i consumi finali lordi, il contributo delle FER<sup>17</sup> al bilancio energetico regionale risulta inferiore al 10%, come si è visto precedentemente. Tuttavia, se si considera esclusivamente il settore elettrico (cioè l'ambito maggiormente dinamico delle FER in quanto è sull'elettricità che si concentrano i principali incentivi pubblici) le FER risultano incidere per il 26% (dati GSE aggiornati al 2010), in netto incremento rispetto al 2008, in cui tale contributo si assestava al 21%. Il principale contributo alla quota di fonti rinnovabili è offerta dall'idroelettrico, che soddisfa il 91,8% della produzione elettrica da FER, quota ereditata dal gran numero di invasi e impianti idroelettrici storicamente attivi sulle Alpi occidentali. Seguono le biomasse, con il 6,2%, il solare con l'1,7% e l'eolico, presente nel bilancio regionale solo dal 2009, con lo 0,4%.”<sup>18</sup>*

Questa azione strategica può dunque essere perseguita dalla Città Metropolitana di Torino partecipando ed influenzando le scelte industriali di operatori economici strutturati presenti nel territorio metropolitano che oggi sono impegnati nei settori della produzione e distribuzione di energia da fonti rinnovabili al fine di rafforzarne la produzione e sviluppare la diffusione sul territorio metropolitano di infrastrutture di approvvigionamento elettrico per il trasporto.

Allo stesso modo, la cura dell'ambiente rappresenta una finalità istituzionale della Città Metropolitana da perseguire anche attraverso azioni volte ad incidere non solo sulla **corretta gestione dei rifiuti** nella fase autorizzativa e di controllo, ma soprattutto contribuendo all'organizzazione e realizzazione nell'ambito territoriale di competenza dei servizi necessari all'ottimale e completo riciclo. Anche questa azione strategica di tutela ambientale si coniuga con quella dello sviluppo economico, delineando opportunità di sviluppo di tecnologie di riciclo (ricerca e sviluppo), realizzazione di impianti di riciclo con immediate ricadute occupazionali, economiche ed ambientali. L'azione può trovare concretezza attraverso la partecipazione ad operatori industriali che abbiano le capacità organizzative e finanziarie di investire nel settore e sviluppare un tessuto impiantistico adeguato alla rete di servizi ambientali presenti sul territorio metropolitano e migliorare le performance ambientali nel riciclo coerentemente con gli obiettivi nazionali ed euro unitari.

La scelta strategica risulta di estrema attualità con le politiche nazionali ed euro unitarie nell'ambito delle quali anche le Città Metropolitane sono attrici a mente del coinvolgimento delle stesse nella elaborazione delle “Agende Metropolitane per lo sviluppo sostenibile” intrapreso dal Ministero dell'Ambiente in attuazione dell'art.34 del d.lgs. n.152/2006, ed in esecuzione degli impegni sottoscritti nel settembre del 2015 dall'Italia in sede ONU ed Europea, per i quali si è impegnata a declinare gli obiettivi strategici dell'Agenda 2030 delle Nazioni Unite per lo sviluppo sostenibile nell'ambito della programmazione economica, sociale ed ambientale<sup>19</sup>. Se si intende assicurare un efficace impatto sul tessuto economico e sociale del territorio metropolitano, l'azione strategica della Città Metropolitana di Torino non può limitarsi ad un mero ruolo programmatico, ma deve consentire di incidere sul piano degli investimenti sul territorio, nell'organizzazione dei servizi pubblici pertinenti (impianti di riciclo e miglioramento dell'organizzazione dei servizi di gestione dei rifiuti, incremento dell'incidenza delle fonti energetiche rinnovabili sul fabbisogno energetico metropolitano, infrastrutture di alimentazione per il trasporto elettrico, ricerca e sviluppo e realizzazione di reti efficienti di illuminazione pubblica e miglioramento delle performance energetiche degli immobili).

L'attualità della scelta emerge anche da un'analisi del contesto delle politiche in campo ambientale:

*“il prossimo quadro finanziario pluriennale dell’UE per il periodo 2021-2027 (predisposto per un’UE a 27 Stati membri, a seguito del recesso del Regno Unito) prevede una serie di innovazioni che fanno propri i contenuti dell’Agenda 2030 e sono orientate al reperimento di nuove risorse nonché a accrescere la flessibilità gestionale e degli investimenti. Gli stanziamenti per investimenti nell’ambiente e nelle risorse naturali ammontano a quasi un terzo del totale divenendo il secondo pilastro dopo la coesione sociale, il lavoro e la cultura, per quantità di risorse impiegate. Due delle tre nuove entrate previste per la crescita delle risorse riguardano l’ambiente. La prima prevede un introito medio annuo calcolato tra 1,2 e 3 miliardi di Euro, a seconda del prezzo di mercato delle quote di emissioni, dato dal 20% delle entrate provenienti dal sistema di scambio delle quote di emissioni. La seconda prevede un contributo nazionale calcolato in base alla quantità di rifiuti non riciclati di imballaggi in plastica di ciascuno Stato membro (0,80 Euro al chilogrammo), per un importo stimato di circa 7 miliardi annui. Sono due misure orientate a far pagare chi non innova in maniera green riducendo le emissioni di CO2 e altri gas clima-alteranti e eliminando o riciclando completamente la plastica”<sup>20</sup>.*

## **7) INDIRIZZI, OBIETTIVI E MODALITA' DI RENDICONTAZIONE**

Sotto il profilo meramente tecnico, il DUP viene articolato nelle sue due componenti previste dal principio n. 8 dell'allegato 4/1 al D.Lgs.118/2011: la "Sezione strategica (SeS)" che sviluppa e concretizza le linee programmatiche di mandato, individuando in coerenza con il quadro normativo di riferimento, gli indirizzi strategici dell'Ente e la "Sezione Operativa (SeO)" nelle differenti componenti.

In particolare, la "SeS" individua, in coerenza con il quadro normativo di riferimento e con gli obiettivi generali di finanza pubblica, le principali scelte che caratterizzano il programma dell'amministrazione da realizzare nel corso del mandato amministrativo e che possono avere un impatto di medio e lungo periodo, le politiche di mandato che l'ente vuole sviluppare nel raggiungimento delle proprie finalità istituzionali e nel governo delle proprie funzioni fondamentali e gli indirizzi generali di programmazione riferiti al periodo di mandato.

Nella "SeS" sono anche indicati gli strumenti attraverso i quali l'ente locale intende rendicontare il proprio operato nel corso del mandato in maniera sistematica e trasparente, per informare i cittadini del livello di realizzazione dei programmi, di raggiungimento degli obiettivi e delle collegate aree di responsabilità politica o amministrativa.

### **PROGRAMMA DI MANDATO**

Con deliberazione del Consiglio Metropolitan n. 3 del 23 febbraio 2022 sono state presentate le linee programmatiche per il mandato 2021-2026.

### **INDIRIZZI ED OBIETTIVI STRATEGICI**

Gli indirizzi di carattere generale e strategico sviluppano e concretizzano, all'interno della Sezione strategica (SeS), le linee programmatiche di mandato individuando, in coerenza con il quadro normativo di riferimento, gli indirizzi strategici dell'Ente

L'individuazione degli obiettivi strategici consegue a un processo conoscitivo di analisi strategica delle condizioni esterne all'ente e di quelle interne, sia in termini attuali che prospettici e alla definizione di indirizzi generali di natura strategica.

In particolare, per il quinquennio in esame fanno riferimento ai sei assi individuati dal programma di mandato 2021-2026 di cui alla Deliberazione del Consiglio Metropolitan n. 3 del 23 febbraio 2022.

Gli obiettivi strategici, nell'ambito di ciascuna missione, sono stati definiti con riferimento all'ente e ed agli Indirizzi di carattere generale e strategico, e sono stati organizzati incrociando le esigenze di coerenza con il Principio contabile della programmazione di cui al D.Lgs 118/2011, con quelle derivanti dall'organizzazione della tecnostruttura per Direzioni con le relative macro funzioni ad esse assegnate.

All'interno di ciascuna Missione ed in relazione alle funzioni e competenze dell'Ente, sono quindi stati individuati i temi strategici coerenti con le linee di attività individuate dal programma di mandato e tradotti in termini di obiettivo.

A ciascuno dei 60 obiettivi sono stati associati uno o più ambiti di misurazione strategica (complessivamente circa 270 indicatori).

Ogni obiettivo ha uno o più referenti politici ed una Direzione Responsabile per la realizzazione dell'obiettivo.

Il dettaglio degli obiettivi strategici e degli indicatori ad essi collegati e delle relative risorse per Missione costituiscono il Volume III del presente DUP

## **MODALITA' DI RENDICONTAZIONE**

Come si è detto a ciascun obiettivo di entrambe le tipologie sono stati assegnati uno o più ambiti di misurazione al fine di dotare l'Ente degli strumenti attraverso i quali l'ente stesso intende rendicontare il proprio operato nel corso del mandato in maniera sistematica e trasparente, per informare i cittadini del livello di realizzazione dei programmi, di raggiungimento degli obiettivi come previsto dallo stesso Principio contabile di programmazione.

Per ogni ambito di misurazione/indicatore, oltre alle caratteristiche dell'indicatore medesimo (tipologia, frequenza della rilevazione, modalità di calcolo) è indicata, la Direzione responsabile, che coincide con la Direzione responsabile dell'obiettivo, e l'eventuale Direzione responsabile per la rilevazione, ossia la Direzione che, pur non essendo responsabile della realizzazione dell'obiettivo, dispone dei dati per misurarla.

**Documento Unico di Programmazione**

**D.U.P.**

**2023-2025**

**Volume II**

**Sezione Operativa**

Allegato 4/1 D.Lgs. 23/06/2011 n. 118 e s.m.i.

## **Sezione Operativa**

<b>1 - PARTE PRIMA.....</b>	<b>1</b>
<b>1.A - PROGRAMMI E OBIETTIVI OPERATIVI.....</b>	<b>2</b>
<b>1.B - VALUTAZIONE GENERALE DEI MEZZI FINANZIARI.....</b>	<b>3</b>
<b>1.B.1 Entrate tributarie.....</b>	<b>3</b>
1.B.1.1 Principi generali.....	3
1.B.1.2 Analisi dei singoli tributi.....	4
1.1 Imposta Provinciale di Trascrizione (IPT).....	4
1.2 Imposta RC Auto.....	7
1.3 TEFA – Tributo per le funzioni ambientali.....	8
<b>1.B.2 Tesoreria.....</b>	<b>11</b>
<b>1.C - OBIETTIVI DEGLI ORGANISMI GESTIONALI.....</b>	<b>13</b>
1.C.1 Obiettivi ed indirizzi generali delle società.....	14
1.C.2 Obiettivi ed indirizzi specifici.....	14
1.C.3 Obiettivi degli enti e degli organismi strumentali.....	20
1.C.4 Obiettivi degli altri enti.....	20
<b>2 - PARTE SECONDA.....</b>	<b>22</b>
<b>2.A - PROGRAMMAZIONE DEL FABBISOGNO DI PERSONALE.....</b>	<b>23</b>
2.A.1 SPESA DEL PERSONALE.....	23
2.A.2 LIMITAZIONI IN MATERIA DI SPESA DEL PERSONALE.....	24
<b>2.B - PIANO DELLE ALIENAZIONI E VALORIZZAZIONI DEI BENI PATRIMONIALI</b> <b>.....</b>	<b>28</b>
<b>2.C - PROGRAMMAZIONE TRIENNALE DEI LAVORI PUBBLICI.....</b>	<b>31</b>
2.C.1 Indirizzi operativi.....	32
2.C.2 Programma Triennale dei Lavori Pubblici.....	33
2.C.3 Cronoprogramma degli investimenti.....	55
<b>2.D - PROGRAMMAZIONE BIENNALE DEGLI ACQUISTI DI BENI E SERVIZI.....</b>	<b>68</b>
2.D.1 Indirizzi Operativi.....	69
2.D.2 Programma biennale degli acquisti di beni e servizi.....	70
<b>2.E - PROGRAMMA PER L’AFFIDAMENTO DI INCARICHI DI COLLABORAZIONE,</b> <b>STUDIO, RICERCA E CONSULENZA.....</b>	<b>78</b>
<b>2.F - ELENCO PROGETTI PNRR IN CUI LA CITTÀ METROPOLITANA È SOGGETTO</b> <b>ATTUATORE, BENEFICIARIO, COORDINATORE.....</b>	<b>80</b>



# **1 - PARTE PRIMA**

# **1.A - PROGRAMMI E OBIETTIVI OPERATIVI**

Gli obiettivi operativi corrispondono agli ambiti di responsabilità definiti nel ROUS con decreto del sindaco metropolitano ed alle macrofunzioni attribuite con disposizioni organizzative del Direttore Generale.

Gli obiettivi operativi così individuati sono organizzati per programma operativo che attualmente corrisponde al programma di cui all'allegato n. 14 del D.Lgs. 118/2011.

Per come sono stati concepiti gli obiettivi operativi, taluni di essi possono essere trasversali a più di un obiettivo strategico.

Gli obiettivi operativi opportunamente integrati con i valori attesi dei rispettivi indicatori costituiscono anche obiettivo di Peg.

Gli obiettivi operativi e gli indicatori ad essi collegati e le relative risorse per Programma sono dettagliati nel Volume IV "Appendice alla Sezione Operativa"

## **INDIRIZZI OPERATIVI**

### **Edilizia Scolastica**

Nel caso di edifici scolastici di pertinenza dell'Ente già esistenti e non dotati di annessa palestra per attività curriculare scolastica nell'analisi dell'offerta sul territorio delle effettive disponibilità di mercato, sentite anche per quanto possibile le necessità dell'Istituto, occorre dare priorità all'utilizzo di strutture di altri enti pubblici presenti sul territorio comunale, a condizione comunque di preventiva analisi comparativa con le offerte del mercato privatistico.

In caso di riconoscimento da parte della Città metropolitana di un canone gestionale da erogare all'ente territoriale terzo (comparabile come importo massimo con le concessioni ordinarie effettuate dal comune alle proprie associazioni) lo stesso può anche essere oggetto di compensazione (in puri termini di cassa, ma non di competenza finanziaria) con attività svolte a favore dell'Ente monetizzabili o con interventi di manutenzione straordinaria, obbligatori per legge, eseguiti direttamente dalla Città metropolitana sull'immobile concesso. La somma commutabile non può però in nessun caso essere oggetto di compensazione figurativa qualora il costo dell'intervento ecceda il canone figurativo moltiplicato la durata della convenzione.

Per le suddette finalità si autorizza il dirigente competente, previa approvazione a cura dell'organo di governo, di perfezionare convenzioni con gli enti pubblici proprietari atti a regolare, fino ad un massimo di anni 15, i rapporti patrimoniali intercorrenti tra la città metropolitana di Torino e l'ente pubblico medesimo.

# 1.B - VALUTAZIONE GENERALE DEI MEZZI FINANZIARI

## 1.B.1 Entrate tributarie

### 1.B.1.1 Principi generali

Le principali entrate da autofinanziamento della Città Metropolitana si possono così sinteticamente riassumere:

- **Imposta di trascrizione (I.P.T.)** E' un'imposta che trova il suo presupposto giuridico *nel passaggio di proprietà di un veicolo* da registrarsi al pubblico registro automobilistico (P.R.A.) (art. 56, Dlgs. 15 dicembre 1997, n. 446). Le tariffe base sono stabilite da apposito Decreto Ministeriale (DM 435/1998). La manovra fiscale consentita all'Ente locale è relativa alla possibilità di decretare annualmente una variazione tariffaria in aumento fino ad un massimo del trenta per cento sulle tariffe base, tutto questo al netto di specifici periodi di interventi di coordinamento nazionale della finanza pubblica con blocco degli aumenti tariffari .
- **Imposta sulle assicurazioni contro la responsabilità civile** E' un'imposta derivante dalla circolazione dei veicoli a motore, esclusi i ciclomotori (**R.C.A.**) E' un'imposta basata su una percentuale sul premio assicurativo pagato dal proprietario del veicolo circolante (art. 60, Dlgs. 15 dicembre 1997, n. 446). La tariffa è basata su una percentuale base (12,50%). La manovra fiscale consentita all'Ente locale è relativa alla possibilità di decretare annualmente una variazione tariffaria in aumento/diminuzione di +/- 3,5 punti percentuali, tutto questo al netto di specifici periodi di interventi di coordinamento nazionale della finanza pubblica con blocco degli aumenti tariffari.
- **Tributo per l'esercizio delle funzioni ambientali (T.EFA)** E' un tributo riguardante l'organizzazione dello smaltimento dei rifiuti, il rilevamento, la disciplina ed il controllo degli scarichi e delle emissioni e la tutela, difesa e valorizzazione del suolo. Il tributo è percentualmente commisurato alla superficie degli immobili assoggettata dai Comuni alla tassa per lo smaltimento dei rifiuti solidi urbani (ora TARI) (art. 19, Dlgs 30 dicembre 1992, n. 504). La tariffa è basata su una percentuale della TARI. Salva diversa deliberazione della città metropolitana, a decorrere dal 1° gennaio 2020, la misura del tributo è fissata al 5% del prelievo collegato al servizio di raccolta e smaltimento dei rifiuti solidi urbani stabilito da ciascun comune. La manovra fiscale consentita all'Ente locale è relativa alla possibilità di ridurre annualmente la misura tariffaria fino ad un minimo del 1% della TARI comunale, tutto questo al netto di specifici periodi di interventi di coordinamento nazionale della finanza pubblica con blocco delle variazioni tariffarie.

## **Incidenza entrate tributarie da autofinanziamento.**

In base all'ultimo rendiconto approvato la quota di incidenza tributaria dell'Ente è così ripartita:

	rendiconto 2021	
IPT sola competenza	84.218.948,60	45%
RCAUTO sola competenza	80.451.872,67	43%
TEFA sola competenza	17.243.167,44	9%
	181.913.988,71	96%
totale Titolo I competenza + quote arretrate	188.984.315,39	

### **1.B.1.2 Analisi dei singoli tributi**

#### **1.1 Imposta Provinciale di Trascrizione (IPT)**

##### **PRESUPPOSTI dell'IPT**

Il Legislatore ha concesso la possibilità alle Province di prevedere l'istituzione dell'imposta sulle formalità di trascrizione, iscrizione ed annotazione dei veicoli richieste al pubblico registro automobilistico, avente competenza nel proprio territorio, denominata Imposta di Trascrizione – meglio conosciuta con la sigla IPT (comma 1, art. 56, Dlgs. 15 dicembre 1997, n. 446).

##### **SOGGETTO GESTORE – ACI**

La gestione dell'imposta è affidata all'Automobile Club d'Italia gestore del Pubblico registro automobilistico. Con decreto del Ministero dell'Economia e delle Finanze, a decorrere dal 2013, tale attività è svolta senza oneri a carico delle Province.

Dal 2016 con provvedimento del Consigliere Delegato del 3 dicembre 2015, n. 512-38143/2015 la Città metropolitana ha preso atto che l'Automobile Club Italia (ACI) si è resa disponibile a continuare, per i successivi anni, ad erogare il servizio di riscossione e gestione dell'imposta provinciale di trascrizione (IPT).

##### **NORMATIVA PRINCIPALE DI RIFERIMENTO**

- DLgs. 30 aprile 1992, n. 285 "Codice della Strada";
- Dlgs 15 dicembre 1997, n. 446 (art. 52. "potestà regolamentare generale delle province"; art. 56 "imposta di trascrizione").
- D.M. 27 novembre 1998, n. 435 "norme attuative art.56 Dlgs. 446/1997".
- Regolamento IPT. Con deliberazione di C.P. 471-150446/1998 del 6 ottobre 1998 l'allora Provincia di Torino approvò il proprio Regolamento di istituzione dell'IPT. In relazione alle esigenze di continui adeguamenti sulle novità normative in ambito di imposizione, agevolazione ed esenzione sui presupposti applicativi dell'imposta, il regolamento IPT è stato oggetto di continui affinamenti nel corso del tempo. L'ultimo aggiornamento è stato effettuato nel 2019. Sul regolamento vengono riportate le casistiche relative alle agevolazioni per particolari tipologie di contribuenti. E' in corso di aggiornamento il regolamento IPT (di conseguenza anche il regolamento sulle entrate tributarie e patrimoniali) per adeguarlo alla Legge 27 dicembre 2020 n. 160 all'art. 1 commi dal 784 al comma 815, in particolare il comma 792 ha modificato le norme relative alla riscossione dei tributi e delle entrate patrimoniali degli enti locali potenziando le attività di riscossione relative agli atti di recupero. Con la pandemia Covid-19 le operazioni di adeguamento sono poi state sospese.

##### **NOVITA' NORMATIVE SUCCEDETESI IN MATERIA DI IPT**

**Anno 2013. Azzeramento dei compensi all'ACI a carico delle province**, per la gestione del servizio di cui all'art. 56 del D.Lgs 446/1997 e s.m.i.. I costi sono a carico dell'utenza (decreto del 21 marzo 2013). Contestualmente l'ACI, mediante decreto ministeriale, ha chiesto ed ottenuto un congruo aumento tariffario unilaterale a compensazione del mancato gettito.

**Anno 2014. Formalità sul riscatto di leasing esente da imposizione IPT.** Le cessioni di mezzi di trasporto usati a seguito di esercizio di riscatto da parte del locatario a titolo di locazione finanziaria, non sono soggette al pagamento dell'imposta (Legge di stabilità 2014, del 27 dicembre 2013 n. 147, art. 1, comma 165).

**Anno 2015. Abrogazione dell'agevolazione per i veicoli di particolare interesse storico ultraventennali** ed inferiori ai trent'anni (legge di stabilità 2015, 23 dicembre 2014 n. 190, art. 1 comma 666).

**Anno 2018- Superammortamento veicoli industriali al 130%** (art. 1 c. 29 legge 27/12/2017 n. 205). Ai fini delle imposte sui redditi, per i soggetti titolari di reddito d'impresa e per gli esercenti arti e professioni che effettuano investimenti in beni materiali strumentali nuovi, esclusi i veicoli e gli altri mezzi di trasporto di cui all'articolo 164, comma 1, del testo unico delle imposte sui redditi, di cui al decreto del Presidente della Repubblica 22 dicembre 1986, n. 917, dal 1° gennaio 2018 al 31 dicembre 2018, ovvero entro il 30 giugno 2019, a condizione che entro la data del 31 dicembre 2018 il relativo ordine risulti accettato dal venditore e sia avvenuto il pagamento di acconti in misura almeno pari al 20 per cento del costo di acquisizione, con esclusivo riferimento alla determinazione delle quote di ammortamento e dei canoni di locazione finanziaria, il costo di acquisizione è maggiorato del 30 per cento

**Anno 2019 – Superammortamento** - Con il DL. 34/2019, convertito in legge, dall' art. 1, comma 1, L. 28 giugno 2019, n. 58. è stata di nuovo introdotta la disposizione relativa ai superammortamenti.

**Esenzioni disabili** - E' stata aggiornata la normativa relativa all'esenzione prevista dalla legge 27/12/1997, n. 449 - art. 8 c. 3 e 4 , a favore di soggetti disabili in caso di acquisto di veicoli a benzina o a gasolio. Inserendo una estensione normativa per i veicoli a doppia alimentazione (ibride o totalmente elettriche) (Legge 19 dicembre 2019, n. 157 Conversione in legge, con modificazioni, del decreto-legge 26 ottobre 2019, n. 124, recante disposizioni urgenti in materia fiscale e per esigenze indifferibili).

**Anno 2020:** gli incentivi previsti per favorire i ricambi del parco mezzi, sono stati potenziati per rilanciare il mercato in fortissima crisi dovuta all'emergenza sanitaria COVID- 19:

- Legge di Conversione Decreto Milleproroghe- Legge 28 febbraio 2020 n. 8, art. 40 che prorogava gli incentivi previsti dalla Legge 30 dicembre 2018 n. 145 commi 1031-1037 (acquisti con e senza rottamazione);
- Decreto Rilancio- DL 19 maggio 2020, n. 34, art. 44 e 44 bis, e relativa Legge di Conversione – Legge 17 luglio 2020 n. 77, art. 44 e 44 bis;
- Decreto Agosto- DL 14 agosto 2020, n. 104, art. 74 e relativa Legge di Conversione n. 126 art. 74.

**Tariffa fissa per trasferimenti coattivi di veicoli** - il comma 813 della Legge di Bilancio 2020 (Legge 27 dicembre 2019 n. 160) ha stabilito che i trasferimenti coattivi di beni mobili registrati, l'imposta provinciale di trascrizione si applica nella misura fissa di cinquanta euro, tranne i casi di esenzione previsti dalla legge.

**ANNO 2021:** diversi provvedimenti si sono susseguiti per cercare di sostenere il settore automotive cercando di mitigare gli effetti negativi della pandemia COVID -19 con la creazione fondi per acquisto di veicoli non inquinanti.

- La legge di Bilancio 2021 del 30/12/2020 n. 178: art. 1 comma 691, 652, 654, 657 e 658.
- Decreto Legge 25 maggio 2021 n. 73 Sostegni- bis e Legge di conversione del Decreto n. 106 del 23 luglio 2021 art. 73 quinquies (incentivi acquisto veicoli meno inquinanti).
- Decreto Infrastrutture Legge 10 settembre 2021 n. 121, art. 8.
- Legge di conversione Decreto infrastrutture- Legge 9 novembre 2021, n. 156 art. 8
- Decreto Fiscale- DL 21 ottobre 2021 n. 146, art. 7, rifinanziamento Fondo automotive, legge di conversione del Decreto stesso- Legge 17 dicembre 2021, n. 215 art 7.

Documento unico di circolazione: il D. Lgs. n. 98/2017, entrato in vigore dal 1° gennaio 2020, prevedeva la progressiva introduzione del Documento Unico di Circolazione e di Proprietà del veicolo (DU), in sostituzione della Carta di Circolazione e del Certificato di Proprietà del veicolo (CDP cartaceo o CDPD digitale). A partire dal 1° ottobre 2021 viene rilasciato il DU (Documento Unico di Circolazione e di Proprietà del veicolo, nuovo documento che sostituisce la carta di circolazione e il certificato di proprietà, previsto per i veicoli iscritti al PRA.

**ANNO 2022:** al fine di favorire la riconversione verde anche per il 2022 si sono avuti numerosi provvedimenti in aiuto al settore che trova numerose difficoltà, oltre che per il perdurare degli effetti della pandemia da COVID-19 per la crisi del mercato della componentistica che non garantisce i chip necessari alla produzione cui si è aggiunta la preoccupazione dovuta alla guerra Russia Ucraina che ha ripercussioni economiche nella gestione dei bilanci famigliari dovute al caro energia e aumento generalizzato dei prezzi.

### **OGGETTO D'IMPOSTA**

L'oggetto dell'imposta è l'acquisto di un veicolo da registrarsi al PRA, per il rilascio del certificato di proprietà. Sono soggette all'imposta le formalità di trascrizione, iscrizione ed annotazione, richieste al P.R.A. ai sensi dell'art. 5 del R.D. 29 luglio 1927, n. 1814, dell'art. 56, comma 1, del D.Lgs. n. 446 del 1997, del D.Lgs. 30 aprile 1992 n. 285, dagli articoli n. 2683 e successivi del codice civile, nonché tutte le formalità basate sui titoli destinati alla pubblicità nel P.R.A.

### **ESCLUSIONE DALL'OGGETTO D'IMPOSTA**

Non è dovuta l'imposta sugli atti relativi a motocicli di qualunque tipo (D.M. n. 435/1998) tranne per quelli che hanno superato il trentesimo anno dalla loro costruzione oppure di particolare interesse storico e collezionistico (art. 63 della legge n. 342 del 2000).

### **SOGGETTI PASSIVI DELL'IMPOSTA**

Soggetto passivo dell'imposta è l'avente causa intestatario del veicolo o il soggetto nell'interesse del quale viene compiuta l'iscrizione, la trascrizione o l'annotazione presso il P.R.A. Nel caso di locazione finanziaria, il soggetto passivo è il locatario del veicolo, l'oggetto dell'imposta è l'annotazione, la destinazione del gettito va all'Ente ove ha sede legale o residenza il locatario

### **COMPETENZA TERRITORIALE DEL GETTITO IPT**

Dal 2012 (art. 9, comma 2, lett. a), D.L. 10 ottobre 2012, n. 174, convertito, con modificazioni, dalla L. 7 dicembre 2012, n. 213) prevede la destinazione del gettito dell'imposta alla provincia ove ha sede legale o residenza il soggetto passivo, inteso come avente causa o intestatario del veicolo.

### **REGOLAMENTO DELL'IMPOSTA PROVINCIALE DI TRASCRIZIONE ISCRIZIONE ED ANNOTAZIONE DEI VEICOLI AL PUBBLICO REGISTRO AUTOMOBILISTICO (IPT)**

Il Regolamento attualmente vigente è stato approvato con deliberazione del Consiglio Metropolitan n. 625 del 13/02/2019.

### **TARIFFE:**

Le tariffe stabiliscono le misure dell'imposta per tipo e potenza dei veicoli. Le tariffe sono fissate con Decreto dal Ministero delle Finanze. L'ultimo decreto risale al 1998.

L'atto di approvazione delle tariffe deve essere adottato entro i termini di approvazione del bilancio di previsione, la Città metropolitana può incrementare/ridurre la misura base delle singole tariffe fino ad un massimo di + 30%.

In caso di mancata approvazione entro il suddetto termine, le tariffe si intendono prorogate di anno in anno.

Dall'anno 2013 le tariffe non hanno subito variazioni e rimangono fissate, anche per il blocco dell'aumento tariffario previsto dal legislatore in un aumento del 10% per cento, rispetto alle tariffe base del D.M. 435/1998, per gli atti soggetti ad IVA ed un 30% per tutti gli altri.

Con proposta di decreto del Sindaco **PDCRC N. 146/2022** sono state confermate, per l'anno 2023, le tariffe già in vigore nel 2022.

Tipologia	Tariffe 2022	(riferimento)
ATTI SOGGETTI AD IVA	= + 20 %	Rispetto alle tariffe base del D.M. 435/1998
ALTRI ATTI E ATTI NON SOGGETTI AD IVA	= + 30 %	Rispetto alle tariffe base del D.M. 435/1998

## 1.2 Imposta RC Auto

L'imposta sulle assicurazioni contro la responsabilità civile derivante dalla circolazione dei veicoli a motore, esclusi i ciclomotori, costituisce tributo proprio derivato delle province dal 2012 (art. 17, c. 1 del D.Lgs. 6 maggio 2011, n. 68).

Su tale tributo continuano ad applicarsi le disposizioni dell'articolo 60, commi 1, 3 e 5, del citato decreto legislativo n. 446 del 1997. L'imposta è corrisposta con le modalità del capo III del decreto legislativo 9 luglio 1997, n. 241.

L'accertamento delle violazioni alle norme in materia di R.C.Auto compete alle province/città metropolitane a decorrere dall'anno 2012. Le province/città metropolitane possono stipulare convenzioni non onerose con l'Agenzia delle entrate per l'espletamento, in tutto o in parte, delle attività di liquidazione, accertamento e riscossione dell'imposta, nonché per le attività concernenti il relativo contenzioso. Sino alla stipula delle predette convenzioni, le predette funzioni sono svolte dall'Agenzia delle entrate. Ad oggi UPI e Agenzia delle Entrate non hanno ancora approvato una bozza standard di convenzione.

L'Agenzia delle Entrate, ha invece adeguato il modello di dichiarazione prevedendo l'obbligatorietà della segnalazione, da parte delle Società di Assicurazione che versano mensilmente all'Agenzia: degli importi, distinti per contratto ed ente di destinazione, annualmente versati alle province. Le province essendo convenzionate con l'Agenzia delle Entrate tramite il sistema "Siatel-punto fisco" riceveranno i dati relativi alle dichiarazioni al fine dell'espletamento, delle attività di liquidazione, accertamento e riscossione dell'imposta, nonché per le attività concernenti il relativo contenzioso. Ad oggi, nulla però è stato ancora trasmesso.

### **PRINCIPI DELL'RCA: NORMATIVA BASE**

1. Legge 29 ottobre 1961, n. 1216 e, s.m.i.
- D.lgs. 15 dicembre 1997, n. 446 art. 60 e, s.m.i..
  - D.lgs. 6 maggio 2011 n. 68 art. 17 e, s.m.i.

### **COMPETENZA TERRITORIALE DEL GETTITO R.C.A.**

L'imposta è attribuita alle province/ città metropolitane dove hanno sede i pubblici registri automobilistici nei quali i veicoli sono iscritti.

La competenza territoriale è quella risultante nella polizza di assicurazione al momento del suo rilascio o rinnovo.

Nel caso di mancata trascrizione al PRA, la competenza territoriale è attribuita alle province/ città metropolitane nelle quali risiede l'intestatario della carta di circolazione.

La mancata destinazione del gettito tributario, come invece accade per l'IPT, alla provincia ove ha sede legale o residenza il soggetto passivo, inteso come avente causa o intestatario del veicolo ha determinato una penalizzazione dell'Ente nel caso in cui le società con sede legale nel territorio metropolitano decidano di immatricolare il veicolo in una sede secondaria di altra provincia.

## **ALIQUOTE IMPOSTA RCAUTO:**

### **PRINCIPI**

L'aliquota ordinaria dell'imposta è pari al 12,5 per cento.

La manovra tariffaria concessa alle province/città metropolitane è quella di aumentare l'imposta o diminuirla in misura non superiore a +/- 3,5 punti percentuali.

### **TARIFFE:**

Per l'anno 2023, con proposta di Decreto del Sindaco PDCRC N. 146/2022 è stata confermata la misura del 16% (+ 3,5 punti percentuali rispetto alla tariffa base):

	<b>Aliquota 2022</b>	<b>(Riferimento)</b>
Imposta sulle assicurazioni RC AUTO	<b>= + 16 %</b>	Sui premi assicurativi

#### **EVENTUALE RETTIFICA DOPO INCONTRO CON REGIONE**

16% sui premi assicurativi pagati sulla circolazione dei veicoli a motore, con allineamento all'aliquota base per i soli veicoli uso locazione senza conducente di imprese esercenti i servizi di locazione veicoli senza conducente e ai veicoli ad uso locazione senza conducente di società di leasing

## **GESTIONE ATTIVA TRIBUTARIA ANTIELUSIVA IN MATERIA DI IPT ED RC AUTO**

Ai fini del contrasto all'evasione di imposta IPT, si effettua il controllo costante di categorie che beneficiano di esenzioni/ agevolazioni. Si emettono atti di accertamento per i crediti vantati.

Fenomeno dumping fiscale. Si è riscontrato, uno spostamento del bacino di utenza verso le province a statuto speciale e le regioni autonome.

Dal 2012, la tariffazione dell'atto soggetto ad IVA (acquisto di un veicolo da un soggetto che può emettere fattura) è passato da tariffa fissa a proporzionale in tutta Italia (rif: art. 1, commi 12 e 12-quater, D.L. 13 agosto 2011, n. 138, convertito, con modificazioni, dalla L. 14 settembre 2011, n. 148). Alcune province autonome non hanno però recepito la modifica normativa.

La conseguenza è stata lo spostamento delle sedi legali delle attività commerciali sulle province autonome.

Nell'autunno del 2022 si sono tenuti incontri via web fra Città metropolitane e Province: in seguito ad analisi della situazione critica che riguarda le entrate Rc Auto dovute al fenomeno migratorio anzidetto, si è proposto un emendamento, che indica, come modifica legislativa, "l'esatta destinazione del gettito dell'imposta alla Provincia/ Città metropolitana dove ha sede/ residenza legale il proprietario del veicolo".

Un'altra richiesta di modifica legislativa, sempre per aumentare il gettito RC Auto, è stata proposta affinché nel caso i veicoli circolino senza assicurazione (rif. Art. 193 CdS), con conseguente omesso pagamento del tributo provinciale/ metropolitano venga applicata una sanzione aggiuntiva a favore dell'Ente dove ha sede legale o residenza l'intestatario del veicolo.

Sempre riguardo alle politiche attive, in materia di IPT, si è proposto un emendamento che riguarda il possibile assoggettamento impositivo della categoria motocicli.

## **1.3 TEFA – Tributo per le funzioni ambientali**

### **CARATTERISTICHE ESSENZIALI DEL TEFA:**

Il tributo per l'esercizio delle funzioni ambientali (TEFA) è un tributo istituito dal Legislatore a fronte dell'esercizio delle funzioni amministrative di interesse dell'Ente riguardanti l'organizzazione dello



smaltimento dei rifiuti, il rilevamento, la disciplina ed il controllo degli scarichi e delle emissioni e la tutela e la difesa a valorizzazione del suolo.

Ai sensi dell'art. 19, commi 3 e 7, del D.Lgs. 31/12/1992, n. 504 e s.m.i. e dell'articolo 2, comma 1, del Decreto del Ministero dell'Economia e delle Finanze 1° luglio 2020, con decorrenza 1° gennaio 2022, la tariffa del tributo TEFA viene confermata nella stessa misura del 2021, pari al cinque per cento degli incassi della TARI comunale (Decreto del Sindaco n. 116 del 19/10/2021); il decreto è altresì pubblicato alla pagina web del sito metropolitano <http://www.cittametropolitana.torino.it/tributi/tariffe.shtml>)

## **NORMATIVA DI RIFERIMENTO**

- L'art. 19 del D.Lgs. n. 504/92 prevede l'istituzione del "Tributo per l'esercizio delle funzioni di tutela, protezione e igiene dell'ambiente" TEFA commisurata alla tassa raccolta rifiuti comunale TARSU.
- L'art. 1, comma 639, della Legge 27 dicembre 2013 n. 147 (legge di stabilità 2014) ha istituito l'imposta unica comunale (IUC) che si basa su due presupposti impositivi, uno costituito dal possesso di immobili e collegato alla loro natura e valore e l'altro collegato all'erogazione e alla fruizione di servizi comunali. Pertanto la IUC si compone dell'imposta municipale propria (IMU), di natura patrimoniale, dovuta dal possessore di immobili, escluse le abitazioni principali, e di una componente riferita ai servizi, che si articola nel tributo per i servizi indivisibili (TASI), a carico sia del possessore che dell'utilizzatore dell'immobile, e nella tassa sui rifiuti (TARI), destinata a finanziare i costi del servizio di raccolta e smaltimento dei rifiuti, a carico dell'utilizzatore.
- Il Comma 666 dello stesso art. , 1 della legge di stabilità 2014 sopracitata, ha disposto che: è fatta salva l'applicazione del tributo per l'esercizio delle funzioni di tutela, protezione ed igiene dell'ambiente di cui all'articolo 19 del decreto legislativo 30 dicembre 1992, n. 504.
- Il comma 4, art. 7 del decreto legge 19 giugno 2015, n. 78 stabilisce che venga estesa la facoltà dei comuni di poter affidare, fino alla scadenza del relativo contratto, la gestione dell'accertamento e della riscossione della TARI anche alla TARES, anche nel caso di adozione della tariffa discendente da un sistema di misurazione puntuale della quantità di rifiuti conferiti al servizio pubblico, ai soggetti ai quali, alla data del 31 dicembre 2013, risulta affidato il servizio di gestione dei rifiuti o di accertamento e riscossione del tributo comunale sui rifiuti e sui servizi di cui all'articolo 14 del decreto-legge 6 dicembre 2011, n. 201.
- Ai sensi dell'art. 38 bis del D.L. 26 ottobre 2019, n. 124 (Legge di conversione 19/12/2019, n. 157 pubblicata sulla G.U. 24/12/2019, n. 301) il Ministero dell'Economia e delle Finanze ha approvato due decreti attuativi: Decreto Mef del 1° luglio 2020 "*Modalità di riversamento del tributo per l'esercizio delle funzioni di tutela, protezione e igiene dell'ambiente (TEFA), anche con riferimento ai pagamenti effettuati tramite bollettino di conto corrente postale*"; Decreto Mef del 21 ottobre 2020 "*Modalità di versamento unificato, per le annualità 2021 e seguenti, della tassa sui rifiuti (TARI) e del tributo per l'esercizio delle funzioni di tutela, protezione e igiene dell'ambiente (TEFA) mediante la piattaforma PagoPa.*"
- L'Agenzia delle Entrate, con la Risoluzione del 18 gennaio 2021, n. 5/E ha istituito codici tributo per il versamento, tramite modelli F24 e F24 "enti pubblici" (F24 EP), del tributo TEFA e dei relativi interessi e sanzioni.
- Il Mef, con comunicato del 8 marzo 2021, ha ritenuto che per evitare che gli sviluppi informatici in capo agli Enti creditori e ai PSP comportino ritardi e disservizi nei confronti dell'utenza, considerati i tempi di adeguamento delle procedure informatiche di gestione degli avvisi multi-beneficiario, il pagamento di tali avvisi possa prudentemente avvenire a decorrere dal 1° luglio 2021 ed ha individuato alcune prassi per agevolare la corretta gestione degli avvisi per l'anno 2021.

## **PRINCIPI DEL TRIBUTO (art. 19 Digs 504/1992):**

- Per l'accertamento, il contenzioso, la riscossione e le sanzioni si applicano le norme previste dal tributo/tariffa comunale (TARSU/TIA/TARES/TARI).
- È commisurato alla superficie degli immobili assoggettata dai comuni alla tassa per lo smaltimento dei rifiuti solidi urbani ed è dovuto dagli stessi soggetti che, sulla base delle disposizioni vigenti, sono tenuti al pagamento della predetta tassa.
- È liquidato e iscritto a ruolo dai comuni, contestualmente alla tassa per lo smaltimento dei rifiuti solidi urbani e con l'osservanza delle relative norme per l'accertamento, il contenzioso, la riscossione e le sanzioni.

- Al comune spetta una commissione pari allo 0,30% delle somme riscosse, senza importi minimi e massimi.
- L'ammontare del tributo, riscosso in uno alla TARSU/TIA/TARES/TARI, previa deduzione della corrispondente quota del compenso della riscossione, è versato dal concessionario direttamente alla tesoreria dell'Ente.
- Per pagamenti effettuati tramite F24, per gli anni d'imposta 2021 e successivi, la Struttura di gestione effettua il riversamento delle somme riscosse a titolo di TARI (ovvero tariffa avente natura corrispettiva) e di TEFA, rispettivamente, al comune e alla corrispondente provincia o città metropolitana, secondo il codice tributo e il codice catastale indicati nel modello F24; per l'anno d'imposta 2020, ai sensi dell'articolo 2, comma 2, del decreto del Ministero dell'economia e delle finanze del 1° luglio 2020, a decorrere dalle ripartizioni del gettito del 1° giugno 2020 la Struttura di gestione effettua lo scorporo del TEFA dai singoli pagamenti (compresi eventuali interessi e sanzioni) e il successivo riversamento alle province e città metropolitane applicando la misura del 5 per cento o la diversa misura comunicata da tali enti. Per i periodi precedenti, invece, rimane di competenza delle amministrazioni comunali il riversamento della componente relativa al TEFA alle rispettive province e città metropolitane.
- I pagamenti pagoPa multibeneficiario (Decreto 21/10/2020) a decorre dall'annualità 2021 consentono l'accredito della Tari e del Tefa rispettivamente ai comuni e alle province/città metropolitane da parte dei Prestatori di servizi di pagamento a fronte di un'unica transazione di pagamento da parte de\* contribuent\*. Nel corso degli anni 2021 e 2022 nessun comune dell'ambito territoriale della Città metropolitana di Torino ha utilizzato questo strumento di pagamento per le difficoltà tecniche riscontrate dai Prestatori di servizio nell'adeguarsi al sistema.

Le modifiche normative riguardanti le modalità di pagamento con F24 e con la piattaforma pagoPa consente un vantaggio su più fronti.

Per le province e le città metropolitane: si da certezza ai flussi di cassa con evidenti vantaggi in termini di mancati anticipi.

Per l'Erario: si ha una visione esatta della consistenza del gettito tributario complessivo.

Per i comuni: si libera personale che deve provvedere alla contabilizzazione, alla rendicontazione e alla liquidazione del tributo TEFA.

### **REGOLAMENTO SULLE MODALITA', TEMPI DI RIVERSAMENTO E RENDICONTAZIONE DEL TEFA – AZIONI DI RECUPERO SU QUOTE ARRETRATE.**

Con deliberazione del Consiglio Metropolitan n. 12709/2017 del 29 novembre 2017 è stato approvato Regolamento sulle modalità, tempi di riversamento e rendicontazione del TEFA.

La Città metropolitana di Torino ha parzialmente sospeso nel corso dell'anno 2020, causa pandemia COVID, il recupero delle somme arretrate, ma non i controlli. Nel corso dell'anno 2021 è stata parzialmente ripresa l'attività di recupero che continuerà anche nell'anno 2022.

Con proposta di decreto del Sindaco PDCRC N. 146/2022 sono state confermate, per l'anno 2023, le tariffe già in vigore

	<b>Aliquota 2022</b>	<b>(riferimento)</b>
Tributo per l'esercizio delle funzioni ambientali (TEFA)	<b>= + 5 %</b>	sulla TARI dei 312 Comuni

### **ALTRI TRIBUTI NON PIU' RISCOSSI**

Il tributo in discarica dal 2019 non viene più riscosso dalla Città metropolitana: l'art. 34 della LR 10 gennaio 2018 N.1 aveva previsto una norma transitoria per la quale le funzioni di cui agli articoli 4 e 7 della legge regionale 3 luglio 1996, n. 39 continuavano ad essere esercitate dalla Città metropolitana di Torino e dalle province piemontesi fino al 31 dicembre 2018 incassate a gennaio 2019.

Il Contributo sui rifiuti (istituito dall'art. 16, comma 6, della L.R. n. 24/2002) era già stato abrogato dalla Regione Piemonte dal 29/06/2018.

## **1.B.2 Tesoreria**

### **SISTEMA DI TESORERIA UNICA**

La tesoreria unica (TU) è un sistema di regole e procedure che accentra presso la tesoreria statale le risorse liquide di enti e organismi pubblici diversi dallo Stato. Il sistema di TU si prefigge il risultato di una gestione ottimale della liquidità da parte della tesoreria statale, che minimizzi il ricorso dello Stato al mercato monetario per reperire risorse. L'assoggettamento al sistema di tesoreria unica riguarda tutti gli Enti e organismi pubblici la cui gestione finanziaria interessi "direttamente o indirettamente la finanza pubblica". In linea di principio si tratta degli enti che ricevono trasferimenti continuativi dallo Stato o da altri enti pubblici. Due principi costituiscono il fondamento del regime di tesoreria unica:

gli enti, pur obbligati a mantenere le proprie liquidità su appositi conti aperti presso la Banca d'Italia, mantengono la disponibilità piena, immediata e incondizionata in ogni momento delle proprie risorse

l'assoggettamento al sistema di tesoreria unica non si traduce in un affidamento del servizio di tesoreria o di cassa alla Banca d'Italia, che resta invece affidato a un tesoriere/cassiere bancario ed è questo soggetto che gestisce il rapporto finanziario con la Banca d'Italia, attraverso procedure telematiche.

Il Legislatore dal 2012 ha decretato la sospensione del regime di tesoreria mista, regolato dall'art. 7 del Decreto legislativo 279/1997, e l'applicazione del regime di tesoreria unica tradizionale, di cui all'art. 1 della legge n. 720/1984, agli enti già assoggettati alla tesoreria unica mista, quale la Città Metropolitana di Torino (art. 35, commi da 8 a 13, del decreto legge 24 gennaio 2012, n. 1 - convertito in legge 27/2012 e s.m.i.). Sono escluse dall'obbligo di riversamento in tesoreria unica le disponibilità residuali che gli enti detengono presso il sistema bancario, provenienti da operazioni di mutuo, prestito o altra forma di indebitamento, non assistite da intervento da parte dello Stato, delle regioni o di altre pubbliche amministrazioni, in conto capitale o in conto interessi.

La Circolare del M.E.F. n. 11 del 24 marzo 2012 (Dipartimento della Ragioneria Generale dello Stato - Ispettorato generale per la finanza delle pubbliche amministrazioni - ufficio XI) detta le modalità attuative del D.L. 1/2012.

Il sistema di tesoreria unica, è stato prorogato al 31/12/2025 (art. 1, Comma 636, della legge 30 dicembre 2021, n. 234).

Il Decreto del Ministero dell'Economia e delle Finanze del 9 giugno 2016 "Rideterminazione del tasso di interesse da corrispondere sulle somme depositate nelle contabilità speciali fruttifere degli enti ed organismi pubblici" (GU n.168 del 20-7-2016) prevede che decorrere dal 1° gennaio 2016 il tasso d'interesse annuo posticipato da corrispondere, ai sensi dell'art. 1, terzo comma, della legge 29 ottobre 1984, n. 720 e successive modificazioni, sulle somme depositate nelle contabilità speciali fruttifere degli enti ed organismi pubblici è determinato nella misura dello 0,001% lordo.

### **VIGENTE CONVENZIONE DI TESORERIA**

Con determinazione del Dirigente della Direzione Finanza e Patrimonio n. [5611 del 14 dicembre 2020](#), si è provveduto all'aggiudicazione definitiva della gara a Unicredit Banca SpA.

Il contratto di Tesoreria, atto Repertorio n. 828/2021 è stato regolarmente registrato presso l'Agenzia delle Entrate – Ufficio TT2. Estremi della Registrazione: Serie IT numero 14095 del 22/03/2021.

### **Estremi del Tesoriere metropolitano**

<b>TESORIERE</b>	<b>Unicredit Banca SpA</b>
<b>Periodo</b>	<b>1 gennaio 2021/31 dicembre 2025</b>
<b>SEDE DI TESORERIA</b>	<b>Via XX Settembre n. 31 - TORINO</b>

**Costo del servizio in sintesi:**

Art. 35 Convenzione (gestione del Servizio di Tesoreria): 310 mila euro oltre IVA

Art. 37 Convenzione (gestione del Pago PA): 125 mila euro oltre IVA

Tasso attivo = euribor 3 m

Tasso passivo = euribor 3 m + 2,90 bps

# **1.C - OBIETTIVI DEGLI ORGANISMI GESTIONALI**

La Città metropolitana di Torino gestisce i rapporti con gli organismi di cui al presente atto facendo riferimento ai seguenti principi:

1. razionalizzazione periodica delle società partecipate con cadenza annuale ai sensi dell'art. 20 del Testo Unico in materia di società a partecipazione pubblica;
2. mantenimento dell'equilibrio economico, in modo tale da non determinare effetti pregiudizievoli per gli equilibri finanziari dell'Ente;
3. prosecuzione dell'attività di monitoraggio degli andamenti economico, finanziari e patrimoniali delle società partecipate e in particolare di quelle che gestiscono in house providing servizi strumentali dell'Ente, al fine di adempiere agli obblighi di controllo previsti dall'art. 147 quater TUEL;
4. attuazione e monitoraggio delle previsioni del Testo Unico in materia di società a partecipazione pubblica e del Codice dei contratti pubblici (D.Lgs. n. 50/2016) e relative Linee ANAC, con particolare attenzione alle società che gestiscono in house providing servizi strumentali dell'Ente;
5. definizione degli obiettivi sul complesso delle spese di funzionamento delle società in controllo pubblico, ivi compreso il costo del personale, di cui all'art. 19, comma 5, del citato Testo Unico;
6. valutazione di eventuali percorsi di razionalizzazione delle società partecipate, al fine di pervenire ad una riduzione dei costi operativi e al rafforzamento della qualità dei servizi offerti;
7. valutazione di eventuali percorsi di integrazione, anche societari, in ambiti coerenti con le funzioni fondamentali dell'Ente, nel rispetto del quadro normativo di riferimento vigente e dei vincoli di finanza pubblica;
8. verifica dell'assolvimento degli obblighi in materia di prevenzione della corruzione e di trasparenza, con le modalità specifiche previste dalla normativa vigente in materia per ciascuna tipologia di società nonché del rispetto dei provvedimenti interpretativi intervenuti in materia;
9. esercizio delle funzioni di vigilanza e controllo e d'indirizzo nell'ambito del nuovo modello di governance delle società partecipate attraverso la società Metro Holding Torino S.r.l.;
10. la partecipazione in società di capitali ed enti non societari che svolgono funzioni strumentali deve assicurare il perseguimento degli obiettivi istituzionali della Città Metropolitana di Torino. Pertanto si intende avviare per ciascun ambito di azione delle partecipazioni societarie e non societarie, un percorso di definizione pluriennale, almeno triennale, di obiettivi strategici da perseguire e promuovere nell'ambito delle funzioni d'indirizzo e controllo. In tal modo la pianificazione delle attività delle società potrà essere influenzata in modo coerente ed efficace con le finalità istituzionali, attraverso una pianificazione industriale adeguata che colga anche le opportunità che i nuovi scenari euro unitari e nazionali prospettano.

## 1.C.1 Obiettivi ed indirizzi generali delle società

Si riportano di seguito gli obiettivi ed indirizzi generali per l'esercizio 2023 a cui le società devono conformarsi, facendo riserva di indicare, negli aggiornamenti annuali del DUP, gli obiettivi oggetto di successiva assegnazione; le società:

- perseguono, nel rispetto delle proprie prerogative di natura privatistica, finalità che non contrastano con l'interesse della Comunità locale;
- adottano efficaci strumenti di reporting e controllo;
- approvano entro il mese di dicembre di ogni anno il piano d'impresa pluriennale contenente le linee strategiche aziendali, gli obiettivi, la previsione di budget, la previsione circa i risultati d'esercizio realizzabili ed il piano di rientro di eventuali perdite;
- garantiscono l'autosufficienza economico-finanziaria dell'impresa;
- adottano equilibrate politiche di distribuzione degli utili;
- assolvono agli obblighi in materia di prevenzione della corruzione e di trasparenza, con le modalità specifiche previste dalla normativa vigente in materia per ciascuna tipologia di società, nonché al rispetto dei provvedimenti interpretativi intervenuti in materia;
- garantiscono un costante flusso informativo nei confronti della Città metropolitana di Torino (a titolo esemplificativo la redazione di report periodici sulla situazione economico-finanziaria dell'organismo, l'invio dei verbali assembleari), curano gli adempimenti previsti dal D. lgs. 175/2016 in materia, con particolare riguardo alla trasmissione della documentazione necessaria (si fa riferimento ad esempio alla trasmissione dei bilanci di esercizio, rendiconti, informazioni integrative);
- garantiscono un monitoraggio costante delle assunzioni di personale e delle spese di personale al fine di rispettare i vincoli delle disposizioni di legge vigenti in materia.

Nelle società in cui l'Amministrazione non esercita controllo, gli obiettivi/indirizzi sopra riportati costituiscono raccomandazioni nei confronti dei delegati in sede di assemblea dei soci e, nell'ambito dell'autonomia riconosciuta per legge, dei rappresentanti dell'Amministrazione in seno agli stessi.

## 1.C.2 Obiettivi ed indirizzi specifici

Si precisa che gli obiettivi inerenti le spese di funzionamento e di personale, assegnati alle società a controllo pubblico ai sensi dell'art. 19, co. 5 del TUSP, saranno proposti all'approvazione degli altri soci pubblici, nell'ambito dell'esercizio del controllo congiunto.

### **Metro Holding Torino S.r.l.**

La costituzione della Metro Holding Torino S.r.l., in cui sono state conferite le partecipazioni in società di capitali della Città Metropolitana di Torino, ha modificato il modello di governance delle partecipazioni dell'Ente, fermo restando il doveroso esercizio delle attività di controllo, vigilanza ed indirizzo sulle attività delle partecipazioni che, a seguito del conferimento, sono divenute indirette.

Sono state conferite in Metro Holding Torino S.r.l. le partecipazioni in ATIVA Spa, 5T srl, Bioindustry Park Silvano Fumero spa, Parco Scientifico tecnologico per l'ambiente – Environment Park spa, Incubatore del Politecnico scpa, in sigla I3P scpa, R.S.A. SRL – società per il risanamento e lo sviluppo ambientale dell'ex miniera di amianto di Balangero e Corio, Società per la gestione

dell'incubatore di imprese e il trasferimento tecnologico dell'Università degli studi di Torino s.c.a.r.l., in sigla 2I3T scarl.

Per l'esercizio 2023 si individuano i seguenti obiettivi:

- attuare un sistema di monitoraggio periodico sulle società partecipate a supporto dei meccanismi di programmazione e controllo di Città metropolitana;
- formalizzazione, all'interno di appositi patti parasociali, del controllo pubblico sulle società medio tempore conferite caratterizzate da una maggioranza di soci pubblici;
- adozione di azioni volte a garantire il rispetto dei vincoli e delle disposizioni di legge vigenti in materia di spese di personale ed in particolare il mantenimento delle stesse ai livelli dell'esercizio precedente, al netto degli effetti delle dinamiche risultanti dalla contrattazione collettiva nazionale;
- utilizzo a regime del nuovo sistema informativo in uso presso l'Amministrazione per l'acquisizione dei dati economico-patrimoniali delle società partecipate, per la realizzazione delle funzioni di vigilanza e controllo sull'andamento delle società partecipate e degli equilibri economico-patrimoniali, per il monitoraggio del raggiungimento degli obiettivi assegnati e dei rapporti attivi e passivi intercorrenti tra l'Ente e le società, al fine di adempiere ai doveri di informativa previsti dalla normativa vigente nonché ai fini della predisposizione del bilancio consolidato della Città metropolitana;
- applicazione delle disposizioni contenute nel Decreto Legislativo 19 agosto 2016, n. 175 e s.m.i. recante "Testo Unico in materia di società a partecipazione pubblica" (TUSP);
- attuazione della proposta di indirizzo complessivo delle partecipazioni detenute che individui le linee strategiche proposte per la gestione dinamica del complessivo pacchetto azionario dell'ente;
- trasmissione al socio di ogni verbale assembleare, entro sette giorni dalla sua iscrizione nell'apposito libro sociale.

#### **5T S.r.l.**

La società è oggetto di affidamento di servizi in-house da parte dell'ente, quindi sottoposta a controllo analogo congiunto ai sensi del D.Lgs. n. 50/2016. In forza del patto parasociale siglato tra i soci Regione Piemonte, Città di Torino e Città metropolitana di Torino, la società risulta in controllo pubblico ai sensi del TUSP.

L'unitarietà del controllo analogo esercitato in forma congiunta viene garantita attraverso lo svolgimento di un Tavolo di coordinamento partecipato dai rappresentanti dei soci disciplinato dal suddetto patto parasociale.

Per l'esercizio 2023 si individuano i seguenti obiettivi:

- supportare le funzioni di Mobility Management di area, le attività operative connesse ai progetti europei sulla mobilità e la diffusione di modi di trasporto più ambientalmente sostenibili come car sharing e car pooling;
- individuare, nell'ambito del piano industriale, la strategia più opportuna secondo le indicazioni dei soci e darne conseguente attuazione;
- mantenere il risultato medio dell'indicatore sintetico di qualità sulle commesse a livelli pari o superiori a quelli del 2022;
- mantenimento in linea con i valori del triennio 2019-2021 del rapporto (Costi dei servizi + costi del personale)/Valore della produzione;
- mantenimento al di sotto del 95% del rapporto (Costi del personale + ammortamenti)/Ricavi da contratti di servizio;
- trasmissione al socio, entro la data del 31 ottobre, delle previsioni di chiusura dell'esercizio 2023;
- trasmissione al socio di ogni verbale assembleare entro sette giorni dalla sua iscrizione nell'apposito libro sociale.

#### **R.S.A. S.R.L. - SOCIETÀ PER IL RISANAMENTO E LO SVILUPPO AMBIENTALE DELL'EX MINIERA DI AMIANTO DI BALANGERO E CORIO**

La società, benché a totale partecipazione pubblica, è soggetta al controllo della Regione Piemonte che esercita influenza dominante in forza di vincoli contrattuali e normativi. La revisione dello Statuto, approvata dall'assemblea dei soci del 22/6/2020 sulla base delle indicazioni dell'ANAC, ha formalizzato il controllo analogo congiunto sulla società ai sensi del D.Lgs. 50/2016.

Per l'esercizio 2023 si individuano i seguenti obiettivi:

- mantenimento delle spese di funzionamento ai livelli del triennio (2019 – 2021);

- trasmissione al socio, entro la data del 31 ottobre, delle previsioni di chiusura dell'esercizio 2023;
- trasmissione al socio di ogni verbale assembleare, entro sette giorni dalla sua iscrizione nell'apposito libro sociale.

#### **BIOINDUSTRY PARK SILVANO FUMERO S.p.A.**

La società, in coerenza con quanto previsto dalle lett. b) ed m) del comma 1 dell'art 2 del TUSP, può ritenersi a controllo pubblico ma non sono stati formalizzati accordi tra i soci pubblici per l'esercizio congiunto dello stesso.

Per l'esercizio 2023 si individuano i seguenti obiettivi:

- mantenimento dell'incidenza delle spese di personale sul fatturato in linea con i valori dell'ultimo triennio (2019 – 2021);
- trasmissione al socio, entro la data del 31 ottobre, delle previsioni di chiusura dell'esercizio 2023;
- trasmissione al socio di ogni verbale assembleare, entro sette giorni dalla sua iscrizione nell'apposito libro sociale.

#### **TURISMO TORINO E PROVINCIA s.c.r.l.**

La società, in coerenza con quanto previsto dalle lett. b) ed m) del comma 1 dell'art 2 del TUSP, può ritenersi a controllo pubblico ma non sono stati formalizzati accordi tra i soci pubblici per l'esercizio congiunto dello stesso.

Per l'esercizio 2023 si individuano i seguenti obiettivi:

- migliorare la visibilità digitale delle proposte turistiche territoriali, anche in termini di gestione, prenotazione e commercializzazione dei pacchetti;
- mantenimento dell'incidenza delle spese di personale sul fatturato in linea con i valori dell'ultimo triennio (2019 – 2021);
- trasmissione al socio, entro la data del 31 ottobre, delle previsioni di chiusura dell'esercizio 2023;
- trasmissione al socio di ogni verbale assembleare, entro sette giorni dalla sua iscrizione nell'apposito libro sociale.

#### **INCUBATORE DEL POLITECNICO SCPA - I3P scpa**

La società partecipata non si considera in controllo pubblico ai sensi del TUSP benché ne possano ricorrere i presupposti di interpretazione alla luce dell'attuale giurisprudenza in merito.

Per l'esercizio 2023 si individuano i seguenti obiettivi:

- formulazione di proposte per la definizione di strategie innovative di sostegno alle imprese che possano essere sviluppate da Città metropolitana in sinergia con le politiche avviate da parte di altre amministrazioni;
- trasmissione al socio, entro la data del 31 ottobre, delle previsioni di chiusura dell'esercizio 2023;
- trasmissione al socio di ogni verbale assembleare, entro sette giorni dalla sua iscrizione nell'apposito libro sociale.

#### **2I3T S.c.a r.l. - SOCIETA' PER LA GESTIONE DELL'INCUBATORE DI IMPRESE DELL'UNIVERSITA' DEGLI STUDI DI TORINO**

La società partecipata non si considera in controllo pubblico ai sensi del TUSP benché ne possano ricorrere i presupposti di interpretazione alla luce dell'attuale giurisprudenza in merito.

Per l'esercizio 2023 si individuano i seguenti obiettivi:

- formulazione di proposte per la definizione di strategie innovative di sostegno alle imprese che possano essere sviluppate da Città metropolitana in sinergia con le politiche avviate da parte di altre amministrazioni;
- trasmissione al socio, entro la data del 31 ottobre, delle previsioni di chiusura dell'esercizio 2023;
- trasmissione al Socio di ogni verbale assembleare, entro sette giorni dalla sua iscrizione nell'apposito libro sociale.



La Città Metropolitana esegue annualmente il monitoraggio di un set di indicatori di bilancio per i quali in prima approssimazione è richiesto un andamento di “non peggioramento” nelle more della definizione del posizionamento strategico e delle linee di evoluzione di cui si dà conto oltre; un risultato dell'analisi del posizionamento e del piano industriale sarà quindi l'estensione del set di indicatori e soprattutto la definizione dei valori target per quegli indicatori che ad oggi vengono analizzati esclusivamente come trend storico senza possibilità di confrontarli con un modello di riferimento.

<b>ROE (Return on equity)</b>	Formula: Risultato d'esercizio / Patrimonio netto
<i>Rappresenta sinteticamente la redditività e la remunerazione del capitale proprio d'azienda. Consente a chi ha fornito il capitale di valutare il rendimento del proprio investimento ed eventualmente confrontarlo con quello degli investimenti alternativi. In caso di perdita il ROE è negativo.</i>	
<b>ROI (Return on investment)</b>	Formula: Risultato operativo / Capitale investito
<i>Rappresenta la redditività del capitale investito nella gestione caratteristica, al netto della gestione finanziaria, delle poste straordinarie e della pressione fiscale. In termini generali è auspicabile un valore il più elevato possibile.</i>	
<b>Margine Operativo Lordo (EBITDA)</b>	Formula: Valore aggiunto <sup>1</sup> – Costo del lavoro
<i>Indicatore di redditività che misura il risultato economico della gestione caratteristica, al lordo degli ammortamenti e degli accantonamenti.</i>	
<b>Leverage</b>	Formula: Fonti di finanziamento / Patrimonio netto
<i>Indica in che misura i mezzi propri contribuiscono al totale dei finanziamenti. Se aumenta significa che l'azienda sta peggiorando il proprio grado di indebitamento, dipendendo principalmente dalle fonti esterne.</i>	
<b>Quoziente di indebitamento</b>	Formula: Debiti / Patrimonio netto
<i>Esprime il livello di dipendenza della gestione dalle fonti di finanziamento esterne. Se l'indice è elevato evidenzia una prevalenza di debiti rispetto ai mezzi propri e dunque che la società dipende in buona misura dal capitale di terzi.</i>	

Di seguito sono riportati i principali indicatori di bilancio riferiti alle partecipazioni societarie con evidenza degli andamenti positivi rilevati tra gli ultimi tre esercizi.

<b>ROE (Return On Equity)</b>			
<b>Descrizione</b>	<b>2019</b>	<b>2020</b>	<b>2021</b>
5T S.R.L.	1,44	11,7	8,6
ATIVA S.P.A.	7,38	12,74	45,14
SOC. GEST. INCUBATORE UNIVERSITA' S.C.A R.L. - 2i3T	3,78	4,67	8,26
BIOINDUSTRY PARK SILVANO FUMERO S.P.A.	0,92	2,23	1,34
CHIVASSO INDUSTRIA SRL in LIQUIDAZIONE in C.P.	0,49	0,05	0,79
ENVIRONMENT PARK S.P.A.	0,39	0,32	0,09
INCUBATORE DEL POLITECNICO SCPA - I3P	0,58	1,94	1,6
IREN S.P.A	12,65	10,65	10,57
R.S.A. S.R.L.	2,24	0,5	0,14
TURISMO TORINO E PROVINCIA	0,09	0,17	0,16
METRO HOLDING TORINO SRL			3,69

<sup>1</sup> Valore aggiunto calcolato come differenza tra Valore della produzione (Voce A) del Conto economico) e Costi esterni (Voci B.6), B.7), B.8), B.9), B.11) e B.14) del Conto economico)

<b>ROI (Return On Investment)</b>			
<b>Descrizione</b>	<b>2019</b>	<b>2020</b>	<b>2021</b>
5T S.R.L.	0,89	7,94	5,12
ATIVA S.P.A.	9,6	8,75	16,17
SOC. GEST. INCUBATORE UNIVERSITA' S.C.A R.L. - 2i3T	1,23	0,15	0,53
BIOINDUSTRY PARK SILVANO FUMERO S.P.A.	0,69	1,98	1,16
CHIVASSO INDUSTRIA SRL in LIQUIDAZIONE in C.P.	-0,28	0	-0,55
ENVIRONMENT PARK S.P.A.	0,74	0,52	0,45
INCUBATORE DEL POLITECNICO SCPA - I3P	2,27	1,42	2,14
IREN S.P.A	-0,12	-0,3	-0,29
R.S.A. S.R.L.	0,71	0,2	0,13
TURISMO TORINO E PROVINCIA	-0,21	0,06	0,47
METRO HOLDING TORINO SRL			-0,1

<b>EBITDA (MOL)</b>			
<b>Descrizione</b>	<b>2019</b>	<b>2020</b>	<b>2021</b>
5T S.R.L.	517.323	652.370	684.123
ATIVA S.P.A.	76.354.199	47.798.660	62.323.017
SOC. GEST. INCUBATORE UNIVERSITA' S.C.A R.L. - 2i3T	116.219	62.032	128.089
BIOINDUSTRY PARK SILVANO FUMERO S.P.A.	751.982	1.109.592	1.069.595
CHIVASSO INDUSTRIA SRL in LIQUIDAZIONE in C.P.	-14.880	2	-29.075
ENVIRONMENT PARK S.P.A.	1.914.837	1.852.659	1.850.838
INCUBATORE DEL POLITECNICO SCPA - I3P	134.865	57.725	131.175
IREN S.P.A	12.470.191	12.941.660	18.897.500
PRACATINAT S.C.P.A.	0	0	0
R.S.A. S.R.L.	68.589	42.252	32.407
TURISMO TORINO E PROVINCIA	359.859	224.418	516.844
METRO HOLDING TORINO SRL		0	-116.127

<b>Leverage</b>			
<b>Descrizione</b>	<b>2019</b>	<b>2020</b>	<b>2021</b>
5T S.R.L.	2,06	2,04	2,29
ATIVA S.P.A.	2,92	3	2,13
SOC. GEST. INCUBATORE UNIVERSITA' S.C.A R.L. - 2I3T	5,79	6,4	10,23
BIOINDUSTRY PARK SILVANO FUMERO S.P.A.	1,29	1,2	1,17
CHIVASSO INDUSTRIA SRL in LIQUIDAZIONE in C.P.	-1,47	-1,46	-1,45
ENVIRONMENT PARK S.P.A.	2,54	2,5	2,45
INCUBATORE DEL POLITECNICO SCPA - I3P	1,63	1,51	1,59
IREN S.P.A	2,87	3,08	2,92
R.S.A. S.R.L.	5,19	5,16	4,89
TURISMO TORINO E PROVINCIA	5,42	4,68	5,82
METRO HOLDING TORINO SRL			1

<b>Quoziente di indebitamento</b>			
<b>Descrizione</b>	<b>2019</b>	<b>2020</b>	<b>2021</b>
5T S.R.L.	0,4	0,5	0,7
ATIVA S.P.A.	0,48	0,44	0,28
SOC. GEST. INCUBATORE UNIVERSITA' S.C.A R.L. - 2I3T	1,76	2,02	2,07
BIOINDUSTRY PARK SILVANO FUMERO S.P.A.	0,11	0,13	0,1
CHIVASSO INDUSTRIA SRL in LIQUIDAZIONE in C.P.	-2,21	-2,22	-2,27
ENVIRONMENT PARK S.P.A.	0,51	0,52	0,5
INCUBATORE DEL POLITECNICO SCPA - I3P	0,52	0,4	0,47
IREN S.P.A	1,85	2,06	1,91
R.S.A. S.R.L.	3,53	3,57	3,41
TURISMO TORINO E PROVINCIA	1,27	0,87	1,52
METRO HOLDING TORINO SRL			0

A partire dal 2019 è stato avviato un percorso con gli altri soci pubblici teso a definire obiettivi e procedure per l'esercizio del controllo congiunto tramite il raccordo della programmazione di medio periodo di ciascun socio e l'assunzione di impegni - ad esempio sul mantenimento o meno dell'assetto sociale delle società - e la destinazione di risorse che devono raccordarsi con le necessità di ciascuno dei soci e i bisogni delle società.

Gli obiettivi ad oggi definiti riguardano il posizionamento e la definizione del piano industriale.

Nel modello proposto ogni società valuta il proprio posizionamento sul mercato in rapporto ai principali competitor pubblici e privati, anche sulla base di tali risultanze definisce un piano strategico di medio periodo.

Le tipologie di indicatori che sono scaturite dal confronto con soci e società, in parte sovrapponibili a quelli già introdotti per il monitoraggio del rischio di crisi aziendale ai sensi dell'art.6 c.2. TUSP, sono le seguenti:

- Indici Patrimoniali: capacità dell'impresa di utilizzare correttamente fonti e impieghi;
- Indici Redditali: capacità dell'impresa di generare redditività dall'investimento;
- Indici di Rischio crisi: indicatori quantitativi di rischio di crisi basati su studi di carattere statistico.

### 1.C.3 Obiettivi degli enti e degli organismi strumentali

Relativamente alle partecipazioni in soggetti non aventi forma societaria ma che rientrano nel GAP, si definiscono i seguenti obiettivi:

- il soggetto partecipato deve agire nell'ambito delle proprie finalità statutarie che devono rimanere in linea con le funzioni e gli indirizzi della Città metropolitana di Torino
- l'eventuale quota associativa, la cui valutazione di congruità è materia di valutazione da parte degli amministratori, deve essere programmata e comunicata in armonia con le tempistiche di bilancio della Città metropolitana di Torino.

### 1.C.4 Obiettivi degli altri enti

Per quanto riguarda gli altri enti, non riconducibili alla definizione di ente strumentale, sono state individuate con deliberazione del Consiglio metropolitano n. 51/2020 del 26/11/2020 le seguenti tipologie:

**Soggetti cui la Città metropolitana di Torino risulta associata per specifici obblighi di legge ovvero forme libere di associazione di cui al tit. Il capo V D.Lgs 267/2000 senza che ciò configuri un rapporto di partecipazione strumentale (punto 2 del dispositivo della deliberazione 51/2020 del 26/11/2020).**

Per tali Enti si definisce il seguente obiettivo generale:

- l'attività non deve essere in contrasto con l'azione istituzionale della Città metropolitana.

Si individuano inoltre i seguenti obiettivi specifici:

#### **UNIONE NAZIONALE COMUNI, COMUNITÀ, ENTI MONTANI - U.N.C.E.M.**

Per l'esercizio 2023 si individua il seguente obiettivo:

- lavorare per lo sviluppo di connessioni adeguate città – montagna compresa l'infrastruttura digitale.

#### **ASSOCIAZIONE EUROMONTANA**

Per l'esercizio 2023 si individua il seguente obiettivo:

- consolidare il partenariato attraverso la partecipazione ad Advisory Group su Sustainability of Food System e Gruppo Dialogo Civile sulla qualità dei prodotti agroalimentari, la possibile presentazione di progetti Horizon sui temi delle Food policies e della qualità dei prodotti agroalimentari di montagna.

#### **AVVISO PUBBLICO - ENTI LOCALI E REGIONI PER LA FORMAZIONE CIVILE CONTRO LE MAFIE**

Per l'esercizio 2023 si individua il seguente obiettivo:

- sostegno alla promozione e realizzazione di iniziative in tema di lotta contro le mafie che l'Ente dovesse proporre sul territorio;

#### **ASSOCIAZIONE COORDINAMENTO AGENDE 21 LOCALI ITALIANE**

Per l'esercizio 2023 si individuano i seguenti obiettivi:

- attuare funzioni di rappresentanza degli associati a livello nazionale in ambiti tematici di riferimento per le attività della Direzione Ambiente (esempio Green Public Procurement);
- incentivare la sostenibilità ambientale, sociale ed economica del territorio.

### **ASSOCIAZIONE RETE DEI COMUNI SOSTENIBILI**

Per l'esercizio 2023 si individua il seguente obiettivo:

- condivisione di nuove pratiche, progetti e delibere per agevolare lo sviluppo della digitalizzazione.

### **ASSOCIAZIONE DISTRETTO DEL CIBO CHIERESE CARMAGNOLESE**

Per l'esercizio 2023 si individua il seguente obiettivo:

- promuovere lo sviluppo territoriale, la coesione e l'inclusione sociale.

**Associazioni e fondazioni per la partecipazione ai quali non derivano oneri finanziari per la Città metropolitana di Torino in forza di quanto stabilito dalla DCM 10805/2018 del 16/5/2018 a seguito del riordino delle deleghe in capo alla Città metropolitana di Torino (punto 3 della citata deliberazione 51/2020 del 26/11/2020).**

Per tali Enti si definiscono i seguenti obiettivi generali:

- l'attività non deve essere in contrasto con l'azione istituzionale della Città metropolitana;
- dalla partecipazione non devono derivare oneri finanziari per la Città metropolitana di Torino.

Si individuano inoltre i seguenti obiettivi specifici:

### **ASSOCIAZIONE CITTA' DEL BIO - CULTURA DEL TERRITORIO**

Per l'esercizio 2023 si individua il seguente obiettivo:

- incentivare l'aumento delle superfici biologiche sul territorio metropolitano.

### **ASSOCIAZIONE STRADA REALE DEI VINI TORINESI**

Per l'esercizio 2023 si individua il seguente obiettivo:

- rafforzare le proposte turistiche sostenibili del turismo enologico, con particolare riferimento alla viticoltura eroica e delle Terre Alte, che coinvolgano piccoli produttori e operatori o beni di interesse territoriale.

## **2 - PARTE SECONDA**

## **2.A - PROGRAMMAZIONE DEL FABBISOGNO DI PERSONALE**

### **2.A.1 SPESA DEL PERSONALE**

**La spesa del personale nel bilancio 2023 ammonta ad euro 43.229.914 e tiene conto della programmazione del fabbisogno come da Piano Triennale del Fabbisogno di personale 2022-2024, approvato con decreto del Sindaco n. 26 del 29.03.2022, nel rispetto dei vincoli imposti dalla vigente normativa:**

- dall'art. 33 comma 1bis del D.L. 34/2019 convertito con L. n. 58/2019 così come attuato dal DM 11/1/2022;
- dall'1/1/2012 dall'art. 9, comma 28, del D.L. 78/2010 sulla spesa per personale a tempo determinato, con convenzioni o con contratti di collaborazione coordinata e continuativa, come modificato dall'art.11 comma 4bis del DL 90/2014;
- dell'obbligo di riduzione della spesa di personale disposto dall'art. 1, comma 557-quater (o 562 per gli enti non soggetti al patto di stabilità), della legge 296/2006 così come integrato dall'art. 3, comma 5bis, del DL 90/2014;
- degli oneri relativi alla contrattazione decentrata previsti per euro 8.972.161\_(di cui euro 1.554.469 per il personale dirigente, euro 1.869.287 per il personale incaricato di posizione organizzativa ed euro 5.548.405 per il comparto), oltre oneri riflessi ed irap.

**Tanto la spesa di personale quanto gli oneri relativi alla contrattazione decentrata sono stati determinati** tenendo conto degli adeguamenti contrattuali previsti dal **CCNL 2019-2021 per il personale delle categorie.**

**La quantificazione delle risorse necessarie per retribuzioni (e oneri connessi) del personale per l'anno 2023 è stata determinata come segue:**

Retribuzioni annue per i dipendenti in servizio al 01.01.2023 (sia categorie che dirigenti, Segretario Generale e Direttore Generale)
riduzioni per pensionamenti (per il rateo annuo, dalla data di cessazione al 31.12.2023)
Retribuzioni per CFL assunti nel 2022 (per l'intera annualità, prevedendo la conversione a tempo indeterminato)
Assunzioni previste nel PTFP: le assunzioni previste nelle annualità 2022 (non assunte nell'anno) e 2023 dal PTFP approvato con DCRC 26 del 29/03/2022
Ulteriori assunzioni, per finanziare nel 2023 l'acquisizione di circa 20 unità di personale, tenendo conto che la rilevazione dei fabbisogni effettuata ad inizio 2022 aveva evidenziato richieste ben superiori a quelle che hanno trovato spazio nella programmazione approvata, che è stata giocoforza contenuta nei limiti delle compatibilità di bilancio. Le 20 unità non colmano il gap ma possono essere utili a dare parziale risposta alle esigenze delle varie direzioni, in un'ottica di progressiva copertura dei fabbisogni (si tenga conto che nel 2023 sono previsti circa 30 pensionamenti).

Per le ultime due tipologie è stata prevista la spesa in ragione d'anno, tenendo conto che le procedure di acquisizione devono essere avviate (è in corso di affidamento, per un periodo triennale, il servizio di gestione informatizzata delle procedure concorsuali) e che le assunzioni potranno avvenire nel corso dell'anno 2023.

Per l'anno 2024 é stato richiesto uno stanziamento, per nuove assunzioni, pari ad Euro 1.400.000, necessario a finanziare le acquisizioni già previste, per quell'annualità, dal PTFP attualmente vigente.

Per l'anno 2025 é stato richiesto uno stanziamento, per nuove assunzioni, pari ad Euro 1.000.000, necessario a finanziare le acquisizioni indispensabili ad assicurare almeno il turn over previsto per l'anno.

## 2.A.2 LIMITAZIONI IN MATERIA DI SPESA DEL PERSONALE

I limiti cui é sottoposta la spesa del personale sono molteplici, sia di natura prettamente finanziaria che, più in generale, di finanza pubblica che possono essere così sintetizzati:

**Contenimento della spesa del personale** ai sensi dell'art. 1 comma 557 L. 296/2006 e cioè: "a decorrere dall'anno 2014 gli enti assicurano, nell'ambito della programmazione triennale dei fabbisogni di personale, il contenimento delle spese di personale con riferimento al valore medio del triennio precedente" (triennio precedente alla data di entrata in vigore del D.L. 90/2014, quindi anni 2011-2013). Il valore medio della spesa del personale per il triennio 2011-2013 è pari ad euro 69.938.241 e tale limite è stato rispettato nella predisposizione del bilancio di previsione 2023 e pluriennali anni 2024-2025 (come si evince dalla tabella sottostante), nei cui stanziamenti sono previste le somme da utilizzare per nuove acquisizioni. Occorre tenere conto del fatto che l'art. 7 del decreto interministeriale dell'11 gennaio 2022 (di cui infra) prevede –in maniera del tutto innovativa- che la maggior spesa per assunzioni di personale a tempo indeterminato derivante da quanto previsto dagli artt. 4 e 5 del decreto stesso non rileva ai fini del rispetto del limite di spesa previsto dall'art. 1, comma 557-quater, L. 296/2006, ragione per cui ad attuazione del PTFP avvenuta i dati relativi al bilancio 2023 ed al pluriennale 2024-2025 saranno oggetto di modificazione, con eliminazione della maggior spesa per assunzioni di personale a tempo indeterminato effettuate;

		media 2011/2013	Bilancio di previsione 2023	Bilancio pluriennale anno 2024	Bilancio pluriennale anno 2025
spese macro aggregato 101 da considerare:			39.909.393,93	43.405.614,00	44.270.643,00
compensi avvocatura			-39.036,00	-39.036,00	-39.036,00
rettifica competenza			-9.200,00	-9.200,00	-9.200,00
101 da considerare	A	75.877.449,00	<b>39.861.157,93</b>	<b>43.357.378,00</b>	<b>44.222.407,00</b>
spese macro aggregato 103 da considerare:					
sorveglianza sanitaria obbligatoria			90.000,00	90.000,00	90.000,00
trasferte			168.943,00	166.043,00	166.611,00
tirocini formativi			5.370,00	0	0
103 da considerare	B	<b>349.686,00</b>	<b>264.313,00</b>	<b>256.043,00</b>	<b>256.611,00</b>
IRAP macro aggregato 102	C	4.920.188,00	<b>2.473.195,00</b>	<b>2.796.297,00</b>	<b>2.864.062,00</b>
altre spese:					
compensi Avvocatura		16.684,97	39.036,00	39.036,00	39.036,00
quota di spesa del personale di società partecipate dalla Provincia - art. 76 c 7 D.L. 112/2008		69.732,00	0	0	0
Servizio di somministrazione - lavoro a tempo determinato		6.119,90	130.000,00	130.000,00	130.000,00
	D	<b>92.536,87</b>	<b>169.036,00</b>	<b>169.036,00</b>	<b>169.036,00</b>
totale spese di personale (A)	E = A+B+C+D	81.239.859,87	42.767.701,93	46.578.754,00	47.512.116,00
componenti escluse (B)		-11.301.619,54	-12.096.390,44	-12.061.387,51	-11.918.057,51
<b>componenti assoggettate al limite di spesa (A-B)</b>		<b>69.938.240,33</b>	<b>30.671.311,49</b>	<b>34.517.366,49</b>	<b>35.594.058,49</b>

**Contenimento della spesa per il personale dipendente con rapporto di lavoro flessibile** come disposto dall'art. 9 comma 28 del DL 78/2010. La situazione dell'Ente risulta essere la seguente:



Tipologia contrattuale	IMPEGNATO 2009 (assegni, oneri,IRAP)	Gestione 2022	Preventivo 2023	Bilancio Pluriennale	
				Annualità 2024	Annualità 2025
Tempi determinati	4.449.052,35	1.753.548,77	1.437.741,55	291.096,20	291.096,20
Art. 40, Bassanini (art. 110 comma 2)					
convenzioni					
co.co.co.					
Contratti di formazione lavoro					
Altri rapporti formativi (tirocini)					
Voucher -buoni lavoro					
Contratti di somministrazione					

con il che risultano rispettate le limitazioni finanziarie dell'art. 9 comma 28 del D.L. 78/2010.

**Capacità assunzionale.** Con la pubblicazione sulla Gazzetta Ufficiale n. 49 del 28 febbraio del decreto interministeriale dell'11 gennaio 2022, attuativo dell'articolo 33, comma 1 bis, del decreto legge n. 34/2019, é stata definita, a decorrere dal 1 gennaio 2022, la nuova disciplina in materia di capacità assunzionale di personale nelle Province e nelle Città metropolitane. Questa prevede il superamento della regola del turn-over (capacità assunzionale determinata esclusivamente sulla base delle risorse finanziarie che si liberano a causa delle cessazioni di personale) e l'introduzione della regola della sostenibilità finanziaria (capacità assunzionale determinata in base al rapporto tra spesa di personale ed entrate correnti);

Il Decreto prevede che dal 2022 le Città metropolitane possono procedere ad assunzioni di personale a tempo indeterminato, sino ad una spesa complessiva per tutto il personale dipendente (come rilevata nell'ultimo rendiconto della gestione approvato), al lordo degli oneri riflessi, che, rapportata alla media delle entrate correnti relative agli ultimi tre rendiconti approvati, considerate al netto del fondo crediti di dubbia esigibilità stanziato nel bilancio di previsione, non determini il superamento del valore-soglia (percentuale) definito per ciascuna fascia demografica dal decreto, che per la CM di Torino (1.500.000 di abitanti e oltre) é pari al 16,2 per cento.

L'art. 5 del decreto prevede una disciplina transitoria, per la fase di prima applicazione fino al 31.12.2024. In particolare, a decorrere dal 2022, le Città metropolitane che si trovano al di sotto del valore-soglia possono incrementare annualmente, per assunzioni di personale a tempo indeterminato, la spesa del personale registrata nel 2019, in misura non superiore al 22% nel 2022, al 24% nel 2023 e al 25% nel 2024.

**La verifica del rispetto del valore soglia (come di seguito rappresentato) viene effettuata rapportando la spesa complessiva per tutto il personale dipendente, al lordo degli oneri riflessi, alla media delle entrate correnti relative agli ultimi tre rendiconti approvati, considerate al netto del fondo crediti di dubbia esigibilità stanziato nel bilancio di previsione, eventualmente assestato. La situazione risulta essere la seguente:**

## incidenza 2022 – triennio 2018-2020

ENTRATE CORRENTI			ANNO 2018	ANNO 2019	ANNO 2020	MEDIA	FCDE 2020 assestato	MEDIA NETTA
TITOLO I ENTRATA	fondi NON vincolati	A	204.978.805,62	207.138.406,35	180.376.846,63	197.498.019,53		197.498.019,53
TITOLO I ENTRATA	fondi VINCOLATI in spesa	B	31.911,79	39.152,43	49.654,55	40.239,59		40.239,59
<b>TOT. TITOLO I DI ENTRATA</b>		<b>C</b>	<b>205.010.717,41</b>	<b>207.177.558,78</b>	<b>180.426.501,18</b>	<b>197.538.259,12</b>		<b>197.538.259,12</b>
TITOLO II ENTRATA	fondi NON vincolati	A	51.007.632,49	36.338.032,47	59.016.506,65	48.787.390,54		48.787.390,54
TITOLO II ENTRATA	fondi VINCOLATI in spesa	B	79.463.068,85	106.351.830,71	73.305.737,00	86.373.545,52		86.373.545,52
<b>TOT. TITOLO II DI ENTRATA</b>		<b>C</b>	<b>130.470.701,34</b>	<b>142.689.863,18</b>	<b>132.322.243,65</b>	<b>135.160.936,06</b>		<b>135.160.936,06</b>
TITOLO III ENTRATA	fondi NON vincolati	A	16.177.561,77	13.712.364,17	8.435.122,65	12.775.016,20		12.775.016,20
TITOLO III ENTRATA	fondi VINCOLATI in spesa	B	2.373.163,02	2.385.551,78	2.240.972,86	2.333.229,22		2.333.229,22
<b>TOT. TITOLO III DI ENTRATA</b>		<b>C</b>	<b>18.550.724,79</b>	<b>16.097.915,95</b>	<b>10.676.095,51</b>	<b>15.108.245,42</b>		<b>15.108.245,42</b>
SALDO NETTO	fondi NON vincolati	A	272.163.999,88	257.188.802,99	247.828.475,93	259.060.426,27		259.060.426,27
FCDE							-3.006.038,00	-3.006.038,00
TOTALE	fondi VINCOLATI in spesa	B	81.868.143,66	108.776.534,92	75.596.364,41	88.747.014,33		88.747.014,33
<b>TOTALE</b>	<b>GENERALE</b>	<b>C</b>	<b>354.032.143,54</b>	<b>365.965.337,91</b>	<b>323.424.840,34</b>	<b>347.807.440,60</b>		<b>344.801.402,60</b>

SPESA DEL PERSONALE			ANNO 2018	ANNO 2019	ANNO 2020		ANNO 2020
U.1.01.00.00.000,			45.769.514,04	39.680.729,99	36.082.251,20		36.082.251,20
U1.03.02.12.001;					225.910,09		225.910,09
U1.03.02.12.002;			0,00	0,00	0,00		0,00
U1.03.02.12.003;			0,00	0,00	0,00		0,00
U1.03.02.12.999			108.392,81	62.459,48	78.357,70		78.357,70
fondo assunzioni mis 20							0,00
			<b>45.877.906,85</b>	<b>39.743.189,47</b>	<b>36.386.518,99</b>		<b>36.386.518,99</b>

massimo **16,20%** H/G

lordo **10,55%** = H/G

solo fondi propri **14,05%** = H/E

## incidenza 2023- triennio 2019-2021

ENTRATE CORRENTI			ANNO 2019	ANNO 2020	ANNO 2021	MEDIA	FCDE assestato 2021	MEDIA NETTA entrate
TITOLO I ENTRATA	fondi NON vincolati	A	207.138.406,35	180.376.846,63	188.968.367,38	192.161.206,79		192.161.206,79
TITOLO I ENTRATA	fondi VINCOLATI in spesa	B	39.152,43	49.654,55	18.486,96	35.764,65		35.764,65
<b>TOT. TITOLO I DI ENTRATA</b>		<b>C</b>	<b>207.177.558,78</b>	<b>180.426.501,18</b>	<b>188.986.854,34</b>	<b>192.196.971,43</b>		<b>192.196.971,43</b>
TITOLO II ENTRATA	fondi NON vincolati	A	36.338.032,47	59.016.506,65	29.680.611,67	41.678.383,60		41.678.383,60
TITOLO II ENTRATA	fondi VINCOLATI in spesa	B	106.351.830,71	73.305.737,00	41.495.166,43	73.717.578,05		73.717.578,05
<b>TOT. TITOLO II DI ENTRATA</b>		<b>C</b>	<b>142.689.863,18</b>	<b>132.322.243,65</b>	<b>71.175.778,10</b>	<b>115.395.961,64</b>		<b>115.395.961,64</b>
TITOLO III ENTRATA	fondi NON vincolati	A	13.712.364,17	8.435.122,65	7.118.365,52	9.755.284,11		9.755.284,11
TITOLO III ENTRATA	fondi VINCOLATI in spesa	B	2.385.551,78	2.240.972,86	1.880.740,78	2.169.088,47		2.169.088,47
<b>TOT. TITOLO III DI ENTRATA</b>		<b>C</b>	<b>16.097.915,95</b>	<b>10.676.095,51</b>	<b>8.999.106,30</b>	<b>11.924.372,59</b>		<b>11.924.372,59</b>
	fondi NON vincolati	A	257.188.802,99	247.828.475,93	225.767.344,57	243.594.874,50		243.594.874,50
	FCDE					0,00	-3.395.204,00	-3.395.204,00
	fondi VINCOLATI in spesa	B	108.776.534,92	75.596.364,41	43.394.394,17	75.922.431,17		75.922.431,17
<b>TOTALE</b>	<b>GENERALE</b>	<b>C</b>	<b>365.965.337,91</b>	<b>323.424.840,34</b>	<b>269.161.738,74</b>	<b>319.517.305,66</b>		<b>316.122.101,66</b>

SPESE DEL PERSONALE			ANNO 2019	ANNO 2020	ANNO 2021		ultimo anno spese ANNO 2021
U.1.01.00.00.000,			39.680.729,99	36.082.251,20	35.874.584,08		35.874.584,08
U1.03.02.12.001;				225.910,09	261.769,18		261.769,18
U1.03.02.12.002;			0,00	0,00	0,00		0,00
U1.03.02.12.003;			0,00	0,00	0,00		0,00
U1.03.02.12.999			62.459,48	78.357,70	0,00		0,00
			<b>39.743.189,47</b>	<b>36.386.518,99</b>	<b>36.136.353,26</b>		<b>36.136.353,26</b>

massimo **16,20%**

lordo **11,43%** = H/G

solo fondi propri **14,83%** = H/E

## incidenza 2024- triennio 2020-2022

		ANNO 2020	ANNO 2021	ANNO 2022 STANZIATO	MEDIA	FCDE 2022	MEDIA NETTA entrate
fondi NON vincolati	A	180.376.846,63	188.968.367,38	175.057.800,00	181.467.671,34		181.467.671,34
fondi VINCOLATI in spesa	B	49.654,55	18.486,96	25.000,00	31.047,17		31.047,17
	C	180.426.501,18	188.986.854,34	175.082.800,00	181.498.718,51		181.498.718,51
fondi NON vincolati	A	59.016.506,65	29.680.611,67	24.666.937,58	37.788.018,63		37.788.018,63
fondi VINCOLATI in spesa	B	73.305.737,00	41.495.166,43	38.120.475,58	50.973.793,00		50.973.793,00
	C	132.322.243,65	71.175.778,10	62.787.413,16	88.761.811,64		88.761.811,64
fondi NON vincolati	A	8.435.122,65	7.118.365,52	11.722.636,00	9.092.041,39		9.092.041,39
fondi VINCOLATI in spesa	B	2.240.972,86	1.880.740,78	5.556.070,77	3.225.928,14		3.225.928,14
	C	10.676.095,51	8.999.106,30	17.278.706,77	12.317.969,53		12.317.969,53
					0,00		-
fondi NON vincolati	A	247.828.475,93	225.767.344,57	211.447.373,58	228.347.731,36		228.347.731,36
FCDE					0,00	-1.786.968,00	1.786.968,00
fondi VINCOLATI in spesa	B	75.596.364,41	43.394.394,17	43.701.546,35	54.230.768,31		54.230.768,31
GENERALE	C	323.424.840,34	269.161.738,74	255.148.919,93	282.578.499,67	-1.786.968,00	280.791.531,67

	ANNO 2020	ANNO 2021	ANNO 2022 IMPEGNATO	ultimo anno spese ANNO 2022
	36.082.251,20	35.874.584,08	42.074.905,09	42.074.905,09
	225.910,09	261.769,18	260.058,42	260.058,42
	0,00	0,00	0,00	0,00
	0,00	0,00	0,00	0,00
	78.357,70	0,00	39.178,85	39.178,85
			-1.279.590,14	-1.279.590,14
	36.386.518,99	36.136.353,26	41.094.552,22	41.094.552,22

massimo

**16,20%**

lordo

**14,64%**

= H/G

solo fondi propri

**18,00%**

= H/E

## incidenza 2025 - triennio 2021-2023

ENTRATE CORRENTI		ANNO 2021	ANNO 2022 STANZIATO	ANNO 2023 STANZIATO	MEDIA	FCDE STIMATO 2023	MEDIA NETTA entrate
TITOLO I ENTRATA	fondi NON vincolati	188.968.367,38	175.057.800,00	185.316.800,00	183.114.322,46		183.114.322,46
TITOLO I ENTRATA	fondi VINCOLATI in spesa	18.486,96	25.000,00	35.000,00	26.162,32		26.162,32
TOT. TITOLO I DI ENTRATA	C	188.986.854,34	175.082.800,00	185.351.800,00	183.140.484,78		183.140.484,78
TITOLO II ENTRATA	fondi NON vincolati	29.680.611,67	24.666.937,58	26.059.862,49	26.802.470,58		26.802.470,58
TITOLO II ENTRATA	fondi VINCOLATI in spesa	41.495.166,43	38.120.475,58	18.050.833,55	32.555.491,85		32.555.491,85
TOT. TITOLO II DI ENTRATA	C	71.175.778,10	62.787.413,16	44.110.696,04	59.357.962,43		59.357.962,43
TITOLO III ENTRATA	fondi NON vincolati	7.118.365,52	11.722.636,00	14.558.404,50	11.133.135,34		11.133.135,34
TITOLO III ENTRATA	fondi VINCOLATI in spesa	1.880.740,78	5.556.070,77	5.779.018,10	4.405.276,55		4.405.276,55
TOT. TITOLO III DI ENTRATA	C	8.999.106,30	17.278.706,77	20.337.422,60	15.538.411,89		15.538.411,89
					0,00		-
	fondi NON vincolati	225.767.344,57	211.447.373,58	225.935.066,99	221.049.928,38		221.049.928,38
	FCDE				0,00	-2.073.000,00	2.073.000,00
	fondi VINCOLATI in spesa	43.394.394,17	43.701.546,35	23.864.851,65	36.986.930,72		36.986.930,72
TOTALE	GENERALE	269.161.738,74	255.148.919,93	249.799.918,64	258.036.859,10	0,00	255.963.859,10

SPESA DEL PERSONALE		ANNO 2021	ANNO 2022 IMPEGNATO AL 22/11/2022	ANNO 2023 STANZIATO	UGUALE 2022	ultimo anno spese ANNO 2023
U.1.01.00.00.000,		35.874.584,08	42.074.905,09	39.909.393,93		39.909.393,93
U.1.03.02.12.001,		261.769,18	170.079,81	170.079,81		170.079,81
U.1.03.02.12.002,		0,00	0,00	0,00		0,00
U.1.03.02.12.003,		0,00	0,00	0,00		0,00
U.1.03.02.12.999		0,00	39.178,85	0,00		0,00
FONDO ASSUNZIONI				2.000.000,00		2.000.000,00
ARRETRATI CONTRATTUALI			-1.279.590,14	-1.279.590,14		-1.279.590,14
		36.136.353,26	41.004.573,61	40.799.883,60		40.799.883,60

massimo

**16,20%**

lordo

**15,94%**

= H/G

solo fondi propri

**18,46%**

= H/E

**2.B - PIANO DELLE ALIENAZIONI E  
VALORIZZAZIONI DEI BENI  
PATRIMONIALI**

## ELENCO IMMOBILI COSTITUENTI IL PIANO DELLE VALORIZZAZIONI/ACQUISIZIONI ALLEGATO AL BILANCIO DI PREVISIONE 2023\_2025

Località	Dati catastali	Indirizzo			Descrizione	Annotazioni	Considerazioni
Grugliasco	Catasto Urbano; Fg. 10, particella 346 sub. 2,3,4,5,6,7,8,9,10, 11, 12, Fg. 10 particella 347 - Catasto Terreni; Fg. 10, particella 346 - Fg. 10 particella 347 (*)	Via	Leonardo da Vinci	44	Complesso immobiliare costituito da terreni e fabbricati della C.M.TO nel territorio di Grugliasco. Costituzione di un diritto di superficie ventennale a favore dell'Università di Torino nell'ambito del protocollo della "Città delle Scienze di Grugliasco", con definizione dei rapporti patrimoniali presenti e futuri.	E' stato individuato e definito con l'Università degli Studi di Torino un accordo che tutela gli interessi pubblici di entrambi gli Enti e non comporta per l'Ente metropolitano un depreamento del proprio patrimonio immobiliare in quanto l'Ente rientrerebbe in possesso dell'intero cespite immobiliare alla scadenza del diritto di superficie con una valorizzazione futura conseguente all'arricchimento realizzato dal superficario.	Gli Uffici della Direzione Finanza e Patrimonio ritengono, sotto il profilo patrimoniale, che l'accordo condiviso con l'Università di Torino, tutelati il valore immobiliare del cespite che, a scadenza del diritto di superficie, ne risulterebbe valorizzato grazie agli investimenti futuri da parte dell'Università di Torino.
Grugliasco	Catasto Urbano Fg. 14, particella 165	Via	A. Sordi	13	Impianto sportivo dato al Comune di Grugliasco sino al 31/12/2020 e gestito dalla Società San Remo 72.	Sono in corso valutazioni tecnico-economiche in coerenza con la vocazione sportiva del sito e con l'obiettivo di aumentare gli introiti all'Ente metropolitano con la stipula di un nuovo contratto oneroso pluriennale.	Gli uffici della Direzione Finanza e Patrimonio stanno valutando l'ipotesi da un lato di posticipare sino al 30/06/2023 la proroga del diritto d'uso nei confronti del Comune di Grugliasco e successivamente procedere con avvisi pubblici competitivi prodromici alla locazione onerosa pluriennale (durata contratto 19 anni) dell'impianto sportivo esistente ed eventuali ampliamenti del medesimo, subordinando i contratti al protocollo d'intesa tra C.M. e Comune di Grugliasco che disciplina gli indirizzi e l'utilizzo degli immobili coinvolti. Sono altresì in corso confronti interlocutori con il Comune di Grugliasco per l'eventuale stipula con l'Ente comunale di un diritto d'uso ventennale dell'intera area trasferendo al Comune la titolarità dell'area.
	Catasto Urbano Fg. 14, particella 183, 184	Via	A. Sordi	19	Terreno dato in uso al Club Cinofilo per l'addestramento dei cani	I due terreni sono stati oggetto di nuovo contratto di locazione della durata triennale. Gli stessi terreni potrebbero essere utilizzati in un futuro per un possibile ampliamento dell'impianto sportivo "Andrea Fortunato" attualmente condotto dall'Asd San Remo 72 oggetto di un futuro bando per una locazione pluriennale onerosa della durata di 19 anni.	
Grugliasco	Catasto Terreni Fg. 14, particella 194	Strada	Barocchio	27	Impianto sportivo utilizzato dalla scuola in orario curriculare e dal Cus Torino per la disciplina del Rugby in orario extra scolastico	La CMTO è proprietaria del complesso scolastico denominato Barocchio nell'ambito del quale l'Ente ha realizzato un complesso sportivo destinato prioritariamente alla pratica del rugby. Sono in corso trattative con il Comune di Grugliasco ed il Cus Torino al fine di trovare una soluzione equilibrata che consenta a CMTO di garantire l'uso dell'impianto sportivo dalla scuola durante l'orario curriculare e contemporaneamente essere anche promotrice delle attività sportive (in questo caso del rugby) incoraggiando e stimolando la crescita economica locale e lo sviluppo strategico attraverso iniziative di gestione territoriale a livello locale.	Sono in corso con il Comune e il Cus Torino incontri propedeutici a trovare soluzioni contrattuali equilibrate per gli Enti
Grugliasco	Catasto Terreni Fg. 14, particella 172	Via	Sordi	7-13	Complesso immobiliare al cui interno sono collocati il magazzino della Viabilità con annesso laboratorio prove e la sede della Protezione Civile.	La Città Metropolitana di Torino è proprietaria di un complesso sito in Grugliasco, in Via Alberto Sordi n. 7-13 al cui interno sono collocati un magazzino della Viabilità con il relativo laboratorio prove e la sede della Protezione Civile. L'ente sta valutando, previo fattibilità tecnica ed economica, la possibilità di realizzare un futuro magazzino archivio razionalizzando gli attuali archivi presenti negli interrati di Via Maria Vittoria (Palazzo Cisterna) e di Grugliasco presso i locali seminterrati dell'ex Complesso Scolastico Curie.	Sono in corso valutazioni per individuare soluzioni di razionalizzazione immobiliare
Grugliasco	Catasto Terreni Fg. 14, particella 229	C.so	Allamano	snc	Porzione di terreno di circa 45 mq che dovrà essere frazionato dalla restante parte di area su cui sarà realizzata una cabina (cabina 1) dopo aver stipulato un diritto di superficie pluriennale a favore della Società Enel.	La stipula del diritto di superficie a favore della Società Enel distribuzione comporta un potenziale introito a favore della Città metropolitana di Torino inferiore ai seguenti costi: 1) costo di realizzazione delle sole cabine elettriche; 2) costo per i frazionamenti delle aree; 3) costo per le pratiche edilizie da presentare in Comune. Pertanto si ritiene vantaggioso per l'Ente metropolitano procedere con un diritto reale, per le sole porzioni delle aree indicate, a favore della Società Ene la distribuzione a fronte dei costi risparmiati dalla Città metropolitana di Torino.	Interventi di adeguamento normativo cabine elettriche di edifici scolastici. Progetto n. 16/2019, CUP J15B18002680003, CIG 84363811D7. Si prevedono interventi di modifica ed adeguamento degli impianti nel complesso "Barocchio", ubicato in Corso Canonico G. Allamano/Via Barocchio - Grugliasco (TO), a seguito della richiesta, da parte di E-Distribuzione SpA, di variare l'alimentazione delle attuali cabine elettriche da una tensione di 6300 V ad una di 22 kV. Le cabine interne esistenti dovranno essere dismesse e l'alimentazione elettrica degli immobili ed aree esterne del complesso sarà derivata da n. 4 nuove cabine di consegna, da collocare lungo il perimetro con accesso da strada pubblica. Ogni cabina occuperà una superficie di terreno di circa 45 metri quadrati, come risulta da planimetria già acquisita dal Vostro ufficio. Dei manufatti in cis, delle dimensioni di 5,7 x 2,5 x 2,5 m, verranno collocati su ogni singola area. Gli oneri relativi a tre infrastrutture saranno completamente a carico della E-Distribuzione SpA. L'elenco prezzi del progetto n. 16/2019 alla voce NP 06 riporta una valutazione economica della fornitura in opera di un manufatto prefabbricato monolitico in c.a.v. per cabina elettrica, costruito nel rispetto della specifica tecnica Enel DG2092 Edizione 3ª del 15/09/2016, delle dimensioni 6,79 X 2,54 X 2,50 m cad. € 17.849,48.
Grugliasco	Catasto Terreni Fg. 14, particella 230	C.so	Allamano	snc	Porzione di terreno di circa 45 mq che dovrà essere frazionato dalla restante parte di area su cui sarà realizzata una cabina (cabina 2) dopo aver stipulato un diritto di superficie pluriennale a favore della Società Enel.		
Grugliasco	Catasto Terreni Fg. 14, particella 231	C.so	Allamano	snc	Porzione di terreno di circa 45 mq che dovrà essere frazionato dalla restante parte di area su cui sarà realizzata una cabina (cabina 3) dopo aver stipulato un diritto di superficie pluriennale a favore della Società Enel.		
Grugliasco	Catasto Terreni Fg. 14, particella 232	Strada del	Barocchio	snc	Porzione di terreno di circa 45 mq che dovrà essere frazionato dalla restante parte di area su cui sarà realizzata una cabina (cabina 4) dopo aver stipulato un diritto di superficie pluriennale a favore della Società Enel.		
Moncalieri	Catasto Urbano Fg. 6, particella 668 sub. 1, 2,3,4,5 particella 671	Strada	Torino	32	Porzione di immobile pertinenziale al complesso scolastico Majorana (succursale)	Gli uffici della Direzione Finanza e Patrimonio in un'ottica di razionalizzazione immobiliare stanno conducendo le operazioni di frazionamento e regolarizzazione della porzione immobiliare non più funzionale, al fine di poterla cedere all'Unione dei Comuni di Moncalieri, Trofarello e La Loggia ed evitare future occupazioni illegittime del cespite immobiliare.	Sono in corso le procedure per la formale dismissione all'Unione dei Comuni della porzione immobiliare descritta
Riva di Pinerolo	Catasto Urbano Fg. 42 particella 29 sub. 103	Stradale	Motta Sanctus e Rubiene		Immobile di proprietà del Comune di Pinerolo dato in diritto d'uso trentennale alla Città metropolitana di Torino nel 2002 (scadenza diritto 2032) per la promozione e valorizzazione dei prodotti tipici del territorio metropolitano.	Dal 2016 la Città metropolitana di Torino non è più competente in materia di promozione e valorizzazione delle produzioni agricole e agro-alimentari del proprio territorio. Al fine di evitare occupazioni abusive e relativi costi manutentivi si procederà alla restituzione anticipata dell'immobile al Comune di Pinerolo.	Sono in corso le procedure per la formale restituzione anticipata dell'immobile descritto
Lanzo	Catasto Urbano Fg. 10 particella 173 sub. 4	Via	Umberto	1^	Immobile di proprietà del Comune di Lanzo è interessata alla riduzione del diritto d'uso gratuito sito in Lanzo esclusivamente ai locali ubicati al piano primo: n. 1 servizio disabili mq. 6,00; n. 1 locale informatico mq. 8,65 n. 1 ufficio mq. 16,85; n. 1 ufficio mq. 35,43; n. 1 sala riunioni mq. 61,46	Con rogito notaio Alfredo Restivo in data 10 marzo 2000 Rep. numero 215498 racc.24708, la Città di Lanzo Torinese costituita a vantaggio della ex Provincia di Torino il diritto d'uso gratuito, per una durata di 29 anni con scadenza 10 settembre 2029, dei locali siti al piano terreno dell'immobile di proprietà comunale in Lanzo T.se. Via Umberto I° numero 7 angolo via G.B. Savant numero 1, per una superficie complessiva di metri quadrati 207 al fine di realizzarvi la sede del Circondario. Con rogito Notaio Marina Bertolino, in data 11 maggio 2006, numero Rep. 114992/31276, si estendeva il diritto d'uso gratuito all'intero immobile sopra descritto per una superficie complessiva di metri quadrati 634 e metri cubi 2464, costituito da seminterrato piano terreno e primo piano oltre all'area esterna di pertinenza, mantenendo la scadenza originaria del 10 settembre 2029.	Negli ultimi anni anche il piano terra, ove era collocato l'ex Circondario, non era più utilizzato dalla Città Metropolitana a fronte di una minor estensione superficiale in capo all'Ente metropolitano (passando da 634 mq a circa 130 mq) il medesimo Ente può beneficiare di una estensione della durata della convenzione, riferita al solo primo piano e le parti comuni del piano terreno estesa per 13 anni e 3 mesi ovvero dal 10 settembre 2029 sino al 09 dicembre 2042. Sono in corso le procedure di modifica delle precedenti convenzioni con il Comune di Lanzo T.se.
Torino	Catasto Urbano Fg. 1281 mappale 46 sub. 6 parte, 8, 11 parte	Via	Bogino	12	Immobile denominato "Palazzo Sommariva"	L'ente intende approfondire tematiche e strategie complementari tra loro finalizzate al recupero di risorse economiche. Tra queste possibilità si intende eventualmente procedere ad un avviso esplorativo per l'acquisizione di manifestazioni di interesse finalizzate all'alienazione dei due Palazzi storici (Palazzo Sommariva e Palazzo Ferrero della Mammora). Questo consentirà agli uffici di indagare con concretezza l'effettivo interesse dei due palazzi sul mercato immobiliare torinese nel contesto attuale ed offrire all'Amministrazione ulteriori elementi di valutazione sul recupero di potenziali risorse economiche che potrebbero derivare da un bandi di vendita dei due cespiti. L'inserimento dei due palazzi sia nel piano di valorizzazione che in quello di alienazione consentirà all'Ente una pronta risposta al mercato qualora derivasse dall'esplorativa sia un forte interesse all'acquisizione degli immobili da soggetti terzi, sia la richiesta di utilizzi alternativi all'alienazione.	Sono in corso analisi e valutazioni tecnico economiche sui due palazzi propedeutiche ad individuare modalità più efficaci per l'introito di risorse economiche.
Torino	Catasto Urbano Fg. 1281 mappale 46 sub. 6 parte, 8, 11 parte	Via	Maria Vittoria	16	Immobile denominato "Palazzo Ferrero della Mammora"	Per l'immobile di Palazzo Cisterna sono in corso delle valutazioni che prevedono utilizzi diversificati del cespite immobiliare dando particolare rilievo ad un utilizzo pubblico del medesimo fabbricato anche in virtù della vocazione pubblica del Palazzo. Al contempo si sta procedendo con la ricerca di potenziali soggetti conduttori idonei ed in grado di offrire importanti sinergie con le attività culturali ed istituzionali del Palazzo e al contempo.	Sono in corso analisi e valutazioni tecnico economiche sul Palazzo propedeutiche ad individuare la modalità di riqualificazione più efficace che consenta la programmazione degli interventi per lotti funzionali.
Torino	Catasto Urbano Fg. 1181 mappale 63	C.so	Ciriè	7	Ex Immobile scolastico	Immobile di proprietà della Città di Torino precedentemente utilizzato ad uso scolastico dalla Città metropolitana di Torino e per il quale i due Enti hanno già avviato la procedura di riconsegna.	Sono in corso tavoli di confronto con la Città di Torino per condividere una modalità di sgombero dell'edificio e rientro in possesso al legittimo proprietario
Torino	Catasto Urbano Fg. 1175, particella 346, particella 343, sub. 1,2,5,8,11,12,13,14,15, 23,124,125,126	Via	Brione	38	Intero stabile a 4 piani fuori terra con 13 unità residenziali, con annesso cortile esclusivo e basso fabbricato pertinenziale con accesso esclusivo dal cortile. Dei 13 alloggi 3 sono vuoti (piano rialzato, piano primo, piano secondo).	La Direzione sta valutando la possibilità di procedere, in collaborazione con la Direzione edilizia patrimoniale, all'esecuzione di interventi di manutenzione straordinaria e messa a norma delle unità abitative per una eventuale redditività dell'intero stabile.	Contestualmente si procederà, soddisfatti i requisiti di messa a norma delle unità abitative, ad avvisi pubblici per la messa a reddito delle unità immobiliari.
Torino- San Mauro	Catasto Urbano Fg. 1198 particella 122 sub. 3, 4, 5, 6, 7, 8, 9, 10, 11, 12	Strada	Superga	47	Ex Immobile IPIM	Complesso immobiliare dato in comodato gratuito alla Cooperativa Sociale Centro torinese di Solidarietà con scadenza il 31/10/21.	Gli uffici della Direzione Finanza e Patrimonio previo ulteriori approfondimenti con le competenti Direzioni tecniche valuteranno la possibilità di procedere con un avviso pubblico per l'utilizzo dell'immobile tramite contratto pluriennale (durata 19 anni) da parte di un futuro soggetto aggiudicatario.
Viù Colle del Lys	Catasto Urbano Fg. 28 particella 18	SP197			Ex casa cantoniera adibita a Museo della resistenza	Gli uffici intenderebbero stipulare un nuovo contratto di comodato pluriennale a favore dell'Associazione "Comitato Resistenza Colle del Lys".	Sono in corso le attività propedeutiche alla formalizzazione del nuovo contratto
Sestriere	Catasto Urbano Fg. 1 particella 156 sub.2	Piazza	Agnelli	Snc	Immobile denominato Casa Olimpia costituito da edificio a 3 piani fuori terra più piano soppalcato.	L'immobile è stato dato in Concessione nel 2016 al Comune di Sestriere. Il contratto è scaduto al 31/12/2020. Ci sono stati alcuni incontri propedeutici al rinnovo contrattuale previo verifica delle condizioni contrattuali in capo alle parti.	Sono in corso analisi tecniche ed economiche per la stipulazione di un contratto con il Comune di Sestriere tale da trovare un giusto equilibrio tra utilizzo a favore della collettività locale e valorizzazione immobiliare e manutentiva dell'immobile a carico del Comune e di C.M.TO
Torino	Catasto Urbano Fg. 1220 particella 86 sub.1	Via	Juvarra	14	Istituto scolastico Volta in locazione passiva	La CMTO ha stipulato nel 2019 un contratto di locazione (durata 6+6) per l'utilizzo dell'immobile a destinazione scolastica. In sinergia alle direttive che pervengono da parte della competente Direzione Tecnica Scolastica (UAS) gli uffici provvederanno ad un confronto con la proprietà per verificare i presupposti necessari ad una possibile acquisizione nell'ambito di una possibile convenienza economica patrimoniale per l'Ente metropolitano.	Gli uffici della Direzione Finanza e Patrimonio previo ulteriori approfondimenti con la competente Direzione tecnica coinvolta (UAS) valuteranno la convenienza economica per l'Ente di un eventuale acquisto dell'immobile (di proprietà privata) dopo aver intrapreso un'interlocuzione con la proprietà funzionale a verificarne la disponibilità della stessa alla vendita ed averne individuato l'idoneo valore immobiliare.
Collegno	Catasto Terreni Fg 8 particella 4234	Parco	Dalla Chiesa		Area pertinenziale alla "Villa 6" (854 mq.)	Trattasi di una porzione d'area di proprietà dell'ASL di Collegno che dovrà essere frazionata e accorpata successivamente alla particella 1038. Sono in corso le interlocuzioni con la proprietà (Asl Collegno) propedeutiche all'acquisizione del terreno.	Le operazioni sono funzionali all'ampliamento del plesso scolastico "Ex Villa 6" di prossima ristrutturazione.
Collegno	Catasto Terreni Fg 8 particella 4233	Parco	Dalla Chiesa		Immobile denominato "Ex Cucine" e porzione di terreno pertinenziale (773 mq.) antistante la "Villa 6"	Trattasi di un immobile con relativo terreno (che dovrà essere frazionato). Sono in corso le interlocuzioni tecniche, economiche ed amministrative con la proprietà (Asl di Collegno) propedeutiche all'acquisizione dell'immobile.	
Territorio metropolitano					Magazzini stradali funzionali alle attività manutentive svolte dalle Direzioni della Viabilità sull'intero territorio metropolitano	Sono attualmente in corso valutazioni coordinate tra la Direzione Finanza e Patrimonio e le Direzioni della Viabilità propedeutiche ad una razionalizzazione e conseguente diminuzione degli edifici in locazione passiva con il recupero di risorse economiche derivanti da nuovi accorpamenti o dalla realizzazione/acquisizione di magazzini.	Sarà istituito un gruppo di lavoro specifico per questa attività di razionalizzazione degli immobili condotti in locazione passiva

Per quanto attiene la redditività dei complessi immobiliari strategici per l'Ente metropolitano non ricompresi nel presente piano delle valorizzazioni, il Consiglio conferma alla competente Direzione l'indirizzo di adottare approcci gestionali orientati a strumenti contrattuali onerosi (in linea con il mercato immobiliare di riferimento), pluriennali (di medio - lungo periodo con durate non eccedenti i 20 anni) demandando, ove richiesto da particolari contesti, puntuali e specifici approfondimenti valutativi alla competente Direzione Finanza e Patrimonio

## ELENCO IMMOBILI COSTITUENTI IL PIANO DELLE ALIENAZIONI ALLEGATO AL BILANCIO DI PREVISIONE 2023\_2025

Località	Dati catastali	Indirizzo			Descrizione	Sup. totale (mq)	Valore
Carmagnola	Catasto Urbano Fg. 116 mappale 376 sub. 15 (alloggio), mappale 382 sub 1 (box auto)	Viale	Europa	10	Alloggio al piano terreno composto da ingresso, tinello, cucinino, salotto, due camere, bagno, ripostiglio, balcone; cantina al piano interrato. Box auto.	131,00	€ 67.000,00
Torino	Catasto Urbano Fg. 1281 mappale 46 sub. 6 parte, 8, 11 parte	Via	Bogino	12	Immobile denominato "Palazzo Sommariva"	5.425,00	*
Torino	Catasto Urbano Fg. 1281 mappale 46 sub. 6 parte, 11 parte	Via	Maria Vittoria	16	Immobile denominato "Palazzo Ferrero della Marmora"	4.021,00	*
*	Immobili per i quali è in corso il processo di valorizzazione						

## **2.C - PROGRAMMAZIONE TRIENNALE DEI LAVORI PUBBLICI**

## 2.C.1 Indirizzi operativi

Anche con riferimento all'art.1 commi 4, 5 del D.L del 18/4/2019 n. 32 convertito con modificazioni dalla L. 14 giugno 2019, n. 55, al fine di garantire l'effettuazione dell'attività di progettazione, a fronte di situazioni eccezionali, di volta in volta riconosciute ed autorizzate dalla struttura competente, è consentito l'avvio della progettazione relativa anche nelle more dell'approvazione di specifica variazione del Documento Unico di Progettazione; tale variazione dovrà comunque essere approvata nel primo Consiglio utile.

Gli eventi eccezionali di cui sopra sono individuabili nelle seguenti fattispecie:

- opportunità di aderire a bandi per acquisire finanziamenti da parte di terzi con tempistiche di elaborazione delle fasi progettuali non compatibili con l'inserimento preventivo dell'intervento nel DUP
- situazioni impreviste e imprevedibili derivanti da calamità naturali
- prescrizioni di enti di controllo, di volta in volta riconosciute ed autorizzate dalla struttura competente, al fine di consentire formalmente l'effettuazione dell'attività di progettazione

Al fine di ottimizzare i tempi di realizzazione e l'utilizzo delle risorse disponibili:

- qualora le necessarie figure professionali interne all'Ente non risultino sufficienti ad effettuare la progettazione dell'opera compresa nell'elenco annuale in tempi compatibili con un rapido avvio delle relative gare, occorre prevedere il ricorso a figure professionali esterne e la quantificazione della relativa spesa presunta;
- qualora risulti applicabile, le Direzioni sono invitate a tenere conto di quanto previsto dall'art. 1, comma 1 del D.L. 32 del 18 aprile 2019 (c.d. Sblocca Cantieri) ai sensi del quale *“fino al 30 giugno 2023 non trova applicazione, a titolo sperimentale, la norma prevista all'art. 59, comma 1, quarto periodo del decreto legislativo 18 aprile 2016, n. 50 che consente, nei termini previsti, l'affidamento congiunto della progettazione e dell'esecuzione dei lavori (c.d. “appalto integrato”) ;*

Si richiama inoltre l' art. 5 comma 11 del D.M. 14/2018 il quale prevede che: *“Un lavoro non inserito nell'elenco annuale può essere realizzato quando sia reso necessario da eventi imprevedibili o calamitosi o da sopravvenute disposizioni di legge o regolamentari. Un lavoro non inserito nell'elenco annuale può essere altresì realizzato sulla base di un autonomo piano finanziario che non utilizzi risorse già previste tra i mezzi finanziari dell'amministrazione al momento della formazione dell'elenco, avviando le procedure di aggiornamento della programmazione”*

*Ai sensi dell'articolo 11 c 2bis della legge 16 gennaio 2003, n. 3 il provvedimento di impegno delle risorse finanziarie assegnate alla direzione competente conterrà a pena di nullità, i CUP validi identificativi degli interventi attualmente non programmati, ma oggetto di finanziamento.*



## **2.C.2 Programma Triennale dei Lavori Pubblici**

Lo Schema di Programma triennale delle opere pubbliche 2023-2025 è stato predisposto ai sensi dell'art. 21 del D.lgs 50/2016 con le modalità di cui al Decreto del Ministro delle Infrastrutture e dei Trasporti n. 14/2018 e sulla base dei criteri di cui al Decreto del Sindaco metropolitano n. 132/2022 di adozione del Programma Triennale dei lavori pubblici 2023-2025 ed Elenco annuale 2023

**Referente del Programma:** Dirigente della Direzione Programmazione Enrico B. Marzilli

# PROGRAMMA TRIENNALE DEI LAVORI PUBBLICI 2023/2025 DELL'AMMINISTRAZIONE CITTA METROPOLITANA

## SCHEDA A: QUADRO DELLE RISORSE NECESSARIE ALLA REALIZZAZIONE DEL PROGRAMMA

TIPOLOGIE RISORSE	Arco temporale di validità del programma			
	Disponibilità finanziaria (1)			Importo Totale (2)
	Primo anno	Secondo anno	Terzo anno	
risorse derivate da entrate aventi destinazione vincolata per legge	124.351.179,11	84.884.398,62	30.415.053,71	239.650.631,44
risorse derivate da entrate acquisite mediante contrazione di mutuo	0,00	0,00	0,00	0,00
risorse acquisite mediante apporti di capitali privati	0,00	0,00	0,00	0,00
stanziamenti di bilancio	36.626.090,52	263.818,02	0,00	36.889.908,54
finanziamenti acquisibili ai sensi dell'articolo 3 del decreto-legge 31 ottobre 1990, n. 310, convertito con modificazioni dalla legge 22 dicembre 1990, n. 403	0,00	0,00	0,00	0,00
risorse derivanti da trasferimento di immobili	0,00	0,00	0,00	0,00
altra tipologia	0,00	0,00	0,00	0,00
<b>totale</b>	<b>160.977.269,63</b>	<b>85.148.216,64</b>	<b>30.415.053,71</b>	<b>276.540.539,98</b>

Il referente del programma

DIRIGENTE DELLA DIREZIONE

**Note:**

(1) La disponibilità finanziaria di ciascuna annualità è calcolata come somma delle informazioni elementari relative ai costi annuali di ciascun intervento di cui alla scheda D

(2) L'importo totale delle risorse necessarie alla realizzazione del programma triennale è calcolato come somma delle tre annualità

# PROGRAMMA TRIENNALE DEI LAVORI PUBBLICI 2023/2025 DELL'AMMINISTRAZIONE CITTA METROPOLITANA

## SCHEDA B: ELENCO DELLE OPERE INCOMPIUTE

CUP (1)	Descrizione dell'opera	Determinazioni dell'amministrazione (Tabella B.1)	Ambito di interesse dell'opera (Tabella B.2)	Anno ultimo quadro economico approvato	Importo complessivo dell'intervento (2)	Importo complessivo lavori (2)	Oneri necessari per l'ultimazione dei lavori	Importo ultimo SAL	Percentuale avanzamento lavori (3)	Causa per la quale l'opera è incompiuta (Tabella B.3)	L'opera è attualmente fruibile parzialmente dalla collettività?	Stato di realizzazione ex comma 2 art.1 DM 42/2013 (Tabella B.4)	Possibile utilizzo ridimensionato dell'Opera	Destinazione d'uso (Tabella B.5)	Cessione a titolo di corrispettivo per la realizzazione di altra opera pubblica ai sensi dell'articolo 191 del Codice (4)	Vendita ovvero demolizione (4)	Oneri per la rinaturalizzazione, riqualificazione ed eventuale bonifica del sito in caso di demolizione	Parte di infrastruttura di rete
J63D0800090003	S.P. 187 DI GIAVENO. CIRCONVALLAZIONE DI GIAVENO. LOTTO 2	c	b	2014	785.000,00	348.673,00	1.000.000,00	100.620,18	7,46	d	No	b	Si	a	No	No	0,00	Si
					785.000,00	348.673,00	1.000.000,00	100.620,18										

**Note:**

- (1) Indica il CUP del progetto di investimento nel quale l'opera incompiuta rientra; è obbligatorio per tutti i progetti avviati dal 1 gennaio 2003.
- (2) Importo riferito all'ultimo quadro economico approvato.
- (3) Percentuale di avanzamento dei lavori rispetto all'ultimo progetto approvato.
- (4) In caso di cessione a titolo di corrispettivo o di vendita l'immobile deve essere riportato nell'elenco di cui alla scheda C ; in caso di demolizione l'intervento deve essere riportato fra gli interventi del programma di cui alla scheda D.

Il referente del programma

DIRIGENTE DELLA DIREZIONE PROGRAMMAZIONE ENRICO B. MARZILLI

**Tabella B.1**

- a) è stata dichiarata l'insussistenza dell'interesse pubblico al completamento ed alla fruibilità dell'opera
- b) si intende riprendere l'esecuzione dell'opera per il cui completamento non sono necessari finanziamenti aggiuntivi
- c) si intende riprendere l'esecuzione dell'opera avendo già reperito i necessari finanziamenti aggiuntivi
- d) si intende riprendere l'esecuzione dell'opera una volta reperiti i necessari finanziamenti aggiuntivi

**Tabella B.2**

- a) nazionale
- b) regionale

**Tabella B.3**

- a) mancanza di fondi
- b1) cause tecniche: protrarsi di circostanze speciali che hanno determinato la sospensione dei lavori e/o l'esigenza di una variante progettuale
- b2) cause tecniche: presenza di contenzioso
- c) sopravvenute nuove norme tecniche o disposizioni di legge
- d) fallimento, liquidazione coatta e concordato preventivo dell'impresa appaltatrice, risoluzione del contratto, o recesso dal contratto ai sensi delle vigenti disposizioni in materia di antimafia
- e) mancato interesse al completamento da parte della stazione appaltante, dell'ente aggiudicatore o di altro soggetto aggiudicatore

**Tabella B.4**

- a) i lavori di realizzazione, avviati, risultano interrotti oltre il termine contrattualmente previsto per l'ultimazione (Art. 1 c2, lettera a), DM 42/2013)
- b) i lavori di realizzazione, avviati, risultano interrotti oltre il termine contrattualmente previsto per l'ultimazione non sussistendo allo stato, le condizioni di riavvio degli stessi. (Art. 1 c2, lettera b), DM 42/2013)
- c) i lavori di realizzazione, ultimati, non sono stati collaudati nel termine previsto in quanto l'opera non risulta rispondente a tutti i requisiti previsti dal capitolato e dal relativo progetto esecutivo come accertato nel corso delle operazioni di collaudo. (Art. 1 c2, lettera c), DM 42/2013)

**Tabella B.5**

- a) prevista in progetto
- b) diversa da quella prevista in progetto

# PROGRAMMA TRIENNALE DEI LAVORI PUBBLICI 2023/2025 DELL'AMMINISTRAZIONE CITTA METROPOLITANA

## SCHEDA C: ELENCO DEGLI IMMOBILI DISPONIBILI

Codice univoco immobile (1)	Riferimento CUI intervento (2)	Riferimento CUP Opera Incompiuta (3)	Descrizione immobile	Codice Istat			Localizzazione - CODICE NUTS	Cessione o trasferimento immobile a titolo corrispettivo ex art.21 comma 5 e art.191 comma 1 (Tabella C.1)	Concessi in diritto di godimento, a titolo di contributo ex articolo 21 comma 5 (Tabella C.2)	Già incluso in programma di dismissione di cui art.27 DL 201/2011, convertito dalla L. 214/2011 (Tabella C.3)	Tipo disponibilità se immobile derivante da Opera Incompiuta di cui si è dichiarata l'insussistenza dell'interesse (Tabella C.4)	Valore Stimato (4)							
				Reg	Prov	Com						Primo anno	Secondo anno	Terzo anno	Annualità successive	Totale			
													0,00	0,00	0,00	0,00	0,00	0,00	0,00

**Note:**

- (1) Codice obbligatorio: "I" + numero immobile = cf amministrazione + prima annualità del primo programma nel quale l'immobile è stato inserito + progressivo di 5 cifre
- (2) Riportare il codice CUI dell'intervento (nel caso in cui il CUP non sia previsto obbligatoriamente) al quale la cessione dell'immobile è associata; non indicare alcun codice nel caso in cui si proponga la semplice alienazione o cessione di opera incompiuta non connessa alla realizzazione di un intervento
- (3) Se derivante da opera incompiuta riportare il relativo codice CUP
- (4) Riportare l'ammontare con il quale l'immobile contribuirà a finanziare l'intervento, ovvero il valore dell'immobile da trasferire (qualora parziale, quello relativo alla quota parte oggetto di cessione o trasferimento) o il valore del titolo di godimento oggetto di cessione.

Il referente del programma

DIRIGENTE DELLA DIREZIONE PROGRAMMAZIONE ENRICO B. MARZILLI

**Tabella C.1**

1. no
2. parziale
3. totale

**Tabella C.2**

1. no
2. sì, cessione
3. sì, in diritto di godimento, a titolo di contributo, la cui utilizzazione sia strumentale e tecnicamente connessa all'opera da affidare in concessione

**Tabella C.3**

1. no
2. sì, come valorizzazione
3. sì, come alienazione

**Tabella C.4**

1. cessione della titolarità dell'opera ad altro ente pubblico
2. cessione della titolarità dell'opera a soggetto esercente una funzione pubblica
3. vendita al mercato privato
4. disponibilità come fonte di finanziamento per la realizzazione di un intervento ai sensi del

# PROGRAMMA TRIENNALE DEI LAVORI PUBBLICI 2023/2025 DELL'AMMINISTRAZIONE CITTA METROPOLITANA

## SCHEDA D: ELENCO DEGLI INTERVENTI DEL PROGRAMMA

Codice Unico Intervento - CUI (1)	Cod. Int. Annuale (2)	Codice CUP (3)	Annuale nella quale si prevede di dare avvio alla procedura di affidamento	Responsabile del procedimento (4)	Lotto funzionale (5)	Lavoro complesso (6)	Codice Istat			Localizzazione - codice NUTS	Tipologia	Settore e sottosectore intervento	Descrizione dell'intervento	Livello di priorità (7) (Tabella D.3)	STIMA DEI COSTI DELL'INTERVENTO (8)								Intervento aggiunto o variato a seguito di modifica programma (12) (Tabella D.5)	
							Reg	Prov	Com						Primo anno	Secondo anno	Terzo anno	Costi su annualità successiva	Importo complessivo (9)	Valore degli eventuali immobili di cui alla scheda C collegati all'intervento (10)	Scadenza temporale ultima per l'utilizzo dell'eventuale finanziamento derivante da contrazione di mutuo	Apporto di capitale privato (11)		
																						Importo		Tipologia (Tabella D.4)
L01907990012202000184	2019/1206	J68G19000060001	2023	BOVO GABRIELE	No	No	001	001	097	ITC11	03 - Recupero	02.11 - Protezione, valorizzazione e fruizione dell'ambiente	PROGETTO PER IL RECUPERO ED IL MIGLIORAMENTO DELLA RESILIENZA DELLE PROPRIETA' FORESTALI PUBBLICHE FOLGORSE DAL FUOCO NELL'AUTUNNO 2017 NEL PARCO NATURALE MONTE TRE BENTI - FREIGOUR	1	347.119,34	0,00	0,00	0,00	347.119,34	0,00		0,00		
L01907990012202100019	2020/136	J71B20000060001	2023	TIZZANI MATTEO	No	No	001	001	068	ITC11	01 - Nuova realizzazione	01.01 - Stradali	S.P.N. 02 DI CASTIGLIONE COSTRUZIONE NUOVO PONTE SUL FIUME PO ALLA KM 1+450 NEI COMUNI DI CASTIGLIONE TORINESE E SETTIMO	1	7.920.659,37	3.000.000,00	1.000.000,00	0,00	12.000.000,00	0,00		0,00		
L01907990012202100087	2020/756	J77H20002760001	2023	TIZZANI MATTEO	No	No	001	001	272	ITC11	07 - Manutenzione straordinaria	01.01 - Stradali	INTERVENTI DI MANUTENZIONE STRAORDINARIA ED IMPLEMENTAZIONE DEGLI IMPIANTI TECNOLOGICI DI COMPETENZA DELL'UFFICIO MONITORAGGIO E SICUREZZA STRADALE LUNGO LA RETE STRADALE DI	1	18.750,00	56.250,00	0,00	0,00	75.000,00	0,00		0,00		
L0190799012201900005	2019/137	J37H1801700002	2023	TIZZANI MATTEO	No	No	001	001	139	ITC11	07 - Manutenzione straordinaria	02.05 - Difesa del suolo	LAVORI DI SISTEMAZIONE IDRALICA DEL TORRENTE PELLICE NEL COMUNE DI LUSSERNA SAN GIOVANNI LOCALITA' CONFLUENZA TORRENTE ANEROGNA - CAMPI	1	1.530.000,00	170.000,00	0,00	0,00	1.700.000,00	0,00		0,00		
L01907990012201900024	2019/20	J15B18000320002	2023	ROSSO MARCO	No	No	001	001	272	ITC11	07 - Manutenzione straordinaria	05.08 - Sociali e scolastiche	IS SANTORRE DI SANTAROSA, TORINO - INTERVENTI DI ADEGUAMENTO NORMATIVO E SISMICO DI MANUTENZIONE STRAORDINARIA	1	1.672.869,00	800.000,00	100.000,00	0,00	2.836.500,00	0,00		0,00		
L01907990012201900027	2019/21	J25B18000160002	2023	ROSSO MARCO	No	No	001	001	120	ITC11	07 - Manutenzione straordinaria	05.08 - Sociali e scolastiche	I.T.I.S. ETTORE MAJORANA, GRUGLIASCO VIA BARACCA, 76/96, 10065 INTERVENTI DI ADEGUAMENTO NORMATIVO E SISMICO DI MIGLIORAMENTO ENERGETICO E DI MANUTENZIONE STRAORDINARIA	1	1.916.916,52	800.000,00	100.000,00	0,00	2.887.000,00	0,00		0,00		
L01907990012201900053	2019/121	J77H18001320003	2023	TIZZANI MATTEO	No	No	001	001	268	ITC11	07 - Manutenzione straordinaria	01.01 - Stradali	S.P.N. 865 PEDEMONTANA, INTERVENTO DI RIPRESTINO STRUTTURALE DEL PONTE PRETI SUL TORRENTE CHIUSSELLA	1	200.000,00	0,00	0,00	0,00	200.000,00	0,00		0,00		
L0190799012201900072	2019/31	J15B18000400002	2023	SCHIARI CLAUDIO	No	No	001	001	272	ITC11	07 - Manutenzione straordinaria	05.08 - Sociali e scolastiche	IPSSIA COLOMBATTO VIA GORIZIA 7 TORINO, INTERVENTI DI ADEGUAMENTO NORMATIVO E SISMICO, DI MIGLIORAMENTO ENERGETICO E DI MANUTENZIONE STRAORDINARIA	1	2.753.123,75	350.000,00	0,00	0,00	3.332.474,00	0,00		0,00		
L01907990012201900080	2019/34	J15B18000350002	2023	SCHIARI CLAUDIO	No	No	001	001	047	ITC11	09 - Manutenzione straordinaria con efficientamento energetico	05.08 - Sociali e scolastiche	I.P.S.S. UBERTINI CALUSO PIAZZA MAZZINI 4, 10014, INTERVENTI DI ADEGUAMENTO NORMATIVO E SISMICO, DI MIGLIORAMENTO ENERGETICO E DI MANUTENZIONE STRAORDINARIA	1	1.965.269,16	350.000,00	0,00	0,00	2.403.440,00	0,00		0,00		
L01907990012201900082	2019/35	J65B18000370002	2023	SCHIARI CLAUDIO	No	No	001	001	082	ITC11	09 - Manutenzione straordinaria con efficientamento energetico	05.08 - Sociali e scolastiche	I.P.S.S. UBERTINI, SEZIONE ALBERGHERIE CHIVASSO VIA ALMA, 12, INTERVENTI DI ADEGUAMENTO NORMATIVO E SISMICO, DI MIGLIORAMENTO ENERGETICO E DI MANUTENZIONE STRAORDINARIA	1	1.092.825,93	150.000,00	0,00	0,00	1.273.000,00	0,00		0,00		
L01907990012201900088	2019/39	J15B18000290002	2023	ROSSO MARCO	No	No	001	001	272	ITC11	07 - Manutenzione straordinaria	05.08 - Sociali e scolastiche	I.I.S. MAJORANA DI VIA FRATTINI A TORINO, INTERVENTI DI CONSOLIDAMENTO STATICO, ADEGUAMENTO SISMICO E NORMATIVO.	1	1.346.272,97	350.000,00	0,00	0,00	1.750.000,00	0,00		0,00		
L01907990012201900095	2019/42	J15B18000420002	2023	ROSSO MARCO	No	No	001	001	272	ITC11	07 - Manutenzione straordinaria	05.08 - Sociali e scolastiche	IS SOMMILLER-GALLIELO FERRARIS DI TORINO 150, INTERVENTI DI ADEGUAMENTO NORMATIVO, SISMICO E DI MANUTENZIONE STRAORDINARIA	1	3.914.832,41	2.000.000,00	900.000,00	0,00	6.815.000,00	0,00		0,00		
L01907990012201900110	2019/49	J42H18000160002	2023	ROSSO MARCO	No	No	001	001	059	ITC11	01 - Nuova realizzazione	05.08 - Sociali e scolastiche	I.I.S. BALDESSANO ROCCATI DI CARINACOLA, REALIZZAZIONE	1	2.224.690,00	650.000,00	0,00	0,00	2.874.690,00	0,00		0,00		
L01907990012201900172	2019/528	J87H18001700002	2023	TIZZANI MATTEO	No	No	001	001	189	ITC11	01 - Nuova realizzazione	01.01 - Stradali	REALIZZAZIONE DEL SOTTOPASSO PEDONALE SULLA SP 04 IN COMUNE DI PIANEZZA	1	280.000,00	0,00	0,00	0,00	280.000,00	0,00		0,00		
L01907990012201900178	2018/3128	J19H18000000002	2023	TIZZANI MATTEO	No	No	001	001	081	ITC11	07 - Manutenzione straordinaria	01.01 - Stradali	COMPLETAMENTO CANALE SCOLMATORE CHIUSA DI SAN MICHELE	1	1.706.382,18	163.818,02	0,00	0,00	1.870.200,20	0,00		0,00		

Codice Unico Intervento - CUI (1)	Cod. Int. Amm.ne (2)	Codice CUP (3)	Annullata nella quale si prevede di dare avvio alla procedura di affidamento	Responsabile del procedimento (4)	Lotto funzionale (5)	Lavoro complesso (6)	Codice Istat			Localizzazione - codice NUTS	Tipologia	Settore e sottosestere intervento	Descrizione dell'intervento	Livello di priorità (7) (Tabella D.3)	STIMA DEI COSTI DELL'INTERVENTO (8)								Intervento aggiunto o variato a seguito di modifica programma (13) (Tabella D.5)	
							Reg	Prov	Com						Primo anno	Secondo anno	Terzo anno	Costi su annualità successiva	Importo complessivo (9)	Valore degli eventuali immobili di cui alla scheda C collegati all'intervento (10)	Scadenza temporale ultima per l'utilizzo dell'eventuale finanziamento derivante da contrazione di mutuo	Apporto di capitale privato (11)		
																						Importo		Tipologia (Tabella D.4)
L01907990012202000209	2020/623	J11B20000670001	2023	SCHIARI CLAUDIO	No	No	001	001	272	ITC11	01 - Nuova realizzazione	01.01 - Stradali	REALIZZAZIONE NUOVA PISTA CICLABILE	1	6.726.112,09	0,00	0,00	0,00	6.812.033,30	0,00		0,00		
L01907990012202000212	2020/362	J14H20000060003	2023	ROSSO MARCO	No	No	001	001	272	ITC11	07 - Manutenzione straordinaria	05.08 - Sociali e scolastiche	IL S. BOSSO-MONTI DI TORINO. INTERVENTI DI RAZIONALIZZAZIONE E MESSA IN SICUREZZA DELLE SEDI	1	1.397.999,27	0,00	0,00	0,00	1.400.000,00	0,00		0,00		
L01907990012202000233	2020/574	J84H20001770003	2023	SCHIARI CLAUDIO	Si	No	001	001	189	ITC11	07 - Manutenzione straordinaria	05.08 - Sociali e scolastiche	ISTITUTO DALMASSO DI PIANEZZA. SISTEMAZIONE ESTERNI ED INTERVENTI DI MIGLIORIA NUOVA PIAZZETTA E LOCALE MULTISUO LOTTO 2.	1	1.000.000,00	0,00	0,00	0,00	1.000.000,00	0,00		0,00		
L01907990012202100005	2019/74	J17H18001750001	2023	BERGESE SABRINA	No	No	001	001	272	ITC11	07 - Manutenzione straordinaria	01.01 - Stradali	PIANO DI MANUTENZIONE STRAORDINARIA SULLE OPERE D'ARTE LUNGO LE STRADE PROVINCIALI DEL SERVIZIO VIABILITA' 2 - ANNO 2021	1	300.000,00	0,00	0,00	0,00	300.000,00	0,00		0,00		
L01907990012202100008	2019/80	J17H18001850001	2023	TIZZANI MATTEO	No	No	001	001	272	ITC11	07 - Manutenzione straordinaria	01.01 - Stradali	LAVORI DI AMMODERNAMENTO GALLERIE. ANNO 2021	1	600.000,00	0,00	0,00	0,00	600.000,00	0,00		0,00		
L01907990012202100010	2019/766	J17H18001640001	2023	TIZZANI MATTEO	No	No	001	001	272	ITC11	07 - Manutenzione straordinaria	01.01 - Stradali	LAVORI DI MANUTENZIONE STRAORDINARIA SULLE PAVIMENTAZIONI SULLE STRADE DEL SERVIZIO VIABILITA' 1. ANNO 2022	1	2.500.000,00	0,00	0,00	0,00	2.500.000,00	0,00		0,00		
L01907990012202100011	2019/767	J17H18001670001	2023	BERGESE SABRINA	No	No	001	001	272	ITC11	07 - Manutenzione straordinaria	01.01 - Stradali	LAVORI DI MANUTENZIONE STRAORDINARIA SULLE PAVIMENTAZIONI SULLE STRADE DEL SERVIZIO VIABILITA' 2. ANNO 2022	1	2.500.000,00	0,00	0,00	0,00	2.500.000,00	0,00		0,00		
L01907990012202100012	2019/768	J17H18001680001	2023	TIZZANI MATTEO	No	No	001	001	272	ITC11	07 - Manutenzione straordinaria	01.01 - Stradali	PIANO DI MANUTENZIONE STRAORDINARIA SULLE OPERE D'ARTE E FORNITURA E POSA DI BARRIERE LUNGO LE STRADE PROVINCIALI DEL SERVIZIO VIABILITA' 1 - ANNO 2022	1	1.627.617,02	0,00	0,00	0,00	1.654.518,65	0,00		0,00		
L01907990012202100013	2019/769	J17H18001700001	2023	BERGESE SABRINA	No	No	001	001	272	ITC11	07 - Manutenzione straordinaria	01.01 - Stradali	PIANO DI MANUTENZIONE STRAORDINARIA SULLE OPERE D'ARTE E FORNITURA E POSA DI BARRIERE LUNGO LE STRADE PROVINCIALI DEL SERVIZIO VIABILITA' 2 - ANNO 2022	1	1.654.518,65	0,00	0,00	0,00	1.654.518,65	0,00		0,00		
L01907990012202100014	2020/213	J87H20000870003	2023	BERGESE SABRINA	No	No	001	001	171	ITC11	07 - Manutenzione straordinaria	01.01 - Stradali	INTERVENTI DI COMPENSAZIONE AMBIENTALE DEL TERMOVALORIZZATORE DEL GERBIDO. SP 174 DI BORGARETO VIA SAN LUIGI. REALIZZAZIONE DI ROTATORIA ALL'INTERSEZIONE CON STRADA BENASCIO RIVALTA IN COMUNE DI ORBASSANO.	1	300.000,00	0,00	0,00	0,00	300.000,00	0,00		0,00		
L01907990012202100025	2020/142	J47H20000330001	2023	BERGESE SABRINA	No	No	001	001	122	ITC11	07 - Manutenzione straordinaria	01.01 - Stradali	S.P. N. 230/2 DEL SESTIERE. INTERVENTI DI MANUTENZIONE STRAORDINARIA PER IL CONSOLIDAMENTO STRUTTURALE E DI DIFESA IDRAULICA DELLE FONDAZIONI DEL PONTE SUL TORRENTE CHISONE ALLA KM 4+500 IN COMUNE DI INVERSO PIVASCA.	1	1.683.054,48	200.000,00	0,00	0,00	2.000.000,00	0,00		0,00		
L01907990012202100059	2020/722	J77H20002490001	2023	TIZZANI MATTEO	No	No	001	001	313	ITC11	07 - Manutenzione straordinaria	01.01 - Stradali	PIANO DI MANUTENZIONE STRAORDINARIA SULLE OPERE D'ARTE LUNGO LE STRADE PROVINCIALI DELLA DIREZIONE VIABILITA' - SP 32 DELLA VALLE DI VIU' - MANUTENZIONE STRAORDINARIA PONTE IN CEMENTO ARMATO A VIA INFERIORE E ALTRI	1	757.003,43	0,00	0,00	0,00	771.300,00	0,00		0,00		
L01907990012202100063	2020/726	J77H20002530001	2023	BERGESE SABRINA	No	No	001	001	272	ITC11	07 - Manutenzione straordinaria	01.01 - Stradali	INTERVENTI DI FORNITURA E POSA DI NUOVE TRATTE DI BARRIERE E INTERVENTI DI RIPRISTINO DI BARRIERE ESISTENTI SULLE STRADE PROVINCIALI DELLA	1	336.296,36	0,00	0,00	0,00	350.000,00	0,00		0,00		
L01907990012202100068	2020/731	J77H20002580001	2023	TIZZANI MATTEO	No	No	001	001	272	ITC11	07 - Manutenzione straordinaria	01.01 - Stradali	LAVORI DI MANUTENZIONE STRAORDINARIA SULLE PAVIMENTAZIONI SULLE STRADE A COMPETENZA DEL SERVIZIO VIABILITA' 1 DM 123/2020. ANNO 2022	1	2.000.000,00	0,00	0,00	0,00	2.000.000,00	0,00		0,00		
L01907990012202100077	2020/738	J77H20002640001	2023	TIZZANI MATTEO	No	No	001	001	272	ITC11	07 - Manutenzione straordinaria	01.01 - Stradali	INTERVENTI DI MANUTENZIONE STRAORDINARIA ED IMPLEMENTAZIONE DEGLI IMPIANTI TECNOLOGICI DI COMPETENZA DELL'UFFICIO MONITORAGGIO SICUREZZA STRADALE LUNGO LA RETE STRADALE DI COMPETENZA - ANNO 2022	1	75.000,00	0,00	0,00	0,00	75.000,00	0,00		0,00		
L01907990012202100088	2020/808	J47H20001940002	2023	TIZZANI MATTEO	No	No	001	001	131	ITC11	01 - Nuova realizzazione	01.01 - Stradali	SP 30 REALIZZAZIONE NUOVO PONTE A LEMME (FAZZ. FORNO) IN SOSTITUZIONE DEL PONTE BAILEY AL CONFINE TRA IL COMUNE DI VIU' ED IL COMUNE DI	1	1.249.999,10	0,00	0,00	0,00	1.250.000,00	0,00		0,00		
L01907990012202100094	2020/838	J87D20000050002	2023	GENNARI MARCO	No	No	001	001	306	ITC11	99 - Altro	02.15 - Risorse idriche e acque reflue	RICONNESSIONE E RIQUALIFICAZIONE DI RISORSE AFFIDENTI AL TORRENTE PELLICE	1	117.832,56	0,00	0,00	0,00	117.832,56	0,00		0,00		
L01907990012202100105	2021/155	J17H21000180002	2023	TIZZANI MATTEO	No	No	001	001	209	ITC11	07 - Manutenzione straordinaria	01.04 - Maitime lacuali e fluviali	EVENTO METEOROLOGICO 2-3 OTTOBRE 2020. SP 70 DIR 01. CONSOLIDAMENTO TAGLIONE A VALLE DELLA SOGLIA E RIPRISTINO DIFESE SPONDAI PONTE	1	180.000,00	0,00	0,00	0,00	180.000,00	0,00		0,00		
L01907990012202100107	2021/165	J96B20000240002	2023	SCHIARI CLAUDIO	No	No	001	001	217	ITC11	07 - Manutenzione straordinaria	05.08 - Sociali e scolastiche	ISTITUTO ALDO MORO IN VIA GALLO PEDCA 4/B A RIVAROLO C.S.E. - INTERVENTI DI ADEGUAMENTO ANTINCENDIO.	1	104.163,52	0,00	0,00	0,00	110.000,00	0,00		0,00		

Codice Unico Intervento - CUI (1)	Cod. Int. Amm.ne (2)	Codice CUP (3)	Annualità nella quale si prevede di dare avvio alla procedura di affidamento	Responsabile del procedimento (4)	Lotto funzionale (5)	Lavoro complesso (6)	Codice Istat			Localizzazione - codice NUTS	Tipologia	Settore e sottosezione intervento	Descrizione dell'intervento	Livello di priorità (7) (Tabella D.3)	STIMA DEI COSTI DELL'INTERVENTO (8)								Intervento aggiunto o variato a seguito di modifica programma (13) (Tabella D.5)	
							Reg	Prov	Com						Primo anno	Secondo anno	Terzo anno	Costi su annualità successiva	Importo complessivo (9)	Valore degli eventuali immobili di cui alla scheda C collegati all'intervento (10)	Scadenza temporale ultima per l'utilizzo dell'eventuale finanziamento derivante da contrazione di mutuo	Apporto di capitale privato (11)		
																						Importo		Tipologia (Tabella D.4)
L01907990012202100108	2021/166	J16B20000900002	2023	SCHIARI CLAUDIO	No	No	001	001	272	ITC11	07 - Manutenzione straordinaria	05.08 - Sociali e scolastiche	ISTITUTO PASSONI DI VIA DELLA CITTÀ DELLA N. 3 A TORINO - INTERVENTI DI MANUTENZIONE STRAORDINARIA DI ADEGUAMENTO ANTINCENDIO.	1	104.290,40	0,00	0,00	0,00	110.000,00	0,00		0,00		
L01907990012202100110	2021/168	J18B20000490001	2023	SCHIARI CLAUDIO	No	No	001	001	272	ITC11	07 - Manutenzione straordinaria	05.08 - Sociali e scolastiche	ISTITUTO GRASSI VIA PAOLO VERONESE A TORINO - INTERVENTI DI ADEGUAMENTO IMPIANTI TECNOLOGICI E MESSA IN SICUREZZA FACCIATE E SOLAI INTERNI.	1	1.050.000,00	50.000,00	0,00	0,00	1.110.000,00	0,00		0,00		
L01907990012202100111	2021/169	J48B20001350001	2023	SCHIARI CLAUDIO	No	No	001	001	086	ITC11	07 - Manutenzione straordinaria	05.08 - Sociali e scolastiche	ISTITUTO DORIA DI VIA PEVER 15 - INTERVENTI DI MANUTENZIONE STRAORDINARIA E MESSA IN SICUREZZA.	1	880.000,00	0,00	0,00	0,00	880.000,00	0,00		0,00		
L01907990012202100114	2021/173	J88B20001510001	2023	SCHIARI CLAUDIO	No	No	001	001	270	ITC11	07 - Manutenzione straordinaria	05.08 - Sociali e scolastiche	ISTITUTO E. FERRARI DI VIA COCHETTI A SUSA MANUTENZIONE STRAORDINARIA E MIGLIORAMENTO ENERGETICO.	1	440.000,00	0,00	0,00	0,00	440.000,00	0,00		0,00		
L01907990012202100117	2021/176	J98B20000320001	2023	SCHIARI CLAUDIO	No	No	001	001	217	ITC11	07 - Manutenzione straordinaria	05.08 - Sociali e scolastiche	ISTITUTO ALDO MORO IN VIA ROMA N. 5 A RIVAROLO C.S.E. - INTERVENTI DI ADEGUAMENTO ANTINCENDIO, DI MANUTENZIONE STRAORDINARIA E MESSA IN SICUREZZA.	1	700.000,00	180.000,00	0,00	0,00	880.000,00	0,00		0,00		
L01907990012202100119	2021/183	J18B20000560001	2023	SCHIARI CLAUDIO	No	No	001	001	272	ITC11	07 - Manutenzione straordinaria	05.08 - Sociali e scolastiche	ISTITUTO COLOMBATTO IN VIA GORIZIA N. 7 A TORINO - INTERVENTI DI ADEGUAMENTO ANTINCENDIO, IMPIANTI ELETTRICI E MIGLIORAMENTO ENERGETICO.	1	1.300.000,00	350.000,00	0,00	0,00	1.650.000,00	0,00		0,00		
L01907990012202100120	2021/159	J16B20000980002	2023	SCHIARI CLAUDIO	No	No	001	001	272	ITC11	07 - Manutenzione straordinaria	05.08 - Sociali e scolastiche	ISTITUTO RUSSEL-MORO DI C.SO MOISE N. 58 A TORINO - INTERVENTI DI MANUTENZIONE STRAORDINARIA DI ADEGUAMENTO ANTINCENDIO.	1	104.290,40	0,00	0,00	0,00	110.000,00	0,00		0,00		
L01907990012202100121	2021/160	J76B20000630002	2023	SCHIARI CLAUDIO	No	No	001	001	125	ITC11	07 - Manutenzione straordinaria	05.08 - Sociali e scolastiche	ISTITUTO OLIVETTI IN VIA COLLE BELLAVISTA AD IVREA - INTERVENTI DI MANUTENZIONE STRAORDINARIA DI ADEGUAMENTO ANTINCENDIO.	1	104.163,52	0,00	0,00	0,00	110.000,00	0,00		0,00		
L01907990012202100122	2021/161	J16B20001490001	2023	SCHIARI CLAUDIO	No	No	001	001	272	ITC11	07 - Manutenzione straordinaria	05.08 - Sociali e scolastiche	COMPLESSO SCOLASTICO DI VIA FIORE DEI MILITARI N. 25 - INTERVENTI DI MANUTENZIONE STRAORDINARIA DI ADEGUAMENTO ANTINCENDIO.	1	104.290,40	0,00	0,00	0,00	110.000,00	0,00		0,00		
L01907990012202100123	2021/162	J16B20000910002	2023	SCHIARI CLAUDIO	No	No	001	001	164	ITC11	07 - Manutenzione straordinaria	05.08 - Sociali e scolastiche	ISTITUTO ROTTERDAM IN VIA XXV APRILE N. 139 A NICHELINO - INTERVENTI DI ADEGUAMENTO ANTINCENDIO.	1	110.000,00	0,00	0,00	0,00	110.000,00	0,00		0,00		
L01907990012202100127	2021/178	J18B20000520001	2023	SCHIARI CLAUDIO	No	No	001	001	047	ITC11	07 - Manutenzione straordinaria	05.08 - Sociali e scolastiche	ISTITUTO MARTINETTI DI CALISO - INTERVENTI DI MESSA IN SICUREZZA DI ADEGUAMENTO NORMATIVO E FUNZIONALE.	1	600.000,00	60.000,00	0,00	0,00	660.000,00	0,00		0,00		
L01907990012202100129	2021/181	J18B20000530001	2023	SCHIARI CLAUDIO	No	No	001	001	272	ITC11	07 - Manutenzione straordinaria	05.08 - Sociali e scolastiche	LICEO EINSTEIN DI VIA PAGINI 28 A TORINO - INTERVENTI DI MANUTENZIONE STRAORDINARIA, ADEGUAMENTO NORMATIVO E FUNZIONALE.	1	800.000,00	300.000,00	0,00	0,00	1.110.000,00	0,00		0,00		
L01907990012202100131	2021/185	J16B20001260001	2023	ROSSO MARCO	No	No	001	001	272	ITC11	07 - Manutenzione straordinaria	05.08 - Sociali e scolastiche	L.C. DAZEGLIO, VIA PARINI 8, TORINO - INTERVENTI DI ADEGUAMENTO ANTINCENDIO.	1	134.752,00	0,00	0,00	0,00	145.000,00	0,00		0,00		
L01907990012202100132	2021/186	J16B20001270001	2023	ROSSO MARCO	No	No	001	001	272	ITC11	07 - Manutenzione straordinaria	05.08 - Sociali e scolastiche	I.I.S. CURIE-LEVI, SEDE STACCATA DI VIA MADONNA DELLA SALETTE 29, TORINO - INTERVENTI DI ADEGUAMENTO ANTINCENDIO.	1	124.752,00	0,00	0,00	0,00	135.000,00	0,00		0,00		
L01907990012202100133	2021/187	J16B20001220001	2023	ROSSO MARCO	No	No	001	001	272	ITC11	07 - Manutenzione straordinaria	05.08 - Sociali e scolastiche	I.I.S. PLANA, SUCCURSALE DI VIA CHIARENTI 4 TORINO - INTERVENTI DI ADEGUAMENTO ANTINCENDIO.	1	129.752,00	0,00	0,00	0,00	140.000,00	0,00		0,00		
L01907990012202100134	2021/188	J16B20001420001	2023	ROSSO MARCO	No	No	001	001	272	ITC11	07 - Manutenzione straordinaria	05.08 - Sociali e scolastiche	I.I.S. RUSSEL-MORO-GLIARINI, SUCCURSALE DI VIA SALERNO 60, TORINO - INTERVENTI DI ADEGUAMENTO ANTINCENDIO.	1	110.000,00	0,00	0,00	0,00	110.000,00	0,00		0,00		
L01907990012202100135	2021/189	J16B20002900001	2023	ROSSO MARCO	No	No	001	001	272	ITC11	07 - Manutenzione straordinaria	05.08 - Sociali e scolastiche	I.I.S. SOBETTI MARCHESINI-CASALE, SUCCURSALE DI VIA ROVICO 19, TORINO - INTERVENTI DI ADEGUAMENTO NORMATIVO ANTINCENDIO.	1	110.000,00	0,00	0,00	0,00	110.000,00	0,00		0,00		
L01907990012202100136	2021/190	J48B20001500001	2023	ROSSO MARCO	No	No	001	001	059	ITC11	07 - Manutenzione straordinaria	05.08 - Sociali e scolastiche	I.I.S. BALDESSANO-ROCCATI, CARIAMIGNOLA - SEDE DI PIAZZA BERTI/PIAZZA S.AGOSTINO 24, RECUPERO LOCALI DEL PIANO PRIMO.	1	400.000,00	40.000,00	0,00	0,00	440.000,00	0,00		0,00		
L01907990012202100138	2021/192	J16B20002840001	2023	ROSSO MARCO	No	No	001	001	272	ITC11	07 - Manutenzione straordinaria	05.08 - Sociali e scolastiche	I.P. MAGAROTTO, VIA MONTECORNO 34, TORINO - INTERVENTI DI ADEGUAMENTO ANTINCENDIO.	1	55.000,00	0,00	0,00	0,00	55.000,00	0,00		0,00		
L01907990012202100142	2021/237	J17H21000920003	2023	TIZZANI MATTEO	No	No	001	001	272	ITC11	07 - Manutenzione straordinaria	01.01 - Stradali	CASE CANTONIERE E MAGAZZINI DELLA VIABILITÀ - LAVORI DI MANUTENZIONE STRAORDINARIA ED AMMODERNAMENTO NORMATIVO - ANNO 2021.	1	350.000,00	0,00	0,00	0,00	350.000,00	0,00		0,00		
L01907990012202100151	2021/247	J87H21002880003	2023	SCHIARI CLAUDIO	No	No	001	001	270	ITC11	07 - Manutenzione straordinaria	05.08 - Sociali e scolastiche	IST. FERRARI DI SUSA ALESSANDRO AUDITORIUM CON FORNITURA POLTRONE, TENDAGGI E VARIE.	1	230.000,00	0,00	0,00	0,00	230.000,00	0,00		0,00		

Codice Unico Intervento - CUI (1)	Cod. Int. Amm.ne (2)	Codice CUP (3)	Annualià nella quale si prevede di dare avvio alla procedura di affidamento	Responsabile del procedimento (4)	Lotto funzionale (5)	Lavoro complesso (6)	Codice Istat			Localizzazione - codice NUTS	Tipologia	Settore e sottosezione intervento	Descrizione dell'intervento	Livello di priorità (7) (Tabella D.3)	STIMA DEI COSTI DELL'INTERVENTO (8)								Intervento aggiunto o variato a seguito di modifica programma (13) (Tabella D.5)	
							Reg	Prov	Com						Primo anno	Secondo anno	Terzo anno	Costi su annuità successiva	Importo complessivo (9)	Valore degli eventuali immobili di cui alla scheda C collegati all'intervento (10)	Scadenza temporale ultima per l'utilizzo dell'eventuale finanziamento derivante da contrazione di mutuo	Apporto di capitale privato (11)		
																						Importo		Tipologia (Tabella D.4)
L01907990012202100164	2021/293	J98B20000420001	2023	SCHIARI CLAUDIO	No	No	001	001	217	ITC11	07 - Manutenzione straordinaria	05.08 - Sociali e scolastiche	ISTITUTO ALDO MORO IN VIA ROMA N. 5 A RIVAROLO S.E. - INTERVENTI DI ADEGUAMENTO NORMATIVO E FUNZIONALE	1	1.600.000,00	50.000,00	0,00	0,00	1.650.000,00	0,00		0,00		
L01907990012202100166	2021/295	J18B20000610001	2023	SCHIARI CLAUDIO	No	No	001	001	272	ITC11	07 - Manutenzione straordinaria	05.08 - Sociali e scolastiche	ISTITUTO AVOGADRO. INTERVENTI DI MANUTENZIONE STRAORDINARIA, ADEGUAMENTO FUNZIONALE E NORMATIVO.	1	1.450.000,00	200.000,00	0,00	0,00	1.650.000,00	0,00		0,00		
L01907990012202100168	2021/297	J18B20000600001	2023	SCHIARI CLAUDIO	No	No	001	001	047	ITC11	07 - Manutenzione straordinaria	05.08 - Sociali e scolastiche	IST. UBERTINI- CONVITTO DI CALUSO. INTERVENTI DI MANUTENZIONE STRAORDINARIA, RESTAURO E RIQUALIFICAZIONE FUNZIONALE.	1	770.000,00	220.000,00	0,00	0,00	990.000,00	0,00		0,00		
L01907990012202100169	2021/298	J78B20000450001	2023	SCHIARI CLAUDIO	No	No	001	001	125	ITC11	07 - Manutenzione straordinaria	05.08 - Sociali e scolastiche	ISTITUTO OLIVETTI IN VIA COLLE BELLAVISTA AD IVERA - INTERVENTI DI MESSA IN SICUREZZA E DI ADEGUAMENTO NORMATIVO E FUNZIONALE.	1	850.000,00	250.000,00	0,00	0,00	1.100.000,00	0,00		0,00		
L01907990012202100170	2021/299	J17H21000740001	2023	SCHIARI CLAUDIO	No	No	001	001	272	ITC11	07 - Manutenzione straordinaria	05.08 - Sociali e scolastiche	ISTITUTO GRASSI VIA PAOLO VERONESE A TORINO. RISTRUTTURAZIONE EDILIZIA, ADEGUAMENTO NORMATIVO E SISMICO.	1	2.550.000,00	1.700.000,00	150.000,00	0,00	4.400.000,00	0,00		0,00		
L01907990012202100174	2021/303	J37H21001640001	2023	SCHIARI CLAUDIO	No	No	001	001	013	ITC11	07 - Manutenzione straordinaria	05.08 - Sociali e scolastiche	IST. GALILEO GALILEI IN VIA NICOL DI AVIGLIANA. INTERVENTI DI MANUTENZIONE STRAORDINARIA E SERRAMENTI ESTERNI.	1	330.000,00	0,00	0,00	0,00	330.000,00	0,00		0,00		
L01907990012202100178	2021/307	J87H21002230001	2023	SCHIARI CLAUDIO	No	No	001	001	270	ITC11	07 - Manutenzione straordinaria	05.08 - Sociali e scolastiche	I.I.S. FERRARI VIA COURMERT 21 A SUSA - INTERVENTI DI MANUTENZIONE STRAORDINARIA E MESSA	1	330.000,00	0,00	0,00	0,00	330.000,00	0,00		0,00		
L01907990012202100179	2021/313	J17H21000690001	2023	ROSSO MARCO	No	No	001	001	272	ITC11	07 - Manutenzione straordinaria	05.08 - Sociali e scolastiche	I.I.S. SELLA-AALTO-LAGRANGE, SUCCURSALE DI VIA GENE 13, TORINO. INTERVENTI DI COMPLETAMENTO ADEGUAMENTO NORMATIVO.	1	1.200.000,00	450.000,00	0,00	0,00	1.650.000,00	0,00		0,00		
L01907990012202100193	2021/380	J19J21012350003	2023	SCHIARI CLAUDIO	No	No	001	001	272	ITC11	09 - Manutenzione straordinaria con efficientamento energetico	05.08 - Sociali e scolastiche	PALAZZO CISTERNA TORINO - INTERVENTI DI VALORIZZAZIONE IMMOBILIARE, RIQUALIFICAZIONE ED EFFICIENTAMENTO IMPIANTISTICO ED OPERE CONNESSE.	1	1.800.000,00	0,00	0,00	0,00	1.800.000,00	0,00		0,00		
L01907990012202100198	2021/402	J67H21005270003	2023	TIZZANI MATTEO	No	No	001	001	304	ITC11	07 - Manutenzione straordinaria	01.01 - Stradali	SP 88 DI VILLAREGGIA - INTERVENTI COMPLEMENTARI - II LOTTO	1	400.000,00	0,00	0,00	0,00	400.000,00	0,00		0,00		
L01907990012202100204	2021/405	J17H21001950003	2023	BERGESE SABRINA	No	No	001	001	254	ITC11	07 - Manutenzione straordinaria	01.01 - Stradali	SP 165 DI PRAROSTINO DALLA PROG. KM 7+200 ALLA KM 7+500. ADEGUAMENTO SEDE STRADALE.	1	100.000,00	0,00	0,00	0,00	100.000,00	0,00		0,00		
L01907990012202200022	2021/1043	J77H21009140003	2023	TIZZANI MATTEO	No	No	001	001	272	ITC11	07 - Manutenzione straordinaria	01.01 - Stradali	FORNITURA E POSA DI SEGNALETICA STRADALE PER CAMPAGNA DI SENSIBILIZZAZIONE.	1	120.000,00	0,00	0,00	0,00	120.000,00	0,00		0,00		
L01907990012202200023	2021/1125	J47H21007930003	2023	TIZZANI MATTEO	No	No	001	001	131	ITC11	07 - Manutenzione straordinaria	01.01 - Stradali	S.P. N. 30 DELLA VALLE DI VIU. RICOSTRUZIONE MURO E IMPERMEABILIZZAZIONE PONTE AL KM 14+000 E ALLARGAMENTO CURVA DEL GHEN IN COMUNE DI LEMIE. COMPLETAMENTO ALLARGAMENTO LOCALITÀ OLMETTI. LAVORI COMPLEMENTARI ANALOGHI.	1	60.000,00	0,00	0,00	0,00	60.000,00	0,00		0,00		
L01907990012202200024	2021/1126	J47H21007940003	2023	TIZZANI MATTEO	No	No	001	001	166	ITC11	07 - Manutenzione straordinaria	01.01 - Stradali	S.P. N. 25 DI GRANGE DI NOLE. REALIZZAZIONE DELLA BANCHINA BITUMATA PER INCROCCIO AUTOVEICOLI/TRATTO DI COMPLETAMENTO. LAVORI COMPLEMENTARI ANALOGHI.	1	60.000,00	0,00	0,00	0,00	60.000,00	0,00		0,00		
L01907990012202200026	2021/663	J77H21006210001	2023	TIZZANI MATTEO	No	No	001	001	008	ITC11	07 - Manutenzione straordinaria	01.01 - Stradali	SP 176 DI ALPIGNANO. INTERVENTI DI MANUTENZIONE STRAORDINARIA PER IL RIPRISTINO STRUTTURALE DEL PONTE SUL FIUME SORA RIPARA AL KM 5+700 IN COMUNE DI ALPIGNANO. 2 LOTTO FUNZIONALE.	1	1.314.016,39	100.000,00	0,00	0,00	1.500.000,00	0,00		0,00		
L01907990012202200028	2021/666	J77H21006240001	2023	TIZZANI MATTEO	No	No	001	001	292	ITC11	07 - Manutenzione straordinaria	01.01 - Stradali	SP 460 INTERVENTI DI DEMOLIZIONE E RICOSTRUZIONE IN AMPLIAMENTO DEL PONTE ALLA KM 51+600 IN LOCALITÀ PEREBECQUE IN COMUNE DI LOCANA.	1	1.505.000,00	645.000,00	0,00	0,00	2.150.000,00	0,00		0,00		
L01907990012202200034	2021/665	J17H21004810001	2023	BERGESE SABRINA	No	No	001	001	191	ITC11	07 - Manutenzione straordinaria	01.01 - Stradali	SOVRAPPASSI S.P. N. 23 DEL COLLE DEL SESTRERE. CIRCONVALLAZIONE DI PINEROLO. MANUTENZIONE STRAORDINARIA DEI SOVRAPPASSI dello SVINCOLO S. SECONDO. di	1	1.000.000,00	0,00	0,00	0,00	1.000.000,00	0,00		0,00		
L01907990012202200045	2021/431	J67H21005600002	2023	TIZZANI MATTEO	No	No	001	001	298	ITC11	07 - Manutenzione straordinaria	01.01 - Stradali	S.P. N. 61 DI SASSULO. INTERVENTI DI ADEGUAMENTO DELLA SEDE STRADALE TRA IL KM 2+300 E IL KM 2+800 CIRCA.	1	950.000,00	0,00	0,00	0,00	950.000,00	0,00		0,00		
L01907990012202200048	2022/79	J97H21000290002	2023	TIZZANI MATTEO	No	No	001	001	064	ITC11	07 - Manutenzione straordinaria	01.01 - Stradali	S.P. N. 99 DI SAN RAFFAELE CIMENA AL KM 1+500 IN COMUNE DI CASTAGNETO PO. LAVORI DI CONSOLIDAMENTO A VALLE.	1	130.000,00	0,00	0,00	0,00	130.000,00	0,00		0,00		
L01907990012202200096	2022/403	J78H22000400003	2023	TIZZANI MATTEO	No	No	001	001	272	ITC11	07 - Manutenzione straordinaria	01.01 - Stradali	INTERVENTI DI COMPLETAMENTO E MANUTENZIONE STRAORDINARIA POMPE DI SOLLEVAMENTO NODO.	1	100.000,00	0,00	0,00	0,00	100.000,00	0,00		0,00		







Codice Unico Intervento - CUI (1)	Cod. Int. Amm.ne (2)	Codice CUP (3)	Annualità nella quale si prevede di dare avvio alla procedura di affidamento	Responsabile del procedimento (4)	Lotto funzionale (5)	Lavoro complesso (6)	Codice Istat			Localizzazione - codice NUTS	Tipologia	Settore e sottosezione intervento	Descrizione dell'intervento	Livello di priorità (7) (Tabella D.3)	STIMA DEI COSTI DELL'INTERVENTO (8)								Intervento aggiunto o variato a seguito di modifica programma (13) (Tabella D.5)	
							Reg	Prov	Com						Primo anno	Secondo anno	Terzo anno	Costi su annualità successiva	Importo complessivo (9)	Valore degli eventuali immobili di cui alla scheda C collegati all'intervento (10)	Scadenza temporale ultima per l'utilizzo dell'eventuale finanziamento derivante da contrazione di mutuo	Apporto di capitale privato (11)		
																						Importo		Tipologia (Tabella D.4)
L01907990012202200072	2022/230	J27H21000390002	2024	BERGESE SABRINA	No	No	001	001	201	ITC11	07 - Manutenzione straordinaria	01.01 - Stradali	SP 23 DEL SESTRIERE DAL KM 07 AL KM 01+500. INTERVENTI DI CONSOLIDAMENTO DEL CORPO STRADALE INTERESSATO DA MOVIMENTI FRANCOI	1	600.000,00	600.000,00	800.000,00	0,00	2.000.000,00	0,00			0,00	
L01907990012202200074	2022/231	J57H21000380002	2024	BERGESE SABRINA	No	No	001	001	285	ITC11	07 - Manutenzione straordinaria	01.01 - Stradali	S.P. 186 DEL COLLE DEL BRAIDA. INTERVENTO DI RIPRISTINO DEL MURO DI SOTTOSCARPA AL KM 6+180 IN COMUNE DI VALCISQUE	1	120.000,00	200.000,00	80.000,00	0,00	400.000,00	0,00			0,00	
L01907990012202200077	2022/264	J17H22001310003	2024	TIZZANI MATTEO	No	No	001	001	200	ITC11	07 - Manutenzione straordinaria	01.01 - Stradali	S.P. 23 DEL COLLE DI SESTRIERE. VARIANTE DI PORTE. GALERIE CRAVIALE E TURINA. MANUTENZIONE STRAORDINARIA PROGRAMMATA OPERE	1	305.000,00	0,00	0,00	0,00	305.000,00	0,00			0,00	
L01907990012202200080	2022/274	J17H22001360003	2024	TIZZANI MATTEO	No	No	001	001	200	ITC11	07 - Manutenzione straordinaria	01.01 - Stradali	S.P. 23 DEL COLLE DI SESTRIERE. VARIANTE DI PORTE. GALERIE CRAVIALE E TURINA. MANUTENZIONE STRAORDINARIA. INTERVENTI SUL SISTEMA DI CONTROLLO E REMOTTIZZAZIONE	1	170.000,00	0,00	0,00	0,00	170.000,00	0,00			0,00	
L01907990012202200087	2022/411	J77H22002460003	2024	BERGESE SABRINA	No	No	001	001	272	ITC11	07 - Manutenzione straordinaria	01.01 - Stradali	LAVORI DI SEGNALETICA ORIZZONTALE VIABILITA' 2 ANNO 2022	1	900.000,00	0,00	0,00	0,00	900.000,00	0,00			0,00	
L01907990012202200088	2022/412	J77H22002470003	2024	BERGESE SABRINA	No	No	001	001	272	ITC11	07 - Manutenzione straordinaria	01.01 - Stradali	INTERVENTI DI MANUTENZIONE STRAORDINARIA FOSSI STRADALI ED ATRAVERSAMENTI ANNO 2022 - VIABILITA' 2	1	600.000,00	0,00	0,00	0,00	600.000,00	0,00			0,00	
L01907990012202200089	2022/413	J77H22002480003	2024	BERGESE SABRINA	No	No	001	001	197	ITC11	07 - Manutenzione straordinaria	01.01 - Stradali	SISTEMAZIONE CON ROTATORIA DELL'INCROCIO TRA LA SP 128 E LA SP 130 IN COMUNE DI PORIRINO	1	350.000,00	0,00	0,00	0,00	350.000,00	0,00			0,00	
L01907990012202200090	2022/414	J27H22002460003	2024	BERGESE SABRINA	No	No	001	001	093	ITC11	07 - Manutenzione straordinaria	01.01 - Stradali	REALIZZAZIONE CON ROTATORIA LUNGA LA SP 24 IN COMUNE DI CONDOVE.	1	400.000,00	0,00	0,00	0,00	400.000,00	0,00			0,00	
L01907990012202200091	2022/415	J77H22002490003	2024	TIZZANI MATTEO	No	No	001	001	272	ITC11	07 - Manutenzione straordinaria	01.01 - Stradali	LAVORI DI SEGNALETICA ORIZZONTALE VIABILITA' 1. ANNO 2022	1	900.000,00	0,00	0,00	0,00	900.000,00	0,00			0,00	
L01907990012202200092	2022/416	J77H22002500003	2024	TIZZANI MATTEO	No	No	001	001	272	ITC11	07 - Manutenzione straordinaria	01.01 - Stradali	INTERVENTI DI MANUTENZIONE STRAORDINARIA FOSSI STRADALI ED ATRAVERSAMENTI ANNO 2022 - DIREZIONE COORDINAMENTO VIABILITA' - VIABILITA' 1	1	800.000,00	0,00	0,00	0,00	800.000,00	0,00			0,00	
L01907990012202200093	2022/417	J77H22002510003	2024	TIZZANI MATTEO	No	No	001	001	272	ITC11	07 - Manutenzione straordinaria	01.01 - Stradali	MANUTENZIONE STRAORDINARIA BARRIERE E RETI PARAMASSI ANNO 2022 - DIREZIONE VIABILITA' 1	1	200.000,00	0,00	0,00	0,00	200.000,00	0,00			0,00	
L01907990012202200094	2022/418	J74E22000750003	2024	TIZZANI MATTEO	No	No	001	001	272	ITC11	07 - Manutenzione straordinaria	01.01 - Stradali	MANUTENZIONE STRAORDINARIA IMPIANTI ELETTRICI STRADALI	1	300.000,00	0,00	0,00	0,00	300.000,00	0,00			0,00	
L01907990012202200095	2022/419	J72H22000910003	2024	TIZZANI MATTEO	No	No	001	001	272	ITC11	07 - Manutenzione straordinaria	01.01 - Stradali	CASE CANTONIERE E MAGAZZINI DELLA VIABILITA'. LAVORI DI MANUTENZIONE STRAORDINARIA ED ADEGUAMENTO NORMATIVO ANNO 2022	1	500.000,00	0,00	0,00	0,00	500.000,00	0,00			0,00	
L01907990012202200097	2022/420	J37H22002300003	2024	TIZZANI MATTEO	No	No	001	001	247	ITC11	07 - Manutenzione straordinaria	01.01 - Stradali	S.P. 66 NEL COMUNE DI SAN MARTINO C.S.E. INTERVENTI DI MIGLIORAMENTO SEZIONE STRADALE E SISTEMAZIONE INCROCIO FRAZ. SILVA ALLA KM	1	300.000,00	0,00	0,00	0,00	300.000,00	0,00			0,00	
L01907990012202200100	2022/421	J12B22003270003	2024	ROSSO MARCO	No	No	001	001	191	ITC11	07 - Manutenzione straordinaria	05.08 - Sociali e scolastiche	I.I.S. ALBERTI PORRO PINEROLO. LAVORI DI RAZIONALIZZAZIONE DEGLI SPAZI DIDATTICI	1	200.000,00	0,00	0,00	0,00	200.000,00	0,00			0,00	
L01907990012202200101	2022/422	J12B22003280003	2024	ROSSO MARCO	No	No	001	001	272	ITC11	07 - Manutenzione straordinaria	05.08 - Sociali e scolastiche	I.I.S. SANTORRE DI SANTAROSA. SUCCURSALE DI VIA VIGONE.72 TORINO. LAVORI DI RAZIONALIZZAZIONE	1	300.000,00	0,00	0,00	0,00	300.000,00	0,00			0,00	
L01907990012202200105	2022/424	J22B22000610003	2024	ROSSO MARCO	No	No	001	001	219	ITC11	07 - Manutenzione straordinaria	05.08 - Sociali e scolastiche	I.S. DARWIN I.I.S. ROMERO. VIALE PAPA GIOVANNI XXIII 25 RIVOLI. LAVORI DI BONIFICA DEI LOCALI SEMINTERRATI.	1	200.000,00	0,00	0,00	0,00	200.000,00	0,00			0,00	
L01907990012202200106	2022/425	J12B22003290003	2024	ROSSO MARCO	No	No	001	001	272	ITC11	07 - Manutenzione straordinaria	05.08 - Sociali e scolastiche	SUCCURSALE REGINA MARGHERITA. IIS BOSELLI. LAVORI ADEGUAMENTO	1	150.000,00	0,00	0,00	0,00	150.000,00	0,00			0,00	
L01907990012202200108	2022/426	J42B22005010003	2024	ROSSO MARCO	No	No	001	001	059	ITC11	07 - Manutenzione straordinaria	05.08 - Sociali e scolastiche	I.I.S. BALDESSANO. ROCCATI. VIALE GARIBOLDI 7 CARBONCIGA. MESSA IN SICUREZZA INTRADOSSO	1	200.000,00	0,00	0,00	0,00	200.000,00	0,00			0,00	
L01907990012202200109	2022/427	J12B22003300003	2024	ROSSO MARCO	No	No	001	001	272	ITC11	06 - Manutenzione ordinaria	05.08 - Sociali e scolastiche	IIS ZERBONI. LAVORI DI MESSA IN SICUREZZA PALESTRA.	1	160.000,00	0,00	0,00	0,00	160.000,00	0,00			0,00	
L01907990012202200112	2022/429	J18H22000360003	2024	ROSSO MARCO	No	No	001	001	272	ITC11	07 - Manutenzione straordinaria	05.08 - Sociali e scolastiche	EDIFICI SCOLASTICI DI COMPETENZA DELLA CITTA' METROPOLITANA. LAVORI DI ADEGUAMENTO URGENTE DI IMPIANTI ELEVATORI.	1	300.000,00	0,00	0,00	0,00	300.000,00	0,00			0,00	
L01907990012202200113	2022/430	J18H22000370003	2024	ROSSO MARCO	No	No	001	001	272	ITC11	07 - Manutenzione straordinaria	05.08 - Sociali e scolastiche	EDIFICI SCOLASTICI DI COMPETENZA DELLA CITTA' METROPOLITANA. LAVORI DI ADEGUAMENTO IMPIANTI DI ILLUMINAZIONE DI EMERGENZA FINALIZZATI ALL'OTTENIMENTO DEL CERTIFICATO DI PREVENZIONE INCENDI.	1	400.000,00	0,00	0,00	0,00	400.000,00	0,00			0,00	
L01907990012202200114	2022/431	J18H22000380003	2024	ROSSO MARCO	No	No	001	001	272	ITC11	07 - Manutenzione straordinaria	05.08 - Sociali e scolastiche	EDIFICI SCOLASTICI DI COMPETENZA DELLA CITTA' METROPOLITANA. LAVORI DI ADEGUAMENTO	1	400.000,00	0,00	0,00	0,00	400.000,00	0,00			0,00	



Codice Unico Intervento - CUI (1)	Cod. Int. Amm.ne (2)	Codice CUP (3)	Annullità nella quale si prevede di dare avvio alla procedura di affidamento	Responsabile del procedimento (4)	Lotto funzionale (5)	Lavoro complesso (6)	Codice Istat			Localizzazione - codice NUTS	Tipologia	Settore e sottosezione intervento	Descrizione dell'intervento	Livello di priorità (7) (Tabella D.3)	STIMA DEI COSTI DELL'INTERVENTO (8)							Intervento aggiunto o variato a seguito di modifica programma (13) (Tabella D.5)			
							Reg	Prov	Com						Primo anno	Secondo anno	Terzo anno	Costi su annualità successiva	Importo complessivo (9)	Valore degli eventuali immobili di cui alla scheda C collegati all'intervento (10)	Scadenza temporale ultima per l'utilizzo dell'eventuale finanziamento derivante da contrazione di mutuo		Apporto di capitale privato (11)		
																							Importo	Tipologia (Tabella D.4)	
												METROPOLITANA DI TORINO DIREZIONE VIABILITA' 1													
L01907990012202100241	2022/7		2024	BERGESE SABRINA	No	No	001	001	272	ITC11	07 - Manutenzione straordinaria	01.01 - Stradali	INTERVENTI DI MANUTENZIONE STRAORDINARIA SULLA VIABILITA' NEI TERRITORI A PREVALENZA MONTANA E SULLE STRADE BIANCHE DI COMPETENZA DELLA DIREZIONE VIABILITA' 2	2	4.950.413,00	2.238.532,00	0,00	0,00	7.188.945,00	0,00					
L01907990012202100238	2022/8		2024	TIZZANI MATTEO	No	No	001	001	272	ITC11	07 - Manutenzione straordinaria	01.01 - Stradali	INTERVENTI DI MANUTENZIONE STRAORDINARIA SULLA VIABILITA' NEI TERRITORI A PREVALENZA MONTANA E SULLE STRADE BIANCHE DI COMPETENZA DELLA DIREZIONE VIABILITA' 1	2	4.950.414,00	2.238.533,00	0,00	0,00	7.188.947,00	0,00					
L01907990012202100078	2020/747	J7H20002860001	2024	TIZZANI MATTEO	No	No	001	001	272	ITC11	07 - Manutenzione straordinaria	01.01 - Stradali	LAVORI DI MANUTENZIONE STRAORDINARIA DELLE PAVIMENTAZIONI SULLE STRADE DI COMPETENZA DELLA DIREZIONE VIABILITA' 1 - DM 123/2020. ANNO 2022	2	400.000,00	1.600.000,00	0,00	0,00	2.000.000,00	0,00					
L01907990012202100075	2020/736	J7H20002820001	2024	TIZZANI MATTEO	No	No	001	001	272	ITC11	07 - Manutenzione straordinaria	01.01 - Stradali	LAVORI DI MANUTENZIONE STRAORDINARIA ED AMMODERNAMENTO SOTTOPASSI STRADALI. ANNO 2022	1	540.000,00	0,00	0,00	0,00	540.000,00	0,00					
L01907990012202100074	2020/735	J1H20001650001	2024	TIZZANI MATTEO	Si	No	001	001	128	ITC11	09 - Manutenzione straordinaria con efficientamento energetico	01.01 - Stradali	LAVORI DI AMMODERNAMENTO GALLERIE ANNO 2022 - SP 1 GALLERIA DI LANZO IMPIANTI E STRUTTURA - 1 LOTTO	1	1.500.000,00	0,00	0,00	0,00	1.500.000,00	0,00					
L01907990012202100073	2020/746	J7H20002870001	2024	BERGESE SABRINA	No	No	001	001	272	ITC11	07 - Manutenzione straordinaria	01.01 - Stradali	PIANO DI MANUTENZIONE STRAORDINARIA SULLE OPERE D'ARTE LUNGO LE STRADE PROVINCIALI DELLA DIREZIONE VIABILITA' 2 - DM 224/2020. ANNO 2022	1	411.679,28	0,00	0,00	0,00	411.679,28	0,00					
L01907990012202100072	2020/734	J7H20002810001	2024	BERGESE SABRINA	No	No	001	001	272	ITC11	07 - Manutenzione straordinaria	01.01 - Stradali	PIANO DI MANUTENZIONE STRAORDINARIA SULLE OPERE D'ARTE LUNGO LE STRADE PROVINCIALI DELLA DIREZIONE VIABILITA' 2 - DM 123/2020. ANNO 2022	1	600.000,00	0,00	0,00	0,00	600.000,00	0,00					
L01907990012202100071	2020/745	J7H20002860001	2024	TIZZANI MATTEO	No	No	001	001	272	ITC11	07 - Manutenzione straordinaria	01.01 - Stradali	PIANO DI MANUTENZIONE STRAORDINARIA SULLE OPERE D'ARTE LUNGO LE STRADE PROVINCIALI DI COMPETENZA DELLA DIREZIONE VIABILITA' 1 - DM 224/2020. ANNO 2022	1	411.679,28	0,00	0,00	0,00	411.679,28	0,00					
L01907990012202100070	2020/733	J7H20002800001	2024	TIZZANI MATTEO	No	No	001	001	272	ITC11	07 - Manutenzione straordinaria	01.01 - Stradali	PIANO DI MANUTENZIONE STRAORDINARIA SULLE OPERE D'ARTE LUNGO LE STRADE PROVINCIALI DI COMPETENZA DELLA VIABILITA' 1 - DM 123/2020. ANNO 2022	1	600.000,00	0,00	0,00	0,00	600.000,00	0,00					
L01907990012202100028	2020/145	J41B20000800001	2024	TIZZANI MATTEO	No	No	001	001	017	ITC11	01 - Nuova realizzazione	01.01 - Stradali	S.P. N. 565 PEDEMONTANA. COSTRUZIONE NUOVO PONTE ALLA KM 9+400 IN LOCALITA' PONTE PRETI SUL TIRRENICO CHIUSSELLA NEI COMUNI DI BALDISERO CANAVESE E STRABINELLO	1	4.150.000,00	11.500.000,00	3.850.000,00	0,00	19.500.000,00	0,00					
L01907990012202100027	2020/144	J3H20000470001	2024	TIZZANI MATTEO	No	No	001	001	301	ITC11	07 - Manutenzione straordinaria	01.01 - Stradali	S.P. N. 724 DI VILLANOVA CANAVESE. INTERVENTI DI MANUTENZIONE STRAORDINARIA PER IL RIPRISTINO STRUTTURALE DEL PONTE SUL TORRENTE STURA DI LANZO ALLA KM 1+500 IN COMUNE DI VILLANOVA	1	1.500.000,00	0,00	0,00	0,00	1.500.000,00	0,00					
L01907990012202100026	2020/143	J2H20000370001	2024	BERGESE SABRINA	No	No	001	001	300	ITC11	07 - Manutenzione straordinaria	01.01 - Stradali	S.P. N. 139 DI VILLAFRANCA. INTERVENTI DI MANUTENZIONE STRAORDINARIA PER IL RISANAMENTO STRUTTURALE CONSERVATIVO DEL PONTE SUL TORRENTE PELLICE ALLA KM 22+500 IN COMUNE DI	1	2.500.000,00	0,00	0,00	0,00	2.500.000,00	0,00					
L01907990012202100024	2020/141	J4H20000320001	2024	TIZZANI MATTEO	No	No	001	001	293	ITC11	07 - Manutenzione straordinaria	01.01 - Stradali	S.P. N. 318/S DEL CONFERRATO. INTERVENTI DI MANUTENZIONE STRAORDINARIA PER IL RISANAMENTO STRUTTURALE CONSERVATIVO DEL PONTE SUL Fiume DORA BALCEA ALLA KM 8+800 IN LOCALITA' SANT'ANNA IN	1	3.500.000,00	0,00	0,00	0,00	3.500.000,00	0,00					
L01907990012202100023	2020/140	J5H20000440001	2024	TIZZANI MATTEO	No	No	001	001	294	ITC11	07 - Manutenzione straordinaria	01.01 - Stradali	S.P. N. 107 BRUSASCO. INTERVENTI DI MANUTENZIONE STRAORDINARIA PER IL RISANAMENTO STRUTTURALE CONSERVATIVO DEL PONTE SUL Fiume PO ALLA KM 5+200 IN COMUNE DI VERBURIA	1	4.740.000,00	1.260.000,00	0,00	0,00	6.000.000,00	0,00					
L01907990012202100022	2020/139	J31B20000900001	2024	TIZZANI MATTEO	No	No	001	001	058	ITC11	01 - Nuova realizzazione	01.01 - Stradali	S.P. N. 122 DI VILLASTELLONE. COSTRUZIONE NUOVO PONTE SUL Fiume PO ALLA KM 1+000 IN COMUNE DI CARIGNANO.	1	2.168.280,00	9.600.000,00	5.000.000,00	0,00	16.800.000,00	0,00					
L01907990012202200081	2022/275		2024	BOVO GABRIELE	No	No	001	001	272	ITC11	01 - Nuova realizzazione	02.11 - Protezione, valorizzazione e fruizione dell'ambiente	INTERVENTI DI FOMESTAZIONE URBANA E SUBURBANA FINANZIATI NELL'AMBITO DEL PNRR	2	7.399.178,00	13.898.453,00	0,00	0,00	21.297.629,00	0,00					
L01907990012202200055	2022/163	J2H22001840001	2024	TIZZANI MATTEO	No	No	001	001	003	ITC11	07 - Manutenzione straordinaria	01.01 - Stradali	S.P. N. 1 DELLE VALLI DI LANZO - RISOLUZIONE CRITICITA' VIARIA TRA IL KM 50+00 ED IL KM 50+200 IN TRAC. CRESTO DEL COMUNE DI ALA DI STURA	2	0,00	0,00	84.480,00	171.520,00	256.000,00	0,00					

Codice Unico Intervento - CUI (1)	Cod. Int. Amm.ne (2)	Codice CUP (3)	Annullità nella quale si prevede di dare avvio alla procedura di affidamento	Responsabile del procedimento (4)	Lotto funzionale (5)	Lavoro complesso (6)	Codice Istat			Localizzazione - codice NUTS	Tipologia	Settore e sottosezione intervento	Descrizione dell'intervento	Livello di priorità (7) (Tabella D.3)	STIMA DEI COSTI DELL'INTERVENTO (8)						Intervento aggiunto o variato a seguito di modifica programma (13) (Tabella D.5)		
							Reg	Prov	Com						Primo anno	Secondo anno	Terzo anno	Costi su annualità successiva	Importo complessivo (9)	Valore degli eventuali immobili di cui alla scheda C collegati all'intervento (10)	Scadenza temporale ultima per l'utilizzo dell'eventuale finanziamento derivante da contrazione di mutuo	Apporto di capitale privato (11)	
																						Importo	Tipologia (Tabella D.4)
L01907990012202200054	2022/162	J87H22001290001	2024	TIZZANI MATTEO	No	No	001	001	128	ITC11	07 - Manutenzione straordinaria	01.01 - Stradali	S.P. N. 30 DI SANT'IGNAZIO - ADEGUAMENTO SEZIONE STRADALE DAL KM 2+100 AL KM 2+200 IN COMUNE DI LANZO TORRE E SISTEMAZIONE PAVIMENTAZIONE STRADALE E PROTEZIONI MARGINALI TRA IL KM 8+000 ED IL KM 8+800 IN COMUNE DI PESSINETTO.	2	0,00	0,00	84.472,00	171.505,00	255.977,00	0,00		0,00	
L01907990012202100093	2020/813	J17H18001840001	2024	BERGESE SABRINA	No	No	001	001	272	ITC11	07 - Manutenzione straordinaria	01.01 - Stradali	PIANO DI MANUTENZIONE STRAORDINARIA SULLE OPERE D'ARTE E FORNITURA E POSA DI BARRIERE LUNGO LE STRADE PROVINCIALI DEL SERVIZIO VIABILITA' 2 - ANNO 2023	2	450.000,00	1.204.518,85	0,00	0,00	1.654.518,85	0,00		0,00	
L01907990012202300001	2022/665	J77H22003660001	2024	TIZZANI MATTEO	No	No	001	001	272	ITC11	07 - Manutenzione straordinaria	01.01 - Stradali	ACCORDO QUADRO LAVORI DI SEGNALETICA ORIZZONTALE E VERTICALE AMMODERNAMENTO VIABILITA' 1 BIENNIO 2022-	1	0,00	489.900,00	1.959.590,50	0,00	2.449.490,50	0,00		0,00	
L01907990012202300002	2022/666	J77H22003670001	2024	BERGESE SABRINA	No	No	001	001	272	ITC11	07 - Manutenzione straordinaria	01.01 - Stradali	ACCORDO QUADRO LAVORI DI SEGNALETICA ORIZZONTALE E VERTICALE AMMODERNAMENTO VIABILITA' 2 BIENNIO 2022-	1	0,00	489.900,00	1.959.591,50	0,00	2.449.491,50	0,00		0,00	
L01907990012202200047	2022/94	J31B22000290006	2024	SCHIARI CLAUDIO	No	No	001	001	013	ITC11	01 - Nuova realizzazione	05.08 - Sociali e scolastiche	ISTITUTO TECNICO GALILEI - SUCCURSALE - AVIGLIANA, DEMOLIZIONE E RICOSTRUZIONE DI UN NUOVO EDIFICIO PUBBLICO ADIBITO AD USO SCOLASTICO.	1	1.500.000,00	1.500.000,00	1.088.680,00	0,00	4.088.680,00	0,00		0,00	
L01907990012202200015	2020/773	J77H20002870001	2025	TIZZANI MATTEO	No	No	001	001	272	ITC11	07 - Manutenzione straordinaria	01.01 - Stradali	INTERVENTI DI MANUTENZIONE STRAORDINARIA ED IMPLEMENTAZIONE DEGLI IMPIANTI TECNOLOGICI DI LUFFICENZA MONITORAGGIO E SICUREZZA STRADALE LUNGO LA RETE STRADALE DI COMPETENZA - ANNO	2	0,00	0,00	75.000,00	0,00	75.000,00	0,00		0,00	
L01907990012202200014	2020/772	J77H20002860001	2025	TIZZANI MATTEO	No	No	001	001	272	ITC11	09 - Manutenzione straordinaria con efficientamento energetico	01.01 - Stradali	INTERVENTI DI MANUTENZIONE STRAORDINARIA ED AMMODERNAMENTO DEGLI IMPIANTI ILLUMINAZIONE LUNGO LA RETE STRADALE DI COMPETENZA - ANNO 2024	2	0,00	0,00	272.453,43	0,00	272.453,43	0,00		0,00	
L01907990012202200013	2020/770	J77H20002850001	2025	TIZZANI MATTEO	No	No	001	001	272	ITC11	07 - Manutenzione straordinaria	01.01 - Stradali	LAVORI DI MANUTENZIONE STRAORDINARIA ED AMMODERNAMENTO SOTTOPASSI STRADALI. ANNO 2024	2	0,00	0,00	500.000,00	0,00	500.000,00	0,00		0,00	
L01907990012202200012	2020/769	J47H20001920001	2025	TIZZANI MATTEO	Si	No	001	001	128	ITC11	09 - Manutenzione straordinaria con efficientamento energetico	01.01 - Stradali	LAVORI DI AMMODERNAMENTO GALLERIE. ANNO 2024 - SP 2 GALLERIE IMPIANTI STRUTTURA - I LOTTO	2	0,00	0,00	1.400.000,00	0,00	1.400.000,00	0,00		0,00	
L01907990012201900098	2019/43	J15B18000330002	2025	ROSSO MARCO	No	No	001	001	272	ITC11	07 - Manutenzione straordinaria	05.08 - Sociali e scolastiche	IS PLANA, TORINO - INTERVENTI DI ADEGUAMENTO NORMATIVO, SISMICO E DI MANUTENZIONE STRAORDINARIA	2	0,00	0,00	0,00	3.000.000,00	3.233.000,00	0,00		0,00	
L01907990012201900066	2019/25	J15B18000380002	2025	ROSSO MARCO	No	No	001	001	272	ITC11	09 - Manutenzione straordinaria con efficientamento energetico	05.08 - Sociali e scolastiche	IS SELLA MAILO LAGRANGE - TORINO, SEZIONE LAGRANGE, VIA GENE 12+14. INTERVENTI DI ADEGUAMENTO NORMATIVO E SISMICO, DI MIGLIORAMENTO ENERGETICO E DI MANUTENZIONE STRAORDINARIA.	2	0,00	0,00	0,00	4.000.000,00	4.048.190,00	0,00		0,00	
L01907990012201900084	2019/96	J15B18000360002	2025	SCHIARI CLAUDIO	No	No	001	001	128	ITC11	09 - Manutenzione straordinaria con efficientamento energetico	05.08 - Sociali e scolastiche	IST. ALBERTI DI LANZO T.S.E. INTERVENTI DI ADEGUAMENTO NORMATIVO, SISMICO E MIGLIORAMENTO ENERGETICO	2	0,00	0,00	0,00	2.965.150,00	2.965.150,00	0,00		0,00	
L01907990012201900131	2018/3376	J15B18000210002	2025	ROSSO MARCO	No	No	001	001	191	ITC11	07 - Manutenzione straordinaria	05.08 - Sociali e scolastiche	IST. BUNIVA DI PINEROLO INTERVENTI DI ADEGUAMENTO NORMATIVO.	2	0,00	0,00	0,00	4.000.000,00	4.000.000,00	0,00		0,00	
L01907990012202200003	2020/758	J77H20002770001	2025	TIZZANI MATTEO	No	No	001	001	272	ITC11	07 - Manutenzione straordinaria	01.01 - Stradali	LAVORI DI MANUTENZIONE STRAORDINARIA DELLE PAVIMENTAZIONI SULLE STRADE DEL SERVIZIO VIABILITA' 1. ANNO 2024	2	0,00	0,00	2.000.000,00	0,00	2.000.000,00	0,00		0,00	
L01907990012202200004	2020/759	J77H20002780001	2025	BERGESE SABRINA	No	No	001	001	272	ITC11	07 - Manutenzione straordinaria	01.01 - Stradali	LAVORI DI MANUTENZIONE STRAORDINARIA DELLE PAVIMENTAZIONI SULLE STRADE DEL SERVIZIO VIABILITA' 2. ANNO 2024	2	0,00	0,00	2.000.000,00	0,00	2.000.000,00	0,00		0,00	
L01907990012202200005	2020/761	J77H20002790001	2025	TIZZANI MATTEO	No	No	001	001	272	ITC11	07 - Manutenzione straordinaria	01.01 - Stradali	PIANO DI MANUTENZIONE STRAORDINARIA SULLE OPERE D'ARTE E FORNITURA E POSA DI BARRIERE LUNGO LE STRADE PROVINCIALI DEL SERVIZIO VIABILITA' 1 - ANNO 2024	2	0,00	0,00	500.000,00	0,00	500.000,00	0,00		0,00	
L01907990012202200006	2020/762	J77H20002800001	2025	BERGESE SABRINA	No	No	001	001	272	ITC11	07 - Manutenzione straordinaria	01.01 - Stradali	PIANO DI MANUTENZIONE STRAORDINARIA SULLE OPERE D'ARTE E FORNITURA E POSA DI BARRIERE LUNGO LE STRADE PROVINCIALI DEL SERVIZIO VIABILITA' 2. ANNO 2024	2	0,00	0,00	500.000,00	0,00	500.000,00	0,00		0,00	
L01907990012202200008	2020/763	J77H20002810001	2025	TIZZANI MATTEO	No	No	001	001	272	ITC11	07 - Manutenzione straordinaria	01.01 - Stradali	PIANO DI MANUTENZIONE STRAORDINARIA SULLE OPERE D'ARTE LUNGO LE STRADE PROVINCIALI DI COMPETENZA DELLA DIREZIONE VIABILITA' 1 DM 123/2020. ANNO 2024	2	0,00	0,00	150.000,00	0,00	150.000,00	0,00		0,00	
L01907990012202200009	2020/765	J77H20002820001	2025	TIZZANI MATTEO	No	No	001	001	272	ITC11	07 - Manutenzione straordinaria	01.01 - Stradali	PIANO DI MANUTENZIONE STRAORDINARIA SULLE OPERE D'ARTE LUNGO LE STRADE PROVINCIALI DI COMPETENZA DELLA DIREZIONE VIABILITA' 1 DM 123/2020. ANNO 2024	2	0,00	0,00	418.661,39	0,00	418.661,39	0,00		0,00	

Codice Unico Intervento - CUI (1)	Cod. Int. Amm.ne (2)	Codice CUP (3)	Annuale nella quale si prevede di dare avvio alla procedura di affidamento	Responsabile del procedimento (4)	Lotto funzionale (5)	Lavoro complesso (6)	Codice Istat			Localizzazione - codice NUTS	Tipologia	Settore e sottosectore intervento	Descrizione dell'intervento	Livello di priorità (7) (Tabella D.3)	STIMA DEI COSTI DELL'INTERVENTO (8)								Intervento aggiunto o variato a seguito di modifica programma (13) (Tabella D.5)	
							Reg	Prov	Com						Primo anno	Secondo anno	Terzo anno	Costi su annualità successiva	Importo complessivo (9)	Valore degli eventuali immobili di cui alla scheda C collegati all'intervento (10)	Scadenza temporale ultima per l'utilizzo dell'eventuale finanziamento derivante da contrazione di mutuo	Apporto di capitale privato (11)		
																						Importo		Tipologia (Tabella D.4)
L01907990012202200010	2020/766	J77H20002830001	2025	BERGESE SABRINA	No	No	001	001	272	ITC11	07 - Manutenzione straordinaria	01.01 - Stradali	PIANO DI MANUTENZIONE STRAORDINARIA SULLE OPERE D'ARTE LUNGO LE STRADE PROVINCIALI DELLA DIREZIONE VIABILITA' 2 - DM 12/3/2020 - ANNO 2024	2	0,00	0,00	150.000,00	0,00	150.000,00	0,00		0,00		
L01907990012202200011	2020/767	J77H20002840001	2025	BERGESE SABRINA	No	No	001	001	272	ITC11	07 - Manutenzione straordinaria	01.01 - Stradali	PIANO DI MANUTENZIONE STRAORDINARIA SULLE OPERE D'ARTE LUNGO LE STRADE PROVINCIALI DELLA DIREZIONE VIABILITA' 2 - DM 22/4/2020 - ANNO 2024	2	0,00	0,00	418.661,39	0,00	418.661,39	0,00		0,00		
L01907990012202200050	2022/158	J87H22001280001	2025	TIZZANI MATTEO	No	No	001	001	279	ITC11	07 - Manutenzione straordinaria	01.01 - Stradali	S.P. N. 1 DELLE VALLI DI LANZO - RISOLUZIONE CRITICITA' VIARIA, ADEGUAMENTO SEDE STRADALE E CONSOLIDAMENTO MURI DI SOSTEGNO, DAL KM 33+100 AL KM 34+100 IN COMUNE DI TRAVES	2	0,00	0,00	0,00	1.023.931,00	1.023.931,00	0,00		0,00		
L01907990012202200056	2022/164	J97H22001620001	2025	TIZZANI MATTEO	No	No	001	001	118	ITC11	07 - Manutenzione straordinaria	01.01 - Stradali	S.P. N. 33 DELLA VAL GRANDE - SISTEMAZIONE PAVIMENTAZIONE STRADALE E PROTEZIONI MARGINALI TRA IL KM 17+200 ED IL KM 19+000 IN COMUNE DI GROSSCAVALLO	2	0,00	0,00	0,00	256.000,00	256.000,00	0,00		0,00		
L01907990012202200057	2022/165	J97H22001630001	2025	TIZZANI MATTEO	No	No	001	001	019	ITC11	07 - Manutenzione straordinaria	01.01 - Stradali	S.P. N. 1 DELLE VALLI DI LANZO - REALIZZAZIONE PARAVALLANCA E PROTEZIONI MARGINALI TRA IL KM 50+000 E IL KM 56+500 IN COMUNE DI BALME	2	0,00	0,00	84.480,00	171.520,00	256.000,00	0,00		0,00		
L01907990012202200058	2022/109	J36E2200040006	2025	SCHIARI CLAUDIO	No	No	001	001	175	ITC11	01 - Nuova realizzazione	05.08 - Sociali e scolastiche	IST. DES AMBROS VIA MARTIN LUTHER KING, 10 - OULX (TO) - REALIZZAZIONE NUOVA PALESTRA AD USO SCOLASTICO DEL LICEO SPORTIVO	2	189.477,33	0,00	0,00	2.495.432,00	2.684.909,33	0,00		0,00		
L01907990012202200059	2022/110	J39G22000000006	2025	SCHIARI CLAUDIO	No	No	001	001	265	ITC11	07 - Manutenzione straordinaria	05.08 - Sociali e scolastiche	ISTITUTO VIII MARZO VIA LENI N. 5 - SETTIAMO TORNESE - INTERVENTI DI RIQUALIFICAZIONE ARCHITETTONICA, FUNZIONALE E MESSA IN SICUREZZA	2	0,00	0,00	0,00	1.176.636,75	1.277.042,79	0,00		0,00		
L01907990012202200060	2022/111	J89Z22000100006	2025	ROSSO MARCO	No	No	001	001	171	ITC11	07 - Manutenzione straordinaria	05.08 - Sociali e scolastiche	I.L.S. AMALDI-SRAFFA, VIA ROSSELLI 35 - ORBASSANO - RIQUALIFICAZIONE INFRASTRUTTURE SPORTIVE	2	0,00	0,00	0,00	990.000,00	990.000,00	0,00		0,00		
L01907990012202200061	2022/112	J19I2200040006	2025	ROSSO MARCO	No	No	001	001	191	ITC11	07 - Manutenzione straordinaria	05.08 - Sociali e scolastiche	L.S. CURIE, VIA DEI ROCHE 12-14 - PINEROLO - RIQUALIFICAZIONE INFRASTRUTTURE SPORTIVE	2	0,00	0,00	0,00	1.550.000,00	1.550.000,00	0,00		0,00		
L01907990012202300003	2022/667	J77H22003680001	2025	TIZZANI MATTEO	No	No	001	001	272	ITC11	07 - Manutenzione straordinaria	01.01 - Stradali	ACCORDO QUADRO - LAVORI DI MANUTENZIONE STRAORDINARIA SULLE PAVIMENTAZIONI SULLE STRADE DI COMPETENZA DELLA DIREZIONE VIABILITA' 1, TRIENNIO 2024-2026	2	0,00	1.000.000,00	1.016.352,00	2.000.000,00	4.016.352,00	0,00		0,00		
L01907990012202300004	2022/668	J77H22003690001	2025	BERGESE SABRINA	No	No	001	001	272	ITC11	07 - Manutenzione straordinaria	01.01 - Stradali	ACCORDO QUADRO - LAVORI DI MANUTENZIONE STRAORDINARIA SULLE PAVIMENTAZIONI SULLE STRADE DI COMPETENZA DELLA DIREZIONE VIABILITA' 2, TRIENNIO 2024-2026	2	0,00	1.000.000,00	1.016.352,00	2.000.000,00	4.016.352,00	0,00		0,00		
L01907990012202300005	2022/669	J77H22003700001	2025	TIZZANI MATTEO	No	No	001	001	272	ITC11	07 - Manutenzione straordinaria	01.01 - Stradali	ACCORDO QUADRO - PIANO DI MANUTENZIONE STRAORDINARIA SULLE OPERE D'ARTE E POSA DI BARRIERE LUNGO LE STRADE PROVINCIALI DELLA DIREZIONE VIABILITA' 1.	2	0,00	866.279,50	500.000,00	700.000,00	2.066.279,50	0,00		0,00		
L01907990012202300006	2022/670	J77H22003710001	2025	BERGESE SABRINA	No	No	001	001	272	ITC11	07 - Manutenzione straordinaria	01.01 - Stradali	ACCORDO QUADRO - PIANO DI MANUTENZIONE STRAORDINARIA SULLE OPERE D'ARTE E FORNITURA E POSA DI BARRIERE LUNGO LE STRADE PROVINCIALI DELLA DIREZIONE VIABILITA' 2.	2	0,00	0,00	866.279,50	500.000,00	1.366.279,50	0,00		0,00		





# PROGRAMMA TRIENNALE DEI LAVORI PUBBLICI 2023/2025 DELL'AMMINISTRAZIONE CITTA METROPOLITANA

## SCHEDA E: INTERVENTI RICOMPRESI NELL'ELENCO ANNUALE

Codice Unico Intervento - CUI	CUP	Descrizione dell'intervento	Responsabile del procedimento	Importo annualità	Importo intervento	Finalità (Tabella E.1)	Livello di priorità	Conformità Urbanistica	Verifica vincoli ambientali	Livello di progettazione (Tabella E.2)	CENTRALE DI COMMITTEENZA O SOGGETTO AGGREGATORE AL QUALE SI INTENDE DELEGARE LA PROCEDURA DI AFFIDAMENTO		Intervento aggiunto o variato a seguito di modifica programma (*)
											codice AUSA	denominazione	
L019079900122021000184	J68G19000060001	PROGETTO PER IL RECUPERO ED IL MIGLIORAMENTO DELLA RESILIENZA DELLE PROPRIETA' FORESTALI PUBBLICHE PERCORSE DAL FUOCO NELL' AUTUNNO 2017 NEL PARCO NATURALE MONTE TRE DENTI - FREIDOUR	BOVO GABRIELE	347.119,34	347.119,34	AMB	1	SI	SI	3			
L01907990012202100019	J71B20000060001	S.P. N. 92 DI CASTIGLIONE. COSTRUZIONE NUOVO PONTE SUL FIUME PO ALLA KM 14-50 NEI COMUNI DI CASTIGLIONE TORINESE E SETTIMO	TIZZANI MATTEO	7.920.659,37	12.000.000,00	MIS	1	SI	SI	2			
L01907990012202100087	J77H20002760001	INTERVENTI DI MANUTENZIONE STRAORDINARIA ED IMPLEMENTAZIONE DEGLI IMPIANTI TECNOLOGICI DI COMPETENZA DELLUFFICIO MONITORAGGIO E SICUREZZA STRADALE LUNGO LA RETE STRADALE DI COMPETENZA.	TIZZANI MATTEO	18.750,00	75.000,00	CPA	1	SI	SI				
L01907990012201900005	J37H18001700002	LAVORI DI SISTEMAZIONE IDRALICA DEL TORRENTE PELLICE NEL COMUNE DI LUSERNA SAN GIOVANNI LOCALITA' CONFLUENZA TORRENTE ANGROGNA - CAMPI SPORTIVI.	TIZZANI MATTEO	1.530.000,00	1.700.000,00	CPA	1	SI	SI	2			
L01907990012201900024	J15B18000320002	IIS SANTORRE DI SANTAROSA, TORINO - INTERVENTI DI ADEGUAMENTO NORMATIVO, SISMICO E DI MANUTENZIONE STRAORDINARIA	ROSSO MARCO	1.872.869,00	2.836.500,00	ADN	1	SI	SI	2			
L01907990012201900027	J25B18000160002	I.T.I.S. ETTORE MAJORANA, GRUGLIASCO VIA BARACCA, 76/86, 10095.INTERVENTI DI ADEGUAMENTO NORMATIVO E SISMICO, DI MIGLIORAMENTO ENERGETICO E DI MANUTENZIONE STRAORDINARIA	ROSSO MARCO	1.916.916,52	2.887.000,00	ADN	1	SI	SI	2			
L01907990012201900053	J77H18001320003	S.P. N. 565 PEDEMONTANA. INTERVENTO DI RIPRISTINO STRUTTURALE DEL PONTE PRETI SUL TORRENTE CHIUSELLA.	TIZZANI MATTEO	200.000,00	200.000,00	CPA	1	SI	SI	4			
L01907990012201900072	J15B18000400002	IPSSIA COLOMBATTO VIA GORIZIA 7 TORINO. INTERVENTI DI ADEGUAMENTO NORMATIVO E SISMICO, DI MIGLIORAMENTO ENERGETICO E DI MANUTENZIONE STRAORDINARIA	SCHIARI CLAUDIO	2.753.123,75	3.332.474,00	ADN	1	SI	SI	3			
L01907990012201900080	J15B18000350002	I.P.S.S. UBERTINI CALUSO PIAZZA MAZZINI 4, 10014. INTERVENTI DI ADEGUAMENTO NORMATIVO E SISMICO, DI MIGLIORAMENTO ENERGETICO E DI MANUTENZIONE STRAORDINARIA	SCHIARI CLAUDIO	1.965.269,16	2.403.440,00	ADN	1	SI	SI	2			
L01907990012201900082	J95B18000370002	I.P.S.S. UBERTINI, SEZIONE ALBERGHIERE CHIVASSO VIA AJMA, 12. INTERVENTI DI ADEGUAMENTO NORMATIVO E SISMICO, DI MIGLIORAMENTO ENERGETICO E DI MANUTENZIONE STRAORDINARIA	SCHIARI CLAUDIO	1.092.825,93	1.273.000,00	ADN	1	SI	SI	2			
L01907990012201900088	J15B18000290002	I.I.S. MAJORANA DI VIA FRATTINI A TORINO. INTERVENTI DI CONSOLIDAMENTO STATICO, ADEGUAMENTO SISMICO E NORMATIVO.	ROSSO MARCO	1.346.272,97	1.750.000,00	ADN	1	SI	SI	2			
L01907990012201900095	J15B18000420002	IIS SOMMEILLER-GALILEO FERRARIS DI TORINO 150. INTERVENTI DI ADEGUAMENTO NORMATIVO, SISMICO E DI MANUTENZIONE STRAORDINARIA	ROSSO MARCO	3.914.832,41	6.815.000,00	ADN	1	SI	SI	2			
L01907990012201900110	J42H18000160002	I.I.S BALDESSANO ROCCATI DI CARMAGNOLA. REALIZZAZIONE PALESTRA E	ROSSO MARCO	2.224.690,00	2.874.690,00	MIS	1	SI	SI	2			

Codice Unico Intervento - CUI	CUP	Descrizione dell'intervento	Responsabile del procedimento	Importo annualità	Importo intervento	Finalità (Tabella E.1)	Livello di priorità	Conformità Urbanistica	Verifica vincoli ambientali	Livello di progettazione (Tabella E.2)	CENTRALE DI COMMITTEENZA O SOGGETTO AGGREGATORE AL QUALE SI INTENDE DELEGARE LA PROCEDURA DI AFFIDAMENTO		Intervento aggiunto o variato a seguito di modifica programma (*)
											codice AUSA	denominazione	
L01907990012201900172	J87H19001700002	REALIZZAZIONE DEL SOTTOPASSO PEDONALE SULLA SP 24 IN COMUNE DI	TIZZANI MATTEO	280.000,00	280.000,00	MIS	1	Si	Si	2			
L01907990012201900178	J19H18000000002	COMPLETAMENTO CANALE SCOLMATORE CHIUSA DI SAN MICHELE	TIZZANI MATTEO	1.706.382,18	1.870.200,20	AMB	1	Si	Si	2			
L01907990012202000209	J11B20000670001	REALIZZAZIONE NUOVA PISTA CICLABILE	SCHIARI CLAUDIO	6.726.112,09	6.812.033,30	MIS	1	Si	Si	3			
L01907990012202000212	J14H20000600003	I.I.S. BOSSO-MONTI DI TORINO. INTERVENTI DI RAZIONALIZZAZIONE E MESSA IN SICUREZZA DELLE SEDI	ROSSO MARCO	1.397.999,27	1.400.000,00	CPA	1	Si	Si	3			
L01907990012202000233	J84H20001770003	ISTITUTO DALMASSO DI PIANEZZA. SISTEMAZIONE ESTERNI ED INTERVENTI DI MIGLIORIA NUOVA PALESTRA E LOCALE MULTIUSO. LOTTO 2.	SCHIARI CLAUDIO	1.000.000,00	1.000.000,00	MIS	1	Si	Si	3			
L01907990012202100005	J17H18001750001	PIANO DI MANUTENZIONE STRAORDINARIA SULLE OPERE D'ARTE LUNGO LE STRADE PROVINCIALI DEL SERVIZIO VIABILITA 2. ANNO 2021	BERGESE SABRINA	300.000,00	300.000,00	CPA	1	Si	Si	4			
L01907990012202100008	J17H18001850001	LAVORI DI AMMODERNAMENTO GALLERIE. ANNO 2021	TIZZANI MATTEO	600.000,00	600.000,00	MIS	1	Si	Si	4			
L01907990012202100010	J17H18001640001	LAVORI DI MANUTENZIONE STRAORDINARIA DELLE PAVIMENTAZIONI SULLE STRADE DEL SERVIZIO VIABILITA 1. ANNO 2022	TIZZANI MATTEO	2.500.000,00	2.500.000,00	CPA	1	Si	Si	2			
L01907990012202100011	J17H18001670001	LAVORI DI MANUTENZIONE STRAORDINARIA DELLE PAVIMENTAZIONI SULLE STRADE DEL SERVIZIO VIABILITA 2. ANNO 2022	BERGESE SABRINA	2.500.000,00	2.500.000,00	CPA	1	Si	Si	2			
L01907990012202100012	J17H18001680001	PIANO DI MANUTENZIONE STRAORDINARIA SULLE OPERE D'ARTE E FORNITURA E POSA DI BARRIERE LUNGO LE STRADE PROVINCIALI DEL SERVIZIO VIABILITA 1. ANNO	TIZZANI MATTEO	1.627.617,02	1.654.518,65	CPA	1	Si	Si	2			
L01907990012202100013	J17H18001700001	PIANO DI MANUTENZIONE STRAORDINARIA SULLE OPERE D'ARTE E FORNITURA E POSA DI BARRIERE LUNGO LE STRADE PROVINCIALI DEL SERVIZIO VIABILITA 2. ANNO	BERGESE SABRINA	1.654.518,65	1.654.518,65	CPA	1	Si	Si	2			
L01907990012202100014	J87H20000870003	INTERVENTI DI COMPENSAZIONE AMBIENTALE DEL TERMOVALORIZZATORE DEL GERBIDO. SP 174 DI BORGARETTO VIA SAN LUIGI. REALIZZAZIONE DI ROTATORIA ALL'INTERSEZIONE CON STRADA BEINASCO RIVALTA IN COMLINE DI ORBASSANO.	BERGESE SABRINA	300.000,00	300.000,00	MIS	1	Si	Si	2			
L01907990012202100025	J47H20000330001	S.P. N. 2302 DEL SESTRIERE. INTERVENTI DI MANUTENZIONE STRAORDINARIA PER IL CONSOLIDAMENTO STRUTTURALE E DI DIFESA IDRAULICA DELLE FONDAZIONI DEL PONTE SUL TORRENTE CHISONE ALLA KM 4+500 IN	BERGESE SABRINA	1.683.054,48	2.000.000,00	CPA	1	Si	Si	2			
L01907990012202100059	J77H20002490001	PIANO DI MANUTENZIONE STRAORDINARIA SULLE OPERE D'ARTE LUNGO LE STRADE PROVINCIALI DELLA DIREZIONE VIABILITA 1 - SP 32 DELLA VALLE DI VIU' - MANUTENZIONE STRAORDINARIA PONTE IN CEMENTO ARMATO A VIA INFERIORE E ALTRI	TIZZANI MATTEO	757.003,43	771.300,00	CPA	1	Si	Si	4			
L01907990012202100063	J77H20002530001	INTERVENTI DI FORNITURA E POSA DI NUOVE TRATTE DI BARRIERE E INTERVENTI DI RIPRISTINO DI BARRIERE ESISTENTI SULLE STRADE PROVINCIALI DELLA DIREZIONE VIABILITA 2 DM 123/2020. ANNO 2021	BERGESE SABRINA	336.296,36	350.000,00	CPA	1	Si	Si	4			
L01907990012202100068	J77H20002580001	LAVORI DI MANUTENZIONE STRAORDINARIA DELLE PAVIMENTAZIONI SULLE STRADE DI COMPETENZA DEL SERVIZIO VIABILITA 1 DM 123/2020. ANNO 2022	TIZZANI MATTEO	2.000.000,00	2.000.000,00	CPA	1	Si	Si	2			
L01907990012202100077	J77H20002640001	INTERVENTI DI MANUTENZIONE STRAORDINARIA ED IMPLEMENTAZIONE DEGLI IMPIANTI TECNOLOGICI DI COMPETENZA DELL'UFFICIO MONITORAGGIO E SICUREZZA STRADALE LUNGO LA RETE STRADALE DI COMPETENZA -	TIZZANI MATTEO	75.000,00	75.000,00	CPA	1	Si	Si				

Codice Unico Intervento - CUJ	CUP	Descrizione dell'intervento	Responsabile del procedimento	Importo annualità	Importo intervento	Finalità (Tabella E.1)	Livello di priorità	Conformità Urbanistica	Verifica vincoli ambientali	Livello di progettazione (Tabella E.2)	CENTRALE DI COMMITTEENZA O SOGGETTO AGGREGATORE AL QUALE SI INTENDE DELEGARE LA PROCEDURA DI AFFIDAMENTO		Intervento aggiunto o variato a seguito di modifica programma (*)
											codice AUSA	denominazione	
L01907990012202100088	J47H20001940002	SP 32 REALIZZAZIONE NUOVO PONTE A LEMIE (FRAZ. FORNO) IN SOSTITUZIONE DEL PONTE BAILEY AL CONFINE TRA IL COMUNE DI VIU' ED IL COMUNE DI LEMIE	TIZZANI MATTEO	1.249.999,10	1.250.000,00	MIS	1	Si	Si	4			
L01907990012202100094	J87D20000050002	RICONNESSIONE E RIQUALIFICAZIONE DI RISORGIVE AFFERENTI AL TORRENTE FELLICE	GENNARI MARCO	117.832,56	117.832,56	AMB	1	Si	Si	3			
L01907990012202100105	J17H21000180002	EVENTO METEOROLOGICO 2-3 OTTOBRE 2020, SP 70 DIR 01. CONSOLIDAMENTO TAGLIONE A VALLE DELLA SOGLIA E RIPRISTINO DIFESE SPONDIALI PONTE A QUASSOLO	TIZZANI MATTEO	180.000,00	180.000,00	CPA	1	Si	Si				
L01907990012202100107	J96B20000240002	ISTITUTO ALDO MORO IN VIA GALLO PECCA 4/6 A RIVAROLO C.SE. - INTERVENTI DI ADEGUAMENTO ANTINCENDIO.	SCHIARI CLAUDIO	104.163,52	110.000,00	CPA	1	Si	Si	4			
L01907990012202100108	J16B20000900002	ISTITUTO PASSONI DI VIA DELLA CITTADELLA N. 3 A TORINO - INTERVENTI DI MANUTENZIONE STRAORDINARIA DI ADEGUAMENTO ANTINCENDIO.	SCHIARI CLAUDIO	104.290,40	110.000,00	CPA	1	Si	Si	4			
L01907990012202100110	J16B20000490001	ISTITUTO GRASSI VIA PAOLO VERONESE A TORINO. INTERVENTI DI ADEGUAMENTO IMPIANTI TECNOLOGICI E MESSA IN SICUREZZA FACCIATE E SOLAI INTERNI.	SCHIARI CLAUDIO	1.050.000,00	1.110.000,00	ADN	1	Si	Si	1			
L01907990012202100111	J48B20001350001	ISTITUTO DORIA DI VIA PREVER 13 -INTERVENTI DI MANUTENZIONE STRAORDINARIA E MESSA IN SICUREZZA	SCHIARI CLAUDIO	880.000,00	880.000,00	CPA	1	Si	Si	1			
L01907990012202100114	J88B20001510001	ISTITUTO E. FERRARI DI VIA COUVERT A SUSA MANUTENZIONE STRAORDINARIA E MIGLIORAMENTO	SCHIARI CLAUDIO	440.000,00	440.000,00	CPA	1	Si	Si	1			
L01907990012202100117	J98B20000320001	ISTITUTO ALDO MORO IN VIA ROMA N. 5 A RIVAROLO C.SE. - INTERVENTI DI ADEGUAMENTO ANTINCENDIO, DI MANUTENZIONE STRAORDINARIA E MESSA IN SICUREZZA.	SCHIARI CLAUDIO	700.000,00	880.000,00	ADN	1	Si	Si	1			
L01907990012202100119	J16B20000560001	ISTITUTO COLOMBATTO IN VIA GORIZIA N. 7 A TORINO - INTERVENTI DI ADEGUAMENTO ANTINCENDIO, IMPIANTI ELETTRICI E MIGLIORAMENTO	SCHIARI CLAUDIO	1.300.000,00	1.650.000,00	ADN	1	Si	Si	1			
L01907990012202100120	J16B20000980002	ISTITUTO RUSSEL-MORO DI C.SO MOLISE N. 58 A TORINO. INTERVENTI DI MANUTENZIONE STRAORDINARIA DI	SCHIARI CLAUDIO	104.290,40	110.000,00	CPA	1	Si	Si	4			
L01907990012202100121	J76B20000630002	ISTITUTO OLIVETTI IN VIA COLLE BELLAVISTA AD IVREA - INTERVENTI DI MANUTENZIONE STRAORDINARIA DI	SCHIARI CLAUDIO	104.163,52	110.000,00	CPA	1	Si	Si	4			
L01907990012202100122	J16B20001490001	COMPLESSO SCOLASTICO DI VIA FIGLIE DEI MILITARI N. 25 - INTERVENTI DI MANUTENZIONE STRAORDINARIA DI	SCHIARI CLAUDIO	104.290,40	110.000,00	CPA	1	Si	Si	4			
L01907990012202100123	J16B20000910002	ISTITUTO ROTTERDAM IN VIA XXV APRILE N. 139 A NICHELINO. INTERVENTI DI ADEGUAMENTO ANTINCENDIO.	SCHIARI CLAUDIO	110.000,00	110.000,00	CPA	1	Si	Si	4			
L01907990012202100127	J18B20000520001	ISTITUTO MARTINETTI DI CALUSO - INTERVENTI DI MESSA IN SICUREZZA E DI ADEGUAMENTO NORMATIVO E FUNZIONALE	SCHIARI CLAUDIO	600.000,00	660.000,00	CPA	1	Si	Si	1			
L01907990012202100129	J16B20000530001	LICEO EINSTEIN DI VIA PACINI 28 A TORINO. INTERVENTI DI MANUTENZIONE STRAORDINARIA, ADEGUAMENTO NORMATIVO E FUNZIONALE	SCHIARI CLAUDIO	800.000,00	1.110.000,00	CPA	1	Si	Si	1			
L01907990012202100131	J16B20001260001	L.C. DAZEGLIO, VIA PARINI 8, TORINO. INTERVENTI DI ADEGUAMENTO ANTINCENDIO.	ROSSO MARCO	134.752,00	145.000,00	CPA	1	Si	Si	4			
L01907990012202100132	J16B20001270001	I.I.S. CURIE-LEVI, SEDE STACCATO DI VIA MADONNA DELLA SALETTE 29, TORINO. INTERVENTI DI ADEGUAMENTO ANTINCENDIO.	ROSSO MARCO	124.752,00	135.000,00	CPA	1	Si	Si	4			
L01907990012202100133	J16B20001220001	I.I.S. PLANA, SUCCURSALE DI VIA CHIMONTE 4, TORINO. INTERVENTI DI ADEGUAMENTO ANTINCENDIO.	ROSSO MARCO	129.752,00	140.000,00	CPA	1	Si	Si	4			
L01907990012202100134	J16B20001420001	I.I.S. RUSSEL-MORO-GUARINI, SUCCURSALE DI VIA SALERNO 60, TORINO. INTERVENTI DI ADEGUAMENTO ANTINCENDIO.	ROSSO MARCO	110.000,00	110.000,00	CPA	1	Si	Si				

Codice Unico Intervento - CUI	CUP	Descrizione dell'intervento	Responsabile del procedimento	Importo annualità	Importo intervento	Finalità (Tabella E.1)	Livello di priorità	Conformità Urbanistica	Verifica vincoli ambientali	Livello di progettazione (Tabella E.2)	CENTRALE DI COMMITTEENZA O SOGGETTO AGGREGATORE AL QUALE SI INTENDE DELEGARE LA PROCEDURA DI AFFIDAMENTO		Intervento aggiunto o variato a seguito di modifica programma (*)
											codice AUSA	denominazione	
L01907990012202100135	J16B20002900001	I.I.S. GOBETTI MARCHESINI-CASALE, SUCCURSALE DI VIA ROVIGO 19, TORINO. INTERVENTI DI ADEGUAMENTO NORMATIVO ANTINCENDIO.	ROSSO MARCO	110.000,00	110.000,00	ADN	1	Si	Si				
L01907990012202100136	J48B20001500001	I.I.S. BALDESSANO-ROCCATI, CARMAGNOLA SEDE DI PIAZZA BERTI/PIAZZA S.AGOSTINO 24. RECUPERO LOCALI DEL PIANO PRIMO	ROSSO MARCO	400.000,00	440.000,00	CPA	1	Si	Si	1			
L01907990012202100138	J16B20002840001	I.P. MAGAROTTO, VIA MONTECORNO 34, TORINO. INTERVENTI DI ADEGUAMENTO ANTINCENDIO.	ROSSO MARCO	55.000,00	55.000,00	ADN	1	Si	Si				
L01907990012202100142	J17H21000920003	CASE CANTONIERE E MAGAZZINI DELLA VIABILITA' - LAVORI DI MANUTENZIONE STRAORDINARIA ED AMMODERNAMENTO NORMATIVO - ANNO 2021	TIZZANI MATTEO	350.000,00	350.000,00	CPA	1	Si	Si	2			
L01907990012202100151	J87H21002680003	IST. FERRARI DI SUSÀ ALLESTIMENTO AUDITORIUM CON FORNITURA POLTRONE, TENDAGGI E VARIE.	SCHIARI CLAUDIO	230.000,00	230.000,00	CPA	1	Si	Si	4			
L01907990012202100164	J98B20000420001	ISTITUTO ALDO MORO IN VIA ROMA N. 5 A RIVAROLO C.SE. - INTERVENTI DI ADEGUAMENTO NORMATIVO E FUNZIONALE.	SCHIARI CLAUDIO	1.600.000,00	1.650.000,00	ADN	1	Si	Si	2			
L01907990012202100166	J18B20000610001	ISTITUTO AVOGADRO. INTERVENTI DI MANUTENZIONE STRAORDINARIA, ADEGUAMENTO FUNZIONALE E	SCHIARI CLAUDIO	1.450.000,00	1.650.000,00	CPA	1	Si	Si	2			
L01907990012202100168	J18B20000600001	IST. UBERTINI- CONVITTO DI CALUSO. INTERVENTI DI MANUTENZIONE STRAORDINARIA, RESTAURO E RIQUALIFICAZIONE FUNZIONALE	SCHIARI CLAUDIO	770.000,00	990.000,00	CPA	1	Si	Si	1			
L01907990012202100169	J78B20000450001	ISTITUTO OLIVETTI IN VIA COLLE BELLAVISTA AD IVREA - INTERVENTI DI MESSA IN SICUREZZA E DI ADEGUAMENTO NORMATIVO E	SCHIARI CLAUDIO	850.000,00	1.100.000,00	CPA	1	Si	Si	1			
L01907990012202100170	J17H21000740001	ISTITUTO GRASSI VIA PAOLO VERONESE A TORINO. RISTRUTTURAZIONE EDILIZIA, ADEGUAMENTO NORMATIVO E SISMICO.	SCHIARI CLAUDIO	2.550.000,00	4.400.000,00	ADN	1	Si	Si	1			
L01907990012202100174	J37H21001640001	IST. GALILEO GALILEI IN VIA NICOL. DI AVIGLIANA. INTERVENTI DI MANUTENZIONE STRAORDINARIA E	SCHIARI CLAUDIO	330.000,00	330.000,00	CPA	1	Si	Si	1			
L01907990012202100178	J87H21002230001	I.I.S. FERRARI VIA COUVERT 21 A SUSÀ - INTERVENTI DI MANUTENZIONE STRAORDINARIA E MESSA IN SICUREZZA SOLAI	SCHIARI CLAUDIO	330.000,00	330.000,00	CPA	1	Si	Si	1			
L01907990012202100179	J17H21000690001	I.I.S. SELLA-AALTO-LAGRANGE, SUCCURSALE DI VIA GENE' 12, TORINO. INTERVENTI DI COMPLETAMENTO ADEGUAMENTO NORMATIVO.	ROSSO MARCO	1.200.000,00	1.650.000,00	ADN	1	Si	Si	1			
L01907990012202100193	J19J21012350003	PALAZZO CISTERNA, TORINO - INTERVENTI DI VALORIZZAZIONE IMMOBILIARE, RIQUALIFICAZIONE ED EFFICIENTAMENTO IMPIANTISTICO ED OPERE	SCHIARI CLAUDIO	1.800.000,00	1.800.000,00	VAB	1	Si	Si	2			
L01907990012202100198	J67H21005270003	SP 88 DI VILLAREGGIA - INTERVENTI COMPLEMENTARI - II LOTTO	TIZZANI MATTEO	400.000,00	400.000,00	CPA	1	Si	Si	2			
L01907990012202100204	J17H21001950003	SP 165 DI PRAROSTINO DALLA PROGR. KM 7+200 ALLA KM 7+500. ADEGUAMENTO SEDE STRADALE.	BERGESE SABRINA	100.000,00	100.000,00	CPA	1	Si	Si	4			
L01907990012202200022	J77H21009140003	FORNITURA E POSA DI SEGNALETICA STRADALE PER CAMPAGNA DI SENSIBILIZZAZIONE	TIZZANI MATTEO	120.000,00	120.000,00	CPA	1	Si	Si	4			
L01907990012202200023	J47H21007930003	S.P. N. 32 DELLA VALLE DI VIU'. RICOSTRUZIONE MURO E IMPERMEABILIZZAZIONE PONTE AL KM 14+000 E ALLARGAMENTO CURVA DEL GHEN IN COMUNE DI LEMIE COMPLETAMENTO ALLARGAMENTO LOCALITA' OLMETTI. LAVORI COMPLEMENTARI ANALOGHI	TIZZANI MATTEO	60.000,00	60.000,00	CPA	1	Si	Si	4			
L01907990012202200024	J47H21007940003	S.P. N° 25 DI GRANGE DI NOLE - REALIZZAZIONE DELLA BANCHINA BITUMATA PER INCROCIO AUTOVEICOLTRATTO DI COMPLETAMENTO. LAVORI COMPLEMENTARI ANALOGHI	TIZZANI MATTEO	60.000,00	60.000,00	CPA	1	Si	Si	4			

Codice Unico Intervento - CUJ	CUP	Descrizione dell'intervento	Responsabile del procedimento	Importo annualità	Importo intervento	Finalità (Tabella E.1)	Livello di priorità	Conformità Urbanistica	Verifica vincoli ambientali	Livello di progettazione (Tabella E.2)	CENTRALE DI COMMITTEENZA O SOGGETTO AGGREGATORE AL QUALE SI INTENDE DELEGARE LA PROCEDURA DI AFFIDAMENTO		Intervento aggiunto o variato a seguito di modifica programma (*)
											codice AUSA	denominazione	
L01907990012202200028	J77H21006210001	SP 178 DI ALPIGNANO. INTERVENTI DI MANUTENZIONE STRAORDINARIA PER IL RIPRISTINO STRUTTURALE DEL PONTE SUL FIUME DORA RIPARIA AL KM 3+700 IN COMUNE DI ALPIGNANO. 2	TIZZANI MATTEO	1.314.016,39	1.500.000,00	CPA	1	Si	Si	2			
L01907990012202200028	J77H21006240001	SP 460 INTERVENTI DI DEMOLIZIONE E RICOSTRUZIONE IN AMPLIAMENTO DEL PONTE ALLA KM 51+600 IN LOCALITÀ PEREBECCHIE IN COMUNE DI LOCANA.	TIZZANI MATTEO	1.505.000,00	2.150.000,00	MIS	1	Si	Si	3			
L01907990012202200034	J17H21004810001	SOVRAPPASSI S.P. N. 23 DEL COLLE DEL SESTRIERE CIRCONVALLAZIONE DI PINERLO. MANUTENZIONE STRAORDINARIA DEI SOVRAPPASSI dello SVINCOLO S.SECONDO, di STRADA BAUDENASCA e di VIA DEL VALENTINO.	BERGESE SABRINA	1.000.000,00	1.000.000,00	CPA	1	Si	Si	2			
L01907990012202200045	J67H21005600002	S.P. N. 61 DI ISSIGLIO. INTERVENTI DI ADEGUAMENTO DELLA SEDE STRADALE TRA IL KM 2+300 E IL KM 2+800 CIRCA	TIZZANI MATTEO	950.000,00	950.000,00	CPA	1	Si	Si	2			
L01907990012202200048	J97H21000290002	S.P. N. 99 DI SAN RAFFAELE CIMENA AL KM. 1+500 IN COMUNE DI CASTAGNETO PO. LAVORI DI CONSOLIDAMENTO A VALLE.	TIZZANI MATTEO	130.000,00	130.000,00	CPA	1	Si	Si				
L01907990012202200096	J78H22000400003	INTERVENTI DI COMPLETAMENTO E MANUTENZIONE STRAORDINARIA POMPE DI SOLLEVAMENTO NODO IDRAULICO DI IVREA	TIZZANI MATTEO	100.000,00	100.000,00	CPA	1	Si	Si				
L01907990012202200098	J47H22001620003	SP 84 DIR01 DEL LAGO DI CANDIA. MESSA IN SICUREZZA E REALIZZAZIONE CAMMINAMENTO TRA LE PROGR. 0+800 e 1+100 C.A. IN COMUNE DI CANDIA	TIZZANI MATTEO	100.000,00	100.000,00	CPA	1	Si	Si				
L01907990012202200104	J18H22000350003	I.I.S. CURIE-LEVI, SEDE STACCATTA DI VIA MADONNA DELLA SALETTE 29 TORINO. LAVORI DI ADEGUAMENTO IMPIANTI ELETTRICI E DI SICUREZZA.	ROSSO MARCO	80.000,00	80.000,00	ADN	1	Si	Si				
L01907990012202200107	J32B22001260003	IIS BOBBIO CARIGNANO. LAVORI DI ADEGUAMENTO CAMPO POLIVALENTE	ROSSO MARCO	110.000,00	110.000,00	MIS	1	Si	Si				
L01907990012202200110	J52B22001590003	LS MONTI. LAVORI DI RIFACIMENTO SERVIZI IGIENICI PALESTRA.	ROSSO MARCO	100.000,00	100.000,00	CPA	1	Si	Si				
L01907990012202200111	J72B22001300003	EDIFICI SCOLASTICI DI COMPETENZA DELLA CITTA' METROPOLITANA. LAVORI DI ADEGUAMENTO TELONI DI SEPARAZIONE PALESTRE.	ROSSO MARCO	100.000,00	100.000,00	MIS	1	Si	Si				
L01907990012202200069	J37H21000760002	S.P. N. 122 DI CHERI AL KM 33+180 IN COMUNE DI GASSINO. LAVORI DI CONSOLIDAMENTO A VALLE	TIZZANI MATTEO	80.000,00	80.000,00	CPA	1	Si	Si				
L01907990012202200052	J67H22001400001	S.P. N. 26 DELL'AMIANTIFERA - ADEGUAMENTO SEDE STRADALE DAL KM 3+050 AL KM 3+200	TIZZANI MATTEO	33.721,00	102.186,00	MIS	1	Si	Si				
L01907990012201900146	J47H19001420002	EXSS 24 ADEGUAMENTO FUNZIONALE TRATTO BORGONE DI SUSÀ I STRALCIO	BERGESE SABRINA	2.923.554,80	3.000.000,00	CPA	1	Si	Si	3			

(\*) Tale campo compare solo in caso di modifica del programma

Il referente del programma

**Tabella E.1**

ADN - Adeguamento normativo  
 AMB - Qualità ambientale  
 COP - Completamento Opera Incompiuta  
 CPA - Conservazione del patrimonio  
 MIS - Miglioramento e incremento di servizio  
 URB - Qualità urbana  
 VAB - Valorizzazione beni vincolati  
 DEM - Demolizione Opera Incompiuta  
 DEOP - Demolizione opere preesistenti e non più utilizzabili

DIRIGENTE DELLA DIREZIONE PROGRAMMAZIONE ENRICO B. MARZILLI

**Tabella E.2**

1. progetto di fattibilità tecnico - economica: "documento di fattibilità delle alternative progettuali".  
 2. progetto di fattibilità tecnico - economica: "documento finale".  
 3. progetto definitivo  
 4. progetto esecutivo

# PROGRAMMA TRIENNALE DEI LAVORI PUBBLICI 2023/2025 DELL'AMMINISTRAZIONE CITTA METROPOLITANA

## SCHEDA F: ELENCO DEGLI INTERVENTI PRESENTI NELL'ELENCO ANNUALE DEL PRECEDENTE PROGRAMMA TRIENNALE E NON RIPROPOSTI E NON AVVIATI

Codice Unico Intervento - CUI	CUP	Descrizione dell'intervento	Importo intervento	Livello di priorità	Motivo per il quale l'intervento non è riproposto (1)

Il referente del programma  
DIRIGENTE DELLA DIREZIONE PROGRAMMAZIONE

Note

(1) breve descrizione dei motivi

### **2.C.3 Cronoprogramma degli investimenti**

Tipo	Stato Progetto	Codice Progetto	Descrizione Progetto	Ambito Programma	Valore Complessivo Progetto	Versione CronoProgramma	Descrizione CronoProgramma	Attività	Anno competenza entrata	Classif Bil Entrata	Tipo Finanziamento Entrata	Struttura Amministrativa Entrata	Capitolo /Articolo Entrata	Valore Previsto Entrata	Anno Entrata Comp. Spesa	Anno competenza Spesa	Classif Bil Spesa	Tipo Finanziamento Spesa	Struttura Amministrativa Spesa	Capitolo /Articolo Spesa	Valore Previsto Spesa	Note Progetto	CUP
E	VA - Valido	2020/136	S.P. N. 92 DI CASTIGLIONE. COSTRUZIONE NUOVO PONTE SUL FIUME PO ALLA KM 1+450 NEI COMUNI DI CASTIGLIONE TORINESE E SETTIMO TORINESE.	LLPP-Lavori - Area Lavori Pubblici - Lavori		V09	PT 2023-2025	Finanziamento ministero dei trasporti LEGGE 145/2018 -	2022	4 - 4020000	TV - Trasferimento vincolato	UA3 - COORDINAMENTO VIABILITA' 1	20749/0	760.000,00								CL87-L 145/2018_finanziamento ponti sul Po	J71B20000060001
E	VA - Valido	2020/136	S.P. N. 92 DI CASTIGLIONE. COSTRUZIONE NUOVO PONTE SUL FIUME PO ALLA KM 1+450 NEI COMUNI DI CASTIGLIONE TORINESE E SETTIMO TORINESE.	LLPP-Lavori - Area Lavori Pubblici - Lavori	12.000.000,00	V09	PT 2023-2025	Finanziamento ministero dei trasporti LEGGE 145/2018 -	2023	4 - 4020000	TV - Trasferimento vincolato	UA3 - COORDINAMENTO VIABILITA' 1	20749/0	7.000.000,00								CL87-L 145/2018_finanziamento ponti sul Po	J71B20000060001
E	VA - Valido	2020/136	S.P. N. 92 DI CASTIGLIONE. COSTRUZIONE NUOVO PONTE SUL FIUME PO ALLA KM 1+450 NEI COMUNI DI CASTIGLIONE TORINESE E SETTIMO TORINESE.	LLPP-Lavori - Area Lavori Pubblici - Lavori		V09	PT 2023-2025	Finanziamento ministero dei trasporti LEGGE 145/2018 -	2024	4 - 4020000	TV - Trasferimento vincolato	UA3 - COORDINAMENTO VIABILITA' 1	20749/0	3.000.000,00								CL87-L 145/2018_finanziamento ponti sul Po	J71B20000060001
E	VA - Valido	2020/136	S.P. N. 92 DI CASTIGLIONE. COSTRUZIONE NUOVO PONTE SUL FIUME PO ALLA KM 1+450 NEI COMUNI DI CASTIGLIONE TORINESE E SETTIMO TORINESE.	LLPP-Lavori - Area Lavori Pubblici - Lavori		V09	PT 2023-2025	Finanziamento ministero dei trasporti LEGGE 145/2018 -	2025	4 - 4020000	TV - Trasferimento vincolato	UA3 - COORDINAMENTO VIABILITA' 1	20749/0	1.000.000,00								CL87-L 145/2018_finanziamento ponti sul Po	J71B20000060001
U	VA - Valido	2020/136	S.P. N. 92 DI CASTIGLIONE. COSTRUZIONE NUOVO PONTE SUL FIUME PO ALLA KM 1+450 NEI COMUNI DI CASTIGLIONE TORINESE E SETTIMO TORINESE.	LLPP-Lavori - Area Lavori Pubblici - Lavori		V09	PT 2023-2025	QUADRO ECONOMICO 2022							2022	2022	10 - 1005 - 2	TV - Trasferimento vincolato	UA3 - COORDINAMENTO VIABILITA' 1	20812/0	760.000,00	CL87-L 145/2018_finanziamento ponti sul Po	J71B20000060001
U	VA - Valido	2020/136	S.P. N. 92 DI CASTIGLIONE. COSTRUZIONE NUOVO PONTE SUL FIUME PO ALLA KM 1+450 NEI COMUNI DI CASTIGLIONE TORINESE E SETTIMO TORINESE.	LLPP-Lavori - Area Lavori Pubblici - Lavori	12.000.000,00	V09	PT 2023-2025	QUADRO ECONOMICO 2023							2023	2023	10 - 1005 - 2	TV - Trasferimento vincolato	UA3 - COORDINAMENTO VIABILITA' 1	20812/0	7.000.000,00	CL87-L 145/2018_finanziamento ponti sul Po	J71B20000060001
U	VA - Valido	2020/136	S.P. N. 92 DI CASTIGLIONE. COSTRUZIONE NUOVO PONTE SUL FIUME PO ALLA KM 1+450 NEI COMUNI DI CASTIGLIONE TORINESE E SETTIMO TORINESE.	LLPP-Lavori - Area Lavori Pubblici - Lavori		V09	PT 2023-2025	QUADRO ECONOMICO 2023							2024	2024	10 - 1005 - 2	TV - Trasferimento vincolato	UA3 - COORDINAMENTO VIABILITA' 1	20812/0	3.000.000,00	CL87-L 145/2018_finanziamento ponti sul Po	J71B20000060001
U	VA - Valido	2020/136	S.P. N. 92 DI CASTIGLIONE. COSTRUZIONE NUOVO PONTE SUL FIUME PO ALLA KM 1+450 NEI COMUNI DI CASTIGLIONE TORINESE E SETTIMO TORINESE.	LLPP-Lavori - Area Lavori Pubblici - Lavori		V09	PT 2023-2025	QUADRO ECONOMICO 2025							2025	2025	10 - 1005 - 2	TV - Trasferimento vincolato	UA3 - COORDINAMENTO VIABILITA' 1	20812/0	1.000.000,00	CL87-L 145/2018_finanziamento ponti sul Po	J71B20000060001
E	VA - Valido	2020/139	S.P. N. 122 DI VILLASTELLONE. COSTRUZIONE NUOVO PONTE SUL FIUME PO ALLA KM 1+200 IN COMUNE DI CARIGNANO.	LLPP-Lavori - Area Lavori Pubblici - Lavori		V09	PT 2023-2025	Finanziamento ministero dei trasporti LEGGE 145/2018	2022	4 - 4020000	TV - Trasferimento vincolato	UA3 - COORDINAMENTO VIABILITA' 1	20749/0	390.000,00								CL87-L 145/2018_finanziamento ponti sul Po	J31B20000090001
E	VA - Valido	2020/139	S.P. N. 122 DI VILLASTELLONE. COSTRUZIONE NUOVO PONTE SUL FIUME PO ALLA KM 1+200 IN COMUNE DI CARIGNANO.	LLPP-Lavori - Area Lavori Pubblici - Lavori	16.800.000,00	V09	PT 2023-2025	Finanziamento ministero dei trasporti LEGGE 145/2018	2023	4 - 4020000	TV - Trasferimento vincolato	UA3 - COORDINAMENTO VIABILITA' 1	20749/0	1.500.000,00								CL87-L 145/2018_finanziamento ponti sul Po	J31B20000090001
E	VA - Valido	2020/139	S.P. N. 122 DI VILLASTELLONE. COSTRUZIONE NUOVO PONTE SUL FIUME PO ALLA KM 1+200 IN COMUNE DI CARIGNANO.	LLPP-Lavori - Area Lavori Pubblici - Lavori		V09	PT 2023-2025	Finanziamento ministero dei trasporti LEGGE 145/2018	2024	4 - 4020000	TV - Trasferimento vincolato	UA3 - COORDINAMENTO VIABILITA' 1	20749/0	9.600.000,00								CL87-L 145/2018_finanziamento ponti sul Po	J31B20000090001
E	VA - Valido	2020/139	S.P. N. 122 DI VILLASTELLONE. COSTRUZIONE NUOVO PONTE SUL FIUME PO ALLA KM 1+200 IN COMUNE DI CARIGNANO.	LLPP-Lavori - Area Lavori Pubblici - Lavori		V09	PT 2023-2025	Finanziamento ministero dei trasporti LEGGE 145/2018	2025	4 - 4020000	TV - Trasferimento vincolato	UA3 - COORDINAMENTO VIABILITA' 1	20749/0	5.000.000,00								CL87-L 145/2018_finanziamento ponti sul Po	J31B20000090001
U	VA - Valido	2020/139	S.P. N. 122 DI VILLASTELLONE. COSTRUZIONE NUOVO PONTE SUL FIUME PO ALLA KM 1+200 IN COMUNE DI CARIGNANO.	LLPP-Lavori - Area Lavori Pubblici - Lavori	16.800.000,00	V09	PT 2023-2025	QUADRO ECONOMICO 2022							2022	2022	10 - 1005 - 2	TV - Trasferimento vincolato	UA3 - COORDINAMENTO VIABILITA' 1	20812/0	390.000,00	CL87-L 145/2018_finanziamento ponti sul Po	J31B20000090001
U	VA - Valido	2020/139	S.P. N. 122 DI VILLASTELLONE. COSTRUZIONE NUOVO PONTE SUL FIUME PO ALLA KM 1+200 IN COMUNE DI CARIGNANO.	LLPP-Lavori - Area Lavori Pubblici - Lavori		V09	PT 2023-2025	QUADRO ECONOMICO 2023							2023	2023	10 - 1005 - 2	TV - Trasferimento vincolato	UA3 - COORDINAMENTO VIABILITA' 1	20812/0	1.500.000,00	CL87-L 145/2018_finanziamento ponti sul Po	J31B20000090001
U	VA - Valido	2020/139	S.P. N. 122 DI VILLASTELLONE. COSTRUZIONE NUOVO PONTE SUL FIUME PO ALLA KM 1+200 IN COMUNE DI CARIGNANO.	LLPP-Lavori - Area Lavori Pubblici - Lavori		V09	PT 2023-2025	QUADRO ECONOMICO 2024							2024	2024	10 - 1005 - 2	TV - Trasferimento vincolato	UA3 - COORDINAMENTO VIABILITA' 1	20812/0	9.600.000,00	CL87-L 145/2018_finanziamento ponti sul Po	J31B20000090001
U	VA - Valido	2020/139	S.P. N. 122 DI VILLASTELLONE. COSTRUZIONE NUOVO PONTE SUL FIUME PO ALLA KM 1+200 IN COMUNE DI CARIGNANO.	LLPP-Lavori - Area Lavori Pubblici - Lavori		V09	PT 2023-2025	QUADRO ECONOMICO 2025							2025	2025	10 - 1005 - 2	TV - Trasferimento vincolato	UA3 - COORDINAMENTO VIABILITA' 1	20812/0	5.000.000,00	CL87-L 145/2018_finanziamento ponti sul Po	J31B20000090001
E	VA - Valido	2020/140	S.P. N. 107 DI BRUSASCO. INTERVENTI DI MANUTENZIONE STRAORDINARIA PER IL RISANAMENTO STRUTTURALE CONSERVATIVO DEL PONTE SUL FIUME PO ALLA KM 5+200 IN COMUNE DI VERRUA SAVOIA.	LLPP-Lavori - Area Lavori Pubblici - Lavori	6.000.000,00	V08	PT 2023-2025	AVANZO DI FONDI STATALI	2021	4 - 4020000		UA3 - COORDINAMENTO VIABILITA' 1		240.000,00								CL87-L 145/2018_finanziamento ponti sul Po	J57H20000440001
E	VA - Valido	2020/140	S.P. N. 107 DI BRUSASCO. INTERVENTI DI MANUTENZIONE STRAORDINARIA PER IL RISANAMENTO STRUTTURALE CONSERVATIVO DEL PONTE SUL FIUME PO ALLA KM 5+200 IN COMUNE DI VERRUA SAVOIA.	LLPP-Lavori - Area Lavori Pubblici - Lavori		V08	PT 2023-2025	Finanziamento ministero dei trasporti LEGGE 145/2018	2022	4 - 4020000	TV - Trasferimento vincolato	UA3 - COORDINAMENTO VIABILITA' 1	20749/0	830.000,00								CL87-L 145/2018_finanziamento ponti sul Po	J57H20000440001
E	VA - Valido	2020/140	S.P. N. 107 DI BRUSASCO. INTERVENTI DI MANUTENZIONE STRAORDINARIA PER IL RISANAMENTO STRUTTURALE CONSERVATIVO DEL PONTE SUL FIUME PO ALLA KM 5+200 IN COMUNE DI VERRUA SAVOIA.	LLPP-Lavori - Area Lavori Pubblici - Lavori		V08	PT 2023-2025	Finanziamento ministero dei trasporti LEGGE 145/2018	2023	4 - 4020000	TV - Trasferimento vincolato	UA3 - COORDINAMENTO VIABILITA' 1	20749/0	3.500.000,00								CL87-L 145/2018_finanziamento ponti sul Po	J57H20000440001
E	VA - Valido	2020/140	S.P. N. 107 DI BRUSASCO. INTERVENTI DI MANUTENZIONE STRAORDINARIA PER IL RISANAMENTO STRUTTURALE CONSERVATIVO DEL PONTE SUL FIUME PO ALLA KM 5+200 IN COMUNE DI VERRUA SAVOIA.	LLPP-Lavori - Area Lavori Pubblici - Lavori		V08	PT 2023-2025	Finanziamento ministero dei trasporti LEGGE 145/2018	2024	4 - 4020000	TV - Trasferimento vincolato	UA3 - COORDINAMENTO VIABILITA' 1	20749/0	1.260.000,00								CL87-L 145/2018_finanziamento ponti sul Po	J57H20000440001



Tipo	Stato Progetto	Codice Progetto	Descrizione Progetto	Ambito Programma	Valore Complessivo Progetto	Versione Cronoprogramma	Descrizione Cronoprogramma	Attività	Anno Competenza entrata	Classif Bil Entrata	Tipo Finanziamento Entrata	Struttura Amministrativa Entrata	Capitolo /Articolo Entrata	Valore Previsto Entrata	Anno Entrata Comp. Spesa	Anno competenza Spesa	Classif Bil Spesa	Tipo Finanziamento Spesa	Struttura Amministrativa Spesa	Capitolo /Articolo Spesa	Valore Previsto Spesa	Note Progetto	CUP	
U	VA - Validato	2020/140	S.P. N. 107 DI BRUSASCO. INTERVENTI DI MANUTENZIONE STRAORDINARIA PER IL RISANAMENTO STRUTTURALE CONSERVATIVO DEL PONTE SUL FIUME PO ALLA KM 5+200 IN COMUNE DI VERRUA SAVOIA.	LLPP-Lavori - Area Lavori Pubblici - Lavori		V08	PT 2023-2025	QUADRO ECONOMICO 2021							2024	2024	10 - 1005 - 2	TV - Trasferimento vincolato	UA3 - COORDINAMENTO VIABILITA' □ VIABILITA' 1	20812/0	1.260.000,00	CL87-L 145/2018_finanze nto ponti sul Po	J57H20000440001	
U	VA - Validato	2020/140	S.P. N. 107 DI BRUSASCO. INTERVENTI DI MANUTENZIONE STRAORDINARIA PER IL RISANAMENTO STRUTTURALE CONSERVATIVO DEL PONTE SUL FIUME PO ALLA KM 5+200 IN COMUNE DI VERRUA SAVOIA.	LLPP-Lavori - Area Lavori Pubblici - Lavori		V08	PT 2023-2025	QUADRO ECONOMICO 2022							2022	2022	10 - 1005 - 2	TV - Trasferimento vincolato	UA3 - COORDINAMENTO VIABILITA' □ VIABILITA' 1	20812/0	830.000,00	CL87-L 145/2018_finanze nto ponti sul Po	J57H20000440001	
U	VA - Validato	2020/140	S.P. N. 107 DI BRUSASCO. INTERVENTI DI MANUTENZIONE STRAORDINARIA PER IL RISANAMENTO STRUTTURALE CONSERVATIVO DEL PONTE SUL FIUME PO ALLA KM 5+200 IN COMUNE DI VERRUA SAVOIA.	LLPP-Lavori - Area Lavori Pubblici - Lavori	6.000.000,00	V08	PT 2023-2025	QUADRO ECONOMICO 2023							2023	2023	10 - 1005 - 2	TV - Trasferimento vincolato	UA3 - COORDINAMENTO VIABILITA' □ VIABILITA' 1	20812/0	3.500.000,00	CL87-L 145/2018_finanze nto ponti sul Po	J57H20000440001	
U	VA - Validato	2020/140	S.P. N. 107 DI BRUSASCO. INTERVENTI DI MANUTENZIONE STRAORDINARIA PER IL RISANAMENTO STRUTTURALE CONSERVATIVO DEL PONTE SUL FIUME PO ALLA KM 5+200 IN COMUNE DI VERRUA SAVOIA.	LLPP-Lavori - Area Lavori Pubblici - Lavori		V08	PT 2023-2025	QUADRO ECONOMICO SPESA 2021 - AV							2021	2022	10 - 1005 - 2	AV - Avanzo	UA3 - COORDINAMENTO VIABILITA' □ VIABILITA' 1	21275/0	240.000,00	CL87-L 145/2018_finanze nto ponti sul Po	J57H20000440001	
E	VA - Validato	2020/141	S.P. N. 31BIS DEL MONFERRATO. INTERVENTI DI MANUTENZIONE STRAORDINARIA PER IL RISANAMENTO STRUTTURALE CONSERVATIVO DEL PONTE SUL FIUME DORA BALTEA ALLA KM 9+800 IN LOCALITÀ SANT'ANNA IN COMUNE DI VEROLENGO.	LLPP-Lavori - Area Lavori Pubblici - Lavori		V08	PT 2023-2025	Finanziamento ministero dei trasporti LEGGE 145/2018	2022	4 - 4020000	TV - Trasferimento vincolato	UA3 - COORDINAMENTO VIABILITA' □ VIABILITA' 1	20749/0	525.000,00									CL87-L 145/2018_finanze nto ponti sul Po	J47H20000320001
E	VA - Validato	2020/141	S.P. N. 31BIS DEL MONFERRATO. INTERVENTI DI MANUTENZIONE STRAORDINARIA PER IL RISANAMENTO STRUTTURALE CONSERVATIVO DEL PONTE SUL FIUME DORA BALTEA ALLA KM 9+800 IN LOCALITÀ SANT'ANNA IN COMUNE DI VEROLENGO.	LLPP-Lavori - Area Lavori Pubblici - Lavori	3.500.000,00	V08	PT 2023-2025	Finanziamento ministero dei trasporti LEGGE 145/2018	2023	4 - 4020000	TV - Trasferimento vincolato	UA3 - COORDINAMENTO VIABILITA' □ VIABILITA' 1	20749/0	2.700.000,00									CL87-L 145/2018_finanze nto ponti sul Po	J47H20000320001
U	VA - Validato	2020/141	S.P. N. 31BIS DEL MONFERRATO. INTERVENTI DI MANUTENZIONE STRAORDINARIA PER IL RISANAMENTO STRUTTURALE CONSERVATIVO DEL PONTE SUL FIUME DORA BALTEA ALLA KM 9+800 IN LOCALITÀ SANT'ANNA IN COMUNE DI VEROLENGO.	LLPP-Lavori - Area Lavori Pubblici - Lavori		V08	PT 2023-2025	QUADRO ECONOMICO 2022							2022	2022	10 - 1005 - 2	TV - Trasferimento vincolato	UA3 - COORDINAMENTO VIABILITA' □ VIABILITA' 1	20812/0	525.000,00	CL87-L 145/2018_finanze nto ponti sul Po	J47H20000320001	
U	VA - Validato	2020/141	S.P. N. 31BIS DEL MONFERRATO. INTERVENTI DI MANUTENZIONE STRAORDINARIA PER IL RISANAMENTO STRUTTURALE CONSERVATIVO DEL PONTE SUL FIUME DORA BALTEA ALLA KM 9+800 IN LOCALITÀ SANT'ANNA IN COMUNE DI VEROLENGO.	LLPP-Lavori - Area Lavori Pubblici - Lavori	3.500.000,00	V08	PT 2023-2025	QUADRO ECONOMICO 2023							2023	2023	10 - 1005 - 2	TV - Trasferimento vincolato	UA3 - COORDINAMENTO VIABILITA' □ VIABILITA' 1	20812/0	2.700.000,00	CL87-L 145/2018_finanze nto ponti sul Po	J47H20000320001	
E	VA - Validato	2020/143	S.P. N. 139 DI VILLAFRANCA. INTERVENTI DI MANUTENZIONE STRAORDINARIA PER IL RISANAMENTO STRUTTURALE CONSERVATIVO DEL PONTE SUL TORRENTE PELLICE ALLA KM 22+500 IN COMUNE DI VILLAFRANCA P.TE.	LLPP-Lavori - Area Lavori Pubblici - Lavori	2.500.000,00	V08	PT 2023-2025	Finanziamento ministero dei trasporti LEGGE 145/2018 -	2022	4 - 4020000	TV - Trasferimento vincolato	UA4 - VIABILITA' 2	20750/0	150.000,00									CL87-L 145/2018_finanze nto ponti sul Po	J27H20000370001
E	VA - Validato	2020/143	S.P. N. 139 DI VILLAFRANCA. INTERVENTI DI MANUTENZIONE STRAORDINARIA PER IL RISANAMENTO STRUTTURALE CONSERVATIVO DEL PONTE SUL TORRENTE PELLICE ALLA KM 22+500 IN COMUNE DI VILLAFRANCA P.TE.	LLPP-Lavori - Area Lavori Pubblici - Lavori		V08	PT 2023-2025	Finanziamento ministero dei trasporti LEGGE 145/2018 -	2023	4 - 4020000	TV - Trasferimento vincolato	UA4 - VIABILITA' 2	20750/0	2.100.000,00									CL87-L 145/2018_finanze nto ponti sul Po	J27H20000370001
U	VA - Validato	2020/143	S.P. N. 139 DI VILLAFRANCA. INTERVENTI DI MANUTENZIONE STRAORDINARIA PER IL RISANAMENTO STRUTTURALE CONSERVATIVO DEL PONTE SUL TORRENTE PELLICE ALLA KM 22+500 IN COMUNE DI VILLAFRANCA P.TE.	LLPP-Lavori - Area Lavori Pubblici - Lavori		V08	PT 2023-2025	QUADRO ECONOMICO 2022							2022	2022	10 - 1005 - 2	TV - Trasferimento vincolato	UA4 - VIABILITA' 2	20814/0	150.000,00	CL87-L 145/2018_finanze nto ponti sul Po	J27H20000370001	
U	VA - Validato	2020/143	S.P. N. 139 DI VILLAFRANCA. INTERVENTI DI MANUTENZIONE STRAORDINARIA PER IL RISANAMENTO STRUTTURALE CONSERVATIVO DEL PONTE SUL TORRENTE PELLICE ALLA KM 22+500 IN COMUNE DI VILLAFRANCA P.TE.	LLPP-Lavori - Area Lavori Pubblici - Lavori	2.500.000,00	V08	PT 2023-2025	QUADRO ECONOMICO 2023							2023	2023	10 - 1005 - 2	TV - Trasferimento vincolato	UA4 - VIABILITA' 2	20814/0	2.100.000,00	CL87-L 145/2018_finanze nto ponti sul Po	J27H20000370001	
E	VA - Validato	2020/144	S.P. N. 724 DI VILLANOVA CANAVESE. INTERVENTI DI MANUTENZIONE STRAORDINARIA PER IL RIPRISTINO STRUTTURALE DEL PONTE SUL TORRENTE STURA DI LANZO ALLA KM 1+500 IN COMUNE DI VILLANOVA CANAVESE.	LLPP-Lavori - Area Lavori Pubblici - Lavori		V06	PT 2023-2025	Finanziamento ministero dei trasporti LEGGE 145/2018	2022	4 - 4020000	TV - Trasferimento vincolato	UA3 - COORDINAMENTO VIABILITA' □ VIABILITA' 1	20749/0	594.802,29									CL87-L 145/2018_finanze nto ponti sul Po	J37H20000470001
E	VA - Validato	2020/144	S.P. N. 724 DI VILLANOVA CANAVESE. INTERVENTI DI MANUTENZIONE STRAORDINARIA PER IL RIPRISTINO STRUTTURALE DEL PONTE SUL TORRENTE STURA DI LANZO ALLA KM 1+500 IN COMUNE DI VILLANOVA CANAVESE.	LLPP-Lavori - Area Lavori Pubblici - Lavori	1.500.000,00	V06	PT 2023-2025	Finanziamento ministero dei trasporti LEGGE 145/2018	2023	4 - 4020000	TV - Trasferimento vincolato	UA3 - COORDINAMENTO VIABILITA' □ VIABILITA' 1	20749/0	750.000,00									CL87-L 145/2018_finanze nto ponti sul Po	J37H20000470001
U	VA - Validato	2020/144	S.P. N. 724 DI VILLANOVA CANAVESE. INTERVENTI DI MANUTENZIONE STRAORDINARIA PER IL RIPRISTINO STRUTTURALE DEL PONTE SUL TORRENTE STURA DI LANZO ALLA KM 1+500 IN COMUNE DI VILLANOVA CANAVESE.	LLPP-Lavori - Area Lavori Pubblici - Lavori	1.500.000,00	V06	PT 2023-2025	QUADRO ECONOMICO 2022							2022	2022	10 - 1005 - 2	TV - Trasferimento vincolato	UA3 - COORDINAMENTO VIABILITA' □ VIABILITA' 1	20812/0	594.802,29	CL87-L 145/2018_finanze nto ponti sul Po	J37H20000470001	
U	VA - Validato	2020/144	S.P. N. 724 DI VILLANOVA CANAVESE. INTERVENTI DI MANUTENZIONE STRAORDINARIA PER IL RIPRISTINO STRUTTURALE DEL PONTE SUL TORRENTE STURA DI LANZO ALLA KM 1+500 IN COMUNE DI VILLANOVA CANAVESE.	LLPP-Lavori - Area Lavori Pubblici - Lavori		V06	PT 2023-2025	QUADRO ECONOMICO 2023							2023	2023	10 - 1005 - 2	TV - Trasferimento vincolato	UA3 - COORDINAMENTO VIABILITA' □ VIABILITA' 1	20812/0	750.000,00	CL87-L 145/2018_finanze nto ponti sul Po	J37H20000470001	
E	VA - Validato	2020/145	S.P. N. 565 PEDEMONTANA. COSTRUZIONE NUOVO PONTE ALLA KM 9+400 IN LOCALITÀ PONTE PRETI SUL TORRENTE CHIUSSELLA NEI COMUNI DI BALDISSERO CANAVESE E STRAMBINELLO.	LLPP-Lavori - Area Lavori Pubblici - Lavori		V09	PT 2023-2025	Finanziamento ministero dei trasporti LEGGE 145/2018	2022	4 - 4020000	TV - Trasferimento vincolato	UA3 - COORDINAMENTO VIABILITA' □ VIABILITA' 1	20749/0	190.000,00									CL87-L 145/2018_finanze nto ponti sul Po	J41B20000080001
E	VA - Validato	2020/145	S.P. N. 565 PEDEMONTANA. COSTRUZIONE NUOVO PONTE ALLA KM 9+400 IN LOCALITÀ PONTE PRETI SUL TORRENTE CHIUSSELLA NEI COMUNI DI BALDISSERO CANAVESE E STRAMBINELLO.	LLPP-Lavori - Area Lavori Pubblici - Lavori		V09	PT 2023-2025	Finanziamento ministero dei trasporti LEGGE 145/2018	2023	4 - 4020000	TV - Trasferimento vincolato	UA3 - COORDINAMENTO VIABILITA' □ VIABILITA' 1	20749/0	3.600.000,00									CL87-L 145/2018_finanze nto ponti sul Po	J41B20000080001
E	VA - Validato	2020/145	S.P. N. 565 PEDEMONTANA. COSTRUZIONE NUOVO PONTE ALLA KM 9+400 IN LOCALITÀ PONTE PRETI SUL TORRENTE CHIUSSELLA NEI COMUNI DI BALDISSERO CANAVESE E STRAMBINELLO.	LLPP-Lavori - Area Lavori Pubblici - Lavori	19.500.000,00	V09	PT 2023-2025	Finanziamento ministero dei trasporti LEGGE 145/2018	2024	4 - 4020000	TV - Trasferimento vincolato	UA3 - COORDINAMENTO VIABILITA' □ VIABILITA' 1	20749/0	11.500.000,00									CL87-L 145/2018_finanze nto ponti sul Po	J41B20000080001
E	VA - Validato	2020/145	S.P. N. 565 PEDEMONTANA. COSTRUZIONE NUOVO PONTE ALLA KM 9+400 IN LOCALITÀ PONTE PRETI SUL TORRENTE CHIUSSELLA NEI COMUNI DI BALDISSERO CANAVESE E STRAMBINELLO.	LLPP-Lavori - Area Lavori Pubblici - Lavori		V09	PT 2023-2025	Finanziamento ministero dei trasporti LEGGE 145/2018	2025	4 - 4020000	TV - Trasferimento vincolato	UA3 - COORDINAMENTO VIABILITA' □ VIABILITA' 1	20749/0	3.850.000,00									CL87-L 145/2018_finanze nto ponti sul Po	J41B20000080001

Tipo	Stato Progetto	Codice Progetto	Descrizione Progetto	Ambito Programma	Valore Complessivo Progetto	Versione Cronoprogramma	Descrizione Cronoprogramma	Attività	Anno competenza entrata	Classif Bil Entrata	Tipo Finanziamento Entrata	Struttura Amministrativa Entrata	Capitolo/Articolo Entrata	Valore Previsto Entrata	Anno Entrata Comp. Spesa	Anno competenza Spesa	Classif Bil Spesa	Tipo Finanziamento Spesa	Struttura Amministrativa Spesa	Capitolo/Articolo Spesa	Valore Previsto Spesa	Note Progetto	CUP
U	VA - Valido	2020/145	S.P. N. 565 PEDEMONTANA. COSTRUZIONE NUOVO PONTE ALLA KM 9+400 IN LOCALITÀ PONTE PRETI SUL TORRENTE CHIUSELLA NEI COMUNI DI BALDISSERO CANAVESE E STRAMBINELLO.	LLPP-Lavori - Area Lavori Pubblici - Lavori	19.500.000,00	V09	PT 2023-2025	QUADRO ECONOMICO 2022							2022	2022	10 - 1005 - 2	TV - Trasferimento vincolato	UA3 - COORDINAMENTO VIABILITA' □ VIABILITA' 1	20812/0	190.000,00	CL87-L 145/2018 _finanziamento ponti sul Po	J41B2000080001
U	VA - Valido	2020/145	S.P. N. 565 PEDEMONTANA. COSTRUZIONE NUOVO PONTE ALLA KM 9+400 IN LOCALITÀ PONTE PRETI SUL TORRENTE CHIUSELLA NEI COMUNI DI BALDISSERO CANAVESE E STRAMBINELLO.	LLPP-Lavori - Area Lavori Pubblici - Lavori		V09	PT 2023-2025	QUADRO ECONOMICO 2023							2023	2023	10 - 1005 - 2	TV - Trasferimento vincolato	UA3 - COORDINAMENTO VIABILITA' □ VIABILITA' 1	20812/0	3.600.000,00	CL87-L 145/2018 _finanziamento ponti sul Po	J41B2000080001
U	VA - Valido	2020/145	S.P. N. 565 PEDEMONTANA. COSTRUZIONE NUOVO PONTE ALLA KM 9+400 IN LOCALITÀ PONTE PRETI SUL TORRENTE CHIUSELLA NEI COMUNI DI BALDISSERO CANAVESE E STRAMBINELLO.	LLPP-Lavori - Area Lavori Pubblici - Lavori		V09	PT 2023-2025	QUADRO ECONOMICO 2024							2024	2024	10 - 1005 - 2	TV - Trasferimento vincolato	UA3 - COORDINAMENTO VIABILITA' □ VIABILITA' 1	20812/0	11.500.000,00	CL87-L 145/2018 _finanziamento ponti sul Po	J41B2000080001
U	VA - Valido	2020/145	S.P. N. 565 PEDEMONTANA. COSTRUZIONE NUOVO PONTE ALLA KM 9+400 IN LOCALITÀ PONTE PRETI SUL TORRENTE CHIUSELLA NEI COMUNI DI BALDISSERO CANAVESE E STRAMBINELLO.	LLPP-Lavori - Area Lavori Pubblici - Lavori		V09	PT 2023-2025	QUADRO ECONOMICO 2024							2025	2025	10 - 1005 - 2	TV - Trasferimento vincolato	UA3 - COORDINAMENTO VIABILITA' □ VIABILITA' 1	20812/0	3.850.000,00	CL87-L 145/2018 _finanziamento ponti sul Po	J41B2000080001
E	VA - Valido	2020/733	PIANO DI MANUTENZIONE STRAORDINARIA SULLE OPERE D'ARTE LUNGO LE STRADE PROVINCIALI DI COMPETENZA DELLA VIABILITA' 1 □ DM 123/2020. ANNO 2022	LLPP-Lavori - Area Lavori Pubblici - Lavori	600.000,00	V04	PT 2023-2025	TRASFERIMENTO O VINCOLATO	2022	4 - 4020000	TV - Trasferimento vincolato	UA3 - COORDINAMENTO O VIABILITA' □ VIABILITA' 1	20819/0	600.000,00								CL 108-DM123/2020 - ANNO 2022	J77H20002600001
U	VA - Valido	2020/733	PIANO DI MANUTENZIONE STRAORDINARIA SULLE OPERE D'ARTE LUNGO LE STRADE PROVINCIALI DI COMPETENZA DELLA VIABILITA' 1 □ DM 123/2020. ANNO 2022	LLPP-Lavori - Area Lavori Pubblici - Lavori		V04	PT 2023-2025	SPESA 2022							2022	2022	10 - 1005 - 2	TV - Trasferimento vincolato	UA3 - COORDINAMENTO VIABILITA' □ VIABILITA' 1	20820/0	60.000,00	CL 108-DM123/2020 - ANNO 2022	J77H20002600001
U	VA - Valido	2020/733	PIANO DI MANUTENZIONE STRAORDINARIA SULLE OPERE D'ARTE LUNGO LE STRADE PROVINCIALI DI COMPETENZA DELLA VIABILITA' 1 □ DM 123/2020. ANNO 2022	LLPP-Lavori - Area Lavori Pubblici - Lavori	600.000,00	V04	PT 2023-2025	SPESA 2023							2022	2023	10 - 1005 - 2	TV - Trasferimento vincolato	UA3 - COORDINAMENTO VIABILITA' □ VIABILITA' 1	20820/0	540.000,00	CL 108-DM123/2020 - ANNO 2022	J77H20002600001
E	VA - Valido	2020/734	PIANO DI MANUTENZIONE STRAORDINARIA SULLE OPERE D'ARTE LUNGO LE STRADE PROVINCIALI DELLA DIREZIONE VIABILITA' 2 □ DM 123/2020. ANNO 2022	LLPP-Lavori - Area Lavori Pubblici - Lavori	600.000,00	V04	PT 2023-2025	TRASFERIMENTO O VINCOLATO	2022	4 - 4020000	TV - Trasferimento vincolato	UA4 - VIABILITA' 2	20940/0	600.000,00								CL 108-DM123/2020 - ANNO 2022	J77H20002610001
U	VA - Valido	2020/734	PIANO DI MANUTENZIONE STRAORDINARIA SULLE OPERE D'ARTE LUNGO LE STRADE PROVINCIALI DELLA DIREZIONE VIABILITA' 2 □ DM 123/2020. ANNO 2022	LLPP-Lavori - Area Lavori Pubblici - Lavori	600.000,00	V04	PT 2023-2025	SPESA 2023							2022	2023	10 - 1005 - 2	TV - Trasferimento vincolato	UA4 - VIABILITA' 2	21118/0	600.000,00	CL 108-DM123/2020 - ANNO 2022	J77H20002610001
E	VA - Valido	2020/735	LAVORI DI AMMODERNAMENTO GALLERIE. ANNO 2022 - SP 1 GALLERIA DI LANZO IMPIANTI E STRUTTURA - I LOTTO	LLPP-Lavori - Area Lavori Pubblici - Lavori	1.500.000,00	V04	PT 2023-2025	TRASFERIMENTO O VINCOLATO	2022	4 - 4020000	TV - Trasferimento vincolato	UA3 - COORDINAMENTO O VIABILITA' □ VIABILITA' 1	20819/0	1.500.000,00								CL 108-DM123/2020 - ANNO 2022	J17H20001650001
U	VA - Valido	2020/735	LAVORI DI AMMODERNAMENTO GALLERIE. ANNO 2022 - SP 1 GALLERIA DI LANZO IMPIANTI E STRUTTURA - I LOTTO	LLPP-Lavori - Area Lavori Pubblici - Lavori		V04	PT 2023-2025	SPESA 2022							2022	2022	10 - 1005 - 2	TV - Trasferimento vincolato	UA3 - COORDINAMENTO VIABILITA' □ VIABILITA' 1	20820/0	150.000,00	CL 108-DM123/2020 - ANNO 2022	J17H20001650001
U	VA - Valido	2020/735	LAVORI DI AMMODERNAMENTO GALLERIE. ANNO 2022 - SP 1 GALLERIA DI LANZO IMPIANTI E STRUTTURA - I LOTTO	LLPP-Lavori - Area Lavori Pubblici - Lavori	1.500.000,00	V04	PT 2023-2025	SPESA 2023							2022	2023	10 - 1005 - 2	TV - Trasferimento vincolato	UA3 - COORDINAMENTO VIABILITA' □ VIABILITA' 1	20820/0	1.350.000,00	CL 108-DM123/2020 - ANNO 2022	J17H20001650001
E	VA - Valido	2020/736	LAVORI DI MANUTENZIONE STRAORDINARIA ED AMMODERNAMENTO SOTTOPASSI STRADALI. ANNO 2022	LLPP-Lavori - Area Lavori Pubblici - Lavori	500.000,00	V04	PT 2023-2025	TRASFERIMENTO O VINCOLATO	2022	4 - 4020000	TV - Trasferimento vincolato	UA3 - COORDINAMENTO O VIABILITA' □ VIABILITA' 1	20819/0	500.000,00								CL 108-DM123/2020 - ANNO 2022	J77H20002620001
U	VA - Valido	2020/736	LAVORI DI MANUTENZIONE STRAORDINARIA ED AMMODERNAMENTO SOTTOPASSI STRADALI. ANNO 2022	LLPP-Lavori - Area Lavori Pubblici - Lavori	500.000,00	V04	PT 2023-2025	SPESA 2023							2022	2023	10 - 1005 - 2	TV - Trasferimento vincolato	UA3 - COORDINAMENTO VIABILITA' □ VIABILITA' 1	20820/0	500.000,00	CL 108-DM123/2020 - ANNO 2022	J77H20002620001
E	VA - Valido	2020/745	PIANO DI MANUTENZIONE STRAORDINARIA SULLE OPERE D'ARTE LUNGO LE STRADE PROVINCIALI DI COMPETENZA DELLA DIREZIONE VIABILITA' 1 □ DM 224/2020. ANNO 2022	LLPP-Lavori - Area Lavori Pubblici - Lavori	411.679,28	V04	PT 2023-2025	TRASFERIMENTO O VINCOLATO	2022	4 - 4020000	TV - Trasferimento vincolato	UA3 - COORDINAMENTO O VIABILITA' □ VIABILITA' 1	21164/0	411.679,28								CL 113-DM 224/2020 - ANNO 2022	J77H20002660001
U	VA - Valido	2020/745	PIANO DI MANUTENZIONE STRAORDINARIA SULLE OPERE D'ARTE LUNGO LE STRADE PROVINCIALI DI COMPETENZA DELLA DIREZIONE VIABILITA' 1 □ DM 224/2020. ANNO 2022	LLPP-Lavori - Area Lavori Pubblici - Lavori	411.679,28	V04	PT 2023-2025	SPESA 2023							2022	2023	10 - 1005 - 2	TV - Trasferimento vincolato	UA3 - COORDINAMENTO VIABILITA' □ VIABILITA' 1	21165/0	411.679,28	CL 113-DM 224/2020 - ANNO 2022	J77H20002660001
E	VA - Valido	2020/746	PIANO DI MANUTENZIONE STRAORDINARIA SULLE OPERE D'ARTE LUNGO LE STRADE PROVINCIALI DELLA DIREZIONE VIABILITA' 2 □ DM 224/2020. ANNO 2022	LLPP-Lavori - Area Lavori Pubblici - Lavori	411.679,28	V04	PT 2023-2025	TRASFERIMENTO O VINCOLATO	2022	4 - 4020000	TV - Trasferimento vincolato	UA4 - VIABILITA' 2	21074/0	411.679,28								CL 113-DM 224/2020 - ANNO 2022	J77H20002670001
U	VA - Valido	2020/746	PIANO DI MANUTENZIONE STRAORDINARIA SULLE OPERE D'ARTE LUNGO LE STRADE PROVINCIALI DELLA DIREZIONE VIABILITA' 2 □ DM 224/2020. ANNO 2022	LLPP-Lavori - Area Lavori Pubblici - Lavori	411.679,28	V04	PT 2023-2025	SPESA 2022							2022	2022	10 - 1005 - 2	TV - Trasferimento vincolato	UA4 - VIABILITA' 2	21115/0	100.000,00	CL 113-DM 224/2020 - ANNO 2022	J77H20002670001
U	VA - Valido	2020/746	PIANO DI MANUTENZIONE STRAORDINARIA SULLE OPERE D'ARTE LUNGO LE STRADE PROVINCIALI DELLA DIREZIONE VIABILITA' 2 □ DM 224/2020. ANNO 2022	LLPP-Lavori - Area Lavori Pubblici - Lavori		V04	PT 2023-2025	SPESA 2023							2022	2023	10 - 1005 - 2	TV - Trasferimento vincolato	UA4 - VIABILITA' 2	21115/0	311.679,28	CL 113-DM 224/2020 - ANNO 2022	J77H20002670001
E	VA - Valido	2020/747	LAVORI DI MANUTENZIONE STRAORDINARIA DELLE PAVIMENTAZIONI SULLE STRADE DI COMPETENZA DELLA DIREZIONE VIABILITA' 1 □ DM 123/2020. ANNO 2023	LLPP-Lavori - Area Lavori Pubblici - Lavori	2.000.000,00	V03	PT 2023-2025	TRASFERIMENTO O VINCOLATO	2023	4 - 4020000	TV - Trasferimento vincolato	UA3 - COORDINAMENTO O VIABILITA' □ VIABILITA' 1	20819/0	2.000.000,00								CL 109 DM 123/2020 - ANNO 2023	J77H20002680001

Tipo	Stato Progetto	Codice Progetto	Descrizione Progetto	Ambito Programma	Valore Complessivo Progetto	Versione Cronoprogramma	Descrizione Cronoprogramma	Attività	Anno competenza entrata	Classif Bil Entrata	Tipo Finanziamento Entrata	Struttura Amministrativa Entrata	Capitolo/Articolo Entrata	Valore Previsto Entrata	Anno Entrata Comp. Spesa	Anno competenza Spesa	Classif Bil Spesa	Tipo Finanziamento Spesa	Struttura Amministrativa Spesa	Capitolo/Articolo Spesa	Valore Previsto Spesa	Note Progetto	CUP
U	VA - Valido	2020/747	LAVORI DI MANUTENZIONE STRAORDINARIA DELLE PAVIMENTAZIONI SULLE STRADE DI COMPETENZA DELLA DIREZIONE VIABILITA' 1 □ DM 123/2020. ANNO 2023	LLPP-Lavori - Area Lavori Pubblici - Lavori		V03	PT 2023-2025	SPESA 2023							2023	2023	10 - 1005 - 2	TV - Trasferimento vincolato	UA3 - COORDINAMENTO VIABILITA' □ VIABILITA' 1	20820/0	500.000,00	CL109 DM 123/2020 - ANNO 2023	J77H20002680001
U	VA - Valido	2020/747	LAVORI DI MANUTENZIONE STRAORDINARIA DELLE PAVIMENTAZIONI SULLE STRADE DI COMPETENZA DELLA DIREZIONE VIABILITA' 1 □ DM 123/2020. ANNO 2023	LLPP-Lavori - Area Lavori Pubblici - Lavori	2.000.000,00	V03	PT 2023-2025	SPESA 2024							2023	2024	10 - 1005 - 2	TV - Trasferimento vincolato	UA3 - COORDINAMENTO VIABILITA' □ VIABILITA' 1	20820/0	1.500.000,00	CL109 DM 123/2020 - ANNO 2023	J77H20002680001
E	VA - Valido	2020/748	LAVORI DI MANUTENZIONE STRAORDINARIA DELLE PAVIMENTAZIONI SULLE STRADE DI COMPETENZA DELLA DIREZIONE VIABILITA' 2 □ DM 123/2020. ANNO 2023	LLPP-Lavori - Area Lavori Pubblici - Lavori	2.000.000,00	V04	PT 2023-2025	TRASFERIMENTO O VINCOLATO	2023	4 - 4020000	TV - Trasferimento vincolato	UA4 - VIABILITA' 2	20940/0	2.000.000,00								CL109 DM 123/2020 - ANNO 2023	J77H20002690001
U	VA - Valido	2020/748	LAVORI DI MANUTENZIONE STRAORDINARIA DELLE PAVIMENTAZIONI SULLE STRADE DI COMPETENZA DELLA DIREZIONE VIABILITA' 2 □ DM 123/2020. ANNO 2023	LLPP-Lavori - Area Lavori Pubblici - Lavori	2.000.000,00	V04	PT 2023-2025	SPESA 2023							2023	2023	10 - 1005 - 2	TV - Trasferimento vincolato	UA4 - VIABILITA' 2	21118/0	500.000,00	CL109 DM 123/2020 - ANNO 2023	J77H20002690001
U	VA - Valido	2020/748	LAVORI DI MANUTENZIONE STRAORDINARIA DELLE PAVIMENTAZIONI SULLE STRADE DI COMPETENZA DELLA DIREZIONE VIABILITA' 2 □ DM 123/2020. ANNO 2023	LLPP-Lavori - Area Lavori Pubblici - Lavori		V04	PT 2023-2025	SPESA 2024							2023	2024	10 - 1005 - 2	TV - Trasferimento vincolato	UA4 - VIABILITA' 2	21118/0	1.500.000,00	CL109 DM 123/2020 - ANNO 2023	J77H20002690001
E	VA - Valido	2020/749	PIANO DI MANUTENZIONE STRAORDINARIA SULLE OPERE D'ARTE LUNGO LE STRADE PROVINCIALI DI COMPETENZA DELLA DIREZIONE VIABILITA' 1 □ DM 123/2020. ANNO 2023	LLPP-Lavori - Area Lavori Pubblici - Lavori	600.000,00	V03	PT 2023-2025	TRASFERIMENTO O VINCOLATO	2023	4 - 4020000	TV - Trasferimento vincolato	UA3 - COORDINAMENTO VIABILITA' □ VIABILITA' 1	20819/0	600.000,00								CL109 DM 123/2020 - ANNO 2023	J77H20002700001
U	VA - Valido	2020/749	PIANO DI MANUTENZIONE STRAORDINARIA SULLE OPERE D'ARTE LUNGO LE STRADE PROVINCIALI DI COMPETENZA DELLA DIREZIONE VIABILITA' 1 □ DM 123/2020. ANNO 2023	LLPP-Lavori - Area Lavori Pubblici - Lavori	600.000,00	V03	PT 2023-2025	SPESA 2023							2023	2023	10 - 1005 - 2	TV - Trasferimento vincolato	UA3 - COORDINAMENTO VIABILITA' □ VIABILITA' 1	20820/0	150.000,00	CL109 DM 123/2020 - ANNO 2023	J77H20002700001
U	VA - Valido	2020/749	PIANO DI MANUTENZIONE STRAORDINARIA SULLE OPERE D'ARTE LUNGO LE STRADE PROVINCIALI DI COMPETENZA DELLA DIREZIONE VIABILITA' 1 □ DM 123/2020. ANNO 2023	LLPP-Lavori - Area Lavori Pubblici - Lavori		V03	PT 2023-2025	SPESA 2024							2023	2024	10 - 1005 - 2	TV - Trasferimento vincolato	UA3 - COORDINAMENTO VIABILITA' □ VIABILITA' 1	20820/0	450.000,00	CL109 DM 123/2020 - ANNO 2023	J77H20002700001
E	VA - Valido	2020/750	PIANO DI MANUTENZIONE STRAORDINARIA SULLE OPERE D'ARTE LUNGO LE STRADE PROVINCIALI DI COMPETENZA DELLA DIREZIONE VIABILITA' 1 □ DM 224/2020. ANNO 2023	LLPP-Lavori - Area Lavori Pubblici - Lavori	413.515,43	V03	PT 2023-2025	TRASFERIMENTO O VINCOLATO	2023	4 - 4020000	TV - Trasferimento vincolato	UA3 - COORDINAMENTO VIABILITA' □ VIABILITA' 1	21164/0	413.515,43								CL114 DM 224/2020 - ANNO 2023	J77H20002710001
U	VA - Valido	2020/750	PIANO DI MANUTENZIONE STRAORDINARIA SULLE OPERE D'ARTE LUNGO LE STRADE PROVINCIALI DI COMPETENZA DELLA DIREZIONE VIABILITA' 1 □ DM 224/2020. ANNO 2023	LLPP-Lavori - Area Lavori Pubblici - Lavori		V03	PT 2023-2025	SPESA 2023							2023	2023	10 - 1005 - 2	TV - Trasferimento vincolato	UA3 - COORDINAMENTO VIABILITA' □ VIABILITA' 1	21165/0	103.378,86	CL114 DM 224/2020 - ANNO 2023	J77H20002710001
U	VA - Valido	2020/750	PIANO DI MANUTENZIONE STRAORDINARIA SULLE OPERE D'ARTE LUNGO LE STRADE PROVINCIALI DI COMPETENZA DELLA DIREZIONE VIABILITA' 1 □ DM 224/2020. ANNO 2023	LLPP-Lavori - Area Lavori Pubblici - Lavori	413.515,43	V03	PT 2023-2025	SPESA 2024							2023	2024	10 - 1005 - 2	TV - Trasferimento vincolato	UA3 - COORDINAMENTO VIABILITA' □ VIABILITA' 1	21165/0	310.136,57	CL114 DM 224/2020 - ANNO 2023	J77H20002710001
E	VA - Valido	2020/751	PIANO DI MANUTENZIONE STRAORDINARIA SULLE OPERE D'ARTE LUNGO LE STRADE PROVINCIALI DELLA DIREZIONE VIABILITA' 2 □ DM 123/2020. ANNO 2023	LLPP-Lavori - Area Lavori Pubblici - Lavori	600.000,00	V03	PT 2023-2025	TRASFERIMENTO O VINCOLATO	2023	4 - 4020000	TV - Trasferimento vincolato	UA4 - VIABILITA' 2	20940/0	600.000,00								CL109 DM 123/2020 - ANNO 2023	J77H20002720001
U	VA - Valido	2020/751	PIANO DI MANUTENZIONE STRAORDINARIA SULLE OPERE D'ARTE LUNGO LE STRADE PROVINCIALI DELLA DIREZIONE VIABILITA' 2 □ DM 123/2020. ANNO 2023	LLPP-Lavori - Area Lavori Pubblici - Lavori	600.000,00	V03	PT 2023-2025	SPESA 2023							2023	2023	10 - 1005 - 2	TV - Trasferimento vincolato	UA4 - VIABILITA' 2	21118/0	150.000,00	CL109 DM 123/2020 - ANNO 2023	J77H20002720001
U	VA - Valido	2020/751	PIANO DI MANUTENZIONE STRAORDINARIA SULLE OPERE D'ARTE LUNGO LE STRADE PROVINCIALI DELLA DIREZIONE VIABILITA' 2 □ DM 123/2020. ANNO 2023	LLPP-Lavori - Area Lavori Pubblici - Lavori		V03	PT 2023-2025	SPESA 2024							2023	2024	10 - 1005 - 2	TV - Trasferimento vincolato	UA4 - VIABILITA' 2	21118/0	450.000,00	CL109 DM 123/2020 - ANNO 2023	J77H20002720001
E	VA - Valido	2020/752	PIANO DI MANUTENZIONE STRAORDINARIA SULLE OPERE D'ARTE LUNGO LE STRADE PROVINCIALI DELLA DIREZIONE VIABILITA' 2 □ DM 224/2020. ANNO 2023	LLPP-Lavori - Area Lavori Pubblici - Lavori	413.515,43	V03	PT 2023-2025	TRASFERIMENTO O VINCOLATO	2023	4 - 4020000	TV - Trasferimento vincolato	UA4 - VIABILITA' 2	21074/0	413.515,43								CL114 DM 224/2020 - ANNO 2023	J77H20002730001
U	VA - Valido	2020/752	PIANO DI MANUTENZIONE STRAORDINARIA SULLE OPERE D'ARTE LUNGO LE STRADE PROVINCIALI DELLA DIREZIONE VIABILITA' 2 □ DM 224/2020. ANNO 2023	LLPP-Lavori - Area Lavori Pubblici - Lavori	413.515,43	V03	PT 2023-2025	SPESA 2023							2023	2023	10 - 1005 - 2	TV - Trasferimento vincolato	UA4 - VIABILITA' 2	21115/0	100.000,00	CL114 DM 224/2020 - ANNO 2023	J77H20002730001
U	VA - Valido	2020/752	PIANO DI MANUTENZIONE STRAORDINARIA SULLE OPERE D'ARTE LUNGO LE STRADE PROVINCIALI DELLA DIREZIONE VIABILITA' 2 □ DM 224/2020. ANNO 2023	LLPP-Lavori - Area Lavori Pubblici - Lavori		V03	PT 2023-2025	SPESA 2024							2023	2024	10 - 1005 - 2	TV - Trasferimento vincolato	UA4 - VIABILITA' 2	21115/0	313.515,43	CL114 DM 224/2020 - ANNO 2023	J77H20002730001
E	VA - Valido	2020/753	LAVORI DI AMMODERNAMENTO GALLERIE. ANNO 2023 - SP 1 Galleria Impianti e Struttura - Il Lotto - Anno 2023	LLPP-Lavori - Area Lavori Pubblici - Lavori	1.500.000,00	V03	PT 2023-2025	TRASFERIMENTO O VINCOLATO	2023	4 - 4020000	TV - Trasferimento vincolato	UA3 - COORDINAMENTO VIABILITA' □ VIABILITA' 1	20819/0	1.500.000,00								CL109 DM 123/2020 - ANNO 2023	J17H20001660001
U	VA - Valido	2020/753	LAVORI DI AMMODERNAMENTO GALLERIE. ANNO 2023 - SP 1 Galleria Impianti e Struttura - Il Lotto - Anno 2023	LLPP-Lavori - Area Lavori Pubblici - Lavori		V03	PT 2023-2025	SPESA 2023							2023	2023	10 - 1005 - 2	TV - Trasferimento vincolato	UA3 - COORDINAMENTO VIABILITA' □ VIABILITA' 1	20820/0	375.000,00	CL109 DM 123/2020 - ANNO 2023	J17H20001660001
U	VA - Valido	2020/753	LAVORI DI AMMODERNAMENTO GALLERIE. ANNO 2023 - SP 1 Galleria Impianti e Struttura - Il Lotto - Anno 2023	LLPP-Lavori - Area Lavori Pubblici - Lavori	1.500.000,00	V03	PT 2023-2025	SPESA 2024							2023	2024	10 - 1005 - 2	TV - Trasferimento vincolato	UA3 - COORDINAMENTO VIABILITA' □ VIABILITA' 1	20820/0	1.125.000,00	CL109 DM 123/2020 - ANNO 2023	J17H20001660001

Tipo	Stato Progetto	Codice Progetto	Descrizione Progetto	Ambito Programma	Valore Complessivo Progetto	Versione CronoProgramma	Descrizione CronoProgramma	Attività	Anno competenza entrata	Classif Bil Entrata	Tipo Finanziamento o Entrata	Struttura Amministrativa Entrata	Capitolo /Articolo Entrata	Valore Previsto Entrata	Anno Entrata Comp. Spesa	Anno competenza Spesa	Classif Bil Spesa	Tipo Finanziamento Spesa	Struttura Amministrativa Spesa	Capitolo /Articolo Spesa	Valore Previsto Spesa	Note Progetto	CUP
E	VA - Valido	2020/754	LAVORI DI MANUTENZIONE STRAORDINARIA ED AMMODERNAMENTO SOTTOPASSI STRADALI. Anno 2023	LLPP-Lavori - Area Lavori Pubblici - Lavori	500.000,00	V03	PT 2023-2025	TRASFERIMENTO O VINCOLATO	2023	4 - 4020000	TV - Trasferimento vincolato	UA3 - COORDINAMENTO O VIABILITA' 1	20819/0	500.000,00								CL109 DM 123/2020 - ANNO 2023	J77H20002740001
U	VA - Valido	2020/754	LAVORI DI MANUTENZIONE STRAORDINARIA ED AMMODERNAMENTO SOTTOPASSI STRADALI. Anno 2023	LLPP-Lavori - Area Lavori Pubblici - Lavori		V03	PT 2023-2025	SPESE 2023							2023	2023	10 - 1005 - 2	TV - Trasferimento vincolato	UA3 - COORDINAMENTO O VIABILITA' 1	20820/0	125.000,00	CL109 DM 123/2020 - ANNO 2023	J77H20002740001
U	VA - Valido	2020/754	LAVORI DI MANUTENZIONE STRAORDINARIA ED AMMODERNAMENTO SOTTOPASSI STRADALI. Anno 2023	LLPP-Lavori - Area Lavori Pubblici - Lavori	500.000,00	V03	PT 2023-2025	SPESE 2024							2023	2024	10 - 1005 - 2	TV - Trasferimento vincolato	UA3 - COORDINAMENTO O VIABILITA' 1	20820/0	375.000,00	CL109 DM 123/2020 - ANNO 2023	J77H20002740001
E	VA - Valido	2020/755	Interventi di Manutenzione straordinaria ed ammodernamento degli impianti illuminazione lungo la rete stradale di competenza - Anno 2023	LLPP-Lavori - Area Lavori Pubblici - Lavori	272.453,43	V03	PT 2023-2025	TRASFERIMENTO O VINCOLATO	2023	4 - 4020000	TV - Trasferimento vincolato	UA3 - COORDINAMENTO O VIABILITA' 1	20819/0	272.453,43								CL109 DM 123/2020 - ANNO 2023	J77H20002750001
U	VA - Valido	2020/755	Interventi di Manutenzione straordinaria ed ammodernamento degli impianti illuminazione lungo la rete stradale di competenza - Anno 2023	LLPP-Lavori - Area Lavori Pubblici - Lavori		V03	PT 2023-2025	SPESE 2024							2023	2024	10 - 1005 - 2	TV - Trasferimento vincolato	UA3 - COORDINAMENTO O VIABILITA' 1	20820/0	204.340,07	CL109 DM 123/2020 - ANNO 2023	J77H20002750001
U	VA - Valido	2020/755	Interventi di Manutenzione straordinaria ed ammodernamento degli impianti illuminazione lungo la rete stradale di competenza - Anno 2023	LLPP-Lavori - Area Lavori Pubblici - Lavori	272.453,43	V03	PT 2023-2025	SPESE 2023							2023	2023	10 - 1005 - 2	TV - Trasferimento vincolato	UA3 - COORDINAMENTO O VIABILITA' 1	20820/0	68.113,36	CL109 DM 123/2020 - ANNO 2023	J77H20002750001
E	VA - Valido	2020/758	LAVORI DI MANUTENZIONE STRAORDINARIA DELLE PAVIMENTAZIONI SULLE STRADE DEL SERVIZIO VIABILITA' 1. anno 2024	LLPP-Lavori - Area Lavori Pubblici - Lavori	2.000.000,00	V02	PT 2023-2025	FINANZIAMENTO STATALE	2024	4 - 4020000	TV - Trasferimento vincolato	UA3 - COORDINAMENTO O VIABILITA' 1	20819/0	2.000.000,00								CL110-DM123/2020 - ANNO 2024	J77H20002770001
U	VA - Valido	2020/758	LAVORI DI MANUTENZIONE STRAORDINARIA DELLE PAVIMENTAZIONI SULLE STRADE DEL SERVIZIO VIABILITA' 1. anno 2024	LLPP-Lavori - Area Lavori Pubblici - Lavori	2.000.000,00	V02	PT 2023-2025	SPESE 2024							2024	2024	10 - 1005 - 2	TV - Trasferimento vincolato	UA3 - COORDINAMENTO O VIABILITA' 1	20820/0	2.000.000,00	CL110-DM123/2020 - ANNO 2024	J77H20002770001
E	VA - Valido	2020/759	LAVORI DI MANUTENZIONE STRAORDINARIA DELLE PAVIMENTAZIONI SULLE STRADE DEL SERVIZIO VIABILITA' 2. ANNO 2024	LLPP-Lavori - Area Lavori Pubblici - Lavori	2.000.000,00	V02	PT 2023-2025	FINANZIAMENTO STATALE	2024	4 - 4020000	TV - Trasferimento vincolato	UA4 - VIABILITA' 2	20940/0	2.000.000,00								CL110-DM123/2020 - ANNO 2024	J77H20002780001
U	VA - Valido	2020/759	LAVORI DI MANUTENZIONE STRAORDINARIA DELLE PAVIMENTAZIONI SULLE STRADE DEL SERVIZIO VIABILITA' 2. ANNO 2024	LLPP-Lavori - Area Lavori Pubblici - Lavori	2.000.000,00	V02	PT 2023-2025	SPESE 2024							2024	2024	10 - 1005 - 2	TV - Trasferimento vincolato	UA4 - VIABILITA' 2	21118/0	2.000.000,00	CL110-DM123/2020 - ANNO 2024	J77H20002780001
E	VA - Valido	2020/761	PIANO DI MANUTENZIONE STRAORDINARIA SULLE OPERE D'ARTE E FORNITURA E POSA DI BARRIERE LUNGO LE STRADE PROVINCIALI DEL SERVIZIO VIABILITA'1. ANNO 2024	LLPP-Lavori - Area Lavori Pubblici - Lavori	500.000,00	V02	PT 2023-2025	FINANZIAMENTO STATALE	2024	4 - 4020000	TV - Trasferimento vincolato	UA3 - COORDINAMENTO O VIABILITA' 1	20819/0	500.000,00								CL110-DM123/2020 - ANNO 2024	J77H20002790001
U	VA - Valido	2020/761	PIANO DI MANUTENZIONE STRAORDINARIA SULLE OPERE D'ARTE E FORNITURA E POSA DI BARRIERE LUNGO LE STRADE PROVINCIALI DEL SERVIZIO VIABILITA'1. ANNO 2024	LLPP-Lavori - Area Lavori Pubblici - Lavori	500.000,00	V02	PT 2023-2025	SPESE 2024							2024	2024	10 - 1005 - 2	TV - Trasferimento vincolato	UA3 - COORDINAMENTO O VIABILITA' 1	20820/0	500.000,00	CL110-DM123/2020 - ANNO 2024	J77H20002790001
E	VA - Valido	2020/762	PIANO DI MANUTENZIONE STRAORDINARIA SULLE OPERE D'ARTE E FORNITURA E POSA DI BARRIERE LUNGO LE STRADE PROVINCIALI DEL SERVIZIO VIABILITA'2. ANNO 2024	LLPP-Lavori - Area Lavori Pubblici - Lavori	500.000,00	V02	PT 2023-2025	FINANZIAMENTO STATALE	2024	4 - 4020000	TV - Trasferimento vincolato	UA4 - VIABILITA' 2	20940/0	500.000,00								CL110-DM123/2020 - ANNO 2024	J77H20002800001
U	VA - Valido	2020/762	PIANO DI MANUTENZIONE STRAORDINARIA SULLE OPERE D'ARTE E FORNITURA E POSA DI BARRIERE LUNGO LE STRADE PROVINCIALI DEL SERVIZIO VIABILITA'2. ANNO 2024	LLPP-Lavori - Area Lavori Pubblici - Lavori	500.000,00	V02	PT 2023-2025	SPESE 2024							2024	2024	10 - 1005 - 2	TV - Trasferimento vincolato	UA4 - VIABILITA' 2	21118/0	500.000,00	CL110-DM123/2020 - ANNO 2024	J77H20002800001
E	VA - Valido	2020/763	PIANO DI MANUTENZIONE STRAORDINARIA SULLE OPERE D'ARTE LUNGO LE STRADE PROVINCIALI DI COMPETENZA DELLA DIREZIONE VIABILITA'1 - DM 123/2020. ANNO 2024	LLPP-Lavori - Area Lavori Pubblici - Lavori	150.000,00	V02	PT 2023-2025	FINANZIAMENTO STATALE	2024	4 - 4020000	TV - Trasferimento vincolato	UA3 - COORDINAMENTO O VIABILITA' 1	20819/0	150.000,00								CL110-DM123/2020 - ANNO 2024	J77H20002810001
U	VA - Valido	2020/763	PIANO DI MANUTENZIONE STRAORDINARIA SULLE OPERE D'ARTE LUNGO LE STRADE PROVINCIALI DI COMPETENZA DELLA DIREZIONE VIABILITA'1 - DM 123/2020. ANNO 2024	LLPP-Lavori - Area Lavori Pubblici - Lavori	150.000,00	V02	PT 2023-2025	SPESE 2024							2024	2024	10 - 1005 - 2	TV - Trasferimento vincolato	UA3 - COORDINAMENTO O VIABILITA' 1	20820/0	150.000,00	CL110-DM123/2020 - ANNO 2024	J77H20002810001
E	VA - Valido	2020/765	PIANO DI MANUTENZIONE STRAORDINARIA SULLE OPERE D'ARTE LUNGO LE STRADE PROVINCIALI DI COMPETENZA DELLA DIREZIONE VIABILITA'1 - DM 224/2020. ANNO 2024	LLPP-Lavori - Area Lavori Pubblici - Lavori	418.661,39	V02	PT 2023-2025	FINANZIAMENTO STATALE	2024	4 - 4020000	TV - Trasferimento vincolato	UA3 - COORDINAMENTO O VIABILITA' 1	21164/0	418.661,39								CL115-DM 224/2020 - ANNO 2024	J77H20002820001
U	VA - Valido	2020/765	PIANO DI MANUTENZIONE STRAORDINARIA SULLE OPERE D'ARTE LUNGO LE STRADE PROVINCIALI DI COMPETENZA DELLA DIREZIONE VIABILITA'1 - DM 224/2020. ANNO 2024	LLPP-Lavori - Area Lavori Pubblici - Lavori	418.661,39	V02	PT 2023-2025	SPESE 2024							2024	2024	10 - 1005 - 2	TV - Trasferimento vincolato	UA3 - COORDINAMENTO O VIABILITA' 1	21165/0	418.661,39	CL115-DM 224/2020 - ANNO 2024	J77H20002820001
E	VA - Valido	2020/766	PIANO DI MANUTENZIONE STRAORDINARIA SULLE OPERE D'ARTE LUNGO LE STRADE PROVINCIALI DELLA DIREZIONE VIABILITA'2 - DM 123/2020. ANNO 2024	LLPP-Lavori - Area Lavori Pubblici - Lavori	150.000,00	V02	PT 2023-2025	FINANZIAMENTO STATALE	2024	4 - 4020000	TV - Trasferimento vincolato	UA4 - VIABILITA' 2	20940/0	150.000,00								CL110-DM123/2020 - ANNO 2024	J77H20002830001
U	VA - Valido	2020/766	PIANO DI MANUTENZIONE STRAORDINARIA SULLE OPERE D'ARTE LUNGO LE STRADE PROVINCIALI DELLA DIREZIONE VIABILITA'2 - DM 123/2020. ANNO 2024	LLPP-Lavori - Area Lavori Pubblici - Lavori	150.000,00	V02	PT 2023-2025	SPESE 2024							2024	2024	10 - 1005 - 2	TV - Trasferimento vincolato	UA4 - VIABILITA' 2	21118/0	150.000,00	CL110-DM123/2020 - ANNO 2024	J77H20002830001
E	VA - Valido	2020/767	PIANO DI MANUTENZIONE STRAORDINARIA SULLE OPERE D'ARTE LUNGO LE STRADE PROVINCIALI DELLA DIREZIONE VIABILITA'2 - DM 224/2020 - ANNO 2024	LLPP-Lavori - Area Lavori Pubblici - Lavori	418.661,39	V02	PT 2023-2025	FINANZIAMENTO STATALE	2024	4 - 4020000	TV - Trasferimento vincolato	UA4 - VIABILITA' 2	21074/0	418.661,39								CL115-DM 224/2020 - ANNO 2024	J77H20002840001

Tipo	Stato Progetto	Codice Progetto	Descrizione Progetto	Ambito Programma	Valore Complessivo Progetto	Versione CronoProgramma	Descrizione CronoProgramma	Attività	Anno competenza entrata	Classif Bil Entrata	Tipo Finanziamento Entrata	Struttura Amministrativa Entrata	Capitolo /Articolo Entrata	Valore Previsto Entrata	Anno Entrata Comp. Spesa	Anno competenza Spesa	Classif Bil Spesa	Tipo Finanziamento Spesa	Struttura Amministrativa Spesa	Capitolo /Articolo Spesa	Valore Previsto Spesa	Note Progetto	CUP
U	VA - Valido	2020/767	PIANO DI MANUTENZIONE STRAORDINARIA SULLE OPERE D'ARTE LUNGO LE STRADE PROVINCIALI DELLA DIREZIONE VIABILITA'2 - DM 224/2020 - ANNO 2024	LLPP-Lavori - Area Lavori Pubblici - Lavori	418.661,39	V02	PT 2023-2025	SPESA 2024							2024	2024	10 - 1005 - 2	TV - Trasferimento vincolato	UA4 - VIABILITA' 2	2115/0	418.661,39	CL115-DM 224/2020 - ANNO 2024	J77H20002840001
E	VA - Valido	2020/769	LAVORI DI AMMODERNAMENTO GALLERIE. ANNO 2024 - SP 2 Galleria Impianti e Struttura - 1 Lotto	LLPP-Lavori - Area Lavori Pubblici - Lavori	1.400.000,00	V02	PT 2023-2025	FINANZIAMENTO STATALE	2024	4 - 4020000	TV - Trasferimento vincolato	UA3 - COORDINAMENTO O VIABILITA' 1	20819/0	1.400.000,00								CL110-DM123/2020 - ANNO 2024	J47H20001920001
U	VA - Valido	2020/769	LAVORI DI AMMODERNAMENTO GALLERIE. ANNO 2024 - SP 2 Galleria Impianti e Struttura - 1 Lotto	LLPP-Lavori - Area Lavori Pubblici - Lavori	1.400.000,00	V02	PT 2023-2025	SPESA 2024							2024	2024	10 - 1005 - 2	TV - Trasferimento vincolato	UA3 - COORDINAMENTO O VIABILITA' 1	20820/0	1.400.000,00	CL110-DM123/2020 - ANNO 2024	J47H20001920001
E	VA - Valido	2020/770	LAVORI DI MANUTENZIONE STRAORDINARIA ED AMMODERNAMENTO SOTTOPASSI STRADALI. Anno 2024	LLPP-Lavori - Area Lavori Pubblici - Lavori	500.000,00	V02	PT 2023-2025	FINANZIAMENTO STATALE	2024	4 - 4020000	TV - Trasferimento vincolato	UA3 - COORDINAMENTO O VIABILITA' 1	20819/0	500.000,00								CL110-DM123/2020 - ANNO 2024	J77H20002850001
U	VA - Valido	2020/770	LAVORI DI MANUTENZIONE STRAORDINARIA ED AMMODERNAMENTO SOTTOPASSI STRADALI. Anno 2024	LLPP-Lavori - Area Lavori Pubblici - Lavori	500.000,00	V02	PT 2023-2025	SPESA 2024							2024	2024	10 - 1005 - 2	TV - Trasferimento vincolato	UA3 - COORDINAMENTO O VIABILITA' 1	20820/0	500.000,00	CL110-DM123/2020 - ANNO 2024	J77H20002850001
E	VA - Valido	2020/772	Interventi di Manutenzione straordinaria ed ammodernamento degli Impianti illuminazione lungo la rete stradale di competenza - Anno 2024	LLPP-Lavori - Area Lavori Pubblici - Lavori	272.453,43	V02	PT 2023-2025	FINANZIAMENTO STATALE	2024	4 - 4020000	TV - Trasferimento vincolato	UA3 - COORDINAMENTO O VIABILITA' 1	20819/0	272.453,43								CL110-DM123/2020 - ANNO 2024	J77H20002860001
U	VA - Valido	2020/772	Interventi di Manutenzione straordinaria ed ammodernamento degli Impianti illuminazione lungo la rete stradale di competenza - Anno 2024	LLPP-Lavori - Area Lavori Pubblici - Lavori	272.453,43	V02	PT 2023-2025	SPESA 2024							2024	2024	10 - 1005 - 2	TV - Trasferimento vincolato	UA3 - COORDINAMENTO O VIABILITA' 1	20820/0	272.453,43	CL110-DM123/2020 - ANNO 2024	J77H20002860001
E	VA - Valido	2020/773	Interventi di Manutenzione straordinaria ed implementazione degli Impianti Tecnologici di competenza dell'Ufficio Monitoraggio e Sicurezza stradale lungo la rete stradale di competenza	LLPP-Lavori - Area Lavori Pubblici - Lavori	75.000,00	V02	PT 2023-2025	FINANZIAMENTO STATALE	2024	4 - 4020000	TV - Trasferimento vincolato	UA3 - COORDINAMENTO O VIABILITA' 1	20819/0	75.000,00								CL110-DM123/2020 - ANNO 2024	J77H20002870001
U	VA - Valido	2020/773	Interventi di Manutenzione straordinaria ed implementazione degli Impianti Tecnologici di competenza dell'Ufficio Monitoraggio e Sicurezza stradale lungo la rete stradale di competenza	LLPP-Lavori - Area Lavori Pubblici - Lavori	75.000,00	V02	PT 2023-2025	SPESA 2024							2024	2024	10 - 1005 - 2	TV - Trasferimento vincolato	UA3 - COORDINAMENTO O VIABILITA' 1	20820/0	75.000,00	CL110-DM123/2020 - ANNO 2024	J77H20002870001
E	VA - Valido	2020/810	LAVORI DI MANUTENZIONE STRAORDINARIA DELLE PAVIMENTAZIONI SULLE STRADE DEL SERVIZIO VIABILITA' 1. ANNO 2023	LLPP-Lavori - Area Lavori Pubblici - Lavori	2.500.000,00	V03	PT 2023-2025	TRASFERIMENTO STATALE	2023	4 - 4020000	TV - Trasferimento vincolato	UA3 - COORDINAMENTO O VIABILITA' 1	19741/0	2.500.000,00								CL69 DM 49/2018 - ANNUALITA' 2023	J17H18001760001
U	VA - Valido	2020/810	LAVORI DI MANUTENZIONE STRAORDINARIA DELLE PAVIMENTAZIONI SULLE STRADE DEL SERVIZIO VIABILITA' 1. ANNO 2023	LLPP-Lavori - Area Lavori Pubblici - Lavori	2.500.000,00	V03	PT 2023-2025	SPESA 2023							2023	2023	10 - 1005 - 2	TV - Trasferimento vincolato	UA3 - COORDINAMENTO O VIABILITA' 1	19742/0	625.000,00	CL69 DM 49/2018 - ANNUALITA' 2023	J17H18001760001
U	VA - Valido	2020/810	LAVORI DI MANUTENZIONE STRAORDINARIA DELLE PAVIMENTAZIONI SULLE STRADE DEL SERVIZIO VIABILITA' 1. ANNO 2023	LLPP-Lavori - Area Lavori Pubblici - Lavori		V03	PT 2023-2025	SPESA 2024							2023	2024	10 - 1005 - 2	TV - Trasferimento vincolato	UA3 - COORDINAMENTO O VIABILITA' 1	19742/0	1.875.000,00	CL69 DM 49/2018 - ANNUALITA' 2023	J17H18001760001
E	VA - Valido	2020/811	PIANO DI MANUTENZIONE STRAORDINARIA SULLE OPERE D'ARTE E FORNITURA E POSA DI BARRIERE LUNGO LE STRADE PROVINCIALI DEL SERVIZIO VIABILITA'1. ANNO 2023	LLPP-Lavori - Area Lavori Pubblici - Lavori	1.654.518,65	V03	PT 2023-2025	TRASFERIMENTO STATALE	2023	4 - 4020000	TV - Trasferimento vincolato	UA3 - COORDINAMENTO O VIABILITA' 1	19741/0	1.654.518,65								CL69 DM 49/2018 - ANNUALITA' 2023	J17H18001830001
U	VA - Valido	2020/811	PIANO DI MANUTENZIONE STRAORDINARIA SULLE OPERE D'ARTE E FORNITURA E POSA DI BARRIERE LUNGO LE STRADE PROVINCIALI DEL SERVIZIO VIABILITA'1. ANNO 2023	LLPP-Lavori - Area Lavori Pubblici - Lavori		V03	PT 2023-2025	SPESA 2023							2023	2023	10 - 1005 - 2	TV - Trasferimento vincolato	UA3 - COORDINAMENTO O VIABILITA' 1	19742/0	413.629,66	CL69 DM 49/2018 - ANNUALITA' 2023	J17H18001830001
U	VA - Valido	2020/811	PIANO DI MANUTENZIONE STRAORDINARIA SULLE OPERE D'ARTE E FORNITURA E POSA DI BARRIERE LUNGO LE STRADE PROVINCIALI DEL SERVIZIO VIABILITA'1. ANNO 2023	LLPP-Lavori - Area Lavori Pubblici - Lavori	1.654.518,65	V03	PT 2023-2025	SPESA 2024							2023	2024	10 - 1005 - 2	TV - Trasferimento vincolato	UA3 - COORDINAMENTO O VIABILITA' 1	19742/0	1.240.888,99	CL69 DM 49/2018 - ANNUALITA' 2023	J17H18001830001
E	VA - Valido	2020/812	LAVORI DI MANUTENZIONE STRAORDINARIA DELLE PAVIMENTAZIONI SULLE STRADE DEL SERVIZIO VIABILITA' 2. ANNO 2023	LLPP-Lavori - Area Lavori Pubblici - Lavori	2.500.000,00	V03	PT 2023-2025	TRASFERIMENTO STATALE	2023	4 - 4020000	TV - Trasferimento vincolato	UA4 - VIABILITA' 2	19739/0	2.500.000,00								CL69 DM 49/2018 - ANNUALITA' 2023	J17H18001820001
U	VA - Valido	2020/812	LAVORI DI MANUTENZIONE STRAORDINARIA DELLE PAVIMENTAZIONI SULLE STRADE DEL SERVIZIO VIABILITA' 2. ANNO 2023	LLPP-Lavori - Area Lavori Pubblici - Lavori		V03	PT 2023-2025	SPESA 2023							2023	2023	10 - 1005 - 2	TV - Trasferimento vincolato	UA4 - VIABILITA' 2	19740/0	500.000,00	CL69 DM 49/2018 - ANNUALITA' 2023	J17H18001820001
U	VA - Valido	2020/812	LAVORI DI MANUTENZIONE STRAORDINARIA DELLE PAVIMENTAZIONI SULLE STRADE DEL SERVIZIO VIABILITA' 2. ANNO 2023	LLPP-Lavori - Area Lavori Pubblici - Lavori	2.500.000,00	V03	PT 2023-2025	SPESA 2024							2023	2024	10 - 1005 - 2	TV - Trasferimento vincolato	UA4 - VIABILITA' 2	19740/0	2.000.000,00	CL69 DM 49/2018 - ANNUALITA' 2023	J17H18001820001
E	VA - Valido	2020/813	PIANO DI MANUTENZIONE STRAORDINARIA SULLE OPERE D'ARTE E FORNITURA E POSA DI BARRIERE LUNGO LE STRADE PROVINCIALI DEL SERVIZIO VIABILITA' 2. ANNO 2023	LLPP-Lavori - Area Lavori Pubblici - Lavori	1.654.518,65	V03	PT 2023-2025	TRASFERIMENTO STATALE	2023	4 - 4020000	TV - Trasferimento vincolato	UA4 - VIABILITA' 2	19739/0	1.654.518,65								CL69 DM 49/2018 - ANNUALITA' 2023	J17H18001840001
U	VA - Valido	2020/813	PIANO DI MANUTENZIONE STRAORDINARIA SULLE OPERE D'ARTE E FORNITURA E POSA DI BARRIERE LUNGO LE STRADE PROVINCIALI DEL SERVIZIO VIABILITA' 2. ANNO 2023	LLPP-Lavori - Area Lavori Pubblici - Lavori	1.654.518,65	V03	PT 2023-2025	SPESA 2023							2023	2023	10 - 1005 - 2	TV - Trasferimento vincolato	UA4 - VIABILITA' 2	19740/0	450.000,00	CL69 DM 49/2018 - ANNUALITA' 2023	J17H18001840001
U	VA - Valido	2020/813	PIANO DI MANUTENZIONE STRAORDINARIA SULLE OPERE D'ARTE E FORNITURA E POSA DI BARRIERE LUNGO LE STRADE PROVINCIALI DEL SERVIZIO VIABILITA' 2. ANNO 2023	LLPP-Lavori - Area Lavori Pubblici - Lavori		V03	PT 2023-2025	SPESA 2024							2023	2024	10 - 1005 - 2	TV - Trasferimento vincolato	UA4 - VIABILITA' 2	19740/0	1.204.518,65	CL69 DM 49/2018 - ANNUALITA' 2023	J17H18001840001

Tipo	Stato Progetto	Codice Progetto	Descrizione Progetto	Ambito Programma	Valore Complessivo Progetto	Versione Cronoprogramma	Descrizione Cronoprogramma	Attività	Anno competenza entrata	Classif Bil Entrata	Tipo Finanziamento Entrata	Struttura Amministrativa Entrata	Capitolo/Articolo Entrata	Valore Previsto Entrata	Anno Entrata Comp. Spesa	Anno competenza Spesa	Classif Bil Spesa	Tipo Finanziamento Spesa	Struttura Amministrativa Spesa	Capitolo/Articolo Spesa	Valore Previsto Spesa	Note Progetto	CUP	
E	VA - Valido	2021/669	S.P. 181 DI CASELETTE. PONTE SUL TORRENTE CERONDA ALLA KM 14+000. INTERVENTO DI ADEGUAMENTO STRADALE E STRUTTURALE ALLA VIGENTE NORMATIVA DM 2001 E NTC 2018.	LLPP-Lavori - Area Lavori Pubblici - Lavori	1.200.000,00	V02	PT 2023-2025	FINANZIAMENTO DM 225/21 - CL134	2022	4 - 4020000	TV - Trasferimento vincolato	UA3 - COORDINAMENTO O VIABILITA' 1	21617/0	150.000,00								CL 134-dm ponti 7/05/2021 - anno 2022; CL135-dm ponti 7/05/2021 - anno 2023	J47H21004790001	
E	VA - Valido	2021/669	S.P. 181 DI CASELETTE. PONTE SUL TORRENTE CERONDA ALLA KM 14+000. INTERVENTO DI ADEGUAMENTO STRADALE E STRUTTURALE ALLA VIGENTE NORMATIVA DM 2001 E NTC 2018.	LLPP-Lavori - Area Lavori Pubblici - Lavori		V02	PT 2023-2025	FINANZIAMENTO DM 225/21 - CL135	2023	4 - 4020000	TV - Trasferimento vincolato	UA3 - COORDINAMENTO O VIABILITA' 1	21617/0	1.050.000,00								CL 134-dm ponti 7/05/2021 - anno 2022; CL135-dm ponti 7/05/2021 - anno 2023	J47H21004790001	
U	VA - Valido	2021/669	S.P. 181 DI CASELETTE. PONTE SUL TORRENTE CERONDA ALLA KM 14+000. INTERVENTO DI ADEGUAMENTO STRADALE E STRUTTURALE ALLA VIGENTE NORMATIVA DM 2001 E NTC 2018.	LLPP-Lavori - Area Lavori Pubblici - Lavori	1.200.000,00	V02	PT 2023-2025	SPESA 2023							2022	2023	10 - 1005 - 2	TV - Trasferimento vincolato	UA3 - COORDINAMENTO O VIABILITA' 1	21619/0	150.000,00	CL 134-dm ponti 7/05/2021 - anno 2022; CL135-dm ponti 7/05/2021 - anno 2023	J47H21004790001	
U	VA - Valido	2021/669	S.P. 181 DI CASELETTE. PONTE SUL TORRENTE CERONDA ALLA KM 14+000. INTERVENTO DI ADEGUAMENTO STRADALE E STRUTTURALE ALLA VIGENTE NORMATIVA DM 2001 E NTC 2018.	LLPP-Lavori - Area Lavori Pubblici - Lavori		V02	PT 2023-2025	SPESA 2024							2023	2024	10 - 1005 - 2	TV - Trasferimento vincolato	UA3 - COORDINAMENTO O VIABILITA' 1	21619/0	1.050.000,00	CL 134-dm ponti 7/05/2021 - anno 2022; CL135-dm ponti 7/05/2021 - anno 2023	J47H21004790001	
E	VA - Valido	2021/670	SP 215 DEL SESTRIERE □ PROG.R. KM 3+150 □ INTERVENTO GLOBALE SISTEMAZIONE PONTE SU FIUME DORA RIPARIA.	LLPP-Lavori - Area Lavori Pubblici - Lavori	2.000.000,00	V03	PT 2023-2025	FINANZIAMENTO DM 225/21 - CL135	2023	4 - 4020000	TV - Trasferimento vincolato	UA4 - VIABILITA' 2	21617/0	2.000.000,00									CL135-dm ponti 7/05/2021 - anno 2023	J17H21004820001
U	VA - Valido	2021/670	SP 215 DEL SESTRIERE □ PROG.R. KM 3+150 □ INTERVENTO GLOBALE SISTEMAZIONE PONTE SU FIUME DORA RIPARIA.	LLPP-Lavori - Area Lavori Pubblici - Lavori	2.000.000,00	V03	PT 2023-2025	SPESA 2024							2023	2024	10 - 1005 - 2	TV - Trasferimento vincolato	UA4 - VIABILITA' 2	21620/0	2.000.000,00	CL135-dm ponti 7/05/2021 - anno 2023	J17H21004820001	
E	VA - Valido	2021/671	SP 201 PONTE SAN VALERIANO BORGONE DI SUSALAVORI DI MANUTENZIONE STRAORDINARIA ED ADEGUAMENTO STRUTTURALE (INTERFERENZA SORGENIA).	LLPP-Lavori - Area Lavori Pubblici - Lavori	781.155,94	V02	PT 2023-2025	FINANZIAMENTO DM 225/21 - CL135	2023	4 - 4020000	TV - Trasferimento vincolato	UA3 - COORDINAMENTO O VIABILITA' 1	21617/0	781.155,94									CL 135-dm ponti 7/05/2021 - anno 2023	J47H21004800001
U	VA - Valido	2021/671	SP 201 PONTE SAN VALERIANO BORGONE DI SUSALAVORI DI MANUTENZIONE STRAORDINARIA ED ADEGUAMENTO STRUTTURALE (INTERFERENZA SORGENIA).	LLPP-Lavori - Area Lavori Pubblici - Lavori	781.155,94	V02	PT 2023-2025	SPESA 2024							2023	2024	10 - 1005 - 2	TV - Trasferimento vincolato	UA3 - COORDINAMENTO O VIABILITA' 1	21619/0	781.155,94	CL 135-dm ponti 7/05/2021 - anno 2023	J47H21004800001	
E	VA - Valido	2022/158	S.P. N. 1 DELLE VALLI DI LANZO □ RISOLUZIONE CRITICITÀ VIARIA, ADEGUAMENTO SEDE STRADALE E CONSOLIDAMENTO MURI DI SOSTEGNO DAL KM 33+100 AL KM 34+100 IN COMUNE DI TRAVES.	LLPP-Lavori - Area Lavori Pubblici - Lavori	1.023.931,00	V03	PT 2023-2025	152-DM 394/2021 - viabilità aree interne - anno 2025	2025	4 - 4020000	TV - Trasferimento vincolato	UA3 - COORDINAMENTO O VIABILITA' 1	21674/9	511.954,00									CL 152-DM 394/2021 - viabilità aree interne - anno 2025; CL153-DM 394/2021 - viabilità aree interne - anno 2026	J87H22001280001
E	VA - Valido	2022/158	S.P. N. 1 DELLE VALLI DI LANZO □ RISOLUZIONE CRITICITÀ VIARIA, ADEGUAMENTO SEDE STRADALE E CONSOLIDAMENTO MURI DI SOSTEGNO DAL KM 33+100 AL KM 34+100 IN COMUNE DI TRAVES.	LLPP-Lavori - Area Lavori Pubblici - Lavori		V03	PT 2023-2025	153-DM 394/2021 - viabilità aree interne - anno 2026	2026	4 - 4020000	TV - Trasferimento vincolato	UA3 - COORDINAMENTO O VIABILITA' 1	21674/9	511.977,00									CL 152-DM 394/2021 - viabilità aree interne - anno 2025; CL153-DM 394/2021 - viabilità aree interne - anno 2026	J87H22001280001
U	VA - Valido	2022/158	S.P. N. 1 DELLE VALLI DI LANZO □ RISOLUZIONE CRITICITÀ VIARIA, ADEGUAMENTO SEDE STRADALE E CONSOLIDAMENTO MURI DI SOSTEGNO DAL KM 33+100 AL KM 34+100 IN COMUNE DI TRAVES.	LLPP-Lavori - Area Lavori Pubblici - Lavori		V03	PT 2023-2025	QUADRO ECONOMICO 152-DM 394/2021 - viabilità aree interne - anno 2025	2025	2025	10 - 1005 - 2	TV - Trasferimento vincolato	UA3 - COORDINAMENTO O VIABILITA' 1	21675/9	511.954,00								CL 152-DM 394/2021 - viabilità aree interne - anno 2025; CL153-DM 394/2021 - viabilità aree interne - anno 2026	J87H22001280001
U	VA - Valido	2022/158	S.P. N. 1 DELLE VALLI DI LANZO □ RISOLUZIONE CRITICITÀ VIARIA, ADEGUAMENTO SEDE STRADALE E CONSOLIDAMENTO MURI DI SOSTEGNO DAL KM 33+100 AL KM 34+100 IN COMUNE DI TRAVES.	LLPP-Lavori - Area Lavori Pubblici - Lavori	1.023.931,00	V03	PT 2023-2025	QUADRO ECONOMICO 153-DM 394/2021 - viabilità aree interne - anno 2026	2026	2026	10 - 1005 - 2	TV - Trasferimento vincolato	UA3 - COORDINAMENTO O VIABILITA' 1	21675/9	511.977,00								CL 152-DM 394/2021 - viabilità aree interne - anno 2025; CL153-DM 394/2021 - viabilità aree interne - anno 2026	J87H22001280001
E	VA - Valido	2022/160	S.P. N. 26 'DELL'AMIANTIFERA' □ - ADEGUAMENTO SEDE STRADALE DAL KM 3+050 AL KM 3+200.	LLPP-Lavori - Area Lavori Pubblici - Lavori	102.186,00	V03	PT 2023-2025	150-DM 394/2021 - viabilità aree interne - anno 2023	2023	4 - 4020000	TV - Trasferimento vincolato	UA3 - COORDINAMENTO O VIABILITA' 1	21674/3	102.186,00									CL 150-DM 394/2021 - viabilità aree interne - anno 2023	J67H22001400001
U	VA - Valido	2022/160	S.P. N. 26 'DELL'AMIANTIFERA' □ - ADEGUAMENTO SEDE STRADALE DAL KM 3+050 AL KM 3+200.	LLPP-Lavori - Area Lavori Pubblici - Lavori	102.186,00	V03	PT 2023-2025	QUADRO ECONOMICO							2023	2023	10 - 1005 - 2	TV - Trasferimento vincolato	UA3 - COORDINAMENTO O VIABILITA' 1	21675/3	33.721,00	CL 150-DM 394/2021 - viabilità aree interne - anno 2023	J67H22001400001	
U	VA - Valido	2022/160	S.P. N. 26 'DELL'AMIANTIFERA' □ - ADEGUAMENTO SEDE STRADALE DAL KM 3+050 AL KM 3+200.	LLPP-Lavori - Area Lavori Pubblici - Lavori		V03	PT 2023-2025	QUADRO ECONOMICO							2023	2024	10 - 1005 - 2	TV - Trasferimento vincolato	UA3 - COORDINAMENTO O VIABILITA' 1	21675/3	68.465,00	CL 150-DM 394/2021 - viabilità aree interne - anno 2023	J67H22001400001	
E	VA - Valido	2022/161	S.P. N. 22 DEL COLLE FORCOLA - SISTEMAZIONE PAVIMENTAZIONE STRADALE E PROTEZIONI MARGINALI TRA IL KM 13+400 ED IL KM 14+600	LLPP-Lavori - Area Lavori Pubblici - Lavori	205.000,00	V03	PT 2023-2025	150-DM 394/2021 - viabilità aree interne - anno 2023	2023	4 - 4020000	TV - Trasferimento vincolato	UA3 - COORDINAMENTO O VIABILITA' 1	21674/8	205.000,00									CL 150-DM 394/2021 - viabilità aree interne - anno 2023	J37H22001620001
U	VA - Valido	2022/161	S.P. N. 22 DEL COLLE FORCOLA - SISTEMAZIONE PAVIMENTAZIONE STRADALE E PROTEZIONI MARGINALI TRA IL KM 13+400 ED IL KM 14+600	LLPP-Lavori - Area Lavori Pubblici - Lavori		V03	PT 2023-2025	QUADRO ECONOMICO							2023	2023	10 - 1005 - 2	TV - Trasferimento vincolato	UA3 - COORDINAMENTO O VIABILITA' 1	21675/8	67.650,00	CL 150-DM 394/2021 - viabilità aree interne - anno 2023	J37H22001620001	
U	VA - Valido	2022/161	S.P. N. 22 DEL COLLE FORCOLA - SISTEMAZIONE PAVIMENTAZIONE STRADALE E PROTEZIONI MARGINALI TRA IL KM 13+400 ED IL KM 14+600	LLPP-Lavori - Area Lavori Pubblici - Lavori	205.000,00	V03	PT 2023-2025	QUADRO ECONOMICO							2023	2024	10 - 1005 - 2	TV - Trasferimento vincolato	UA3 - COORDINAMENTO O VIABILITA' 1	21675/8	137.350,00	CL 150-DM 394/2021 - viabilità aree interne - anno 2023	J37H22001620001	

Tipo	Stato Progetto	Codice Progetto	Descrizione Progetto	Ambito Programma	Valore Complessivo Progetto	Versione Cronoprogramma	Descrizione Cronoprogramma	Attività	Anno competenza entrata	Classif Bil Entrata	Tipo Finanziamento Entrata	Struttura Amministrativa Entrata	Capitolo /Articolo Entrata	Valore Previsto Entrata	Anno Entrata Comp. Spesa	Anno competenza Spesa	Classif Bil Spesa	Tipo Finanziamento Spesa	Struttura Amministrativa Spesa	Capitolo /Articolo Spesa	Valore Previsto Spesa	Note Progetto	CUP
E	VA - Valido	2022/162	S.P. N. 30 DI SANT'IGNAZIO - ADEGUAMENTO SEZIONE STRADALE DAL KM 2+100 AL KM 2+200 IN COMUNE DI LANZO TOR SE E SISTEMAZIONE PAVIMENTAZIONE STRADALE E PROTEZIONI MARGINALI TRA IL KM 8+000 ED IL KM 9+800 IN COMUNE DI PESSINETTO.	LLPP-Lavori - Area Lavori Pubblici - Lavori	255.977,00	V03	PT 2023-2025	151-DM 394/2021 - viabilità aree interne - anno 2024	2024	4 - 4020000	TV - Trasferimento vincolato	UA3 - COORDINAMENTO VIABILITA' □ VIABILITA' 1	21674/4	255.977,00								CL151-DM 394/2021 - viabilità aree interne - anno 2024	J87H22001290001
U	VA - Valido	2022/162	S.P. N. 30 DI SANT'IGNAZIO - ADEGUAMENTO SEZIONE STRADALE DAL KM 2+100 AL KM 2+200 IN COMUNE DI LANZO TOR SE E SISTEMAZIONE PAVIMENTAZIONE STRADALE E PROTEZIONI MARGINALI TRA IL KM 8+000 ED IL KM 9+800 IN COMUNE DI PESSINETTO.	LLPP-Lavori - Area Lavori Pubblici - Lavori	255.977,00	V03	PT 2023-2025	QUADRO ECONOMICO							2024	2024	10 - 1005 - 2	TV - Trasferimento vincolato	UA3 - COORDINAMENTO VIABILITA' □ VIABILITA' 1	21675/4	84.472,00	CL151-DM 394/2021 - viabilità aree interne - anno 2024	J87H22001290001
U	VA - Valido	2022/162	S.P. N. 30 DI SANT'IGNAZIO - ADEGUAMENTO SEZIONE STRADALE DAL KM 2+100 AL KM 2+200 IN COMUNE DI LANZO TOR SE E SISTEMAZIONE PAVIMENTAZIONE STRADALE E PROTEZIONI MARGINALI TRA IL KM 8+000 ED IL KM 9+800 IN COMUNE DI PESSINETTO.	LLPP-Lavori - Area Lavori Pubblici - Lavori		V03	PT 2023-2025	QUADRO ECONOMICO							2024	2025	10 - 1005 - 2	TV - Trasferimento vincolato	UA3 - COORDINAMENTO VIABILITA' □ VIABILITA' 1	21675/4	171.505,00	CL151-DM 394/2021 - viabilità aree interne - anno 2024	J87H22001290001
E	VA - Valido	2022/163	S.P. N. 1 DELLE VALLI DI LANZO - RISOLUZIONE CRITICITÀ VIARIA TRA IL KM 50+000 ED IL KM 50+200 IN FRAZ. CRRESTO DEL COMUNE DI ALA DI STURA.	LLPP-Lavori - Area Lavori Pubblici - Lavori	256.000,00	V03	PT 2023-2025	151-DM 394/2021 - viabilità aree interne - anno 2024	2024	4 - 4020000	TV - Trasferimento vincolato	UA3 - COORDINAMENTO VIABILITA' □ VIABILITA' 1	21674/5	256.000,00								CL151-DM 394/2021 - viabilità aree interne - anno 2024	J27H22001840001
U	VA - Valido	2022/163	S.P. N. 1 DELLE VALLI DI LANZO - RISOLUZIONE CRITICITÀ VIARIA TRA IL KM 50+000 ED IL KM 50+200 IN FRAZ. CRRESTO DEL COMUNE DI ALA DI STURA.	LLPP-Lavori - Area Lavori Pubblici - Lavori		V03	PT 2023-2025	QUADRO ECONOMICO							2024	2024	10 - 1005 - 2	TV - Trasferimento vincolato	UA3 - COORDINAMENTO VIABILITA' □ VIABILITA' 1	21675/5	84.480,00	CL151-DM 394/2021 - viabilità aree interne - anno 2024	J27H22001840001
U	VA - Valido	2022/163	S.P. N. 1 DELLE VALLI DI LANZO - RISOLUZIONE CRITICITÀ VIARIA TRA IL KM 50+000 ED IL KM 50+200 IN FRAZ. CRRESTO DEL COMUNE DI ALA DI STURA.	LLPP-Lavori - Area Lavori Pubblici - Lavori	256.000,00	V03	PT 2023-2025	QUADRO ECONOMICO							2024	2025	10 - 1005 - 2	TV - Trasferimento vincolato	UA3 - COORDINAMENTO VIABILITA' □ VIABILITA' 1	21675/5	171.520,00	CL151-DM 394/2021 - viabilità aree interne - anno 2024	J27H22001840001
E	VA - Valido	2022/164	S.P. N. 33 DELLA VAL GRANDE - SISTEMAZIONE PAVIMENTAZIONE STRADALE E PROTEZIONI MARGINALI TRA IL KM 17+200 ED IL KM 18+000 IN COMUNE DI GROSCAVALLO.	LLPP-Lavori - Area Lavori Pubblici - Lavori	256.000,00	V03	PT 2023-2025	152-DM 394/2021 - viabilità aree interne - anno 2025	2025	4 - 4020000	TV - Trasferimento vincolato	UA3 - COORDINAMENTO VIABILITA' □ VIABILITA' 1	21674/6	256.000,00								CL152-DM 394/2021 - viabilità aree interne - anno 2025	J97H22001620001
U	VA - Valido	2022/164	S.P. N. 33 DELLA VAL GRANDE - SISTEMAZIONE PAVIMENTAZIONE STRADALE E PROTEZIONI MARGINALI TRA IL KM 17+200 ED IL KM 18+000 IN COMUNE DI GROSCAVALLO.	LLPP-Lavori - Area Lavori Pubblici - Lavori	256.000,00	V03	PT 2023-2025	QUADRO ECONOMICO							2025	2025	10 - 1005 - 2	TV - Trasferimento vincolato	UA3 - COORDINAMENTO VIABILITA' □ VIABILITA' 1	21675/6	84.480,00	CL152-DM 394/2021 - viabilità aree interne - anno 2025	J97H22001620001
U	VA - Valido	2022/164	S.P. N. 33 DELLA VAL GRANDE - SISTEMAZIONE PAVIMENTAZIONE STRADALE E PROTEZIONI MARGINALI TRA IL KM 17+200 ED IL KM 18+000 IN COMUNE DI GROSCAVALLO.	LLPP-Lavori - Area Lavori Pubblici - Lavori		V03	PT 2023-2025	QUADRO ECONOMICO							2025	2026	10 - 1005 - 2	TV - Trasferimento vincolato	UA3 - COORDINAMENTO VIABILITA' □ VIABILITA' 1	21675/6	171.520,00	CL152-DM 394/2021 - viabilità aree interne - anno 2025	J97H22001620001
E	VA - Valido	2022/165	S.P. N. 1 DELLE VALLI DI LANZO - REALIZZAZIONE PARAVALANGA E PROTEZIONI MARGINALI TRA IL KM 56+200 ED IL KM 56+500 IN COMUNE DI BALME.	LLPP-Lavori - Area Lavori Pubblici - Lavori	256.000,00	V03	PT 2023-2025	152-DM 394/2021 - viabilità aree interne - anno 2025	2025	4 - 4020000	TV - Trasferimento vincolato	UA3 - COORDINAMENTO VIABILITA' □ VIABILITA' 1	21674/7	256.000,00								CL152-DM 394/2021 - viabilità aree interne - anno 2025	J97H22001630001
U	VA - Valido	2022/165	S.P. N. 1 DELLE VALLI DI LANZO - REALIZZAZIONE PARAVALANGA E PROTEZIONI MARGINALI TRA IL KM 56+200 ED IL KM 56+500 IN COMUNE DI BALME.	LLPP-Lavori - Area Lavori Pubblici - Lavori		V03	PT 2023-2025	QUADRO ECONOMICO							2025	2025	10 - 1005 - 2	TV - Trasferimento vincolato	UA3 - COORDINAMENTO VIABILITA' □ VIABILITA' 1	21675/7	84.480,00	CL152-DM 394/2021 - viabilità aree interne - anno 2025	J97H22001630001
U	VA - Valido	2022/165	S.P. N. 1 DELLE VALLI DI LANZO - REALIZZAZIONE PARAVALANGA E PROTEZIONI MARGINALI TRA IL KM 56+200 ED IL KM 56+500 IN COMUNE DI BALME.	LLPP-Lavori - Area Lavori Pubblici - Lavori	256.000,00	V03	PT 2023-2025	QUADRO ECONOMICO							2025	2026	10 - 1005 - 2	TV - Trasferimento vincolato	UA3 - COORDINAMENTO VIABILITA' □ VIABILITA' 1	21675/7	171.520,00	CL152-DM 394/2021 - viabilità aree interne - anno 2025	J97H22001630001
E	VA - Valido	2022/220	INTERVENTI URGENTI DI RIPROFILATURA DELLA SCARPATA A MONTE E DI SOSTENTAMENTO DEL FRONTE CON INTERVENTI DI INGEGNERIA NATURALISTICA SULLA S.P. N. 102 DIR. 1 DI BERZANO AL KM 1+750 CIRCA, IN COMUNE DI CASALBORGONE	LLPP-Lavori - Area Lavori Pubblici - Lavori	100.000,00	V02	PT 2023-2025	FINANZIAMENTO REGIONALE	2023	4 - 4020000	FR - Fin. regione piemonte	UA3 - COORDINAMENTO VIABILITA' □ VIABILITA' 1	22252/0	100.000,00								CL184-riduzione rischio idrogeologico post alluvione 2019 - 2020 - finanziamento regionale	J57H21000390002
U	VA - Valido	2022/220	INTERVENTI URGENTI DI RIPROFILATURA DELLA SCARPATA A MONTE E DI SOSTENTAMENTO DEL FRONTE CON INTERVENTI DI INGEGNERIA NATURALISTICA SULLA S.P. N. 102 DIR. 1 DI BERZANO AL KM 1+750 CIRCA, IN COMUNE DI CASALBORGONE	LLPP-Lavori - Area Lavori Pubblici - Lavori	100.000,00	V02	PT 2023-2025	SPESA 2023							2023	2023	10 - 1005 - 2	FR - Fin. regione piemonte	UA3 - COORDINAMENTO VIABILITA' □ VIABILITA' 1	22253/0	100.000,00	CL184-riduzione rischio idrogeologico post alluvione 2019 - 2020 - finanziamento regionale	J57H21000390002
E	VA - Valido	2022/222	S.P. N. 122 DI CHERI AL KM 33+180 IN COMUNE DI GASSINO. LAVORI DI CONSOLIDAMENTO A VALLE	LLPP-Lavori - Area Lavori Pubblici - Lavori	80.000,00	V02	PT 2023-2025	FINANZIAMENTO REGIONALE	2023	4 - 4020000	FR - Fin. regione piemonte	UA3 - COORDINAMENTO VIABILITA' □ VIABILITA' 1	22252/0	80.000,00								CL184-riduzione rischio idrogeologico post alluvione 2019 - 2020 - finanziamento regionale	J37H21000760002
U	VA - Valido	2022/222	S.P. N. 122 DI CHERI AL KM 33+180 IN COMUNE DI GASSINO. LAVORI DI CONSOLIDAMENTO A VALLE	LLPP-Lavori - Area Lavori Pubblici - Lavori	80.000,00	V02	PT 2023-2025	SPESA 2023							2023	2023	10 - 1005 - 2	FR - Fin. regione piemonte	UA3 - COORDINAMENTO VIABILITA' □ VIABILITA' 1	22253/0	80.000,00	CL184-riduzione rischio idrogeologico post alluvione 2019 - 2020 - finanziamento regionale	J37H21000760002
E	VA - Valido	2022/223	S.P. N. 30 DI S. IGNAZIO, IN COMUNE DI PESSINETTO. LAVORI DI CONSOLIDAMENTO SCARPATA A VALLE TRALE PROG. KM 6+000 - KM 7+001	LLPP-Lavori - Area Lavori Pubblici - Lavori	150.000,00	V02	PT 2023-2025	FINANZIAMENTO REGIONALE	2023	4 - 4020000	FR - Fin. regione piemonte	UA3 - COORDINAMENTO VIABILITA' □ VIABILITA' 1	22252/0	150.000,00								CL184-riduzione rischio idrogeologico post alluvione 2019 - 2020 - finanziamento regionale	J77H21000600003

Tipo	Stato Progetto	Codice Progetto	Descrizione Progetto	Ambito Programma	Valore Complessivo Progetto	Versione Cronoprogramma	Descrizione Cronoprogramma	Attività	Anno competenza entrata	Classif Bil Entrata	Tipo Finanziamento Entrata	Struttura Amministrativa Entrata	Capitolo /Articolo Entrata	Valore Previsto Entrata	Anno Entrata Comp. Spesa	Anno competenza Spesa	Classif Bil Spesa	Tipo Finanziamento Spesa	Struttura Amministrativa Spesa	Capitolo /Articolo Spesa	Valore Previsto Spesa	Note Progetto	CUP
U	VA - Valido	2022/223	S.P. N. 30 DI S. IGNAZIO, IN COMUNE DI PESSINETTO, LAVORI DI CONSOLIDAMENTO SCARPATA A VALLE TRALE PROG.R. KM 6+000 KM 7+001	LLPP-Lavori - Area Lavori Pubblici - Lavori	150.000,00	V02	PT 2023-2025	SPESA 2023							2023	2023	10 - 1005 - 2	FR - Fin. regione piemonte	UA3 - COORDINAMENTO VIABILITA' 1	22253/0	150.000,00	CL184-riduzione rischio idrogeologico post alluvione 2019 - 2020 - finanziamento regionale	J77H21000600003
E	VA - Valido	2022/224	S.P. 24 DEL MONGINEVRO. INTERVENTO DI MANUTENZIONE STRAORDINARIA PER ELIMINAZIONE AVVALAMENTO AL KM 21+150.	LLPP-Lavori - Area Lavori Pubblici - Lavori	200.000,00	V02	PT 2023-2025	FINANZIAMENTO REGIONALE	2023	4 - 4020000	FR - Fin. regione piemonte	UA4 - VIABILITA' 2	22254/0	200.000,00								CL184-riduzione rischio idrogeologico post alluvione 2019 - 2020 - finanziamento regionale	J77H21000580002
U	VA - Valido	2022/224	S.P. 24 DEL MONGINEVRO. INTERVENTO DI MANUTENZIONE STRAORDINARIA PER ELIMINAZIONE AVVALAMENTO AL KM 21+150.	LLPP-Lavori - Area Lavori Pubblici - Lavori	200.000,00	V02	PT 2023-2025	SPESA 2023							2023	2023	10 - 1005 - 2	FR - Fin. regione piemonte	UA4 - VIABILITA' 2	22255/0	200.000,00	CL184-riduzione rischio idrogeologico post alluvione 2019 - 2020 - finanziamento regionale	J77H21000580002
E	VA - Valido	2022/225	S.P. N. 246 DI CREUS. INTERVENTO DI RICOSTRUZIONE DEL CORPO STRADALE AL KM 0+900 A SEGUITO DI MOVIMENTO FRANOSO.	LLPP-Lavori - Area Lavori Pubblici - Lavori		V02	PT 2023-2025	PNRR FINANZ. REGIONE	2023	4 - 4020000	FR - Fin. regione piemonte	UA3 - COORDINAMENTO VIABILITA' 1	22182/1	90.000,00								CL163-PNRR_DISSESTO_I DROGEOLOGICO	J67H21000300002
E	VA - Valido	2022/225	S.P. N. 246 DI CREUS. INTERVENTO DI RICOSTRUZIONE DEL CORPO STRADALE AL KM 0+900 A SEGUITO DI MOVIMENTO FRANOSO.	LLPP-Lavori - Area Lavori Pubblici - Lavori	300.000,00	V02	PT 2023-2025	PNRR FINANZ. REGIONE	2024	4 - 4020000	FR - Fin. regione piemonte	UA3 - COORDINAMENTO VIABILITA' 1	22182/1	150.000,00								CL163-PNRR_DISSESTO_I DROGEOLOGICO	J67H21000300002
E	VA - Valido	2022/225	S.P. N. 246 DI CREUS. INTERVENTO DI RICOSTRUZIONE DEL CORPO STRADALE AL KM 0+900 A SEGUITO DI MOVIMENTO FRANOSO.	LLPP-Lavori - Area Lavori Pubblici - Lavori		V02	PT 2023-2025	PNRR FINANZ. REGIONE	2025	4 - 4020000	FR - Fin. regione piemonte	UA3 - COORDINAMENTO VIABILITA' 1	22182/1	60.000,00								CL163-PNRR_DISSESTO_I DROGEOLOGICO	J67H21000300002
U	VA - Valido	2022/225	S.P. N. 246 DI CREUS. INTERVENTO DI RICOSTRUZIONE DEL CORPO STRADALE AL KM 0+900 A SEGUITO DI MOVIMENTO FRANOSO.	LLPP-Lavori - Area Lavori Pubblici - Lavori	300.000,00	V02	PT 2023-2025	SPESA 2023							2023	2023	10 - 1005 - 2	FR - Fin. regione piemonte	UA3 - COORDINAMENTO VIABILITA' 1	22183/1	90.000,00	CL163-PNRR_DISSESTO_I DROGEOLOGICO	J67H21000300002
U	VA - Valido	2022/225	S.P. N. 246 DI CREUS. INTERVENTO DI RICOSTRUZIONE DEL CORPO STRADALE AL KM 0+900 A SEGUITO DI MOVIMENTO FRANOSO.	LLPP-Lavori - Area Lavori Pubblici - Lavori		V02	PT 2023-2025	SPESA 2024							2024	2024	10 - 1005 - 2	FR - Fin. regione piemonte	UA3 - COORDINAMENTO VIABILITA' 1	22183/1	150.000,00	CL163-PNRR_DISSESTO_I DROGEOLOGICO	J67H21000300002
U	VA - Valido	2022/225	S.P. N. 246 DI CREUS. INTERVENTO DI RICOSTRUZIONE DEL CORPO STRADALE AL KM 0+900 A SEGUITO DI MOVIMENTO FRANOSO.	LLPP-Lavori - Area Lavori Pubblici - Lavori		V02	PT 2023-2025	SPESA 2025							2025	2025	10 - 1005 - 2	FR - Fin. regione piemonte	UA3 - COORDINAMENTO VIABILITA' 1	22183/1	60.000,00	CL163-PNRR_DISSESTO_I DROGEOLOGICO	J67H21000300002
E	VA - Valido	2022/226	S.P. N. 243 DI VAUDA INFERIORE. INTERVENTO DI RICOSTRUZIONE OPERE DI SOSTEGNO DELLA SCARPATA A MONTE DAL KM 0+200 AL KM 1+000.	LLPP-Lavori - Area Lavori Pubblici - Lavori		V02	PT 2023-2025	PNRR FINANZ. REGIONE	2023	4 - 4020000	FR - Fin. regione piemonte		22182/2	180.000,00								CL163-PNRR_DISSESTO_I DROGEOLOGICO	J17H21000230002
E	VA - Valido	2022/226	S.P. N. 243 DI VAUDA INFERIORE. INTERVENTO DI RICOSTRUZIONE OPERE DI SOSTEGNO DELLA SCARPATA A MONTE DAL KM 0+200 AL KM 1+000.	LLPP-Lavori - Area Lavori Pubblici - Lavori		V02	PT 2023-2025	PNRR FINANZ. REGIONE	2024	4 - 4020000	FR - Fin. regione piemonte		22182/2	300.000,00								CL163-PNRR_DISSESTO_I DROGEOLOGICO	J17H21000230002
E	VA - Valido	2022/226	S.P. N. 243 DI VAUDA INFERIORE. INTERVENTO DI RICOSTRUZIONE OPERE DI SOSTEGNO DELLA SCARPATA A MONTE DAL KM 0+200 AL KM 1+000.	LLPP-Lavori - Area Lavori Pubblici - Lavori	600.000,00	V02	PT 2023-2025	PNRR FINANZ. REGIONE	2025	4 - 4020000	FR - Fin. regione piemonte		22182/2	120.000,00								CL163-PNRR_DISSESTO_I DROGEOLOGICO	J17H21000230002
U	VA - Valido	2022/226	S.P. N. 243 DI VAUDA INFERIORE. INTERVENTO DI RICOSTRUZIONE OPERE DI SOSTEGNO DELLA SCARPATA A MONTE DAL KM 0+200 AL KM 1+000.	LLPP-Lavori - Area Lavori Pubblici - Lavori		V02	PT 2023-2025	SPESA 2023							2023	2023	10 - 1005 - 2	FR - Fin. regione piemonte		22183/2	180.000,00	CL163-PNRR_DISSESTO_I DROGEOLOGICO	J17H21000230002
U	VA - Valido	2022/226	S.P. N. 243 DI VAUDA INFERIORE. INTERVENTO DI RICOSTRUZIONE OPERE DI SOSTEGNO DELLA SCARPATA A MONTE DAL KM 0+200 AL KM 1+000.	LLPP-Lavori - Area Lavori Pubblici - Lavori	600.000,00	V02	PT 2023-2025	SPESA 2024							2024	2024	10 - 1005 - 2	FR - Fin. regione piemonte		22183/2	300.000,00	CL163-PNRR_DISSESTO_I DROGEOLOGICO	J17H21000230002
U	VA - Valido	2022/226	S.P. N. 243 DI VAUDA INFERIORE. INTERVENTO DI RICOSTRUZIONE OPERE DI SOSTEGNO DELLA SCARPATA A MONTE DAL KM 0+200 AL KM 1+000.	LLPP-Lavori - Area Lavori Pubblici - Lavori		V02	PT 2023-2025	SPESA 2025							2025	2025	10 - 1005 - 2	FR - Fin. regione piemonte		22183/2	120.000,00	CL163-PNRR_DISSESTO_I DROGEOLOGICO	J17H21000230002
E	VA - Valido	2022/227	INTERVENTI URGENTI DI RIPRISTINO DELLA SCOGLIERA IN MASSI A PROTEZIONE DELLA S.P. N. 39 DIR. 1 DAL KM 1+100 AL KM 1+300 CIRCA, IN COMUNE DI SAN BENIGNO C.SE	LLPP-Lavori - Area Lavori Pubblici - Lavori	300.000,00	V02	PT 2023-2025	PNRR FINANZ. REGIONE	2023	4 - 4020000	FR - Fin. regione piemonte		22182/3	90.000,00								CL163-PNRR_DISSESTO_I DROGEOLOGICO	J17H21000240002
E	VA - Valido	2022/227	INTERVENTI URGENTI DI RIPRISTINO DELLA SCOGLIERA IN MASSI A PROTEZIONE DELLA S.P. N. 39 DIR. 1 DAL KM 1+100 AL KM 1+300 CIRCA, IN COMUNE DI SAN BENIGNO C.SE	LLPP-Lavori - Area Lavori Pubblici - Lavori		V02	PT 2023-2025	PNRR FINANZ. REGIONE	2024	4 - 4020000	FR - Fin. regione piemonte		22182/3	150.000,00								CL163-PNRR_DISSESTO_I DROGEOLOGICO	J17H21000240002
E	VA - Valido	2022/227	INTERVENTI URGENTI DI RIPRISTINO DELLA SCOGLIERA IN MASSI A PROTEZIONE DELLA S.P. N. 39 DIR. 1 DAL KM 1+100 AL KM 1+300 CIRCA, IN COMUNE DI SAN BENIGNO C.SE	LLPP-Lavori - Area Lavori Pubblici - Lavori		V02	PT 2023-2025	PNRR FINANZ. REGIONE	2025	4 - 4020000	FR - Fin. regione piemonte		22182/3	60.000,00								CL163-PNRR_DISSESTO_I DROGEOLOGICO	J17H21000240002
U	VA - Valido	2022/227	INTERVENTI URGENTI DI RIPRISTINO DELLA SCOGLIERA IN MASSI A PROTEZIONE DELLA S.P. N. 39 DIR. 1 DAL KM 1+100 AL KM 1+300 CIRCA, IN COMUNE DI SAN BENIGNO C.SE	LLPP-Lavori - Area Lavori Pubblici - Lavori		V02	PT 2023-2025	SPESA 2023							2023	2023	10 - 1005 - 2	FR - Fin. regione piemonte		22183/3	90.000,00	CL163-PNRR_DISSESTO_I DROGEOLOGICO	J17H21000240002
U	VA - Valido	2022/227	INTERVENTI URGENTI DI RIPRISTINO DELLA SCOGLIERA IN MASSI A PROTEZIONE DELLA S.P. N. 39 DIR. 1 DAL KM 1+100 AL KM 1+300 CIRCA, IN COMUNE DI SAN BENIGNO C.SE	LLPP-Lavori - Area Lavori Pubblici - Lavori		V02	PT 2023-2025	SPESA 2024							2024	2024	10 - 1005 - 2	FR - Fin. regione piemonte		22183/3	150.000,00	CL163-PNRR_DISSESTO_I DROGEOLOGICO	J17H21000240002
U	VA - Valido	2022/227	INTERVENTI URGENTI DI RIPRISTINO DELLA SCOGLIERA IN MASSI A PROTEZIONE DELLA S.P. N. 39 DIR. 1 DAL KM 1+100 AL KM 1+300 CIRCA, IN COMUNE DI SAN BENIGNO C.SE	LLPP-Lavori - Area Lavori Pubblici - Lavori	300.000,00	V02	PT 2023-2025	SPESA 2025							2025	2025	10 - 1005 - 2	FR - Fin. regione piemonte		22183/3	60.000,00	CL163-PNRR_DISSESTO_I DROGEOLOGICO	J17H21000240002
E	VA - Valido	2022/228	S.P. N. 112 DI VERRUA IN COMUNE DI VERRUA SAVOIA, DA LOCALITA' CAMORANO A LOCALITA' SALZE IN DIREZIONE DI SULPIANO. LAVORI DI CONSOLIDAMENTO A VALLE	LLPP-Lavori - Area Lavori Pubblici - Lavori		V02	PT 2023-2025	PNRR FINANZ. REGIONE	2023	4 - 4020000	FR - Fin. regione piemonte		22182/4	105.000,00								CL163-PNRR_DISSESTO_I DROGEOLOGICO	J57H21000400002



Tipo	Stato Progetto	Codice Progetto	Descrizione Progetto	Ambito Programma	Valore Complessivo Progetto	Versione Cronoprogramma	Descrizione Cronoprogramma	Attività	Anno competenza entrata	Classif Bil Entrata	Tipo Finanziamento Entrata	Struttura Amministrativa Entrata	Capitolo/Articolo Entrata	Valore Previsto Entrata	Anno Entrata Comp. Spesa	Anno competenza Spesa	Classif Bil Spesa	Tipo Finanziamento Spesa	Struttura Amministrativa Spesa	Capitolo/Articolo Spesa	Valore Previsto Spesa	Note Progetto	CUP	
E	VA - Valido	2022/228	S.P. N. 112 DI VERRUA IN COMUNE DI VERRUA S.AVOIA, DA LOCALITA' CAMORANO A LOCALITA' SALZE IN DIREZIONE DI SUIPIANO. LAVORI DI CONSOLIDAMENTO A VALLE	LLPP-Lavori - Area Lavori Pubblici - Lavori		V02	PT 2023-2025	PNRR FINANZ. REGIONE	2024	4 - 4020000	FR - Fin. regione piemonte		22182/4	175.000,00								CL163-PNRR_DISSESTO_I DROGEOLOGICO	J57H21000400002	
E	VA - Valido	2022/228	S.P. N. 112 DI VERRUA IN COMUNE DI VERRUA S.AVOIA, DA LOCALITA' CAMORANO A LOCALITA' SALZE IN DIREZIONE DI SUIPIANO. LAVORI DI CONSOLIDAMENTO A VALLE	LLPP-Lavori - Area Lavori Pubblici - Lavori	350.000,00	V02	PT 2023-2025	PNRR FINANZ. REGIONE	2025	4 - 4020000	FR - Fin. regione piemonte		22182/4	70.000,00									CL163-PNRR_DISSESTO_I DROGEOLOGICO	J57H21000400002
U	VA - Valido	2022/228	S.P. N. 112 DI VERRUA IN COMUNE DI VERRUA S.AVOIA, DA LOCALITA' CAMORANO A LOCALITA' SALZE IN DIREZIONE DI SUIPIANO. LAVORI DI CONSOLIDAMENTO A VALLE	LLPP-Lavori - Area Lavori Pubblici - Lavori	350.000,00	V02	PT 2023-2025	SPESA 2023							2023	2023	10 - 1005 - 2	FR - Fin. regione piemonte		22183/4	105.000,00		CL163-PNRR_DISSESTO_I DROGEOLOGICO	J57H21000400002
U	VA - Valido	2022/228	S.P. N. 112 DI VERRUA IN COMUNE DI VERRUA S.AVOIA, DA LOCALITA' CAMORANO A LOCALITA' SALZE IN DIREZIONE DI SUIPIANO. LAVORI DI CONSOLIDAMENTO A VALLE	LLPP-Lavori - Area Lavori Pubblici - Lavori		V02	PT 2023-2025	SPESA 2024							2024	2024	10 - 1005 - 2	FR - Fin. regione piemonte		22183/4	175.000,00		CL163-PNRR_DISSESTO_I DROGEOLOGICO	J57H21000400002
U	VA - Valido	2022/228	S.P. N. 112 DI VERRUA IN COMUNE DI VERRUA S.AVOIA, DA LOCALITA' CAMORANO A LOCALITA' SALZE IN DIREZIONE DI SUIPIANO. LAVORI DI CONSOLIDAMENTO A VALLE	LLPP-Lavori - Area Lavori Pubblici - Lavori		V02	PT 2023-2025	SPESA 2025							2025	2025	10 - 1005 - 2	FR - Fin. regione piemonte		22183/4	70.000,00		CL163-PNRR_DISSESTO_I DROGEOLOGICO	J57H21000400002
E	VA - Valido	2022/229	S.P. 170 DI MASSELLO ED S.P. 170-01. MESSA IN SICUREZZA DEL VERSANTE E DEL CORPO STRADALE	LLPP-Lavori - Area Lavori Pubblici - Lavori		V02	PT 2023-2025	PNRR FINANZ. REGIONE	2023	4 - 4020000	FR - Fin. regione piemonte		22182/5	120.000,00									CL163-PNRR_DISSESTO_I DROGEOLOGICO	J47H21000210002
E	VA - Valido	2022/229	S.P. 170 DI MASSELLO ED S.P. 170-01. MESSA IN SICUREZZA DEL VERSANTE E DEL CORPO STRADALE	LLPP-Lavori - Area Lavori Pubblici - Lavori	400.000,00	V02	PT 2023-2025	PNRR FINANZ. REGIONE	2024	4 - 4020000	FR - Fin. regione piemonte		22182/5	200.000,00									CL163-PNRR_DISSESTO_I DROGEOLOGICO	J47H21000210002
E	VA - Valido	2022/229	S.P. 170 DI MASSELLO ED S.P. 170-01. MESSA IN SICUREZZA DEL VERSANTE E DEL CORPO STRADALE	LLPP-Lavori - Area Lavori Pubblici - Lavori		V02	PT 2023-2025	PNRR FINANZ. REGIONE	2025	4 - 4020000	FR - Fin. regione piemonte		22182/5	80.000,00									CL163-PNRR_DISSESTO_I DROGEOLOGICO	J47H21000210002
U	VA - Valido	2022/229	S.P. 170 DI MASSELLO ED S.P. 170-01. MESSA IN SICUREZZA DEL VERSANTE E DEL CORPO STRADALE	LLPP-Lavori - Area Lavori Pubblici - Lavori	400.000,00	V02	PT 2023-2025	SPESA 2023							2023	2023	10 - 1005 - 2	FR - Fin. regione piemonte		22183/5	120.000,00		CL163-PNRR_DISSESTO_I DROGEOLOGICO	J47H21000210002
U	VA - Valido	2022/229	S.P. 170 DI MASSELLO ED S.P. 170-01. MESSA IN SICUREZZA DEL VERSANTE E DEL CORPO STRADALE	LLPP-Lavori - Area Lavori Pubblici - Lavori		V02	PT 2023-2025	SPESA 2024							2024	2024	10 - 1005 - 2	FR - Fin. regione piemonte		22183/5	200.000,00		CL163-PNRR_DISSESTO_I DROGEOLOGICO	J47H21000210002
U	VA - Valido	2022/229	S.P. 170 DI MASSELLO ED S.P. 170-01. MESSA IN SICUREZZA DEL VERSANTE E DEL CORPO STRADALE	LLPP-Lavori - Area Lavori Pubblici - Lavori		V02	PT 2023-2025	SPESA 2025							2025	2025	10 - 1005 - 2	FR - Fin. regione piemonte		22183/5	80.000,00		CL163-PNRR_DISSESTO_I DROGEOLOGICO	J47H21000210002
E	VA - Valido	2022/230	SP 23 DEL SESTRIERE DAL KM 87 AL KM 91+500. INTERVENTI DI CONSOLIDAMENTO DEL CORPO STRADALE INTERESSATO DA MOVIMENTI FRANOSI.	LLPP-Lavori - Area Lavori Pubblici - Lavori		V02	PT 2023-2025	PNRR FINANZ. REGIONE	2023	4 - 4020000	FR - Fin. regione piemonte		22182/6	600.000,00									CL163-PNRR_DISSESTO_I DROGEOLOGICO	J27H21000390002
E	VA - Valido	2022/230	SP 23 DEL SESTRIERE DAL KM 87 AL KM 91+500. INTERVENTI DI CONSOLIDAMENTO DEL CORPO STRADALE INTERESSATO DA MOVIMENTI FRANOSI.	LLPP-Lavori - Area Lavori Pubblici - Lavori		V02	PT 2023-2025	PNRR FINANZ. REGIONE	2024	4 - 4020000	FR - Fin. regione piemonte		22182/6	600.000,00									CL163-PNRR_DISSESTO_I DROGEOLOGICO	J27H21000390002
E	VA - Valido	2022/230	SP 23 DEL SESTRIERE DAL KM 87 AL KM 91+500. INTERVENTI DI CONSOLIDAMENTO DEL CORPO STRADALE INTERESSATO DA MOVIMENTI FRANOSI.	LLPP-Lavori - Area Lavori Pubblici - Lavori	2.000.000,00	V02	PT 2023-2025	PNRR FINANZ. REGIONE	2025	4 - 4020000	FR - Fin. regione piemonte		22182/6	800.000,00									CL163-PNRR_DISSESTO_I DROGEOLOGICO	J27H21000390002
U	VA - Valido	2022/230	SP 23 DEL SESTRIERE DAL KM 87 AL KM 91+500. INTERVENTI DI CONSOLIDAMENTO DEL CORPO STRADALE INTERESSATO DA MOVIMENTI FRANOSI.	LLPP-Lavori - Area Lavori Pubblici - Lavori		V02	PT 2023-2025	SPESA 2023							2023	2023	10 - 1005 - 2	FR - Fin. regione piemonte		22183/6	600.000,00		CL163-PNRR_DISSESTO_I DROGEOLOGICO	J27H21000390002
U	VA - Valido	2022/230	SP 23 DEL SESTRIERE DAL KM 87 AL KM 91+500. INTERVENTI DI CONSOLIDAMENTO DEL CORPO STRADALE INTERESSATO DA MOVIMENTI FRANOSI.	LLPP-Lavori - Area Lavori Pubblici - Lavori		V02	PT 2023-2025	SPESA 2024							2024	2024	10 - 1005 - 2	FR - Fin. regione piemonte		22183/6	600.000,00		CL163-PNRR_DISSESTO_I DROGEOLOGICO	J27H21000390002
U	VA - Valido	2022/230	SP 23 DEL SESTRIERE DAL KM 87 AL KM 91+500. INTERVENTI DI CONSOLIDAMENTO DEL CORPO STRADALE INTERESSATO DA MOVIMENTI FRANOSI.	LLPP-Lavori - Area Lavori Pubblici - Lavori	2.000.000,00	V02	PT 2023-2025	SPESA 2025							2025	2025	10 - 1005 - 2	FR - Fin. regione piemonte		22183/6	800.000,00		CL163-PNRR_DISSESTO_I DROGEOLOGICO	J27H21000390002
E	VA - Valido	2022/231	S.P. 188 DEL COLLE DEL BRAIDA. INTERVENTO DI RIPRISTINO DEL MURO DI SOTTOSCARPA AL KM 6+180 IN COMUNE DI VALGIOIE.	LLPP-Lavori - Area Lavori Pubblici - Lavori		V02	PT 2023-2025	PNRR FINANZ. REGIONE	2023	4 - 4020000	FR - Fin. regione piemonte		22182/7	120.000,00									CL163-PNRR_DISSESTO_I DROGEOLOGICO	J57H21000380002
E	VA - Valido	2022/231	S.P. 188 DEL COLLE DEL BRAIDA. INTERVENTO DI RIPRISTINO DEL MURO DI SOTTOSCARPA AL KM 6+180 IN COMUNE DI VALGIOIE.	LLPP-Lavori - Area Lavori Pubblici - Lavori	400.000,00	V02	PT 2023-2025	PNRR FINANZ. REGIONE	2024	4 - 4020000	FR - Fin. regione piemonte		22182/7	200.000,00									CL163-PNRR_DISSESTO_I DROGEOLOGICO	J57H21000380002
E	VA - Valido	2022/231	S.P. 188 DEL COLLE DEL BRAIDA. INTERVENTO DI RIPRISTINO DEL MURO DI SOTTOSCARPA AL KM 6+180 IN COMUNE DI VALGIOIE.	LLPP-Lavori - Area Lavori Pubblici - Lavori		V02	PT 2023-2025	PNRR FINANZ. REGIONE	2025	4 - 4020000	FR - Fin. regione piemonte		22182/7	80.000,00									CL163-PNRR_DISSESTO_I DROGEOLOGICO	J57H21000380002
U	VA - Valido	2022/231	S.P. 188 DEL COLLE DEL BRAIDA. INTERVENTO DI RIPRISTINO DEL MURO DI SOTTOSCARPA AL KM 6+180 IN COMUNE DI VALGIOIE.	LLPP-Lavori - Area Lavori Pubblici - Lavori	400.000,00	V02	PT 2023-2025	SPESA 2023							2023	2023	10 - 1005 - 2	FR - Fin. regione piemonte		22183/7	120.000,00		CL163-PNRR_DISSESTO_I DROGEOLOGICO	J57H21000380002
U	VA - Valido	2022/231	S.P. 188 DEL COLLE DEL BRAIDA. INTERVENTO DI RIPRISTINO DEL MURO DI SOTTOSCARPA AL KM 6+180 IN COMUNE DI VALGIOIE.	LLPP-Lavori - Area Lavori Pubblici - Lavori		V02	PT 2023-2025	SPESA 2024							2024	2024	10 - 1005 - 2	FR - Fin. regione piemonte		22183/7	200.000,00		CL163-PNRR_DISSESTO_I DROGEOLOGICO	J57H21000380002
U	VA - Valido	2022/231	S.P. 188 DEL COLLE DEL BRAIDA. INTERVENTO DI RIPRISTINO DEL MURO DI SOTTOSCARPA AL KM 6+180 IN COMUNE DI VALGIOIE.	LLPP-Lavori - Area Lavori Pubblici - Lavori		V02	PT 2023-2025	SPESA 2025							2025	2025	10 - 1005 - 2	FR - Fin. regione piemonte		22183/7	80.000,00		CL163-PNRR_DISSESTO_I DROGEOLOGICO	J57H21000380002
E	VA - Valido	2022/275	INTERVENTI DI FORESTAZIONE URBANA E SUBURBANA FINANZIATI NELL'AMBITO DEL PNRR	MAS - Manutenzione straordinaria	28.700.000,00	V03	PT 2023-2025	ENTRATA - MITE	2022	4 - 4020000	TV - Trasferimento vincolato	TA3 - SISTEMI NATURALI	21922/0	879.493,00									IMPORTO AGGIORNATO PROGETTO EURO 22.176.298,00 CL168-PNRR - INTERVENTI DI FORESTAZIONE NELLE CITTÀ METROPOLITANE	

Tipo	Stato Progetto	Codice Progetto	Descrizione Progetto	Ambito Programma	Valore Complessivo Progetto	Versione CronoProgramma	Descrizione CronoProgramma	Attività	Anno competenza entrata	Classif Bil Entrata	Tipo Finanziamento Entrata	Struttura Amministrativa Entrata	Capitolo/Articolo Entrata	Valore Previsto Entrata	Anno Entrata Comp. Spesa	Anno competenza Spesa	Classif Bil Spesa	Tipo Finanziamento Spesa	Struttura Amministrativa Spesa	Capitolo/Articolo Spesa	Valore Previsto Spesa	Note Progetto	CUP
E	VA - Valido	2022/275	INTERVENTI DI FORESTAZIONE URBANA E SUBURBANA FINANZIATI NELL'AMBITO DEL PNRR	MAS - Manutenzione straordinaria		V03	PT 2023-2025	ENTRATA - MITE	2023	4 - 4020000	TV - Trasferimento vincolato	TA3 - SISTEMI NATURALI	21922/0	7.399.176,00								IMPORTO AGGIORNATO PROGETTO EURO 22.176.298,00 CL169-PNRR - INTERVENTI DI FORESTAZIONE NELLE CITTÀ METROPOLITANE	
E	VA - Valido	2022/275	INTERVENTI DI FORESTAZIONE URBANA E SUBURBANA FINANZIATI NELL'AMBITO DEL PNRR	MAS - Manutenzione straordinaria		V03	PT 2023-2025	ENTRATA - MITE	2024	4 - 4020000	TV - Trasferimento vincolato	TA3 - SISTEMI NATURALI	21922/0	13.898.453,00								IMPORTO AGGIORNATO PROGETTO EURO 22.176.298,00 CL169-PNRR - INTERVENTI DI FORESTAZIONE NELLE CITTÀ METROPOLITANE	
U	VA - Valido	2022/275	INTERVENTI DI FORESTAZIONE URBANA E SUBURBANA FINANZIATI NELL'AMBITO DEL PNRR	MAS - Manutenzione straordinaria		V03	PT 2023-2025	SPESA 2022							2022	2022	09 - 0905 - 2	TV - Trasferimento vincolato	TA3 - SISTEMI NATURALI	21923/0	879.493,00	IMPORTO AGGIORNATO PROGETTO EURO 22.176.298,00 CL169-PNRR - INTERVENTI DI FORESTAZIONE NELLE CITTÀ METROPOLITANE	
U	VA - Valido	2022/275	INTERVENTI DI FORESTAZIONE URBANA E SUBURBANA FINANZIATI NELL'AMBITO DEL PNRR	MAS - Manutenzione straordinaria		V03	PT 2023-2025	SPESA 2023							2023	2023	09 - 0905 - 2	TV - Trasferimento vincolato	TA3 - SISTEMI NATURALI	21923/0	7.399.176,00	IMPORTO AGGIORNATO PROGETTO EURO 22.176.298,00 CL169-PNRR - INTERVENTI DI FORESTAZIONE NELLE CITTÀ METROPOLITANE	
U	VA - Valido	2022/275	INTERVENTI DI FORESTAZIONE URBANA E SUBURBANA FINANZIATI NELL'AMBITO DEL PNRR	MAS - Manutenzione straordinaria	28.700.000,00	V03	PT 2023-2025	SPESA 2024							2024	2024	09 - 0905 - 2	TV - Trasferimento vincolato	TA3 - SISTEMI NATURALI	21923/0	13.898.453,00	IMPORTO AGGIORNATO PROGETTO EURO 22.176.298,00 CL169-PNRR - INTERVENTI DI FORESTAZIONE NELLE CITTÀ METROPOLITANE	
E	VA - Valido	2022/593	RAFFORZAMENTO MOBILITA' CICLISTICA. CONNESSIONE SEDI UNIVERSITARIE DI TORINO E GRUGLIASCO	LLPP-Lavori - Area Lavori Pubblici - Lavori	4.113.829,00	V02	PT 2023-2025	TRASFERIMENT O DAL COMUNE DI TORINO DI FONDI PNRR	2022	4 - 4020000	TV - Trasferimento vincolato	UA0 - DIREZIONE DIPARTIMENTO TERRITORIO, EDILIZIA E VIABILITA	22119/0	80.000,00								CL183 - Ciclovie Urbane - PNRR decreto MIMS n. 509/2021	J31B22000930001
E	VA - Valido	2022/593	RAFFORZAMENTO MOBILITA' CICLISTICA. CONNESSIONE SEDI UNIVERSITARIE DI TORINO E GRUGLIASCO	LLPP-Lavori - Area Lavori Pubblici - Lavori		V02	PT 2023-2025	TRASFERIMENT O DAL COMUNE DI TORINO DI FONDI PNRR	2023	4 - 4020000	TV - Trasferimento vincolato	UA0 - DIREZIONE DIPARTIMENTO TERRITORIO, EDILIZIA E VIABILITA	22119/0	1.000.000,00								CL183 - Ciclovie Urbane - PNRR decreto MIMS n. 509/2021	J31B22000930001
E	VA - Valido	2022/593	RAFFORZAMENTO MOBILITA' CICLISTICA. CONNESSIONE SEDI UNIVERSITARIE DI TORINO E GRUGLIASCO	LLPP-Lavori - Area Lavori Pubblici - Lavori		V02	PT 2023-2025	TRASFERIMENT O DAL COMUNE DI TORINO DI FONDI PNRR	2024	4 - 4020000	TV - Trasferimento vincolato	UA0 - DIREZIONE DIPARTIMENTO TERRITORIO, EDILIZIA E VIABILITA	22119/0	3.033.829,00								CL183 - Ciclovie Urbane - PNRR decreto MIMS n. 509/2021	J31B22000930001
U	VA - Valido	2022/593	RAFFORZAMENTO MOBILITA' CICLISTICA. CONNESSIONE SEDI UNIVERSITARIE DI TORINO E GRUGLIASCO	LLPP-Lavori - Area Lavori Pubblici - Lavori	4.113.829,00	V02	PT 2023-2025	SPESA 2022							2022	2022	10 - 1005 - 2	TV - Trasferimento vincolato	UA0 - DIREZIONE DIPARTIMENT O TERRITORIO, EDILIZIA E VIABILITA	22120/0	80.000,00	CL183 - Ciclovie Urbane - PNRR decreto MIMS n. 509/2021	J31B22000930001
U	VA - Valido	2022/593	RAFFORZAMENTO MOBILITA' CICLISTICA. CONNESSIONE SEDI UNIVERSITARIE DI TORINO E GRUGLIASCO	LLPP-Lavori - Area Lavori Pubblici - Lavori		V02	PT 2023-2025	SPESA 2023							2023	2023	10 - 1005 - 2	TV - Trasferimento vincolato	UA0 - DIREZIONE DIPARTIMENT O TERRITORIO, EDILIZIA E VIABILITA	22120/0	1.000.000,00	CL183 - Ciclovie Urbane - PNRR decreto MIMS n. 509/2021	J31B22000930001
U	VA - Valido	2022/593	RAFFORZAMENTO MOBILITA' CICLISTICA. CONNESSIONE SEDI UNIVERSITARIE DI TORINO E GRUGLIASCO	LLPP-Lavori - Area Lavori Pubblici - Lavori		V02	PT 2023-2025	SPESA 2024							2024	2024	10 - 1005 - 2	TV - Trasferimento vincolato	UA0 - DIREZIONE DIPARTIMENT O TERRITORIO, EDILIZIA E VIABILITA	22120/0	3.033.829,00	CL183 - Ciclovie Urbane - PNRR decreto MIMS n. 509/2021	J31B22000930001
E	VA - Valido	2022/6	INTERVENTI DI MANUTENZIONE STRAORDINARIA SULLA VIABILITA' NEI TERRITORI A PREVALENZA MONTANA E SULLE STRADE BIANCHE DI COMPETENZA DELLA DIREZIONE VIABILITA' 1	MAS - Manutenzione straordinaria	8.954.132,00	V03	PT 2023-2025	LR19_20_CANON I IDRICI - TRASFERIMENT O ANNO 2022	2022	4 - 4020000	FR - Fin. regione piemonte	UA3 - COORDINAMENT O VIABILITA' □ VIABILITA' 1	21526/0	2.711.881,00								CL130 LR19/2020 - CANONI IDRICI - ANNO 2020	
E	VA - Valido	2022/6	INTERVENTI DI MANUTENZIONE STRAORDINARIA SULLA VIABILITA' NEI TERRITORI A PREVALENZA MONTANA E SULLE STRADE BIANCHE DI COMPETENZA DELLA DIREZIONE VIABILITA' 1	MAS - Manutenzione straordinaria		V03	PT 2023-2025	LR19_20_CANON I IDRICI - TRASFERIMENT O ANNO 2023	2023	4 - 4020000	FR - Fin. regione piemonte	UA3 - COORDINAMENT O VIABILITA' □ VIABILITA' 1	21526/0	2.238.533,00								CL130 LR19/2020 - CANONI IDRICI - ANNO 2020	
E	VA - Valido	2022/6	INTERVENTI DI MANUTENZIONE STRAORDINARIA SULLA VIABILITA' NEI TERRITORI A PREVALENZA MONTANA E SULLE STRADE BIANCHE DI COMPETENZA DELLA DIREZIONE VIABILITA' 1	MAS - Manutenzione straordinaria		V03	PT 2023-2025	LR19_20_CANON I IDRICI - TRASFERIMENT O ANNO 2024	2024	4 - 4020000	FR - Fin. regione piemonte	UA3 - COORDINAMENT O VIABILITA' □ VIABILITA' 1	21526/0	2.238.533,00								CL130 LR19/2020 - CANONI IDRICI - ANNO 2020	

Tipo	Stato Progetto	Codice Progetto	Descrizione Progetto	Ambito Programma	Valore Complessivo Progetto	Versione CronoProgramma	Descrizione CronoProgramma	Attività	Anno competenza entrata	Classif Bil Entrata	Tipo Finanziamento Entrata	Struttura Amministrativa Entrata	Capitolo/Articolo Entrata	Valore Previsto Entrata	Anno Entrata Comp. Spesa	Anno competenza Spesa	Classif Bil Spesa	Tipo Finanziamento Spesa	Struttura Amministrativa Spesa	Capitolo/Articolo Spesa	Valore Previsto Spesa	Note Progetto	CUP	
U	VA - Valido	2022/6	INTERVENTI DI MANUTENZIONE STRAORDINARIA SULLA VIABILITA' NEI TERRITORI A PREVALENZA MONTANA E SULLE STRADE BIANCHE DI COMPETENZA DELLA DIREZIONE VIABILITA' 1	MAS - Manutenzione straordinaria	8.954.132,00	V03	PT 2023-2025	SPESA 2022							2022	2022	10 - 1005 - 2	FR - Fin. regione piemonte	UA3 - COORDINAMENTO VIABILITA' □ VIABILITA' 1	21528/0	2.711.881,00	CL130 LR19/2020 - CANONI IDRICI - ANNO 2020		
U	VA - Valido	2022/6	INTERVENTI DI MANUTENZIONE STRAORDINARIA SULLA VIABILITA' NEI TERRITORI A PREVALENZA MONTANA E SULLE STRADE BIANCHE DI COMPETENZA DELLA DIREZIONE VIABILITA' 1	MAS - Manutenzione straordinaria		V03	PT 2023-2025	SPESA 2023							2023	2023	10 - 1005 - 2	FR - Fin. regione piemonte	UA3 - COORDINAMENTO VIABILITA' □ VIABILITA' 1	21528/0	2.238.533,00	CL130 LR19/2020 - CANONI IDRICI - ANNO 2020		
U	VA - Valido	2022/6	INTERVENTI DI MANUTENZIONE STRAORDINARIA SULLA VIABILITA' NEI TERRITORI A PREVALENZA MONTANA E SULLE STRADE BIANCHE DI COMPETENZA DELLA DIREZIONE VIABILITA' 1	MAS - Manutenzione straordinaria		V03	PT 2023-2025	SPESA 2024							2024	2024	10 - 1005 - 2	FR - Fin. regione piemonte	UA3 - COORDINAMENTO VIABILITA' □ VIABILITA' 1	21528/0	2.238.533,00	CL130 LR19/2020 - CANONI IDRICI - ANNO 2020		
E	VA - Valido	2022/7	INTERVENTI DI MANUTENZIONE STRAORDINARIA SULLA VIABILITA' NEI TERRITORI A PREVALENZA MONTANA E SULLE STRADE BIANCHE DI COMPETENZA DELLA DIREZIONE VIABILITA' 2	MAS - Manutenzione straordinaria		V03	PT 2023-2025	TRASFERIMENTO ANNO 2022	2022	4 - 4020000	FR - Fin. regione piemonte	UA4 - VIABILITA' 2	21607/0	2.711.881,00									CL130 LR19/2020 - CANONI IDRICI - ANNO 2020	
E	VA - Valido	2022/7	INTERVENTI DI MANUTENZIONE STRAORDINARIA SULLA VIABILITA' NEI TERRITORI A PREVALENZA MONTANA E SULLE STRADE BIANCHE DI COMPETENZA DELLA DIREZIONE VIABILITA' 2	MAS - Manutenzione straordinaria		V03	PT 2023-2025	TRASFERIMENTO ANNO 2023	2023	4 - 4020000	FR - Fin. regione piemonte	UA4 - VIABILITA' 2	21607/0	2.238.532,00									CL130 LR19/2020 - CANONI IDRICI - ANNO 2020	
E	VA - Valido	2022/7	INTERVENTI DI MANUTENZIONE STRAORDINARIA SULLA VIABILITA' NEI TERRITORI A PREVALENZA MONTANA E SULLE STRADE BIANCHE DI COMPETENZA DELLA DIREZIONE VIABILITA' 2	MAS - Manutenzione straordinaria	8.954.128,00	V03	PT 2023-2025	TRASFERIMENTO ANNO 2024	2024	4 - 4020000	FR - Fin. regione piemonte	UA4 - VIABILITA' 2	21607/0	2.238.532,00									CL130 LR19/2020 - CANONI IDRICI - ANNO 2020	
U	VA - Valido	2022/7	INTERVENTI DI MANUTENZIONE STRAORDINARIA SULLA VIABILITA' NEI TERRITORI A PREVALENZA MONTANA E SULLE STRADE BIANCHE DI COMPETENZA DELLA DIREZIONE VIABILITA' 2	MAS - Manutenzione straordinaria		V03	PT 2023-2025	SPESA 2022 PER M.S. ALTA MONTAGNA							2022	2022	10 - 1005 - 2	FR - Fin. regione piemonte	UA4 - VIABILITA' 2	21609/0	1.988.712,00	CL130 LR19/2020 - CANONI IDRICI - ANNO 2020		
U	VA - Valido	2022/7	INTERVENTI DI MANUTENZIONE STRAORDINARIA SULLA VIABILITA' NEI TERRITORI A PREVALENZA MONTANA E SULLE STRADE BIANCHE DI COMPETENZA DELLA DIREZIONE VIABILITA' 2	MAS - Manutenzione straordinaria	8.954.128,00	V03	PT 2023-2025	SPESA 2022 PER M.S. STRADE BIANCHE							2022	2022	10 - 1005 - 2	FR - Fin. regione piemonte	UA4 - VIABILITA' 2	21612/0	723.169,00	CL130 LR19/2020 - CANONI IDRICI - ANNO 2020		
U	VA - Valido	2022/7	INTERVENTI DI MANUTENZIONE STRAORDINARIA SULLA VIABILITA' NEI TERRITORI A PREVALENZA MONTANA E SULLE STRADE BIANCHE DI COMPETENZA DELLA DIREZIONE VIABILITA' 2	MAS - Manutenzione straordinaria		V03	PT 2023-2025	SPESA 2023 PER M.S. ALTA MONTAGNA							2023	2023	10 - 1005 - 2	FR - Fin. regione piemonte	UA4 - VIABILITA' 2	21609/0	1.641.590,00	CL130 LR19/2020 - CANONI IDRICI - ANNO 2020		
U	VA - Valido	2022/7	INTERVENTI DI MANUTENZIONE STRAORDINARIA SULLA VIABILITA' NEI TERRITORI A PREVALENZA MONTANA E SULLE STRADE BIANCHE DI COMPETENZA DELLA DIREZIONE VIABILITA' 2	MAS - Manutenzione straordinaria		V03	PT 2023-2025	SPESA 2023 PER M.S. STRADE BIANCHE							2023	2023	10 - 1005 - 2	FR - Fin. regione piemonte	UA4 - VIABILITA' 2	21612/0	596.942,00	CL130 LR19/2020 - CANONI IDRICI - ANNO 2020		
U	VA - Valido	2022/7	INTERVENTI DI MANUTENZIONE STRAORDINARIA SULLA VIABILITA' NEI TERRITORI A PREVALENZA MONTANA E SULLE STRADE BIANCHE DI COMPETENZA DELLA DIREZIONE VIABILITA' 2	MAS - Manutenzione straordinaria		V03	PT 2023-2025	SPESA 2024 PER M.S. ALTA MONTAGNA							2024	2024	10 - 1005 - 2	FR - Fin. regione piemonte	UA4 - VIABILITA' 2	21609/0	1.641.590,00	CL130 LR19/2020 - CANONI IDRICI - ANNO 2020		
U	VA - Valido	2022/7	INTERVENTI DI MANUTENZIONE STRAORDINARIA SULLA VIABILITA' NEI TERRITORI A PREVALENZA MONTANA E SULLE STRADE BIANCHE DI COMPETENZA DELLA DIREZIONE VIABILITA' 2	MAS - Manutenzione straordinaria		V03	PT 2023-2025	SPESA 2024 PER M.S. STRADE BIANCHE							2024	2024	10 - 1005 - 2	FR - Fin. regione piemonte	UA4 - VIABILITA' 2	21612/0	596.942,00	CL130 LR19/2020 - CANONI IDRICI - ANNO 2020		
E	VA - Valido	2022/79	S.P. N. 99 DI SAN RAFFAELE CIMENA AL KM 1+500 IN COMUNE DI CASTAGNETO PO. LAVORI DI CONSOLIDAMENTO A VALLE.	LLPP-Lavori - Area Lavori Pubblici - Lavori	130.000,00	V03	PT 2023-2025	FINANZIAMENTO REGIONALE	2023	4 - 4020000	FR - Fin. regione piemonte	UA3 - COORDINAMENTO VIABILITA' □ VIABILITA' 1	21835/0	130.000,00									CL164-alluvione 2019_sp99	J97H21000290002
U	VA - Valido	2022/79	S.P. N. 99 DI SAN RAFFAELE CIMENA AL KM 1+500 IN COMUNE DI CASTAGNETO PO. LAVORI DI CONSOLIDAMENTO A VALLE.	LLPP-Lavori - Area Lavori Pubblici - Lavori	130.000,00	V03	PT 2023-2025	SPESA 2023							2023	2023	10 - 1005 - 2	FR - Fin. regione piemonte	UA3 - COORDINAMENTO VIABILITA' □ VIABILITA' 1	21836/0	130.000,00	CL164-alluvione 2019_sp99	J97H21000290002	

**2.D - PROGRAMMAZIONE BIENNALE  
DEGLI ACQUISTI DI BENI E  
SERVIZI**

## **2.D.1 Indirizzi Operativi**

Ai sensi dell'articolo 11 c 2bis della legge 16 gennaio 2003, n. 3 il provvedimento di impegno delle risorse finanziarie assegnate alla direzione competente conterrà a pena di nullità, i CUP validi identificativi degli interventi attualmente non programmati, ma oggetto di finanziamento

## **2.D.2 Programma biennale degli acquisti di beni e servizi**

# PROGRAMMA BIENNALE DEGLI ACQUISTI DI FORNITURE E SERVIZI 2023/2024 DELL'AMMINISTRAZIONE CITTA METROPOLITANA

## SCHEMA A: QUADRO DELLE RISORSE NECESSARIE ALLA REALIZZAZIONE DEL PROGRAMMA

TIPOLOGIA RISORSE	ARCO TEMPORALE DI VALIDITÀ DEL PROGRAMMA		
	Disponibilità finanziaria (1)		Importo Totale (2)
	Primo anno	Secondo anno	
risorse derivate da entrate aventi destinazione vincolata per legge	2.373.920,00	4.150.000,00	6.523.920,00
risorse derivate da entrate acquisite mediante contrazione di mutuo	0,00	0,00	0,00
risorse acquisite mediante apporti di capitali privati	0,00	0,00	0,00
stanziamenti di bilancio	7.497.304,08	13.494.922,24	20.992.226,32
finanziamenti acquisibili ai sensi dell'articolo 3 del decreto-legge 31 ottobre 1990, n. 310, convertito con modificazioni dalla legge 22 dicembre 1990, n. 403	0,00	0,00	0,00
risorse derivanti da trasferimento di immobili	0,00	0,00	0,00
altro	0,00	0,00	0,00
<b>totale</b>	<b>9.871.224,08</b>	<b>17.644.922,24</b>	<b>27.516.146,32</b>

Il referente del programma

DIRIGENTE DELLA DIREZIONE

**Note:**

(1) La disponibilità finanziaria di ciascuna annualità è calcolata come somma delle informazioni elementari relative ai costi annuali di ciascun acquisto intervento di cui alla scheda B.

(2) L'importo totale delle risorse necessarie alla realizzazione del programma biennale è calcolato come somma delle due annualità

# PROGRAMMA BIENNALE DEGLI ACQUISTI DI FORNITURE E SERVIZI 2023/2024 DELL'AMMINISTRAZIONE CITTA METROPOLITANA

## SCHEMA B: ELENCO DEGLI ACQUISTI DEL PROGRAMMA

Codice Unico Intervento - CUI (1)	Annuale nella quale si prevede di dare avvio alla procedura di affidamento	Codice CUP (2)	Acquisto ricompreso nell'importo complessivo di un lavoro o di altra acquisizione presente in programmazione di lavori, forniture e servizi (Tabella B.2bis)	CUI lavoro o altra acquisizione nel cui importo complessivo l'acquisto è eventualmente ricompreso (3)	Lotto funzionale (4)	Ambito geografico di esecuzione dell'acquisto Codice NUTS	Settore	CPV (5)	Descrizione dell'acquisto	Livello di priorità (6) (Tabella B.1)	Responsabile del Procedimento (7)	Durata del contratto	L'acquisto è relativo a nuovo affidamento di contratto in essere (8)	STIMA DEI COSTI DELL'ACQUISTO						CENTRALE DI COMMITTEA O SOGGETTO AGGREGATORE AL QUALE SI FARA' RICORSO PER L'ESPLETAMENTO DELLA PROCEDURA DI AFFIDAMENTO (11)		Acquisto aggiunto o variato a seguito di modifica programma (12) (Tabella B.2)
														Primo anno	Secondo anno	Costi su annualità successiva	Totale (9)	Apporto di capitale privato		codice AUSA	denominazione	
																		Importo	Tipologia (Tabella B.1bis)			
S01907990012202100096	2023	J74E21001500001	1		No	ITC11	Servizi	79314000-8	STUDIO DI FATTIBILITA' TECNICO/ECONOMICA DEL PROLUNGAMENTO FINO A STUPINIGI DELLA LINEA TRAMVIARIA 4 NEL TERRITORIO DELLA CITTA' METROPOLITANA DI TORINO. (STUDI DI OPERE	2	SCHIARI CLAUDIO	12	No	67.920,00	0,00	0,00	67.920,00	0,00				1
S01907990012202300001	2023		1		No	ITC11	Servizi	98300000-6	ANALISI INCIDENTI CORRELATI AL TRAFFICO	1	TIZZANI MATTEO	24	No	30.000,00	50.000,00	0,00	80.000,00	0,00				
S01907990012202300002	2023		1		No	ITC11	Servizi	63712310-9	SERVIZI VERIFICA STRUTTURE	2	TIZZANI MATTEO	24	No	120.000,00	500.000,00	0,00	620.000,00	0,00				
S01907990012202300005	2023		1		No	ITC11	Servizi	71300000-1	SERVIZI INGEGNERIA VARI DIREZIONE VIABILITA' 1	2	TIZZANI MATTEO	24	No	50.000,00	50.000,00	0,00	100.000,00	0,00				
S01907990012202300006	2023		1		No	ITC11	Servizi	71322000-1	SERVIZI INGEGNERIA VARI DIREZIONE VIABILITA' 2	2	BERGESE SABRINA	24	No	100.000,00	50.000,00	0,00	150.000,00	0,00				
S01907990012202300012	2023		1		No	ITC11	Servizi	72500000-0	SERVIZIO DIGITALIZZAZIONE MATERIALE ARCHIVIO OPERE DARTE	1	TIZZANI MATTEO	24	No	50.000,00	100.000,00	0,00	150.000,00	0,00				
S01907990012202300013	2023		1		No	ITC11	Servizi	72300000-8	GESTIONE STAZIONI MONITORAGGIO (ST)	1	TIZZANI MATTEO	24	No	220.000,00	300.000,00	0,00	520.000,00	0,00				
S01907990012202300014	2023		1		No	ITC11	Servizi	63712000-3	GESTIONE E CONDUZIONE SOTTOPASSI (SMAT)	1	TIZZANI MATTEO	24	No	300.000,00	350.000,00	0,00	650.000,00	0,00				
S01907990012202300015	2023		1		No	ITC11	Servizi	63712320-2	GESTIONE E CONDUZIONE GALLERIE	2	TIZZANI MATTEO	24	No	136.000,00	250.000,00	0,00	386.000,00	0,00				
S01907990012202300016	2023		1		No	ITC11	Servizi	50232100-1	GESTIONE E CONDUZIONE IMPIANTI ELETTRICI	2	TIZZANI MATTEO	24	No	250.000,00	300.000,00	0,00	550.000,00	0,00				
S01907990012202300017	2023		1		No	ITC11	Servizi	50100000-6	SERVIZI RIPARAZIONE MEZZI	1	TIZZANI MATTEO	24	No	300.000,00	300.000,00	0,00	600.000,00	0,00				
S01907990012202300018	2023		1		No	ITC11	Servizi	90611000-3	SERVIZI PULIZIA STRADE, viabilità	1	BERGESE SABRINA	24	No	70.000,00	100.000,00	0,00	170.000,00	0,00				
S01907990012202300019	2023		1		No	ITC11	Servizi	90611000-3	SERVIZI PULIZIA STRADE, viabilità	2	TIZZANI MATTEO	24	No	50.000,00	100.000,00	0,00	150.000,00	0,00				
F01907990012202300001	2023		1		No	ITC11	Forniture	34300000-0	ACQUISTO RICAMBI PER MEZZI	2	TIZZANI MATTEO	24	No	150.000,00	200.000,00	0,00	350.000,00	0,00				
F01907990012202300002	2023		1		No	ITC11	Forniture	09100000-0	ACQUISTO CARBURANTE PER MEZZI	1	TIZZANI MATTEO	24	No	150.000,00	300.000,00	0,00	450.000,00	0,00				
F01907990012202300003	2023		1		No	ITC11	Forniture	09200000-1	ACQUISTO CONGLOMERATO BITUMINOSO FREDDO	2	TIZZANI MATTEO	24	No	100.000,00	250.000,00	0,00	350.000,00	0,00				
F01907990012202300005	2023		1		No	ITC11	Forniture	34928470-3	ACQUISTO SEGNALETICA	2	TIZZANI MATTEO	24	No	100.000,00	200.000,00	0,00	300.000,00	0,00				
F01907990012202300006	2023		1		No	ITC11	Forniture	34922100-7	ACQUISTO VERNICE (segnaletica orizzontale)	2	TIZZANI MATTEO	24	No	80.000,00	150.000,00	0,00	230.000,00	0,00				



Codice Unico intervento - CUI (1)	Annualità nella quale si prevede di dare avvio alla procedura di affidamento	Codice CUP (2)	Acquisto ricompreso nell'importo complessivo di un lavoro o di altra acquisizione presente in programmazione di lavori, forniture e servizi (Tabella B.2bis)	CUI lavoro o altra acquisizione nel cui importo complessivo l'acquisto è eventualmente ricompreso (3)	Lotto funzionale (4)	Ambito geografico di esecuzione dell'acquisto Codice NUTS	Settore	CPV (5)	Descrizione dell'acquisto	Livello di priorità (6) (Tabella B.1)	Responsabile del Procedimento (7)	Durata del contratto	L'acquisto è relativo a nuovo affidamento di contratto in essere (8)	STIMA DEI COSTI DELL'ACQUISTO						CENTRALE DI COMMITTEENZA O SOGGETTO AGGREGATORE AL QUALE SI FARA' RICORSO PER L'ESPLETAMENTO DELLA PROCEDURA DI AFFIDAMENTO (11)		Acquisto aggiunto o variato a seguito di modifica programma (12) (Tabella B.2)
														Primo anno	Secondo anno	Costi su annualità successiva	Totale (9)	Apporto di capitale privato				
																		Importo	Tipologia (Tabella B.1bis)	codice AUSA	denominazione	
F01907990012202300007	2023		1		No	ITC11	Forniture	34927100-2	ACQUISTO SALE	1	TIZZANI MATTEO	24	No	50.000,00	100.000,00	0,00	150.000,00	0,00				
S019079900122023000020	2023	J31822000930001	2	L01907990012202200130	No	ITC11	Servizi	79314000-8	PNNR RAFFORZAMENTI O MOBILITA' CICLISTICA SUB INVESTIMENTO CICLOVIE URBANE, STUDIO DI FATTIBILITA' COLLEGAMENTI O SEDI UNIVERSITARIE E NODI	1	SCHIARI CLAUDIO	6	No	80.000,00	0,00	0,00	80.000,00	0,00				
S019079900122023000021	2023		1		No	ITC11	Servizi	77310000-6	SERVIZIO DI MANUTENZIONE DEL VERDE NELLA ZONA DI COMPETENZA DELLA DIREZIONE EDILIZIA SCOLASTICA 1	1	ROSSO MARCO	12	Si	80.000,00	0,00	0,00	80.000,00	0,00				
S019079900122023000022	2023		1		No	ITC11	Servizi	77310000-6	SERVIZIO DI MANUTENZIONE DEL VERDE NELLA ZONA DI COMPETENZA DELLA DIREZIONE EDILIZIA SCOLASTICA 2	1	SCHIARI CLAUDIO	12	Si	50.000,00	0,00	0,00	50.000,00	0,00				
F019079900122022000005	2023		1		No	ITC11	Forniture	41110000-3	FORNITURA DI ACQUA	2	RANCATI DONATA	12	Si	0,00	777.516,00	0,00	777.516,00	0,00				
F019079900122022000002	2023		1		No	ITC11	Forniture	09310000-5	FORNITURA ENERGIA ELETTRICA	2	RANCATI DONATA	12	Si	0,00	4.773.406,00	0,00	4.773.406,00	0,00	226120	CONSIP		
F019079900122022000003	2023		1		No	ITC11	Forniture	09123000-7	FORNITURA DI GAS NATURALE	2	RANCATI DONATA	12	Si	0,00	154.000,00	0,00	154.000,00	0,00	226120	CONSIP		
F019079900122023000008	2023		1		No	ITC11	Forniture	30121100-4	NOLEGGIO DI FOTOCOPIATORI	1	RANCATI DONATA	60	No	7.783,60	46.701,60	179.022,80	233.508,00	0,00				
F019079900122023000010	2023		1		No	ITC11	Forniture	18830000-6	D.P.I. CALZATURE	1	RANCATI DONATA	24	No	20.000,00	40.000,00	20.000,00	80.000,00	0,00				
F019079900122021000009	2023		1		No	ITC11	Forniture	30199770-8	BUONI PASTO	1	RANCATI DONATA	24	No	823.020,48	823.020,48	0,00	1.646.040,96	0,00	226120	CONSIP		
S019079900122023000024	2023		1		No	ITC11	Servizi	98300000-6	SERVIZI DI VIGILANZA	2	RANCATI DONATA	36	No	0,00	0,00	831.109,54	831.109,54	0,00				
S019079900122023000026	2023		4		No	ITC11	Servizi	71300000-1	SERVIZI DI INGEGNERIA RELATIVI AD OPERE PUBBLICHE DI COMPETENZA DIREZIONE EDILIZIA 1	1	ROSSO MARCO	12	No	200.000,00	0,00	0,00	200.000,00	0,00				
S019079900122023000027	2023		4		No	ITC11	Servizi	71300000-1	SERVIZI INGEGNERIA RELATIVI AD OPERE PUBBLICHE DI COMPETENZA DIREZIONE EDILIZIA 2	1	SCHIARI CLAUDIO	12	No	200.000,00	0,00	0,00	200.000,00	0,00				
S019079900122023000028	2023		4		No	ITC11	Servizi	71300000-1	SERVIZI INGEGNERIA RELATIVI AD OPERE PUBBLICHE DI COMPETENZA DIREZIONE SISTEMI NATURALI	1	BOVO GABRIELE	12	No	100.000,00	0,00	0,00	100.000,00	0,00				
S019079900122023000029	2023		4		No	ITC11	Servizi	71300000-1	SERVIZI INGEGNERIA RELATIVI AD OPERE PUBBLICHE DI COMPETENZA DEL DIPARTIMENTO TERRITORIO EDILIZIA VIABILITA'	1	SCHIARI CLAUDIO	12	No	100.000,00	0,00	0,00	100.000,00	0,00				
S019079900122022000008	2023		1		No	ITC11	Servizi	72500000-0	CONTRATTO SERVIZIO PER GESTIONE SISTEMA INFORMATIVO	2	DANI FILIPPO	12	Si	6.331.500,00	0,00	0,00	6.331.500,00	0,00				

Codice Unico intervento - CUI (1)	Annualità nella quale si prevede di dare avvio alla procedura di affidamento	Codice CUP (2)	Acquisto ricompreso nell'importo complessivo di un lavoro o di altra acquisizione presente in programmazione di lavori, forniture e servizi (Tabella B.2bis)	CUI lavoro o altra acquisizione nel cui importo complessivo l'acquisto è eventualmente ricompreso (3)	Lotto funzionale (4)	Ambito geografico di esecuzione dell'acquisto Codice NUTS	Settore	CPV (5)	Descrizione dell'acquisto	Livello di priorità (6) (Tabella B.1)	Responsabile del Procedimento (7)	Durata del contratto	L'acquisto è relativo a nuovo affidamento di contratto in essere (8)	STIMA DEI COSTI DELL'ACQUISTO						CENTRALE DI COMMITTEENZA O SOGGETTO AGGREGATORE AL QUALE SI FARA' RICORSO PER L'ESPLETAMENTO DELLA PROCEDURA DI AFFIDAMENTO (11)		Acquisto aggiunto o variato a seguito di modifica programma (12) (Tabella B.2)	
														Primo anno	Secondo anno	Costi su annualità successiva	Totale (9)	Apporto di capitale privato					
																		Importo	Tipologia (Tabella B.1bis)	codice AUSA	denominazione		
S01907990012202200010	2023		1		No	ITC11	Servizi	64210000-1	CONTRATTO SERVIZI TELEFONIA	2	DANI FILIPPO	12	Si	41.000,00	0,00	0,00	41.000,00	0,00					
S01907990012202200012	2023		1		No	ITC11	Servizi	64212000-5	CONTRATTO SERVIZI TELEFONIA MOBILE	2	DANI FILIPPO	12	Si	94.000,00	0,00	0,00	94.000,00	0,00					
S01907990012202300033	2023		4		No	ITC11	Servizi	71300000-1	SERVIZI DI INGEGNERIA RELATIVI AD OPERE PUBBLICHE DI COMPETENZA DIREZIONE VIABILITA' 1	1	TIZZANI MATTEO	12	No	200.000,00	0,00	0,00	200.000,00	0,00					
S01907990012202300034	2023		4		No	ITC11	Servizi	71300000-1	SERVIZI DI INGEGNERIA RELATIVI AD OPERE PUBBLICHE DI COMPETENZA DIREZIONE VIABILITA' 2	1	BERGESE SABRINA	12	No	200.000,00	0,00	0,00	200.000,00	0,00					
S01907990012202300035	2023		1		No	ITC11	Servizi	71300000-1	SERVIZI VERIFICA	1	TIZZANI MATTEO	12	No	50.000,00	0,00	0,00	50.000,00	0,00					
S01907990012202100098	2024	J74E21001520001	1		No	ITC11	Servizi	79314000-8	AGGIORNAMENT O DELLO STUDIO DI FATTIBILITA' DELL'ASSE INTEGRATO DI CORSO MARCHE-TERRITORIO DELLA CITTA' METROPOLITANA DI TORINO. (STUDI DI	2	TIZZANI MATTEO	24	No	0,00	500.000,00	500.000,00	1.000.000,00	0,00					1
S01907990012202300007	2024	J16F22000310001	1		No	ITC11	Servizi	71300000-1	SERVIZIO DI VULNERABILITA' SISMICA E PROGETTAZIONI E FATTIBILITA' TECNICA ECONOMICA - INTERVENTI DI ADEGUAMENTO SISMICO PRESSO I.I.S ALBERT EINSTEIN SEDE VIA PACINI 28_	1	SCHIARI CLAUDIO	12	No	0,00	0,00	232.366,00	232.366,00	0,00					
S01907990012202300008	2024	J76F22000360001	1		No	ITC11	Servizi	71300000-1	SERVIZIO DI VULNERABILITA' SISMICA E PROGETTAZIONI E FATTIBILITA' TECNICA ECONOMICA - INTERVENTI DI ADEGUATNO SISMICO PRESSO LICEO NORBERTO ROSA SEDE STACCATA PIAZZA CAVALIERI DI VITTORIO VENETO 5-100530 BUSSOLENGO	1	SCHIARI CLAUDIO	12	No	0,00	0,00	164.072,00	164.072,00	0,00					
S01907990012202300009	2024	J76F22000370001	1		No	ITC11	Servizi	71300000-1	SERVIZIO DI VULNERABILITA' SISMICA INTERVENTI DI ADEGUAMENTO SISMICO PRESSO I.I.S. GIOVANNI CENA SEDE VIA DORA BALTEA 3_	1	SCHIARI CLAUDIO	12	No	0,00	0,00	72.602,00	72.602,00	0,00					
S01907990012202300010	2024	J17G22000270001	3		No	ITC11	Servizi	71300000-1	SERVIZIO DI VULNERABILITA' SISMICA PROGETTO DI FATTIBILITA' TECNICA ED ECONOMICA E PROGETTO DEFINITIVO DEL MIGLIORAMENT O SISMICO PRESSO I.I.S BOSSO MONTI SEDE VIA MEUCCI 9 -TORINO	1	ROSSO MARCO	12	No	0,00	0,00	149.109,00	149.109,00	0,00					
S01907990012202300011	2024	J56F22000370001	3		No	ITC11	Servizi	71300000-1	SERVIZIO DI VULNERABILITA' SISMICA,	1	ROSSO MARCO	12	No	0,00	0,00	320.000,00	320.000,00	0,00					

Codice Unico Intervento - CUI (1)	Annualità nella quale si prevede di dare avvio alla procedura di affidamento	Codice CUP (2)	Acquisto ricompreso nell'importo complessivo di un lavoro o di altra acquisizione presente in programmazione di lavori, forniture e servizi (Tabella B.2bis)	CUI lavoro o altra acquisizione nel cui importo complessivo l'acquisto è eventualmente ricompreso (3)	Lotto funzionale (4)	Ambito geografico di esecuzione dell'acquisto Codice NUTS	Settore	CPV (5)	Descrizione dell'acquisto	Livello di priorità (6) (Tabella B.1)	Responsabile del Procedimento (7)	Durata del contratto	L'acquisto è relativo a nuovo affidamento di contratto in essere (8)	STIMA DEI COSTI DELL'ACQUISTO						CENTRALE DI COMMITTEENZA O SOGGETTO AGGREGATORE AL QUALE SI FARA' RICORSO PER L'ESPLETAMENTO DELLA PROCEDURA DI AFFIDAMENTO (11)		Acquisto aggiunto o variato a seguito di modifica programma (12) (Tabella B.2)	
														Primo anno	Secondo anno	Costi su annualità successiva	Totale (9)	Apporto di capitale privato					
																		Importo	Tipologia (Tabella B.1bis)	codice AUSA	denominazione		
									PROGETTO DI FATTIBILITA' TECNICA ED ECONOMICA E PROGETTO DEFINITIVO DELL'ADEGUAMENTO SISMICO E DELL'ADEGUAMENTO IMPIANTI ELETTRICI PRESSO IL COMPLESSO SCOLASTICO OSPITANTE L.S. AUGUSTO MONTI E I.I.S. BERNARDO VITTONI (SEZIONE TURISTICA) VIA MONTESSORI 2-4-6 CHERI TO														
F01907990012202300009	2024		1		No	ITC11	Forniture	35113000-9	D.P.I. VESTIARIO	1	RANCATI DONATA	24	No	0,00	45.000,00	90.000,00	135.000,00	0,00					
F01907990012202300011	2024		1		No	ITC11	Forniture	09310000-5	FORNITURA DI ENERGIA ELETTRICA PER ANNO 2025	1	RANCATI DONATA	12	No	0,00	0,00	4.773.406,00	4.773.406,00	0,00			226120	CONSIP	
F01907990012202300012	2024		1		No	ITC11	Forniture	41100000-0	FORNITURA DI ACQUA	2	RANCATI DONATA	12	No	0,00	0,00	777.516,00	777.516,00	0,00					
F01907990012202300013	2024		1		No	ITC11	Forniture	09123000-7	FORNITURA DI GAS NATURALE	2	RANCATI DONATA	12	No	0,00	0,00	154.000,00	154.000,00	0,00			226120	CONSIP	
S01907990012202300023	2024		1		No	ITC11	Servizi	90919200-4	SERVIZI DI PULIZIA	2	RANCATI DONATA	36	No	0,00	302.353,16	1.252.564,41	1.554.917,57	0,00					
S01907990012202300025	2024		1		No	ITC11	Servizi	34110000-1	GESTIONE AUTOPARCO (SERVIZI VARI E MANUTENZIONE)	2	RANCATI DONATA	24	No	0,00	56.370,00	56.370,00	112.740,00	0,00					
F01907990012202300014	2024		1		No	ITC11	Forniture	09130000-9	ACQUISTO CARBURANTE PER VEICOLI DI SERVIZIO	2	RANCATI DONATA	24	No	0,00	10.055,00	231.265,00	241.320,00	0,00					
S01907990012202300030	2024		1		No	ITC11	Servizi	72500000-0	CONTRATTO SERVIZIO PER GESTIONE SISTEMA INFORMATIVO	2	DANI FILIPPO	24	Si	0,00	6.331.500,00	0,00	6.331.500,00	0,00					
S01907990012202300031	2024		1		No	ITC11	Servizi	64210000-1	CONTRATTO SERVIZI TELEFONIA	2	DANI FILIPPO	24	Si	0,00	41.000,00	41.000,00	82.000,00	0,00					
S01907990012202300032	2024		1		No	ITC11	Servizi	64212000-5	CONTRATTO SERVIZI TELEFONIA MOBILE	2	DANI FILIPPO	24	Si	0,00	94.000,00	94.000,00	188.000,00	0,00					

Codice Unico Intervento - CUI (1)	Annualità nella quale si prevede di dare avvio alla procedura di affidamento	Codice CUP (2)	Acquisto ricompreso nell'importo complessivo di un lavoro o di altra acquisizione presente in programmazione di lavori, forniture e servizi (Tabella B.2bis)	CUI lavoro o altra acquisizione nel cui importo complessivo l'acquisto è eventualmente ricompreso (3)	Lotto funzionale (4)	Ambito geografico di esecuzione dell'acquisto Codice NUTS	Settore	CPV (5)	Descrizione dell'acquisto	Livello di priorità (6) (Tabella B.1)	Responsabile del Procedimento (7)	Durata del contratto	L'acquisto è relativo a nuovo affidamento di contratto in essere (8)	STIMA DEI COSTI DELL'ACQUISTO					CENTRALE DI COMMITTEENZA O SOGGETTO AGGREGATORE AL QUALE SI FARA' RICORSO PER L'ESPLETAMENTO DELLA PROCEDURA DI AFFIDAMENTO (11)		Acquisto aggiunto o variato a seguito di modifica programma (12) (Tabella B.2)
														Primo anno	Secondo anno	Costi su annualità successiva	Totale (9)	Apporto di capitale privato			
																		Importo	Tipologia (Tabella B.1bis)	codice AUSA	
														9.871.224,08 (13)	17.644.922,24 (13)	9.469.293,76 (13)	36.985.440,07 (13)	0,00 (13)			

**Note:**

- (1) Codice CUI = sigla settore (F=forniture; S=servizi) + cf. amministrazione + prima annualità del primo programma nel quale l'intervento è stato inserito + progressivo di 5 cifre della prima annualità del primo programma
- (2) Indica il CUP (cfr. articolo 6 comma 4)
- (3) Compilare se nella colonna "Acquisto ricompreso nell'importo complessivo di un lavoro o di altra acquisizione presente in programmazione di lavori, forniture e servizi" si è risposto "SI" e se nella colonna "Codice CUP" non è stato riportato il CUP in quanto non presente.
- (4) Indica se lotto funzionale secondo la definizione di cui all'art.3 comma 1 lettera qq) del D.Lgs.50/2016
- (5) Relativa a CPV principale. Deve essere rispettata la coerenza, per le prime due cifre, con il settore: F= CPV<45 o 48; S= CPV>48
- (6) Indica il livello di priorità di cui all'articolo 6 commi 10 e 11
- (7) Riportare nome e cognome del responsabile del procedimento
- (8) Servizi o forniture che presentano caratteri di regolarità o sono destinati ad essere rinnovati entro un determinato periodo.
- (9) Importo complessivo ai sensi dell'articolo 3, comma 6, ivi incluse le spese eventualmente già sostenute e con competenza di bilancio antecedente alla prima annualità
- (10) Riportare l'importo del capitale privato come quota parte dell'importo complessivo
- (11) Dati obbligatori per i soli acquisti ricompresi nella prima annualità (Cfr. articolo 8)
- (12) Indicare se l'acquisto è stato aggiunto o è stato modificato a seguito di modifica in corso d'anno ai sensi dell'art.7 commi 8 e 9. Tale campo, come la relativa nota e tabella, compaiono solo in caso di modifica del programma
- (13) La somma è calcolata al netto dell'importo degli acquisti ricompresi nell'importo complessivo di un lavoro o di altra acquisizione presente in programmazione di lavori, forniture e servizi

Il referente del programma

DIRIGENTE DELLA DIREZIONE PROGRAMMAZIONE ENRICO B. MARZILLI

**Tabella B.1**

1. priorità massima
2. priorità media
3. priorità minima

**Tabella B.1bis**

1. finanza di progetto
2. concessione di forniture e servizi
3. sponsorizzazione
4. società partecipate o di scopo
5. locazione finanziaria
6. contratto di disponibilità
9. altro

**Tabella B.2**

1. modifica ex art.7 comma 8 lettera b)
2. modifica ex art.7 comma 8 lettera c)
3. modifica ex art.7 comma 8 lettera d)
4. modifica ex art.7 comma 8 lettera e)
5. modifica ex art.7 comma 9

**Tabella B.2bis**

1. no
2. si
3. si, CUI non ancora attribuito
4. si, interventi o acquisti diversi

# PROGRAMMA BIENNALE DEGLI ACQUISTI DI FORNITURE E SERVIZI 2023/2024 DELL'AMMINISTRAZIONE CITTA METROPOLITANA

## SCHEDA C: ELENCO DEGLI ACQUISTI PRESENTI NELLA PRIMA ANNUALITA' DEL PRECEDENTE PROGRAMMA BIENNALE E NON RIPROPOSTI E NON AVVIATI

Codice Unico Intervento - CUI	CUP	Descrizione dell'acquisto	Importo acquisto	Livello di priorità	Motivo per il quale l'intervento non è riproposto (1)

Il referente del programma  
DIRIGENTE DELLA DIREZIONE PROGRAMMAZIONE

Note

(1) breve descrizione dei motivi

**2.E - PROGRAMMA PER L’AFFIDAMENTO  
DI INCARICHI DI  
COLLABORAZIONE, STUDIO,  
RICERCA E CONSULENZA**

# PROGRAMMA PER L'AFFIDAMENTO DI INCARICHI DI COLLABORAZIONE, STUDIO, RICERCA E CONSULENZA (ART. 3, C.55 E S.S. DELLA L. 244/2007)

**DIREZIONE RESPONSABILE:** SA1 - SERVIZI ALLE IMPRESE, SPL E PARTECIPAZIONI

TIPOLOGIA	OGGETTO	OBIETTIVO OPERATIVO	SPESA COMPLESSIVA
CONSULENZA	Attività di supporto specialistico in relazione alle società partecipate dalla Città metropolitana di Torino.	0103Ob35	5.000,00

## TIPO FINANZIAMENTO

MISSIONE PROGRAMMA	P.d.C.	IMPORTO	FONTE DI FINANZIAMENTO
0103	U.1.03.02.10.000	5.000,00	FP - Fondi Propri

**DIREZIONE RESPONSABILE:** UA0 - DIREZIONE DIPARTIMENTO TERRITORIO, EDILIZIA E VIABILITA'

TIPOLOGIA	OGGETTO	OBIETTIVO OPERATIVO	SPESA COMPLESSIVA
CONSULENZA	Commissione d'esame per il conseguimento dell'idoneità professionale all'attività di istruttore di guida nelle autoscuole e di insegnante di teoria, preposti all'attività di autotrasporto, dei responsabili tecnici delle officine di revisione, e dei consulenti alla circolazione di mezzi di trasporto su strada	1002Ob03	6.600,00

## TIPO FINANZIAMENTO

MISSIONE PROGRAMMA	P.d.C.	IMPORTO	FONTE DI FINANZIAMENTO
1002	U.1.03.02.10.000	1.000,00	FP - Fondi Propri
1002	U.1.03.02.10.000	5.600,00	TV - Trasferimenti Vincolati

**2.F - ELENCO PROGETTI PNRR IN CUI  
LA CITTÀ METROPOLITANA È  
SOGGETTO ATTUATORE,  
BENEFICIARIO, COORDINATORE**



**Interventi per cui Città metropolitana è SOGGETTO ATTUATORE**

Nome del progetto CUP	Oggetto intervento	Azioni attivate/ da attivare	Supporto tecnico-organizzativo funzionale di	Missione	Componente	Linea di intervento	Termine previsto dal cronoprogramma dell'intervento approvata	Importo	Fase di attuazione	Ufficio competente
J11B2000670001	REALIZZAZIONE DI UNA NUOVA PISTA CICLABILE	ESECUZIONE	Ciclovie urbane	M2	C2	I4.1.2	30/04/2024	€ 7.286.527,10	PROGRAMMAZIONE	UA0 – Direzione dipartimento territorio, edilizia e viabilità
J77H2001890001	MANUTENZIONE STRAORDINARIA PISTE CICLABILI	COLLAUDO		M2	C2	I4.1.2	30/04/2024	€ 1.150.000,00	ESECUZIONE	UA3 – Coordinamento viabilità - viabilità 1 UA0 – Direzione dipartimento territorio, edilizia e viabilità
J31B22000930001	RAFFORZAMENTO MOBILITA' CICLISTICA, CONNESSIONE SEDI UNIVERSITARI E DI TORINO E GRUGLIASCO	PROGRAMMAZIONE		M2	C2	I4.1.2	31/12/2026	€ 4.113.829,00	ANALISI	UA0 – Direzione dipartimento territorio, edilizia e viabilità
J27H21000390002	SP 23 DEL SESTRIERE DAL KM 87 AL KM 91+500. INTERVENTI DI CONSOLIDAMENTO DEL CORPO STRADALE INTERESSATO DA MOVIMENTI FRANOSI.	PROGRAMMAZIONE	Misure per la gestione del rischio di alluvione e per la riduzione del rischio idrogeologico-	M2	C4	I2.1B	31/12/2025	€ 2.000.000,00	ANALISI	UA4 – Viabilità 2
J57H21000400002	S.P. N. 112 DI VERRUA IN COMUNE DI VERRUA SAVOIA, DA LOCALITA' CAMORANO A LOCALITA' SALZE IN DIREZIONE DI SULPIANO. LAVORI DI CONSOLIDAMENTO A VALLE	PROGRAMMAZIONE		M2	C4	I2.1B	31/12/2025	€ 350.000,00	ANALISI	UA3 – Coordinamento viabilità - viabilità 1
J17H21000240002	INTERVENTI URGENTI DI RIPRISTINO DELLA SCOGLIERA IN MASSI A PROTEZIONE DELLA S.P. N. 39 DIR. 1 DAL KM 1+100 AL KM 1+300 CIRCA, IN COMUNE DI SAN BENEIGNO C.S.E	PROGRAMMAZIONE		M2	C4	I2.1B	31/12/2025	€ 300.000,00	ANALISI	UA3 – Coordinamento viabilità - viabilità 1
J17H21000230002	S.P. N. 243 DI VALDA INFERIORE. INTERVENTO DI RICOSTRUZIONE OPERE DI SOSTEGNO DELLA SCARPATA A MONTE DAL KM 2+200 AL KM 1+000	PROGRAMMAZIONE		M2	C4	I2.1B	31/12/2025	€ 600.000,00	ANALISI	UA3 – Coordinamento viabilità - viabilità 1
J67H21000300002	S.P. N. 246 DI CREUS. INTERVENTO DI RICOSTRUZIONE DEL CORPO STRADALE AL KM 0+900 A SEGUITO DI MOVIMENTO FRANOSO.	PROGRAMMAZIONE		M2	C4	I2.1B	31/12/2025	€ 300.000,00	ANALISI	UA3 – Coordinamento viabilità - viabilità 1
J47H21000210002	S.P. 170 DI MASSELLO ED S.P. 170-01. MESSA IN PNRR MISSIONE 2 - COMPONENTE 4 - INVESTIMENTO 3.1 ANNO 2022 - PROGETTO CMT03 - RIFORESTAZIONE DI AREE PERIFLUVIALI LUNGO L'ASTA DE PO	PROGRAMMAZIONE		M2	C4	I2.1B	31/12/2025	€ 400.000,00	ANALISI	UA4 – Viabilità 2
J22F22000340006	PNRR MISSIONE 2 - COMPONENTE 4 - INVESTIMENTO 3.1 ANNO 2022 - PROGETTO CMT03 - RIFORESTAZIONE DI AREE PERIFLUVIALI LUNGO L'ASTA DE PO	PROGRAMMAZIONE		M2	C4	I3.1	10/12/2022	€ 2.257.497,00	ANALISI	TA3 – Sistemi naturali
J72F22000340006	PNRR MISSIONE 2 - COMPONENTE 4 - INVESTIMENTO 3.1 ANNO 2022 - PROGETTO CMT02 - INTERVENTO DI RIFORESTAZIONE NELLE AREE EX PISTA DI PROVA VEICOLI STELLANTIS' E DELL'AREA ROTTA BOTTIGN NEL PARCO NATURALE DE LA MANDRIA	PROGRAMMAZIONE		M2	C4	I3.1	10/12/2022	€ 1.250.000,00	ANALISI	TA3 – Sistemi naturali
J72F22000330006	PNRR MISSIONE 2 - COMPONENTE 4 - INVESTIMENTO 3.1 ANNO 2022 - PROGETTO CMT01 - INTERVENTI DI RIMBOSCHIMENTO NELLE AREE PERCORSE DAL FUOCO NEL TERRITORIO DELL'UNIONE MONTANA VALLE SUSA - (COMUNI DI MOMPANTERO E CASELETTE).	PROGRAMMAZIONE		M2	C4	I3.1	10/12/2022	€ 3.013.010,00	ANALISI	TA3 – Sistemi naturali
J18B20000610001	ISTITUTO AVOGADRO. INTERVENTI DI MANUTENZIONE STRAORDINARIA, ADEGUAMENTO FUNZIONALE E NORMATIVO.	ESECUZIONE		Tutela e valorizzazione del verde urbano ed extraurbano	M4	C1	I3.3	31/12/2026	€ 1.650.000,00	PROGRAMMAZIONE
J18B20000560001	ISTITUTO COLOMBATTO IN VIA GORIZIA N. 7 A TORINO - INTERVENTI DI ADEGUAMENTO ANTINCENDIO, IMPIANTI ELETTRICI E MIGLIORAMENTO ENERGETICO.	PROGRAMMAZIONE	M4		C1	I3.3	31/12/2026	€ 1.650.000,00	ANALISI	UA6 – Edilizia scolastica 2
J16B20000900002	ISTITUTO PASSONI DI VIA DELLA CITADELLA N. 3 A TORINO - INTERVENTI DI MANUTENZIONE STRAORDINARIA DI ADEGUAMENTO ANTINCENDIO.	ESECUZIONE	M4		C1	I3.3	31/12/2026	€ 110.000,00	PROGRAMMAZIONE	UA6 – Edilizia scolastica 2
J15B18000360002	IST. ALBERT DI LANZO T.SE. INTERVENTI DI ADEGUAMENTO NORMATIVO, SISMICO E MIGLIORAMENTO ENERGETICO	ESECUZIONE	M4		C1	I3.3	31/03/2026	€ 2.965.150,00	PROGRAMMAZIONE	UA6 – Edilizia scolastica 2
J87H21002230001	I.I.S. FERRARI VIA COUVERT 21 A SUSA - INTERVENTI DI MANUTENZIONE STRAORDINARIA E MESSA IN SICUREZZA SOLAI.	PROGRAMMAZIONE	M4		C1	I3.3	31/12/2026	€ 330.000,00	ANALISI	UA6 – Edilizia scolastica 2
J17H21000770001	ISTITUTO ROTTERDAM IN VIA XXV APRILE N. 139 A NICHELINO. INTERVENTI DI ADEGUAMENTO NORMATIVO SERRAMENTI ESTERNI E INTERVENTI DI MANUTENZIONE STRAORDINARIA.	COLLAUDO	M4		C1	I3.3	31/12/2026	€ 550.000,00	ESECUZIONE	UA6 – Edilizia scolastica 2
J28B20000290001	ISTITUTO MAIORANA - VIA ADA NEGRI 14 - INTERVENTI DI MESSA IN SICUREZZA FACCIATE DI ADEGUAMENTO NORMATIVO E FUNZIONALE.	PROGRAMMAZIONE	M4		C1	I3.3	31/12/2026	€ 660.000,00	ANALISI	UA6 – Edilizia scolastica 2
J17H21000740001	ISTITUTO GRASSI VIA PAOLO VERONESE A TORINO. RISTRUTTURAZIONE ED ILIZI, ADEGUAMENTO NORMATIVO E SISMICO.	PROGRAMMAZIONE	M4		C1	I3.3	31/12/2026	€ 4.400.000,00	ANALISI	UA6 – Edilizia scolastica 2
J78B20000450001	ISTITUTO OLIVETTI IN VIA COLLE BELLAVISTA AD IVREA - INTERVENTI DI MESSA IN SICUREZZA E DI ADEGUAMENTO NORMATIVO E FUNZIONALE	PROGRAMMAZIONE	M4		C1	I3.3	31/12/2026	€ 1.100.000,00	ANALISI	UA6 – Edilizia scolastica 2
J16B200002840001	I.P. MAGAROTTO, VIA MONTECORNO 34, TORINO. INTERVENTI DI ADEGUAMENTO ANTINCENDIO.	PROGRAMMAZIONE	M4		C1	I3.3	31/12/2026	€ 55.000,00	ANALISI	ordinamento edilizia-edilizia scolastica 1
J88B20001540001	ISTITUTO DALMASSO VIA CLAVIERE, 10 A PIANEZZA. INTERVENTI DI MESSA IN SICUREZZA FACCIATE E SISTEMAZIONI ESTERNE.	COLLAUDO	M4		C1	I3.3	31/12/2026	€ 1.320.000,00	ESECUZIONE	UA6 – Edilizia scolastica 2
J18B20000530001	LICEO EINSTEIN DI VIA PACINI 28 A TORINO - INTERVENTI DI MANUTENZIONE STRAORDINARIA, ADEGUAMENTO NORMATIVO E FUNZIONALE.	PROGRAMMAZIONE	M4		C1	I3.3	31/12/2026	€ 1.100.000,00	ANALISI	UA6 – Edilizia scolastica 2
J18B20000520001	ISTITUTO MARTINETTI DI CALUSO - INTERVENTI DI MESSA IN SICUREZZA E DI ADEGUAMENTO NORMATIVO E FUNZIONALE	PROGRAMMAZIONE	M4		C1	I3.3	31/12/2026	€ 660.000,00	ANALISI	UA6 – Edilizia scolastica 2
J78B20000440001	LICEO N. ROSA DI PIAZZA CAVALIERI DI VITTORIO VENETO A BUSSOLENO. INTERVENTI DI ADEGUAMENTO ANTINCENDIO E RIPRISTINO FUNZIONALITA' RETI DI SCARICO ACQUE REFLUE.	COLLAUDO	M4		C1	I3.3	31/12/2026	€ 440.000,00	ESECUZIONE	UA6 – Edilizia scolastica 2
J88B20001510001	ISTITUTO E. FERRARI DI VIA COUVERT A SUSA - MANUTENZIONE STRAORDINARIA E MIGLIORAMENTO ENERGETICO.	PROGRAMMAZIONE	M4		C1	I3.3	31/12/2026	€ 440.000,00	ANALISI	UA6 – Edilizia scolastica 2
J42H18000160002	I.I.S. BALDESSANO ROCCATI DI CARMAGNOLA. REALIZZAZIONE PALESTRA E AMPLIAMENTO.	ESECUZIONE	M4		C1	I3.3	31/12/2026	€ 2.874.690,00	PROGRAMMAZIONE	ordinamento edilizia-edilizia scolastica 1
J15B18000380002	IIS SELLA - ALTO - LAGRANGE - TORINO - SEZIONE 'LAGRANGE' ? VIA G.ENE' 12/14 - INTERVENTI DI ADEGUAMENTO NORMATIVO E SISMICO, DI MIGLIORAMENTO ENERGETICO E DI MANUTENZIONE STRAORDINARIA	ESECUZIONE	M4		C1	I3.3	31/03/2026	€ 4.000.000,00	PROGRAMMAZIONE	ordinamento edilizia-edilizia scolastica 1

€ 12.550.356,10

€ 3.950.000,00

€ 6.520.507,00

**Interventi per cui Città metropolitana è SOGGETTO ATTUATORE**

Nome del progetto CUP	Oggetto intervento	Azioni attivate/ da attivare	Supporto tecnico-organizzativo funzionale di	Missione	Componente	Linea di intervento	Termine previsto dal cronoprogramma dell'intervento approvato	Importo	Fase di attuazione	Ufficio competente
J39I2200000006	ISTITUTO VIII MARZO VIA LEINI 54, SETTIMO TORINESE - INTERVENTI DI RIQUALIFICAZIONE ARCHITETTONICA, FUNZIONALE E MESSA IN SICUREZZA	ESECUZIONE		M4	C1	13.3	30/06/2026	€ 1.277.042,79	PROGRAMMAZIONE	UA6 – Edilizia scolastica 2
J48B20001340001	ISTITUTO GALILEI DI VIA SAN GIOVANNI BOSCO 9 A CIRIE - INTERVENTI DI MANUTENZIONE STRAORDINARIA ED ADEGUAMENTO NORMATIVO E FUNZIONALE	COLLAUDO		M4	C1	13.3	31/12/2026	€ 440.000,00	ESECUZIONE	UA6 – Edilizia scolastica 2
J31B22000290006	ISTITUTO TECNICO GALILEI - SUCCURSALE - AVIGLIANA DEMOLIZIONE E RICOSTRUZIONE DI UN NUOVO EDIFICIO PUBBLICO ADIBITO AD USO SCOLASTICO	PROGRAMMAZIONE		M4	C1	13.3	31/03/2026	€ 4.091.400,00	ANALISI	UA6 – Edilizia scolastica 2
J17H21000760001	SUCCURSALE EINSTEIN DI VIA BOLOGNA 183, INTERVENTI DI ADEGUAMENTO NORMATIVO E MESSA IN SICUREZZA SOLAI.	COLLAUDO		M4	C1	13.3	31/12/2026	€ 550.000,00	ESECUZIONE	UA6 – Edilizia scolastica 2
J25B18000180002	IST. VITTORINI, Via CREA 30, GRUGLIASCO ? INTERVENTI DI ADEGUAMENTO NORMATIVO E SISMICO, DI MIGLIORAMENTO ENERGETICO E DI MANUTENZIONE STRAORDINARIA	ESECUZIONE		M4	C1	13.3	31/12/2026	€ 13.028.000,00	PROGRAMMAZIONE	ordinamento edilizia-edilizia scolastica 1
J89I22000100006	I.I.S. AMALDI-SRAFFA, VIA ROSSELLI 35 - ORBASSANO. RIQUALIFICAZIONE INFRASTRUTTURE SPORTIVE	ESECUZIONE		M4	C1	13.3	30/06/2026	€ 990.000,00	PROGRAMMAZIONE	ordinamento edilizia-edilizia scolastica 1
J17H21000700001	CONVITTO NAZIONALE UMBERTO I, VIA BLIGNY 1 BIS, TORINO. MESSA IN SICUREZZA INTRADOSSI SOLAI E CONTROSOFFITTI.	COLLAUDO		M4	C1	13.3	31/12/2026	€ 440.000,00	ESECUZIONE	ordinamento edilizia-edilizia scolastica 1
J17H21000690001	I.I.S. SELLA-AALTO-LAGRANGE, SUCCURSALE DI VIA GENE 12, TORINO. INTERVENTI DI COMPLETAMENTO ADEGUAMENTO NORMATIVO.	PROGRAMMAZIONE		M4	C1	13.3	31/12/2026	€ 1.650.000,00	ANALISI	ordinamento edilizia-edilizia scolastica 1
J96B20000240002	ISTITUTO ALDO MORO IN VIA GALLO PECCA 4/6 A RIVAROLO C.SE - INTERVENTI DI ADEGUAMENTO ANTINCENDIO.	ESECUZIONE		M4	C1	13.3	31/12/2026	€ 110.000,00	PROGRAMMAZIONE	UA6 – Edilizia scolastica 2
J15B18000290002	I.I.S. MAJORANA DI VIA FRATTINI A TORINO. INTERVENTI DI CONSOLIDAMENTO STATICO, ADEGUAMENTO SISMICO E NORMATIVO.	ESECUZIONE		M4	C1	13.3	31/12/2026	€ 1.750.000,00	PROGRAMMAZIONE	ordinamento edilizia-edilizia scolastica 1
J18B20000510001	SUCCURSALE RUSSEL MORO DI VIA SCOTELLARO A TORINO - INTERVENTI DI ADEGUAMENTO NORMATIVO E FUNZIONALE.	COLLAUDO		M4	C1	13.3	31/12/2026	€ 660.000,00	ESECUZIONE	UA6 – Edilizia scolastica 2
J16B20001260001	L.C. D'AZEGLIO, VIA PARINI 8, TORINO. INTERVENTI DI ADEGUAMENTO ANTINCENDIO.	ESECUZIONE		M4	C1	13.3	31/12/2026	€ 145.000,00	PROGRAMMAZIONE	ordinamento edilizia-edilizia scolastica 1
J18B20000550001	LICEO COTTINI DI VIA CASTEL GOMBERTO A TORINO - INTERVENTI DI MESSA IN SICUREZZA SERRAMENTI E ADEGUAMENTO NORMATIVO E FUNZIONALE	COLLAUDO		M4	C1	13.3	31/12/2026	€ 440.000,00	ESECUZIONE	UA6 – Edilizia scolastica 2
J16B20001220001	I.I.S. PLANA, SUCCURSALE DI VIA CHIOMONTE 4, TORINO. INTERVENTI DI ADEGUAMENTO ANTINCENDIO.	ESECUZIONE		M4	C1	13.3	31/12/2026	€ 140.000,00	PROGRAMMAZIONE	ordinamento edilizia-edilizia scolastica 1
J15B18000280002	I.I.S. PORRO DI PINEROLO, INTERVENTI DI MESSA IN SICUREZZA SERRAMENTI ESTERNI E DI ADEGUAMENTO NORMATIVO.	ESECUZIONE		M4	C1	13.3	31/03/2026	€ 5.000.000,00	PROGRAMMAZIONE	ordinamento edilizia-edilizia scolastica 1
J45H20000100001	ISTITUTI FERMI - GALILEI DI VIA SAN GIOVANNI BOSCO A CIRIE - INTERVENTI DI ADEGUAMENTO ANTINCENDIO.	COLLAUDO		M4	C1	13.3	31/12/2026	€ 220.000,00	ESECUZIONE	UA6 – Edilizia scolastica 2
J98B20000330001	ISTITUTO EUROPA UNITA DI CHIVASSO - INTERVENTI DI MESSA IN SICUREZZA FACCIATE DI ADEGUAMENTO NORMATIVO E FUNZIONALE.	COLLAUDO	Piano di messa in sicurezza e riqualificazione dell'edilizia scolastica	M4	C1	13.3	31/12/2026	€ 1.100.000,00	ESECUZIONE	UA6 – Edilizia scolastica 2
J47H21001200001	IST. GALILEI DI CIRIE - IN VIA SAN GIOVANNI BOSCO 9 A CIRIE. INTERVENTI DI ADEGUAMENTO NORMATIVO E MESSA IN SICUREZZA SOLAI.	COLLAUDO		M4	C1	13.3	31/12/2026	€ 410.257,34	ESECUZIONE	UA6 – Edilizia scolastica 2
J46B20001700002	SUCCURSALE D'ORIA DI VIA BATTITORE, 8A A CIRIE - INTERVENTI DI MANUTENZIONE STRAORDINARIA DI ADEGUAMENTO ANTINCENDIO.	INCLUSIONE RENDICONTAZIONE		M4	C1	13.3	31/12/2026	€ 110.000,00	ULTIMAZIONE	UA6 – Edilizia scolastica 2
J68B20000630001	ISTITUTO PASCAL DI GIAVENO - INTERVENTI DI MANUTENZIONE STRAORDINARIA DI ADEGUAMENTO NORMATIVO E FUNZIONALE.	COLLAUDO		M4	C1	13.3	31/12/2026	€ 330.000,00	ESECUZIONE	UA6 – Edilizia scolastica 2
J38B20000470001	LICEO JUVARRA VIA BLOZZI, 16 A VENERIA REALE MESSA IN SICUREZZA SOLAI E SOSTITUZIONE SERRAMENTI.	COLLAUDO		M4	C1	13.3	31/12/2026	€ 440.000,00	ESECUZIONE	UA6 – Edilizia scolastica 2
J15B18000400002	IPSSIA "COLOMBATTO", VIA GORIZIA 7, TORINO. INTERVENTI DI ADEGUAMENTO NORMATIVO E SISMICO, DI MIGLIORAMENTO ENERGETICO E DI MANUTENZIONE STRAORDINARIA	ESECUZIONE		M4	C1	13.3	31/12/2026	€ 3.632.474,00	PROGRAMMAZIONE	UA6 – Edilizia scolastica 2
J48B20001350001	ISTITUTO D'ORIA DI VIA PREVER 13 - INTERVENTI DI MANUTENZIONE STRAORDINARIA E MESSA IN SICUREZZA	PROGRAMMAZIONE		M4	C1	13.3	31/12/2026	€ 880.000,00	ANALISI	UA6 – Edilizia scolastica 2
J76B20000630002	ISTITUTO OLIVETTI IN VIA COLLE BELLAVISTA AD IVREA - INTERVENTI DI MANUTENZIONE STRAORDINARIA DI ADEGUAMENTO ANTINCENDIO.	ESECUZIONE		M4	C1	13.3	31/12/2026	€ 110.000,00	PROGRAMMAZIONE	UA6 – Edilizia scolastica 2
J16B20001420001	I.I.S. RUSSEL-MORO-GUARINI, SUCCURSALE DI VIA SALERNO 60, TORINO. INTERVENTI DI ADEGUAMENTO ANTINCENDIO.	PROGRAMMAZIONE		M4	C1	13.3	31/12/2026	€ 110.000,00	ANALISI	UA5 – Coordinamento edilizia-edilizia scolastica 1
J15B18000420002	IIS SOMMEILLER-GALILEO FERRARIS DI TORINO ? INTERVENTI DI ADEGUAMENTO NORMATIVO, SISMICO E DI MANUTENZIONE STRAORDINARIA	ESECUZIONE		M4	C1	13.3	31/12/2026	€ 6.815.000,00	PROGRAMMAZIONE	UA5 – Coordinamento edilizia-edilizia scolastica 1
J19I22000040006	L.S. CURIE, VIA DEI RÖCHIS 12-14 - PINEROLO. RIQUALIFICAZIONE INFRASTRUTTURE SPORTIVE.	ESECUZIONE		M4	C1	13.3	30/06/2026	€ 1.550.000,00	PROGRAMMAZIONE	UA5 – Coordinamento edilizia-edilizia scolastica 1
J35E22000040006	IST. DES AMBROIS - VIA MARTIN LUTHER KING, 10 - OULX (TO) REALIZZAZIONE NUOVA PALESTRA AD USO SCOLASTICO DEL LICEO SPORTIVO	ESECUZIONE		M4	C1	13.3	30/06/2026	€ 2.684.909,33	PROGRAMMAZIONE	UA6 – Edilizia scolastica 2
J18B20000680001	LICEO REGINA MARGHERITA, SEDE DI VIA CASANA 5 TORINO. ADEGUAMENTO SISMICO.	PROGRAMMAZIONE		M4	C1	13.3	31/12/2026	€ 330.000,00	ANALISI	UA5 – Coordinamento edilizia-edilizia scolastica 1
J98B20000420001	ISTITUTO ALDO MORO IN VIA ROMA N. 5 A RIVAROLO C.SE, - INTERVENTI DI ADEGUAMENTO NORMATIVO E FUNZIONALE	ESECUZIONE		M4	C1	13.3	31/12/2026	€ 1.650.000,00	PROGRAMMAZIONE	UA6 – Edilizia scolastica 2
J16B20000910002	ISTITUTO ROTTERDAM IN VIA XXV APRILE N. 139 A NICHELINO. INTERVENTI DI ADEGUAMENTO ANTINCENDIO.	ESECUZIONE		M4	C1	13.3	31/12/2026	€ 110.000,00	PROGRAMMAZIONE	UA6 – Edilizia scolastica 2
J16B20000980002	ISTITUTO RUSSEL-MORO DI C.SO MOULISE N. 58 A TORINO. INTERVENTI DI MANUTENZIONE STRAORDINARIA DI ADEGUAMENTO ANTINCENDIO.	ESECUZIONE		M4	C1	13.3	31/12/2026	€ 110.000,00	PROGRAMMAZIONE	UA6 – Edilizia scolastica 2

Interventi per cui Città metropolitana è SOGGETTO ATTUATORE

Nome del progetto CUP	Oggetto intervento	Azioni attivate/ da attivare	Supporto tecnico-organizzativo funzionale di	Missione	Componente	Linea di intervento	Termine previsto dal cronoprogramma dell'intervento approvato	Importo	Fase di attuazione	Ufficio competente
J17H21000780001	ISTITUTO MAXWELL IN VIA XXV APRILE N. 141 A NICHELINO. INTERVENTI DI ADEGUAMENTO NORMATIVO SERRAMENTI ESTERNI E INTERVENTI DI MANUTENZIONE STRAORDINARIA.	COLLAUDO		M4	C1	13.3	31/12/2026	€ 550.000,00	ESECUZIONE	UA6 – Edilizia scolastica 2
J37H21001640001	IST. GALILEO GALILEI IN VIA NICOL DI AVIGLIANA. INTERVENTI DI MANUTENZIONE STRAORDINARIA E SERRAMENTI ESTERNI.	PROGRAMMAZIONE		M4	C1	13.3	31/12/2026	€ 330.000,00	ANALISI	UA6 – Edilizia scolastica 2
J18B20000600001	IST. UBERTINI- CONVITTO DI CALUSO. INTERVENTI DI MANUTENZIONE STRAORDINARIA, RESTAURO E RIQUALIFICAZIONE FUNZIONALE.	PROGRAMMAZIONE		M4	C1	13.3	31/12/2026	€ 990.000,00	ANALISI	UA6 – Edilizia scolastica 2
J48B20001500001	I.I.S. BALDESSANO-ROCCATI, CARMAGNOLA - SEDE DI PIAZZA BERTI / PIAZZA S.AGOSTINO 24. RECUPERO LOCALI DEL PIANO PRIMO	PROGRAMMAZIONE		M4	C1	13.3	31/12/2026	€ 440.000,00	ANALISI	UA5 – Coordinamento edilizia-edilizia scolastica 1
J48B20001360001	ISTITUTO FERMÌ DI VIA SAN GIOVANNI BOSCO 17 A CIRIÈ - INTERVENTI DI MANUTENZIONE STRAORDINARIA ED ADEGUAMENTO NORMATIVO E FUNZIONALE.	COLLAUDO		M4	C1	13.3	31/12/2026	€ 440.000,00	ESECUZIONE	UA6 – Edilizia scolastica 2
J98B20000320001	ISTITUTO ALDO MORO IN VIA ROMA N. 5 A RIVAROLO C.S.E. - INTERVENTI DI ADEGUAMENTO ANTINCENDIO, DI MANUTENZIONE STRAORDINARIA E MESSA IN SICUREZZA.	PROGRAMMAZIONE		M4	C1	13.3	31/12/2026	€ 880.000,00	ANALISI	UA6 – Edilizia scolastica 2
J18B20000500001	ISTITUTO BIRAGO DI C.SO NOVARA A TORINO - INTERVENTI DI MANUTENZIONE STRAORDINARIA E MESSA IN SICUREZZA	COLLAUDO		M4	C1	13.3	31/12/2026	€ 660.000,00	ESECUZIONE	UA6 – Edilizia scolastica 2
J18B20000490001	ISTITUTO GRASSI VIA PAOLO VERONESE A TORINO. INTERVENTI DI ADEGUAMENTO IMPIANTI TECNOLOGICI E MESSA IN SICUREZZA FACCIATE E SOLAI INTERNI.	PROGRAMMAZIONE		M4	C1	13.3	31/12/2026	€ 1.100.000,00	ANALISI	UA6 – Edilizia scolastica 2
J16B20002900001	I.I.S. GOBETTI MARCESINI-CASALE, SUCCURSALE DI VIA ROVIGO 19, TORINO. INTERVENTI DI ADEGUAMENTO NORMATIVO ANTINCENDIO.	PROGRAMMAZIONE		M4	C1	13.3	31/12/2026	€ 110.000,00	ANALISI	UA5 – Coordinamento edilizia-edilizia scolastica 1
J15B18000320002	IIS SANTORRE DI SANTAROSA, TORINO - INTERVENTI DI ADEGUAMENTO NORMATIVO, SISMICO E DI MANUTENZIONE STRAORDINARIA.	ESECUZIONE		M4	C1	13.3	31/12/2026	<b>€ 2.836.500,00</b>	PROGRAMMAZIONE	UA5 – Coordinamento edilizia-edilizia scolastica 1
J15B18000210002	IST. BUNIVA DI PINEROLO - INTERVENTI DI ADEGUAMENTO NORMATIVO.	ESECUZIONE		M4	C1	13.3	31/03/2026	<b>€ 4.000.000,00</b>	PROGRAMMAZIONE	UA5 – Coordinamento edilizia-edilizia scolastica 1
J28B20000330001	L.A. FACCIO - CASTELLAMONTE - INTERVENTI DI RISTRUTTURAZIONE, ADEGUAMENTO NORMATIVO E MIGLIORAMENTO SISMICO.	COLLAUDO		M4	C1	13.3	31/12/2026	€ 1.540.000,00	ESECUZIONE	UA6 – Edilizia scolastica 2
J16B20001490001	COMPLESSO SCOLASTICO DI VIA FIGUE DEI MILITARI N. 25 - INTERVENTI DI MANUTENZIONE STRAORDINARIA ED ADEGUAMENTO ANTINCENDIO.	ESECUZIONE		M4	C1	13.3	31/12/2026	€ 110.000,00	PROGRAMMAZIONE	UA6 – Edilizia scolastica 2
J17H21000750001	LS GIORDANO BRUNO, VIA MARINUZZI, 1 TORINO. INTERVENTI DI ADEGUAMENTO NORMATIVO SERRAMENTI ESTERNI.	COLLAUDO		M4	C1	13.3	31/12/2026	€ 550.000,00	ESECUZIONE	UA6 – Edilizia scolastica 2
J15B18000350002	I.P.S.S. UBERTINI CALUSO PIAZZA MAZZINI, 47 10014. INTERVENTI DI ADEGUAMENTO NORMATIVO E SISMICO, DI MIGLIORAMENTO ENERGETICO E DI MANUTENZIONE STRAORDINARIA	ESECUZIONE		M4	C1	13.3	31/12/2026	<b>€ 2.403.440,00</b>	PROGRAMMAZIONE	UA6 – Edilizia scolastica 2
J25B18000160002	I.T.I.S. ETTORE MAJORANA, GRUGLIASCO VIA BARACCA, 76/86 7 10095.1 INTERVENTI DI ADEGUAMENTO NORMATIVO E SISMICO, DI MIGLIORAMENTO ENERGETICO E DI MANUTENZIONE STRAORDINARIA	ESECUZIONE		M4	C1	13.3	31/12/2026	<b>€ 2.887.000,00</b>	PROGRAMMAZIONE	UA5 – Coordinamento edilizia-edilizia scolastica 1
J16B20001270001	I.I.S. CURIE-LEVI, SEDE STACCATO DI VIA MADONNA DELLA SALETTE 29, TORINO. INTERVENTI DI ADEGUAMENTO ANTINCENDIO.	ESECUZIONE		M4	C1	13.3	31/12/2026	€ 135.000,00	PROGRAMMAZIONE	UA5 – Coordinamento edilizia-edilizia scolastica 1
J95B18000370002	I.P.S.S. UBERTINI SEZIONE ALBERGHIERE CHIVASSO VIA AJMA, 12. INTERVENTI DI ADEGUAMENTO NORMATIVO E SISMICO, DI MIGLIORAMENTO ENERGETICO E DI MANUTENZIONE STRAORDINARIA	ESECUZIONE		M4	C1	13.3	31/12/2026	€ 1.393.000,00	PROGRAMMAZIONE	UA6 – Edilizia scolastica 2
J97H22001630001	S.P. N. 1 DELLE VALLI DI LANZO - REALIZZAZIONE PARAVALLANGA E PROTEZIONI MARGINALI TRA IL KM 56+200 ED IL KM 56+500 IN IN COMUNE DI BALME.	PROGRAMMAZIONE		M5	C3	11	30/03/2026	€ 256.000,00	ANALISI	UA3 – Coordinamento viabilità - viabilità 1
J27H22001840001	S.P. N. 1 DELLE VALLI DI LANZO - RISOLUZIONE CRITICITÀ VIARIA TRA IL KM 50+000 ED IL KM 50+200 IN FRAZ. CRESTO DEL COMUNE DI ALA DI STURA.	PROGRAMMAZIONE		M5	C3	11	31/12/2025	€ 256.000,00	ANALISI	UA3 – Coordinamento viabilità - viabilità 1
J37H22001620001	S.P. N. 22 DEL COLLE FORCOLA - SISTEMAZIONE PAVIMENTAZIONE STRADALE E PROTEZIONI MARGINALI TRA IL KM 13+400 ED IL KM 14+600	PROGRAMMAZIONE		M5	C3	11	31/12/2024	€ 205.000,00	ANALISI	UA3 – Coordinamento viabilità - viabilità 1
J67H22001390001	S.P. N. 32 DELLA VALLE DI VIU - ALLARGAMENTO TRA IL KM 16+600 ED IL KM 16+800 IN FRAZ. GUICCIARDERA - 2 LOTTO FUNZIONALE.	PROGRAMMAZIONE		M5	C3	11	31/12/2023	€ 511.977,00	ANALISI	UA3 – Coordinamento viabilità - viabilità 1
J97H22001610001	S.P. N. 1 DELLE VALLI DI LANZO - ROTATORIA IN ASSE AL KM 24+525 ALL'INTERSEZIONE TRA S.P. N. 1 E S.P. N. 182 - OPERE DI COMPLETAMENTO.	PROGRAMMAZIONE		M5	C3	11	31/12/2022	€ 225.270,10	ANALISI	UA3 – Coordinamento viabilità - viabilità 1
J87H22001290001	S.P. N. 30 DI SANTI' IGNAZIO - ADEGUAMENTO SEZIONE STRADALE DAL KM 2+100 AL KM 2+200 IN COMUNE DI LANZO TORSE E SISTEMAZIONE PAVIMENTAZIONE STRADALE E PROTEZIONI MARGINALI TRA IL KM 8+000 ED IL KM 9+800 IN COMUNE DI PESSINETTO.	PROGRAMMAZIONE		M5	C3	11	31/12/2025	€ 255.977,00	ANALISI	UA3 – Coordinamento viabilità - viabilità 1
J97H22001620001	S.P. N. 33 DELLA VAL GRANDE - SISTEMAZIONE PAVIMENTAZIONE STRADALE E PROTEZIONI MARGINALI TRA IL KM 17+200 ED IL KM 18+000 IN COMUNE DI GROSCAVALLO	PROGRAMMAZIONE		M5	C3	11	30/03/2026	€ 256.000,00	ANALISI	UA3 – Coordinamento viabilità - viabilità 1
J87H22001280001	S.P. N. 1 DELLE VALLI DI LANZO - RISOLUZIONE CRITICITÀ VIARIA, ADEGUAMENTO SEDE STRADALE E CONSOLIDAMENTO MURI DI SOSTEGNO DAL KM 33+100 AL KM 34+100 IN COMUNE DI TRAVES.	PROGRAMMAZIONE		M5	C3	11	30/03/2026	€ 1.023.931,00	ANALISI	UA3 – Coordinamento viabilità - viabilità 1
J67H22001400001	S.P. N. 26 DELL'AMIANTEFERA7 - ADEGUAMENTO SEDE STRADALE DAL KM 3+050 AL KM 3+200.	PROGRAMMAZIONE		M5	C3	11	31/12/2024	€ 102.186,00	ANALISI	UA3 – Coordinamento viabilità - viabilità 1

€ 96.963.863,46

€ 3.092.341,10

**Interventi per cui Città metropolitana è SOGGETTO BENEFICIARIO**

Soggetti attuatori	Nome del progetto CUP	Oggetto intervento	Azioni attivate/ da attivare	Missione	Componente	Linea di intervento	Termine previsto dal cronoprogramma dell'intervento approvata	Importo	Fase di attuazione
ATC – AGENZIA TERRITORIALE PER LA CASA PIEMONTE CENTRALE	H17H21009430001	MS - RECUPERO ADEGUAMENTO E BONIFICA DEGLI ALLOGGI NON LOCATI (ALLOGGI DI RISULTA)	ATTIVATI	M5	C2	I2.3	30/06/2025	€ 464.000,00	PROGRAMMAZIONE
COMUNE DI BORGARO TORINESE	I94E21000360001	ALLESTIMENTO DI UN'AULA STUDIO NEL PIANO SOTTOTETTO DEL COMPLESSO POLIFUNZIONALE "CASCINA NUOVA" IN VIA ITALIA 45	ATTIVATI	M5	C2	I2.3	28/05/2024	€ 350.000,00	PROGRAMMAZIONE
COMUNE DI COLLEGNÒ	B89J21000570005	VILLAGGIO LEUMANN: RIQUALIFICAZIONE NN. 343-347	ATTIVATI	M5	C2	I2.3	31/03/2026	€ 1.345.000,00	PROGRAMMAZIONE
COMUNE DI COLLEGNÒ	B87H21000420005	VILLAGGIO LEUMANN: RIQUALIFICAZIONE AREE PUBBLICHE	ATTIVATI	M5	C2	I2.3	31/12/2024	€ 942.000,00	PROGRAMMAZIONE
COMUNE DI COLLEGNÒ	B89J21000580005	VILLAGGIO LEUMANN: RIQUALIFICAZIONE SPAZI DI AGGREGAZIONE SOCIALE	ATTIVATI	M5	C2	I2.3	31/03/2026	€ 699.000,00	PROGRAMMAZIONE
COMUNE DI COLLEGNÒ	B89J21000590005	AREA CENTRALE: RECUPERO VIA OBERDAN	ATTIVATI	M5	C2	I2.3	31/03/2026	€ 3.300.000,00	PROGRAMMAZIONE
COMUNE DI COLLEGNÒ	B89J21000600005	AREA CENTRALE: EX –ETI E SPOSTAMENTO SCUOLA	ATTIVATI	M5	C2	I2.3	31/03/2025	€ 254.000,00	PROGRAMMAZIONE
COMUNE DI COLLEGNÒ	B81B21000700005	CERTOSA REALE: SOTTO/SOPRA VOLUMI TRA GLI ALBERI E AULA NEL PARCO	ATTIVATI	M5	C2	I2.3	31/03/2025	€ 240.000,00	PROGRAMMAZIONE
COMUNE DI COLLEGNÒ	B83D21000720005	SMART CITY E SICUREZZA INTEGRATA	ATTIVATI	M5	C2	I2.3	31/03/2026	€ 2.209.000,00	PROGRAMMAZIONE
CIT – CONSORZIO INTERCOMUNALE TORINESE	J28I21000010005	INTERVENTO DI RIQUALIFICAZIONE DELLA PALAZZINA DI PROPRIETA' COMUNALE DENOMINATA EX-CARRU' PER RENDERE GLI ALLOGGI FRUIBILI PER UTILIZZO TEMPORANEO	ATTIVATI	M5	C2	I2.3	30/09/2024	€ 1.000.000,00	PROGRAMMAZIONE
COMUNE DI GRUGLIASCO	J27H21000520005	RIQUALIFICAZIONE DELLE AREE VERDI DEL PARCO FALCONE – BORSELLINO IN VIA SAN GREGORIO MAGNO, DI VIA NAPOLI E DEL PARCO PARADISO	ATTIVATI	M5	C2	I2.3	31/05/2024	€ 500.000,00	PROGRAMMAZIONE
COMUNE DI GRUGLIASCO	J24E21000050001	RIQUALIFICAZIONE E AMPLIAMENTO DELL'OFFERTA DI ATTIVITA' SPORTIVA NELL'IMPIANTO POLIFUNZIONALE ORA IN CONCESSIONE AL CUS TORINO	ATTIVATI	M5	C2	I2.3	30/06/2024	€ 400.000,00	PROGRAMMAZIONE
COMUNE DI GRUGLIASCO	J21B21000160001	REALIZZAZIONE DI UNO SPAZIO A PARCHEGGIO PUBBLICO COMPRENDEnte ATTREZZATURE PER LA MOBILITA' SOSTENIBILE E CONDIVISA (PARCHEGGIO "SMART CITY")	ATTIVATI	M5	C2	I2.3	31/08/2024	€ 200.000,00	PROGRAMMAZIONE
COMUNE DI GRUGLIASCO	J27H21000510005	REALIZZAZIONE DI UNA NUOVA PISTA CICLABILE TRA QUELLA ESISTENTE IN STRADA DELLA PRONDA E LA STAZIONE FERROVIARIA "UNIVERSITA'" IN CONNESSIONE CON IL TERRITORIO DI TORINO	ATTIVATI	M5	C2	I2.3	31/12/2024	€ 410.000,00	PROGRAMMAZIONE
COMUNE DI COLLEGNÒ	B81B21000710008	RIGENERAZIONE URBANA - INTERVENTO DI REALIZZAZIONE DI EDILIZIA SOCIALE AREA EX MANDELLI	ATTIVATI	M5	C2	I2.3	rimodulazione	€ 4.650.000,00	ANALISI
COMUNE DI BORGARO TORINESE	I91B21000260001	RIGENERAZIONE URBANA – EDILIZIA SOCIALE	ATTIVATI	M5	C2	I2.3	rimodulazione	€ 1.125.000,00	ANALISI
ATC – AGENZIA TERRITORIALE PER LA CASA PIEMONTE CENTRALE	H47H21006420001	RIQUALIFICAZIONE DIFFUSA ALLOGGI DI RISULTA NEI COMUNI DI BEINASCO, CHIERI, MONCALIERI E NICHELINO	ATTIVATI	M5	C2	I2.3	30/09/2025	€ 1.771.260,66	PROGRAMMAZIONE
ATC – AGENZIA TERRITORIALE PER LA CASA PIEMONTE CENTRALE	H57H21006420001	RIQUALIFICAZIONE FACCIATE DEL COMPLESSO DI VIA MONTI CON ARTWORK	ATTIVATI	M5	C2	I2.3	31/03/2025	€ 50.000,00	PROGRAMMAZIONE
ATC – AGENZIA TERRITORIALE PER LA CASA PIEMONTE CENTRALE	H17H21009420001	RIFUNZIONALIZZAZIONE LOCALI PIANO TERRA VIA PRACAVALLÒ 42, 44, 46 NICHELINO	ATTIVATI	M5	C2	I2.3	30/06/2025	€ 209.743,61	PROGRAMMAZIONE
ATC – AGENZIA TERRITORIALE PER LA CASA PIEMONTE CENTRALE	H57H21006430001	RIQUALIFICAZIONE PIANO PILOTY VIA MONTI	ATTIVATI	M5	C2	I2.3	31/03/2025	€ 200.000,00	PROGRAMMAZIONE
ATC – AGENZIA TERRITORIALE PER LA CASA PIEMONTE CENTRALE	H57H21006440001	RIQUALIFICAZIONE AREA VERDE E SPORTIVA VIA MONTI	ATTIVATI	M5	C2	I2.3	31/03/2025	€ 250.000,00	PROGRAMMAZIONE
ENPO – ENTE PARCO PO PIEMONTESE	J29J21001230001	MIGLIORAMENTO CONDIZIONI FRUITIVE E DI GESTIONE NATURALISTICA DELL'AREA LE VALLERE A MONCALIERI (TO)	ATTIVATI	M5	C2	I2.3	31/12/2023	€ 200.000,00	ANALISI
COMUNE DI PIOBESI TORINESE	I33D21000060007	LAVORI DI RECUPERO PALAZZO CORSO ITALIA ANGOLO VIA SOLFERINO	ATTIVATI	M5	C2	I2.3	31/12/2024	€ 436.000,00	PROGRAMMAZIONE
COMUNE DI CHIERI	J55F21000320001	LAVORI DI MANUTENZIONE STRAORDINARIA DEL PIAZZALE DI VIA GORIZIA	ATTIVATI	M5	C2	I2.3	31/12/2025	€ 480.000,00	PROGRAMMAZIONE
COMUNE DI CHIERI	J55F21000320001	CASA PONTE	ATTIVATI	M5	C2	I2.3	31/12/2025	€ 480.000,00	PROGRAMMAZIONE

**Interventi per cui Città metropolitana è SOGGETTO BENEFICIARIO**

Soggetti attuatori	Nome del progetto CUP	Oggetto intervento	Azioni attivate/ da attivare	Missione	Componente	Linea di intervento	Termine previsto dal cronoprogramma dell'intervento approvata	Importo	Fase di attuazione
CITTA' DI MONCALIERI	H29J21000230001	RIQUALIFICAZIONE COMPLESSO CORSO TRIESTE 41	ATTIVATI	M5	C2	I2.3	31/07/2025	€ 2.288.380,00	PROGRAMMAZIONE
CITTA' DI MONCALIERI	H29J21000240001	RIQUALIFICAZIONE VIA SANTA MARIA 78/80/82	ATTIVATI	M5	C2	I2.3	31/12/2025	€ 1.696.426,12	PROGRAMMAZIONE
CITTA' DI MONCALIERI	H23D21000140001	REALIZZAZIONE NUOVE UNITA A "CASA VITROTTI" VIALE STAZIONE 3	ATTIVATI	M5	C2	I2.3	31/03/2025	€ 362.505,00	PROGRAMMAZIONE
COMUNE DI BEINASCO	E51B21000650005	LAVORI DI REALIZZAZIONE DEL SISTEMA CICLOPEDONALE DEL TERRITORIO DI BEINASCO	ATTIVATI	M5	C2	I2.3	30/09/2025	€ 930.000,00	PROGRAMMAZIONE
CITTA' DI MONCALIERI	H29J21000250001	INTERVENTI PER LO SVILUPPO E LA DIFFUSIONE DELLA MOBILITÀ ELETTRICA – PREDISPOSIZIONE AREE PER INSTALLAZIONE POSTAZIONI	ATTIVATI	M5	C2	I2.3	30/09/2023	€ 80.000,00	PROGRAMMAZIONE
COMUNE DI BEINASCO	E57H21000490001	LAVORI DI REALIZZAZIONE DEL PERCORSO FORNACI – VIA DELLE LOSE	ATTIVATI	M5	C2	I2.3	30/03/2024	€ 190.000,00	PROGRAMMAZIONE
CITTA' DI MONCALIERI	H27H21000270001	ZONA 30 E DEIMPERMEABILIZZAZIONE PARCHEGGI IN ZONA CORSO TRIESTE	ATTIVATI	M5	C2	I2.3	31/03/2024	€ 600.000,00	PROGRAMMAZIONE
CITTA' DI MONCALIERI	H27H21000280005	RIQUALIFICAZIONE CICLABILE VIA BOSSO E RIFACIMENTO PASSERELLA CICLOPEDONALE SU CORSO TRIESTE	ATTIVATI	M5	C2	I2.3	31/03/2026	€ 1.200.000,00	PROGRAMMAZIONE
COMUNE DI CHIARI	J55F21000240001	NUOVA CICLABILE DI VIA LOMBROSO	ATTIVATI	M5	C2	I2.3	31/07/2023	€ 110.000,00	ESECUZIONE
CITTA' DI MONCALIERI	H29J20000730001	FIBRA OTTICA ESTENSIONE MAN REALIZZATA CON IL PTI "PORTA SUD METROPOLITANA" (FONDO SVILUPPO E COESIONE 20072014)	ATTIVATI	M5	C2	I2.3	30/06/2024	€ 400.000,00	ESECUZIONE
CITTA' DI MONCALIERI	H21B21000310001	WIFI PUBBLICO	ATTIVATI	M5	C2	I2.3	31/03/2024	€ 50.000,00	ESECUZIONE
COMUNE DI CHIARI	J55F21000190001	WIFI PUBBLICO	ATTIVATI	M5	C2	I2.3	30/09/2023	€ 160.000,00	PROGRAMMAZIONE
COMUNE DI CHIARI	J55F21000200001	ESTENSIONE SISTEMI DI VIDEOSORVEGLIANZA	ATTIVATI	M5	C2	I2.3	31/12/2023	€ 240.000,00	PROGRAMMAZIONE
CITTA' DI MONCALIERI	H29J21000300001	ESTENSIONE SISTEMI DI VIDEOSORVEGLIANZA	ATTIVATI	M5	C2	I2.3	30/06/2024	€ 250.000,00	ESECUZIONE
CITTA' DI MONCALIERI	H29J21000310001	SISTEMI DI MONITORAGGIO AMBIENTALE PER LA PREVENZIONE DEL DISSESTO IDREOLOGICO E LA GESTIONE DELLE EMERGENZE	ATTIVATI	M5	C2	I2.3	30/06/2024	€ 100.000,00	ESECUZIONE
CITTA' DI MONCALIERI	H21B21000320001	INCREMENTO DELLE DOTAZIONI DIGITALI E INFORMATICHE DEGLI ISTITUTI COMPRESIVI (SOGGETTO ATTUATORE MONCALIERI)  INCREMENTO DELLE DOTAZIONI DIGITALI E INFORMATICHE DEGLI ISTITUTI COMPRESIVI (SOGGETTO ATTUATORE MONCALIERI CAPOFILA SU TROFARELLO)  INCREMENTO DELLE DOTAZIONI DIGITALI E INFORMATICHE DEGLI ISTITUTI COMPRESIVI (SOGGETTO ATTUATORE MONCALIERI CAPOFILA SU PIOBESI TORINESE)	ATTIVATI	M5	C2	I2.3	30/09/2023	€ 260.000,00	ESECUZIONE
COMUNE DI CHIARI	J55F21000220001	INCREMENTO DELLE DOTAZIONI DIGITALI E INFORMATICHE DEGLI ISTITUTI COMPRESIVI	ATTIVATI	M5	C2	I2.3	31/12/2023	€ 300.000,00	PROGRAMMAZIONE
CITTA' DI MONCALIERI	H27H21000290001	REALIZZAZIONE DI AREE ESTERNE ADEGUATE AI PARADIGMI DELLA "SCUOLA OUTDOOR"	ATTIVATI	M5	C2	I2.3	31/12/2023	€ 180.000,00	PROGRAMMAZIONE
COMUNE DI NICHELINO	H16G21000070001	REALIZZAZIONE DI AREE ESTERNE ADEGUATE AI PARADIGMI DELLA "SCUOLA OUTDOOR"	ATTIVATI	M5	C2	I2.3	30/09/2023	€ 50.000,00	PROGRAMMAZIONE
COMUNE DI CHIARI	J55F21000230001	REALIZZAZIONE DI AREE ESTERNE ADEGUATE AI PARADIGMI DELLA "SCUOLA OUTDOOR"	ATTIVATI	M5	C2	I2.3	31/03/2024	€ 346.000,00	PROGRAMMAZIONE
COMUNE DI BEINASCO	E57H21000500001	LAVORI DI REALIZZAZIONE DI AREE ESTERNE ADEGUATE AI PARADIGMI DELLA "SCUOLA OUTDOOR"	ATTIVATI	M5	C2	I2.3	31/12/2022	€ 70.000,00	CONCLUSIONE
COMUNE DI LA LOGGIA	D91B21000990005	INCREMENTO DELLE DOTAZIONI DIGITALI E INFORMATICHE DEGLI ISTITUTI COMPRESIVI	ATTIVATI	M5	C2	I2.3	31/12/2023	€ 40.000,00	ANALISI
CITTA' DI MONCALIERI	H27H21000300005	CENTRO POLIFUNZIONALE OUTDOOR (RIQUALIFICAZIONE PIAZZA D'ALLEO)	ATTIVATI	M5	C2	I2.3	30/09/2023	€ 320.000,00	PROGRAMMAZIONE
CITTA' DI MONCALIERI	H21B21000280001	RIQUALIFICAZIONE IMPIANTI SPORTIVI SANTA MARIA (RUGBY)	ATTIVATI	M5	C2	I2.3	31/03/2025	€ 760.946,00	PROGRAMMAZIONE
CITTA' DI MONCALIERI	H27H21000310005	RIQUALIFICAZIONE PARCO LUNGO PO ABELLONIO	ATTIVATI	M5	C2	I2.3	31/03/2024	€ 760.000,00	PROGRAMMAZIONE
COMUNE DI NICHELINO	H17H21000310001	RIQUALIFICAZIONE AREE ESTERNE COMPRESSE TRA VIA CACCIATORI E VIA PRACAVALLLO	ATTIVATI	M5	C2	I2.3	30/01/2026	€ 2.000.000,00	PROGRAMMAZIONE
COMUNE DI BEINASCO	E57H21000510001	LAVORI DI SISTEMAZIONE AREE ESTERNE CENTRO MALINTESO E REALIZZAZIONE PARCO SKATING	ATTIVATI	M5	C2	I2.3	30/06/2024	€ 260.000,00	PROGRAMMAZIONE
COMUNE DI NICHELINO	H17H21000320001	MANUTENZIONE STRAORDINARIA DELLA VIABILITÀ DEI QUARTIERI OGGETTO DI INTERVENTO	ATTIVATI	M5	C2	I2.3	31/12/2025	€ 300.000,00	PROGRAMMAZIONE

**Interventi per cui Città metropolitana è SOGGETTO COORDINATORE**

Soggetto attuatore	Nome del progetto CUP	Oggetto intervento	Azioni attivate/ da attivare	Missione	Componente	Linea di intervento	Termine previsto dal cronoprogramma dell'intervento approvata	Importo	Fase di attuazione
COMUNE DI ALPIGNANO	E77B22000010001	RISTRUTTURAZIONE VILLA GOVEAN E RIFUNZIONALIZZAZIONE PARCO BELLAGARDA; SALA POLIVALENTE (PRESENTAZIONI CULTURALI, MOSTRE, CONVEGNI), SPAZIO CO-WORKING, AULE STUDIO, SALE PER LABORATORI DIDATTICI	attivati	M5	C2	I2.2	31/03/2026	€ 2.450.000,00	programmazione
COMUNE DI AVIGLIANA	C37H22000120006	RIQUALIFICAZIONE URBANISTICA CON NUOVA VIABILITÀ DI PIAZZA DEL POPOLO E AREE LIMITROFE; REVISIONE DEGLI SPAZI PUBBLICI PEDONALI E DESTINATI ALLA VIABILITÀ PER CREARE UN NUOVO CENTRO DI CONNESSIONE TRA LA CITTÀ, IL PARCO CITTADINO E IL CENTRO STORICO MEDIEVALE	attivati	M5	C2	I2.2	31/03/2026	€ 2.023.216,00	programmazione
COMUNE DI AVIGLIANA	C38I22000010006	RECUPERO FUNZIONALE E RIQUALIFICAZIONE ENERGETICA EDIFICIO EX "CASA DEL POPOLO" DA DESTINARSI A NUOVE FUNZIONI PUBBLICO-SOCIALI: PORTINERIA DI COMUNITÀ, SPORTELLI DISABILI, SPORTELLI PER LA CASA	attivati	M5	C2	I2.2	31/03/2026	€ 1.876.784,00	programmazione
COMUNE DI BANCHETTE	J17G22000040006	RECUPERO FUNZIONALE VILLA GARDA FLIP ATTRAVERSO RISTRUTTURAZIONE INTERNA E DELL'AREA VERDE ESTERNA PER SVILUPPARE ATTIVITÀ DI CARATTERE SOCIALE E CULTURALE	attivati	M5	C2	I2.2	30/08/2024	€ 530.000,00	programmazione
COMUNE DI BEINASCO	E55I22000020001	RIQUALIFICAZIONE PIAZZA DOLCI: L'INTERVENTO MIRA A DEFINIRE UNA NUOVA IDENTITÀ DELL'AREA DELLA PIAZZA, CENTRALE MA AD OGGI DEGRADATA, COME NUOVO LUOGO CULTURALE E SOCIALE	attivati	M5	C2	I2.2	30/03/2026	€ 1.813.000,00	programmazione
COMUNE DI BORGARO	I95I21000020005	RIGENERAZIONE URBANA DELL'ISOLATO INTORNO A PIAZZA VITTORIO: DEMOLIZIONE DEL CASCINALE CHE SI AFFACCIA SULLA PIAZZA PER RICAVARNE UN LUOGO DI AGGREGAZIONE SOCIALE, INCLUSIVO E IDENTITARIO	attivati	M5	C2	I2.2	28/02/2024	€ 2.487.200,00	esecuzione
COMUNE DI BORGARO	I98C21000020005	CONVERSIONE IN CHIAVE SOCIALE E SOCIO-ASSISTENZIALE, COME NUOVO POLO DI AGGREGAZIONE, DELL'EDIFICIO COMUNALE GIÀ OPIFICIO DELLA VIGEL S.P.A.	attivati	M5	C2	I2.2	30/06/2026	€ 2.538.800,00	esecuzione
COMUNE DI BORGIALLO	I14H22000080006	LAVORI DI RECUPERO E RIGENERAZIONE DEL COMPENDIO IMMOBILIARE DI "CORTE SAN CARLO" PER LA REALIZZAZIONE DI UNITÀ ABITATIVE AD USO SOCIO-ASSISTENZIALE E CENTRO DI AGGREGAZIONE SOCIALE	attivati	M5	C2	I2.2	15/06/2024	€ 700.000,00	programmazione
COMUNE DI BUSSOLENO	B73C22000050001	POLO VALLE DI SUSA: RECUPERO RISTRUTTURAZIONE E RIQUALIFICAZIONE ENERGETICA DI UN'EX-SCUOLA PROFESSIONALE, OGGI A DISPOSIZIONE DELLE ASSOCIAZIONI DI VOLONTARIATO DEL TERRITORIO	attivati	M5	C2	I2.2	31/03/2026	€ 4.000.000,00	programmazione
COMUNE DI CAMBIANO	D23E22000000006	RISTRUTTURAZIONE ED EFFICIENTAMENTO ENERGETICO DI UN EDIFICIO DI EDILIZIA POPOLARE DI PROPRIETÀ COMUNALE DA TRASFORMARE IN HOUSING PER FAMIGLIE A BASSO REDDITO	attivati	M5	C2	I2.2	30/06/2024	€ 1.015.000,00	programmazione
COMUNE DI CARIGNANO	J34F22000020001	RIGENERAZIONE EX CASA MANDAMENTALE: COMPLETAMENTO INTERVENTO PER LA REALIZZAZIONE DI ALLOGGI PER L'EMERGENZA ABITATIVA E IL CONTRASTO ALL'ABBANDONO DEL CENTRO STORICO	attivati	M5	C2	I2.2	28/02/2025	€ 1.200.000,00	programmazione
COMUNE DI CARMAGNOLA	C47B22000010005	COMPLETAMENTO DI PALAZZO LOMELLINI COME CENTRO POLIVALENTE PER SERVIZI SOCIALI E CULTURALI; RISTRUTTURAZIONE DELLA BIBLIOTECA; RESTAURO DELLA CHIESA DI SAN FILIPPO DA DESTINARE A SPAZIO TEATRALE POLIFUNZIONALE	attivati	M5	C2	I2.2	31/10/2025	€ 6.600.000,00	programmazione
COMUNE DI CASTELLAMONTE	J23C22000230006	RECUPERO DELL'EX OSPEDALE PER FINI SOCIO-CULTURALI: AMPLIAMENTO DELLA BIBLIOTECA CIVICA, RECUPERO DELL'EX CENTRO ANZIANI PER LA CREAZIONE DI UN CENTRO DI AGGREGAZIONE; REALIZZAZIONE DI SPAZI PER LE ASSOCIAZIONI	attivati	M5	C2	I2.2	31/12/2025	€ 3.000.000,00	programmazione
COMUNE DI CHIERI	J53C22000180009	RECUPERO E RIGENERAZIONE DELL'AREA DELL'EX COTONIFICIO TABASSO PER LA CREAZIONE DI SPAZI SOCIALI E CULTURALI	attivati	M5	C2	I2.2	31/12/2025	€ 10.000.000,00	programmazione
COMUNE DI CHIVASSO	E97D22000000005	RECUPERO E VALORIZZAZIONE DELL'EX TEATRO CINECITTÀ NON SOLO COME TEATRO, MA ANCHE PER LA REALIZZAZIONE DI EVENTI LEGATI AL MONDO DELLA SCUOLA E DELL'INCLUSIONE SOCIALE	attivati	M5	C2	I2.2	30/05/2026	€ 3.300.000,00	programmazione
COMUNE DI COLLEGNO	B82B22000020006	CERTOSA REALE: RIQUALIFICAZIONE AI FINI CULTURALI DELL'EX PADIGLIONE 16. SPAZIO SOCIO-CULTURALE, BIBLIOTECA, LABORATORI PER ATTIVITÀ GIOVANILI, SPAZI DI AGGREGAZIONE E INCLUSIONE	attivati	M5	C2	I2.2	28/04/2024	€ 2.200.000,00	programmazione
COMUNE DI CUORGNÈ	D74D22000110001	REALIZZAZIONE DI UN POLO INNOVATIVO DI AGGREGAZIONE SOCIALE PRESSO L'EX COLLEGIO SALESIANO PER LA PROMOZIONE DI ATTIVITÀ DI INCLUSIONE SOCIALE TRANSGENERAZIONALI CON ATTENZIONE ALLE REALTÀ FRAGILI DEL TERRITORIO	attivati	M5	C2	I2.2	31/12/2025	€ 3.000.000,00	programmazione

**Interventi per cui Città metropolitana è SOGGETTO COORDINATORE**

Soggetto attuatore	Nome del progetto CUP	Oggetto intervento	Azioni attivate/ da attivare	Missione	Componente	Linea di intervento	Termine previsto dal cronoprogramma dell'intervento approvata	Importo	Fase di attuazione
COMUNE DI DRUENTO	I87G22000060006	RICONVERSIONE E RIGENERAZIONE DI IMMOBILI E SPAZI COMUNALI A FINI SOCIO-CULTURALI: RICOSTRUZIONE DELLA SUCCURSALE DELLA SCUOLA PRIMARIA E RIQUALIFICAZIONE DEL CENTRO AGGREGATIVO PER ANZIANI	attivati	M5	C2	I2.2	31/12/2025	€ 3.200.000,00	programmazione
COMUNE DI EXILLES	J93I22000010001	RIQUALIFICAZIONE EX CASERMETTA POLIVALENTE A FINI DI COESIONE COMUNITARIA E AMPLIAMENTO DELL'OFFERTA DEI SERVIZI SOCIO-CULTURALI	attivati	M5	C2	I2.2	31/10/2025	€ 700.000,00	programmazione
COMUNE DI FELETTO	C23G22000010007	RIQUALIFICAZIONE E RISTRUTTURAZIONE EX ASILO INFANTILE PER LA REALIZZAZIONE DI CENTRO ANZIANI E CENTRO DI AGGREGAZIONE GIOVANILE CON SCOPI SOCIALI E CULTURALI	attivati	M5	C2	I2.2	05/12/2025	€ 1.200.000,00	programmazione
COMUNE DI GIAVENO	F62C21000560001	RIQUALIFICAZIONE E RECUPERO FUNZIONALE DI UN EDIFICIO DI PROPRIETÀ COMUNALE DA DESTINARE A HOUSING SOCIALE E PER LE EMERGENZE ABITATIVE	attivati	M5	C2	I2.2	30/03/2026	€ 1.400.000,00	esecuzione
COMUNE DI GRUGLIASCO	J25B22000090001	GRUGLIASCO SOCIAL HUB: EDIFICAZIONE DI UNO SPAZIO POLIVALENTE ADATTABILE A DIVERSE ESIGENZE QUALI LABORATORI, SALA INCONTRI, AUDITORIUM, PUNTO DI AGGREGAZIONE, SPAZI CULTURALI, SPORTIVI E PER PRODUZIONI ARTISTICHE	attivati	M5	C2	I2.2	20/06/2025	€ 3.155.000,00	programmazione
COMUNE DI IVREA	G74D22000060005	PERCORSI DI INCLUSIONE E DI RIGENERAZIONE: RECUPERO E RIFUNZIONALIZZAZIONE DI PALAZZO GIUSIANA DI IVREA, DEI GIARDINI GIUSIANA E DELLA SALA CUPOLA AD OGGI IN SITUAZIONE DI FORTE DEGRADO	attivati	M5	C2	I2.2	30/11/2025	€ 8.800.000,00	programmazione
COMUNE DI LEINI	I38H22000090007	RICONVERSIONE DELLA SCUOLA SECONDARIA C. CASALEGNO (DI CUI È PREVISTA LA RICOLLOCAZIONE) PER REALIZZAZIONE DI POLO CULTURALE (BIBLIOTECA CIVICA CON SPAZI DI LETTURA ESTERNI E INTERNI)	attivati	M5	C2	I2.2	30/05/2025	€ 2.500.000,00	programmazione
COMUNE DI MONCALIERI	H23C22000100002	RISTRUTTURAZIONE TEATRO CIVICO MATTEOTTI CON FUNZIONE SOCIO-CULTURALE. SI PREVEDE L'ORGANIZZAZIONE DI EVENTI IN COPROGETTAZIONE CON IL TERZO SETTORE	attivati	M5	C2	I2.2	30/05/2026	€ 6.800.000,00	programmazione
COMUNE DI NICHELINO	H11B22001300007	CREAZIONE DI UN POLO LUDICO-EDUCATIVO E DI UN CENTRO POLIFUNZIONALE PER LE FAMIGLIE PER FAVORIRE LA SOCIALIZZAZIONE E LA CRESCITA DEI BAMBINI	attivati	M5	C2	I2.2	01/10/2025	€ 8.500.000,00	esecuzione
COMUNE DI OSASIO	E29J22000290005	RESTAURO EDIFICIO COMUNALE FINALIZZATO A RESIDENZE PER ANZIANI E RELATIVI SERVIZI ANNESSI (CENTRO MEDICO E MENSA)	attivati	M5	C2	I2.2	31/10/2025	€ 1.250.000,00	programmazione
COMUNE DI PIANEZZA	F87D21000020001	VILLA BLANCHETTI: COMPLETAMENTO DEL PROGETTO DEL NUOVO TEATRO E DEL CENTRO POLIFUNZIONALE PER LE ATTIVITÀ DI VALORIZZAZIONE CULTURALE, TEATRALE E MUSICALE E RIQUALIFICAZIONE DEL GIARDINO "DI MATTEO"	attivati	M5	C2	I2.2	30/05/2024	€ 2.450.000,00	programmazione
COMUNE DI PINEROLO	F13D22000020005	RIQUALIFICAZIONE DI DUE FABBRICATI DESTINATI AD ABITAZIONI ERP CON SISTEMAZIONE DELLE PARTI COMUNI E RIQUALIFICAZIONE DEGLI APPARTAMENTI, PREVEDENDO DIVERSE TIPOLOGIE ABITATIVE	attivati	M5	C2	I2.2	31/12/2025	€ 5.800.000,00	programmazione
COMUNE DI PINO TORINESE	G27G22000030001	RIQUALIFICAZIONE E RIFUNZIONALIZZAZIONE DEGLI EDIFICI DELL'AREA STORICA "EX COTTOLENGO" PER SPAZI DA DESTINARE AD ATTIVITÀ DI CARATTERE SOCIALE, SERVIZI PER LA DISABILITÀ E SPAZI PER IL TERZO SETTORE	attivati	M5	C2	I2.2	30/09/2025	€ 2.400.000,00	programmazione
COMUNE DI PISCINA	D52F22000010005	PROGETTO HABITER: CREAZIONE DI SPAZI CULTURALI DEDICATI AL CONFRONTO, "LUOGHI CONDIVISI" PER LA COMUNITÀ CON PARTICOLARE ATTENZIONE ALLE FASCE DEBOLI (GIOVANI E ANZIANI)	attivati	M5	C2	I2.2	24/09/2024	€ 1.170.000,00	programmazione
COMUNE DI RIVALTA DI TORINO	B69D22000050001	RESTAURO E RIFUNZIONALIZZAZIONE DEL CASTELLO DEGLI ORSINI CON IL RELATIVO PARCO A RIGENERAZIONE E RIVITALIZZAZIONE DEL CENTRO STORICO	attivati	M5	C2	I2.2	31/10/2024	€ 1.800.000,00	programmazione
COMUNE DI RIVAROLO CANAVESE	E92B22000110006	RIQUALIFICAZIONE DI VILLA VALLERO COME SPAZIO COMUNITARIO CONDIVISO PER L'INCLUSIONE SOCIALE, L'INCONTRO INTERGENERAZIONALE E INTERCULTURALE	attivati	M5	C2	I2.2	30/06/2024	€ 1.200.000,00	programmazione
COMUNE DI RIVOLI	F27H22000150006	RIFUNZIONALIZZAZIONE E VALORIZZAZIONE DEL COMPLESSO ARCHITETTONICO DI PALAZZO PIOZZO DI ROSIGNANO COME LUOGO DI AGGREGAZIONE SOCIALE. REALIZZAZIONE DI SPAZI PER LABORATORI E SVOLGIMENTO DI ATTIVITÀ	attivati	M5	C2	I2.2	31/12/2025	€ 4.524.520,00	programmazione
COMUNE DI ROLETTO	I54E22000200006	HOUSING SOCIALE PER ANZIANI NELL'EX SEDE COMUNALE E SERVIZIO MEDICO ANNESSO	attivati	M5	C2	I2.2	01/10/2025	€ 1.000.000,00	programmazione
COMUNE DI ROSTA	F27G22000070006	REALIZZAZIONE POLO CULTURALE /AGGREGATIVO E RECUPERO SPAZI FINALIZZATI ALL'INCLUSIONE SOCIALE E GIOVANILE	attivati	M5	C2	I2.2	31/12/2025	€ 1.802.500,00	programmazione
COMUNE DI SCALENGHE	F73G22000010001	RIQUALIFICAZIONE DI DUE EDIFICI ATTIGUI PER PROGETTI DI PROSSIMITÀ, SICUREZZA SOCIALE E HOUSING TEMPORANEO	attivati	M5	C2	I2.2	30/04/2025	€ 1.283.617,08	programmazione

## Interventi per cui Città metropolitana è SOGGETTO COORDINATORE

Soggetto attuatore	Nome del progetto CUP	Oggetto intervento	Azioni attivate/ da attivare	Missione	Componente	Linea di intervento	Termine previsto dal cronoprogramma dell'intervento approvata	Importo	Fase di attuazione
COMUNE DI SETTIMO TORINESE	B35E22000390001	REALIZZAZIONE CIVIC CENTER: REALIZZAZIONE DI UNA "SCUOLA APERTA" A STUDENTI, INSEGNANTI E GENITORI CON SERVIZI PER LA COMUNITA' DEL QUARTIERE	attivati	M5	C2	I2.2	31/12/2025	€ 12.382.168,55	programmazione
COMUNE DI STRAMBINO	J73C22000090001	NEI COMUNI DI STRAMBINO E SAN GIORGIO: RECUPERO E RIFUNZIONALIZZAZIONE DI STRUTTURE COMUNALI PER LA CREAZIONE DI SOCIAL HOUSING E STRUTTURE DI COMUNITA' A SERVIZIO DEL TERRITORIO	attivati	M5	C2	I2.2	30/06/2024	€ 1.500.000,00	esecuzione
COMUNE DI TORRE PELLICE	F48I22000000001	RIGENERAZIONE DEL POLO DELLE ARTI E DELLA CULTURA PER OSPITARE ATTIVITA' VARIE (MOSTRE, RASSEGNE TEATRALI E CINEMATOGRAFICHE, CONCERTI, CONVEGNI ED ALTRI EVENTI CULTURALI) FINALIZZATE A COINVOLGERE L'INTERA CITTADINANZA	attivati	M5	C2	I2.2	31/12/2025	€ 3.400.000,00	programmazione
COMUNE DI TROFARELLO	I93C22000030001	RESTAURO, RISTRUTTURAZIONE, AMPLIAMENTO E RIORGANIZZAZIONE FUNZIONALE E COMPOSITIVA DEL CENTRO CULTURALE MARZANATI E BIBLIOTECA LELIO BASSO	attivati	M5	C2	I2.2	02/11/2024	€ 2.900.000,00	programmazione
COMUNE DI VENARIA REALE	J39J22000520001	REALIZZAZIONE DI UN HUB DELLA CULTURA PRESSO L'EX CASERMA BELENO	attivati	M5	C2	I2.2	30/04/2025	€ 3.237.500,00	esecuzione
COMUNE DI VILLAFRANCA PIEMONTE	D28J22000010006	LAVORI DI RIQUALIFICAZIONE DEL FABBRICATO EX MULINO VOTTERO FINALIZZATI ALLA REALIZZAZIONE DI UN SOCIAL HOUSING	attivati	M5	C2	I2.2	30/06/2025	€ 3.500.000,00	programmazione
COMUNE DI VILLASTELLONE	E13I22000010001	RESTAURO E RIFUNZIONALIZZAZIONE DEL CENTRO SOCIO-RECREATIVO COME SEDE DELLA PRO-LOCO, CENTRO-ANZIANI, MUSEO DI ARTE CONTADINA E BIBLIOTECA.	attivati	M5	C2	I2.2	30/04/2026	€ 1.400.000,00	programmazione
COMUNE DI VINOVO	F28H22000540006	RESTAURO E RIFUNZIONALIZZAZIONE DELL'"EX OSPIZIO" DEL COTTOLONGO VOLTO AL MIGLIORAMENTO DEL TESSUTO SOCIALE (SERVIZI SOCIALI, EDUCATIVI E DIDATTICI, CON PARTICOLARE RIFERIMENTO AGLI ANZIANI, ALLE FAMIGLIE E AI DISABILI)	attivati	M5	C2	I2.2	31/12/2025	€ 8.340.280,00	programmazione
UNIONE MONTANA ALPI GRAIE	B25D22000000005	RIGENERAZIONE DELLE EX CASERME ROCCIAMELONE DI USSEGLIO COME CENTRO DI AGGREGAZIONE SOCIO-CULTURALE PER PERSONE IN DIFFICOLTA', DISABILI, FAMIGLIE	attivati	M5	C2	I2.2	30/06/2025	€ 2.100.000,00	programmazione
UNIONE MONTANA VAL CHISONE	F83G22000430001	NEI COMUNI DI PEROSA ARGENTINA E PERRERO: HOUSING SOCIALE PER SOGGETTI FRAGILI (CST - CENTRO SOCIO TERAPEUTICO E SERVIZIO RESIDENZIALE FLESSIBILE) E COMUNITA' ALLOGGIO E COHOUSING PER SOGGETTI FRAGILI	attivati	M5	C2	I2.2	30/09/2024	€ 5.921.182,00	programmazione
COMUNE DI TORINO	C14H22000030006	A1. ARREDI PER ALLESTIMENTO SPAZI INTERNI ED AREE ESTERNE DELLE BIBLIOTECHE CIVICHE TORINESI	attivati	M5	C2	I2.2	31/12/2025	€ 5.315.485,00	
COMUNE DI TORINO	C14H22000020006	A2. ATTREZZATURE INFORMATICHE, IMPIANTI AUDIOVISIVI E PIATTAFORMA DIGITALE PER LE BIBLIOTECHE	attivati	M5	C2	I2.2	31/12/2025	€ 2.449.680,00	
COMUNE DI TORINO	C14H22000040006	A3. BIBLIOBUS	attivati	M5	C2	I2.2	31/12/2025	€ 675.000,00	
COMUNE DI TORINO	C12F22000030001	A4. INTERVENTI DI RESTAURO E MANUTENZIONE SU EDIFICI STORICI SEDI DELLE BIBLIOTECHE CIVICHE VILLA AMORETTI, ANDREA DELLA CORTE E MAUSOLEO DELLA BELA ROSIN	attivati	M5	C2	I2.2	30/06/2025	€ 2.800.000,00	esecuzione
COMUNE DI TORINO	C12F22000040001	A5. INTERVENTI DI MANUTENZIONE STRAORDINARIA SULLE BIBLIOTECHE CIVICHE DIETRICH BONHOEFFER, NATALIA GINZBURG, CASCINA MARCHESA E DELLA CDQ PIUSPAZIOQUATTRO	attivati	M5	C2	I2.2	15/12/2025	€ 6.300.000,00	esecuzione
COMUNE DI TORINO	C12F22000050001	A6. INTERVENTI DI MANUTENZIONE STRAORDINARIA SULLA BIBLIOTECA CIVICA ITALO CALVINO E MAGAZZINI EX FABBRICA SUPERGA	attivati	M5	C2	I2.2	30/06/2025	€ 1.000.000,00	esecuzione
COMUNE DI TORINO	C12F22000060001	A7. INTERVENTI DI MANUTENZIONE STRAORDINARIA SULLA BIBLIOTECA CIVICA LUIGI CARLUCCIO E CENTRO CIVICO	attivati	M5	C2	I2.2	31/12/2025	€ 5.000.000,00	esecuzione
COMUNE DI TORINO	C12F22000070001	A8. INTERVENTI EDILIZI E RIQUALIFICAZIONE ENERGETICA PER LA NUOVA SEDE DELLA BIBLIOTECA CIVICA FRANCESCO COGNASSO	attivati	M5	C2	I2.2	30/06/2025	€ 4.000.000,00	esecuzione
COMUNE DI TORINO	C12B22000000001	A9. INTERVENTI DI MANUTENZIONE STRAORDINARIA DEL CENTRO PROTAGONISMO GIOVANILE E CENTRI SOCIO ASSISTENZIALI DI STRADA DELLE CACCE 36	attivati	M5	C2	I2.2	30/09/2025	€ 4.400.000,00	esecuzione
COMUNE DI TORINO	C12F22000100001	A10. INTERVENTI DI MANUTENZIONE STRAORDINARIA E RIQUALIFICAZIONE DEGLI EDIFICI DI VIA FREJUS 21 E VIA BIXIO 56	attivati	M5	C2	I2.2	15/12/2025	€ 5.600.000,00	
COMUNE DI TORINO	C12F22000080001	A11. INTERVENTI DI MANUTENZIONE STRAORDINARIA SULLE BIBLIOTECHE CIVICHE CESARE PAVESE E PASSERIN D'ENTREVES, E SUI CENTRI PROTAGONISMO GIOVANILE L'ISOLA CHE NON C'E' E CENTRO DENTRO	attivati	M5	C2	I2.2	15/12/2025	€ 4.500.000,00	esecuzione



**Interventi per cui Città metropolitana è SOGGETTO COORDINATORE**

Soggetto attuatore	Nome del progetto CUP	Oggetto intervento	Azioni attivate/ da attivare	Missione	Componente	Linea di intervento	Termine previsto dal cronoprogramma dell'intervento approvata	Importo	Fase di attuazione
COMUNE DI TORINO	C17H22000720006	A12. INTERVENTI MANUTENTIVI SULLE PAVIMENTAZIONI STRADALI E SUI MARCIAPIEDI CON ABBATTIMENTO DELLE BARRIERE ARCHITETTONICHE DELL'AREA NORD – 3 LOTTI	attivati	M5	C2	12.2	15/12/2025	€ 5.888.000,00	esecuzione
COMUNE DI TORINO	C17H22000760006	A13. INTERVENTI MANUTENTIVI SULLE PAVIMENTAZIONI STRADALI E SUI MARCIAPIEDI CON ABBATTIMENTO DELLE BARRIERE ARCHITETTONICHE DELL'AREA SUD – 3 LOTTI	attivati	M5	C2	12.2	30/09/2024	€ 6.200.000,00	esecuzione
COMUNE DI TORINO	C18E22000010006	A14. MANUTENZIONE STRAORDINARIA DELLE AREE VERDI DEL PARCO DELLA TESORIERA E DEL PARCO RIGNON	attivati	M5	C2	12.2	30/09/2024	€ 2.000.000,00	esecuzione
COMUNE DI TORINO	C18E22000000006	A15. MANUTENZIONE STRAORDINARIA DELLE AREE VERDI LIMITROFE ALLE BIBLIOTECHE CIVICHE	attivati	M5	C2	12.2	31/03/2025	€ 3.000.000,00	esecuzione
COMUNE DI TORINO	C11G22000000006	A16. SERVIZIO DI RISANAMENTO (POTATURE E MESSA A DIMORA ALBERI) DELLE ALBERATE LIMITROFE ALLE BIBLIOTECHE	attivati	M5	C2	12.2	30/06/2025	€ 3.000.000,00	esecuzione
COMUNE DI TORINO	C12F22000000006	A17. MANUTENZIONE STRAORDINARIA DIFFUSA DEI MERCATI BRUNELLESCHI E PORPORA	attivati	M5	C2	12.2	31/12/2025	€ 2.050.000,00	programmazione
COMUNE DI TORINO	C12F22000010006	A18. MANUTENZIONE STRAORDINARIA DIFFUSA DEI MERCATI GUALA, PAVESE E MADAMA CRISTINA	attivati	M5	C2	12.2	30/06/2025	€ 2.100.000,00	esecuzione
COMUNE DI TORINO	C12F22000020006	A19. MANUTENZIONE STRAORDINARIA DIFFUSA DEI MERCATI NITTI, BALTIMORA, DON GRIOLI E SEBASTOPOLI	attivati	M5	C2	12.2	30/06/2025	€ 1.800.000,00	esecuzione
COMUNE DI TORINO	C17H22000150006	A20. INTERVENTO DI MANUTENZIONE STRAORDINARIA CON PARZIALE RIFUNZIONALIZZAZIONE DELLO STABILE DI VIA LEONCAVALLO 17/27 E VIA PACINI 18 PARTE SOCIALE E PARTE BIBLIOTECA	attivati	M5	C2	12.2	30/06/2025	€ 3.900.000,00	esecuzione
COMUNE DI TORINO	C17H22000170006	A21. INTERVENTO DI MANUTENZIONE STRAORDINARIA DELLO STABILE DI VIA NORBERTO ROSA 13 - ALMA MATER	attivati	M5	C2	12.2	30/06/2025	€ 1.000.000,00	esecuzione
COMUNE DI TORINO	C17H22000860006	A22. INTERVENTO DI MANUTENZIONE STRAORDINARIA PER IL MIGLIORAMENTO DELLA SICUREZZA E DELL'ACCESSIBILITÀ DELLE UNITÀ ABITATIVE DI CORSO LOMBARDIA E VIA PIANEZZA E DI CORSO LECCE – VIA FABRIZI	attivati	M5	C2	12.2	30/06/2025	€ 900.000,00	esecuzione
COMUNE DI TORINO	C17H22000830006	A23. INTERVENTO DI MANUTENZIONE STRAORDINARIA PER RIUSO E RIFUNZIONALIZZAZIONE DELLA CASA DI ACCOGLIENZA SOCIALE DI VIA FOLIGNO 10	attivati	M5	C2	12.2	30/06/2025	€ 2.200.000,00	esecuzione
COMUNE DI TORINO	C17H22000200006	A24. INTERVENTO DI MANUTENZIONE STRAORDINARIA CON PARZIALE RIFUNZIONALIZZAZIONE DEL COMPLESSO DELL'EX-IRV DI CORSO UNIONE SOVIETICA 220 PER IL POTENZIAMENTO DEI SERVIZI SOCIALI	attivati	M5	C2	12.2	30/06/2025	€ 7.000.000,00	esecuzione
COMUNE DI TORINO	C12H22000000006	A25. MANUTENZIONE STRAORDINARIA DIFFUSA IMPIANTO SPORTIVO TRECATE E PISCINA GAIDANO	attivati	M5	C2	12.2	30/06/2025	€ 1.950.000,00	esecuzione
COMUNE DI TORINO	C12H22000010006	A26. MANUTENZIONE STRAORDINARIA DIFFUSA PISCINE LOMBARDIA E FRANZOI	attivati	M5	C2	12.2	30/06/2025	€ 1.250.000,00	esecuzione
COMUNE DI TORINO	C12H22000060006	A27. MANUTENZIONE STRAORDINARIA DIFFUSA IMPIANTO MASSARI E ACQUISIZIONE AREE E IMMOBILI	attivati	M5	C2	12.2	30/06/2025	€ 2.178.720,00	esecuzione
COMUNE DI TORINO	C12H22000030006	A28. MANUTENZIONE STRAORDINARIA IMPIANTO SPORTIVO STADIO PRIMO NEBIOLO - PISTA DI ATLETICA	attivati	M5	C2	12.2	30/06/2025	€ 950.000,00	esecuzione
COMUNE DI TORINO	C12H22000040006	A29. MANUTENZIONE STRAORDINARIA IMPIANTO SPORTIVO STADIO PRIMO NEBIOLO – RIQUALIFICAZIONE	attivati	M5	C2	12.2	30/06/2025	€ 600.000,00	esecuzione
COMUNE DI TORINO	C12H22000020006	A30. MANUTENZIONE STRAORDINARIA IMPIANTI SPORTIVI PASSO BUOLE E COLLETTA, PALESTRA CECCHI, PISCINE COLLETTA E CAMPI SPORTIVI PARCO RUFFINI	attivati	M5	C2	12.2	30/06/2025	€ 1.850.000,00	esecuzione
COMUNE DI TORINO	C17H22000080006	A31. LAVORI DI MANUTENZIONE STRAORDINARIA IN EDIFICI SCOLASTICI – AREA EST	attivati	M5	C2	12.2	30/06/2025	€ 2.000.000,00	esecuzione
COMUNE DI TORINO	C17H22000050006	A32. LAVORI DI MANUTENZIONE STRAORDINARIA IN EDIFICI SCOLASTICI – AREA NORD	attivati	M5	C2	12.2	30/06/2025	€ 5.300.000,00	esecuzione
COMUNE DI TORINO	C17H22000090006	A33. LAVORI DI MANUTENZIONE STRAORDINARIA IN EDIFICI SCOLASTICI – AREA OVEST	attivati	M5	C2	12.2	30/06/2025	€ 3.000.000,00	esecuzione
COMUNE DI TORINO	C17H22000060006	A34. LAVORI DI MANUTENZIONE STRAORDINARIA IN EDIFICI SCOLASTICI – AREA SUD	attivati	M5	C2	12.2	30/06/2025	€ 4.700.000,00	esecuzione
COMUNE DI TORINO	C14H22000060006	A35. CO-PROGETTAZIONE CON IL TERZO SETTORE E PARTNERSHIP PUBBLICO-PRIVATA - AZIONI A FAVORE DI ADOLESCENTI E GIOVANI	attivati	M5	C2	12.2	30/06/2025	€ 4.538.275,00	programmazione
COMUNE DI TORINO	C14H22000050006	A36. ACCOMPAGNAMENTO SOCIALE E FACILITAZIONE ALLA PARTECIPAZIONE DELLA CITTADINANZA	attivati	M5	C2	12.2	30/06/2026	€ 2.000.000,00	esecuzione

**Documento Unico di Programmazione**

**D.U.P.**

**2023-2025**

**Volume III**

**(Appendice alla Sezione Strategica)**

**Indirizzi generali ed obiettivi strategici**

**Risorse finanziarie per la realizzazione degli obiettivi**

Allegato 4/1 D.Lgs. 23/06/2011 n. 118 e s.m.i.

DUP Sezione Strategica - Definizione Obiettivi strategici 2023



**DUP Sezione Strategica - Definizione Obiettivi strategici 2023****INDICE**

<b><u>01 - Servizi istituzionali, generali e di gestione</u></b>	<b>1</b>
<b><u>03 - Ordine pubblico e sicurezza</u></b>	<b>16</b>
<b><u>04 - Istruzione e diritto allo studio</u></b>	<b>17</b>
<b><u>05 - Tutela e valorizzazione dei beni e attività culturali</u></b>	<b>21</b>
<b><u>06 - Politiche giovanili, sport e tempo libero</u></b>	<b>23</b>
<b><u>07 - Turismo</u></b>	<b>24</b>
<b><u>08 - Assetto del territorio ed edilizia abitativa</u></b>	<b>25</b>
<b><u>09 - Sviluppo sostenibile e tutela del territorio e dell'ambiente</u></b>	<b>27</b>
<b><u>10 - Trasporti e diritto alla mobilità</u></b>	<b>36</b>
<b><u>11 - Soccorso civile</u></b>	<b>40</b>
<b><u>12 - Diritti sociali, politiche sociali e famiglia</u></b>	<b>41</b>
<b><u>14 - Sviluppo economico e competitività</u></b>	<b>42</b>
<b><u>16 - Agricoltura, politiche agroalimentari e pesca</u></b>	<b>45</b>
<b><u>17 - Energia e diversificazione delle fonti energetiche</u></b>	<b>48</b>
<b><u>19 - Relazioni internazionali</u></b>	<b>49</b>

**Indirizzi Strategici****Torino metropoli più produttiva ed innovativa**

*E' necessario elevare la capacità di creare valore nei diversi comparti economici attraverso il trasferimento tecnologico, la digitalizzazione, l'automazione, la cooperazione in reti di impresa, la costruzione di filiere, l'innovazione, di processo e di prodotto, la promozione del territorio e delle sue produzioni; aumentando inoltre le occasioni di lavoro e di impresa e l'attrattività del sistema metropolitano torinese per nuove iniziative ed investimenti.*

**Torino metropoli più verde ed ecologica**

*La sostenibilità ambientale è la sfida del futuro e, insieme alla transizione ecologica, può costituire una delle linee di sviluppo per proiettare la città di Torino, in raccordo con i Comuni della Città Metropolitana, verso una nuova fase di crescita. Oggi la concorrenza internazionale tra le grandi città metropolitane si gioca anche sulla qualità dell'ambiente: una città è attrattiva se è sostenibile, nei diversi ambiti del sistema urbano.*

*Produzione di energia da fonti rinnovabili, comunità energetiche, riduzione e riqualificazione energetica del patrimonio edilizio pubblico e privato, raccolta differenziata, riduzione delle emissioni.*

*Un ruolo centrale sarà assunto anche dalle società partecipate che andranno potenziate per lavorare in rete sul territorio della Città Metropolitana.*

*Bisogna cogliere la sfida del "Green Deal", lanciato dalla Commissione Europa nel 2020 per ridurre le emissioni di CO2 e raggiungere la neutralità climatica, sostenendo l'innovazione nell'industria e nei sistemi di trasporto e di riscaldamento, investendo sulla mobilità elettrica, migliorando le prestazioni energetiche.*

*Serve un grande piano strategico condiviso con tutti i Comuni della Città Metropolitana che accompagni la transizione ecologica ed energetica, un Green Deal metropolitano, che riguardi anche la gestione e l'implementazione delle infrastrutture verdi e lo sviluppo delle operazioni di riforestazione urbana su larga scala.*

*Altro cardine dello sviluppo territoriale riguarda la messa in sicurezza del territorio metropolitano ai fini della mitigazione del rischio idrogeologico: su questo fronte bisogna investire di più e con urgenza. Va definito un piano strategico di resilienza climatica, che indichi obiettivi precisi e quantificati, necessario ad assumere impegni concreti.*

*Immaginiamo quindi azioni che mirano a ridurre l'impronta biologica metropolitana ridefinendo i suoi processi in maniera circolare e contribuendo così, attraverso azioni locali, alla sfida globale posta dal cambio climatico.*

**Torino metropoli più mobile accessibile e collegata**

*Occorre cogliere l'occasione della trasformazione dei cicli della pendolarità casa-lavoro per migliorare la connettività e l'accessibilità al territorio metropolitano e del territorio metropolitano, in cui la facilità del movimento è garantita da un modello integrato ed attento all'utente di MAAS Mobility as a Service.*

*Promuove un utilizzo differenziato del trasporto collettivo sulle medie e lunghe distanze e di mezzi alternativi all'auto privata sulle medie e brevi distanze.*

*Per Torino, come per ogni città metropolitana, la mobilità è un tema cruciale: consente di collegare servizi, residenza, lavoro, istruzione, formazione e tempo libero ma richiede investimenti in termini di tempo, spazi urbani e risorse.*

*La mobilità è anche un fattore di attrattività internazionale e sviluppo economico, sociale e culturale, di costruzione di servizi e reti sinergiche tra gli enti locali. È una politica di scala metropolitana, che deve guardare all'area vasta e interconnessa e non limitarsi ai confini urbani.*

*Esiste una interdipendenza molto stretta tra il sistema dei trasporti e le variazioni del contesto socioeconomico, demografico e ambientale. Le scelte politiche sulla mobilità producono effetti diretti e indiretti su molti altri settori come ambiente, cultura, scuola e università, energia, servizi ai cittadini e alle cittadine, spazio urbano e metropolitano, consumo di suolo.*

*Un sistema efficiente e integrato di trasporti rappresenta dunque un bene comune, un veicolo per lo sviluppo economico e la promozione sociale, uno strumento indispensabile per la costruzione dell'identità metropolitana e del sistema di rapporti tra enti locali.*

*Nel trasporto pubblico, sostenibilità sociale, ambientale ed economica sono gli obiettivi da perseguire, con l'attenzione rivolta alla quotidianità del servizio in tutte le zone di Torino e dell'area metropolitana: la cittadina e il cittadino, nel rispetto delle loro esigenze, devono potersi spostare in modo semplice ed economico e potenziare il trasporto pubblico significa anche agire efficacemente contro l'inquinamento dell'aria, che è la vera emergenza del momento: solo integrando Servizio Ferroviario Metropolitano, metropolitane, linee di trasporto di superficie, auto elettriche con adeguati spazi di ricarica, biciclette e sharing possiamo immaginare la città del futuro.*

*La chiave è quella di concepire la mobilità come un servizio che integra i diversi mezzi di trasporto, secondo il MAAS – mobility as a service – basato, grazie alla tecnologia, su una pianificazione personalizzata.*

*In questa logica è fondamentale sviluppare la massima integrazione del sistema di trasporto pubblico locale con il Sistema Ferroviario Metropolitano, che ad oggi rappresenta una vera e propria "linea metropolitana" di area vasta. Alcune porzioni strategiche sono in attesa di realizzazione, che va ottenuta al più presto (SFM 5, collegamento Porta Nuova-Porta Susa, stazione San Paolo) o di completamento e infrastrutturazione (Torino-Ceres e passante di corso Grosseto, stazione Rebaudengo, potenziamento ed elettrificazione linea canavesana e interventi sui passaggi a livello) o di rifacimento e riorganizzazione (le stazioni Dora e Zappata).*

*Bisogna poi tornare a progettare l'interconnessione di Torino con il resto della Regione, accompagnando nelle sedi istituzionali come l'Osservatorio l'iter progettuale della linea TAV Torino-Lione, valorizzando il rapporto con i territori interessati, riprogettando le connessioni ferroviarie con Genova e con la Liguria di Ponente senza dimenticare il trasporto merci, anche attraverso il potenziamento di Sito Interporto logistico di Orbassano.*

*In questo quadro generale verrà inserito lo sviluppo e il potenziamento di GTT come grande azienda di trasporto pubblico di area metropolitana e il necessario rilancio dell'aeroporto di Caselle.*

*Lo sviluppo della mobilità sarà in grado di proiettare all'esterno dell'area metropolitana le connessioni del territorio con il resto del nord Italia e con i paesi oltre le Alpi.*

**Torino metropoli che impara di più**

*E' essenziale investire sul rinnovo strutturale dell'infrastruttura scolastica metropolitana, in termini edilizi e di modello spaziale della formazione.*

*Comprende una serie di azioni volte a rafforzare ed innovare nell'ambito della formazione vocazionale sia a livello di scuola secondaria superiore che a livello universitario.*

*La nostra città ha solide risorse nel campo della formazione professionale, universitaria, dei centri di ricerca, dell'innovazione: in questo quadro anche le politiche del lavoro devono svilupparsi dalla collaborazione con i corpi intermedi, le associazioni imprenditoriali, le organizzazioni del lavoro, il terzo settore e l'associazionismo.*

*Per rendere efficace la filiera "sviluppo economico – politiche del lavoro – ricerca e innovazione" è necessario che la scala territoriale sia metropolitana, con maggiore integrazione in termini di obiettivi e strumenti tra gli enti coinvolti (Città di Torino, Città Metropolitana, Regione Piemonte) e all'interno degli enti stessi, tra i diversi assessorati e le strutture operative partecipate.*

*La pandemia, con la didattica a distanza, ha evidenziato il divario sociale tra gli studenti, penalizzando le fasce più deboli e incrementando significativamente l'abbandono scolastico.*

*La scuola gioca un ruolo determinante: è il primo e più incisivo veicolo di integrazione sociale, etnica e religiosa.*

*Gli interventi di edilizia scolastica della Città Metropolitana, che nei prossimi anni potranno godere dei finanziamenti europei, dovranno essere*

**Indirizzi Strategici**

*sviluppati lungo i tre assi della sicurezza, sostenibilità e innovazione didattica, con particolare attenzione alle aree periferiche.*

*A tal fine, occorre redigere un piano strategico per l'edilizia scolastica, e promuovere nuovi strumenti amministrativi utili a una pianificazione sistemica del territorio e degli spazi scolastici sotto utilizzati.*

*Occorre ripensare alle scuole non solo come edifici e luoghi educativi ma anche come spazio pubblico e presidio sul territorio, in cui incrementare buone pratiche: mobilità sostenibile, offerta di spazi verdi, attività sportive e culturali, aggregazione sociale promuovendo la relazione scuola – territorio in tutti i contesti, facendo dell'infrastruttura scolastica una piattaforma multiservizi civica.*

*La funzione della Città Metropolitana in materia di scuole superiori deve essere rivista sulla base del ruolo delle Città Metropolitane di impulso socio economico. In un orizzonte di potenziamento delle strutture scolastiche quale fulcro di socialità, scambio di culture, relazioni intergenerazionali e servizio alla collettività, In particolare attraverso*

- la promozione dell'adozione a scala metropolitana dell'approccio UNESCO
- learning cities, dotandosi di una strategia integrata di formazione metropolitana che avvii un profondo rinnovamento delle modalità di trasmissione e scambio delle conoscenze;
- la valorizzazione degli spazi esterni delle scuole in funzione di didattica curriculare ed extracurriculare;
- l'attivazione della scuola come centro civico e a servizio della collettività, attraverso la valorizzazione degli spazi e dei tempi sotto-utilizzati dell'infrastruttura scolastica per metterli a disposizione delle comunità locali per nuovi usi temporanei (complementari) e permanenti (supplementari) di interesse della comunità locale;
- la promozione dell'integrazione delle realtà esistenti (IFP, ITS) in un ecosistema multipolare che faciliti e qualifichi la formazione professionalizzante in tutti i settori, in partenariato con l'impresa, consentendo l'accesso a infrastrutture e attrezzature di eccellenza che possono favorire un dialogo delle autonomie scolastiche con istituzioni, privati, nell'ottica di incentivare circuiti virtuosi formazione-lavoro, e comunque prospettive di scambio dentro-fuori la scuola.

**Torino metropoli più attrattiva giusta ed eguale**

*Occorre promuovere uguali opportunità di sviluppo personale e di comunità nelle diverse parti del territorio per tutta la popolazione della Città metropolitana così da rendere quest'ultima nuovamente attrattiva per l'insediamento di residenti ed imprese. Comprende azioni volte ad introdurre e sostenere forme nuove di housing sociale e di residenzialità di comunità adatte alle specificità dei diversi contesti territoriali, che possono convogliare nuovi abitanti nei territori a demografia debole, oltre che prevenire e recuperare situazioni di esclusione sociale.*

**Torino Metropoli più sana**

*A partire dalla centralità che acquisirà la nuova "Città della salute" di Torino, si intende investire su un sistema territoriale integrato di educazione, prevenzione e diagnosi che anche attraverso la possibilità offerte dalla telemedicina e dalla diagnostica a distanza, promuova un'eguale accessibilità del sistema sanitario su tutto il territorio.*

**La Città Metropolitana dei servizi verso il territorio**

*Spetta alla Città metropolitana "la pianificazione territoriale generale, ivi comprese le strutture di comunicazione, le reti di servizi e delle infrastrutture appartenenti alla competenza della comunità metropolitana" (art. 1, comma 40 lett B L. 56/2014) la "strutturazione di sistemi coordinati di gestione dei servizi pubblici, organizzazione dei servizi pubblici di interesse generale di ambito metropolitano. D'intesa con i comuni interessati la città metropolitana può esercitare le funzioni di predisposizione dei documenti di gara, di stazione appaltante, di monitoraggio dei contratti di servizio e di organizzazione di concorsi e procedure selettive" (art. 1, comma 40 lett C L. 56/2014) e la "promozione e coordinamento dei sistemi di informatizzazione e digitalizzazione in ambito metropolitano" (art. 1, comma 40 lett F L. 56/2014): si tratta di funzioni importanti che la Città metropolitana è riuscita ad erogare solo parzialmente nei confronti dei soggetti del territorio.*

**Attività strumentali e di supporto**

*L'esercizio delle funzioni fondamentali e la visione strategica dell'Ente non possono prescindere dall'efficienza e dall'efficacia della macchina amministrativa e delle sue funzioni trasversali a tutte le attività dell'Ente. Per tale motivo è necessario infondere anche in quest'ambito i necessari sforzi di innovazione e risposta alle sfide che la situazione contingente, in gran parte dovuta alla pandemia in corso ed alle relative conseguenze, impone all'Ente.*

## DUP Sezione Strategica - Definizione Obiettivi strategici 2023

### 01 - Servizi istituzionali, generali e di gestione

<b>Codice</b>	<b>OS01011</b>			
<b>Obiettivo Strategico</b>	<b>Costruire la capacità 4.0: Agenda digitale</b>			
<b>Indirizzi Strategici</b>	Torino metropoli più produttiva ed innovativa			
<b>Descrizione</b>	<p>Costruire i fattori materiali ed immateriali necessari per una diffusa digitalizzazione del territorio e delle sue attività anche attraverso l'implementazione degli ambiti e dei rispettivi moduli previsti dall'Agenda Digitale Italiana ed in particolare:</p> <p>1) Piattaforme: PAGO PA, SPID, e- procurement, gestione procedimenti amministrativi, fatturazione elettronica;</p> <p>2) Infrastrutture: Cloud, Continuità operativa, supporto realizzazione BUL (Banda Ultra Larga);</p> <p>3) Dati: dati territoriali, Open Data, basi dati di interesse nazionale</p> <p>4) Sicurezza e Accessibilità</p>			
<b>Referente Politico</b>	GUERRINI GIANFRANCO			
<b>Indicatore</b>	<b>Unita' di misura</b>	<b>Modalita' di Calcolo</b>	<b>Unita' Responsabile</b>	<b>Natura</b>
10292 - Stato di attuazione dell'Agenda Digitale: utilizzo di strumenti previsti nell'Agenda nelle procedure informatiche rilasciate	Num.	Riferimento: Piano Triennale per l'Informatica nella P.A.	QA1-PERFORMANCE, INNOVAZIONE; ICT	Efficacia
<b>Codice</b>	<b>OS01013</b>			
<b>Obiettivo Strategico</b>	<b>Costruire la capacità 4.0: Estensione e qualità della reportistica statistica riferite all'ambito metropolitano</b>			
<b>Indirizzi Strategici</b>	Torino metropoli più produttiva ed innovativa			
<b>Descrizione</b>	<p>L'attività di analisi statistica, studio e ricerca relative allo sviluppo economico del territorio costituisce uno strumento fondamentale e strategico di supporto alle attività di pianificazione, programmazione, monitoraggio e controllo.</p> <p>Il codice italiano delle statistiche ufficiali è il quadro di riferimento fondamentale dei principi per lo sviluppo e diffusione dei dati statistici, in esso sono state anche recepite le direttive internazionali. Con il decreto legislativo n.322/1989 si è approntato il sistema statistico nazionale di cui fa parte anche questo Ente. la Legge 7 aprile 2014 n. 56 prevede all'art.1 c.44 e 85 che questo Ente, in qualità di ente di area vasta, svolga la funzione di raccolta ed elaborazione dati ed assistenza tecnico-amministrative per gli Enti locali.</p>			
<b>Referente Politico</b>	CAMBURSANO SONIA			
<b>Indicatore</b>	<b>Unita' di misura</b>	<b>Modalita' di Calcolo</b>	<b>Unita' Responsabile</b>	<b>Natura</b>
82 - N° di report predisposti rispettivamente per (amministrazione, imprese, popolazione)	Num.	verranno rilevati e conteggiati il numero di reports che sarà necessario elaborare nell'anno	SA0-DIREZIONE DIPARTIMENTO SVILUPPO ECONOMICO E SOCIALE	Efficacia

## DUP Sezione Strategica - Definizione Obiettivi strategici 2023

### 01 - Servizi istituzionali, generali e di gestione

<b>Codice</b>	<b>OS01041</b>			
<b>Obiettivo Strategico</b>	<b>Rendere semplice ed accessibile la P.A. grazie al digitale</b>			
<b>Indirizzi Strategici</b>	Torino metropoli più produttiva ed innovativa			
<b>Descrizione</b>	<p>In un'ottica di trasparenza e di pubblica utilità, gli Enti Pubblici, nel rispetto della normativa privacy, devono pubblicare la maggior quantità possibile di dati, in formato aperto, utilizzabili da chiunque per qualunque scopo.</p> <p>E' obiettivo dell'Ente ampliare la quantità e la qualità di processi per i quali attuare la semplificazione, uniformazione e standardizzazione, misure e formati ed il successivo passaggio su piattaforme digitali unificate</p>			
<b>Referente Politico</b>	GUERRINI GIANFRANCO			
<b>Indicatore</b>	<b>Unita' di misura</b>	<b>Modalita' di Calcolo</b>	<b>Unita' Responsabile</b>	<b>Natura</b>
93 - Open data: N° di dataset pubblicati su una piattaforma open data	Num.	Le pubblicazioni avverranno sul portale smartdatanet.it	QA1-PERFORMANCE, INNOVAZIONE; ICT	Efficacia
<b>Codice</b>	<b>OS01042</b>			
<b>Obiettivo Strategico</b>	<b>Rendere semplice ed accessibile la P.A.: Trasparenza dell'azione amministrativa</b>			
<b>Indirizzi Strategici</b>	Torino metropoli più produttiva ed innovativa			
<b>Descrizione</b>	In attuazione delle prescrizioni legislative (D.Lgs 33/2013 e D.Lgs 97/2016) l'ente, in continuità con i PTPC adottati, si pone l'obiettivo di procedere ad una continua implementazione della sessione "amministrazione trasparenza" del proprio sito istituzionale nella quale sono pubblicati i dati concernenti l'attività della Città Metropolitana.			
<b>Referente Politico</b>	LO RUSSO STEFANO			
<b>Indicatore</b>	<b>Unita' di misura</b>	<b>Modalita' di Calcolo</b>	<b>Unita' Responsabile</b>	<b>Natura</b>
10 - Tempi medi di pubblicazione deliberazioni Consiglio Metropolitanano / Decreti del Sindaco	Num.	giorni	A00-SEGRETARIO GENERALE	Efficienza
1149 - Aggiornamento del piano anticorruzione e trasparenza: % di copertura dei processi dell'Ente, identificati e pubblicati sul sito istituzionale, per l'applicazione delle misure di prevenzione della corruzione	Perc.	% rispetto al totale dei processi da pubblicare	A54-TRASPARENZA E PREVENZIONE DELLA CORRUZIONE	Efficacia
1211 - N° di monitoraggi sul rispetto dei tempi di pubblicazione	Num.		A54-TRASPARENZA E PREVENZIONE DELLA CORRUZIONE	Efficacia



## DUP Sezione Strategica - Definizione Obiettivi strategici 2023

### 01 - Servizi istituzionali, generali e di gestione

<b>Codice</b>	<b>OS02016</b>			
<b>Obiettivo Strategico</b>	<b>Costruire ed infrastrutturare la metropoli verde: Supporto alle funzioni ambientali degli Enti Locali</b>			
<b>Indirizzi Strategici</b>	Torino metropoli più verde ed ecologica			
<b>Descrizione</b>	Pareri geologici a supporto di attività in materia ambientale di competenza degli Enti Locali; consulenze varie, anche ad ampio spettro, e assistenza tecnica nelle azioni legate agli ambiti toccati dal TUA; attività di informazione, formazione e orientamento per garantire la massima efficacia dell'esercizio delle prerogative dei Comuni, soprattutto in chiave di sostenibilità ambientale e conservazione delle risorse naturali, a favore dello sviluppo e tutela del proprio territorio.			
<b>Referente Politico</b>	SUPPO JACOPO			
<b>Indicatore</b>	<b>Unita' di misura</b>	<b>Modalita' di Calcolo</b>	<b>Unita' Responsabile</b>	<b>Natura</b>
85 - Quantità di tempo utilizzato in prestazioni specialistiche fornite	Num.		RA5-AZIONI INTEGRATE CON GLI EE.LL.	Efficacia
86 - N° di pareri forniti su studi di approfondimento nell'anno	Num.		RA5-AZIONI INTEGRATE CON GLI EE.LL.	Efficacia
<b>Codice</b>	<b>OS0701</b>			
<b>Obiettivo Strategico</b>	<b>La Città metropolitana come comunità di interessi territoriali</b>			
<b>Indirizzi Strategici</b>	La Città Metropolitana dei servizi verso il territorio			
<b>Descrizione</b>	L'ente Città Metropolitana ha, tra gli altri, il compito di mettere a sistema l'azione autonoma e competitiva degli attori locali. I suoi obiettivi principali sono: la produzione di fattori generici di abilitazioni materiali ed immateriali, la riorganizzazione dell'offerta pubblica e privata di servizi alle persone ed alle imprese. In quest'ambito fornisce supporto ai processi di investimento degli Enti Locali e ai processi di aggregazione della domanda di beni e servizi dei Comuni con l'obiettivo di ottimizzare qualità degli investimenti dei territori tramite consulenze tecnico-amministrative finalizzate alla programmazione, redazione di progetti e assistenza nelle successive fasi di realizzazione di opere pubbliche, azioni integrate di informazione-sensibilizzazione-formazione-ingaggio nei rapporti tra Enti Locali e soggetti portatori di competenze e risorse sul territorio.			
<b>Referente Politico</b>	SUPPO JACOPO			
<b>Indicatore</b>	<b>Unita' di misura</b>	<b>Modalita' di Calcolo</b>	<b>Unita' Responsabile</b>	<b>Natura</b>
10317 - Ammontare della progettazione sviluppata per gli Enti Locali nell'anno	EUR		RA5-AZIONI INTEGRATE CON GLI EE.LL.	Efficacia
87 - Aggregazione della domanda dei Comuni: Ammontare di beni e servizi	Num.	valore delle opere	RA5-AZIONI INTEGRATE CON GLI EE.LL.	Efficacia

## DUP Sezione Strategica - Definizione Obiettivi strategici 2023

### 01 - Servizi istituzionali, generali e di gestione

<b>Codice</b>	<b>OS0702</b>			
<b>Obiettivo Strategico</b>	<b>Informazione e comunicazione ai cittadini e ai soggetti del territorio</b>			
<b>Indirizzi Strategici</b>	La Città Metropolitana dei servizi verso il territorio			
<b>Descrizione</b>	<p>La crescente rilevanza assunta dalle città metropolitane nelle dinamiche economiche globali evidenzia come queste aree debbano necessariamente confrontarsi con il loro esterno, sia esso l'esterno prossimo delle relazioni regionali sia quello più lontano delle reti e dei flussi sovranazionali, confini questi a cui si dovrà fare riferimento per immaginare le possibili strategie di sviluppo per la Città metropolitana di Torino, il suo territorio, le sue imprese, la sua popolazione.</p> <p>In quest'ottica diventa indispensabile far conoscere la Città metropolitana di Torino, prima di tutto agli amministratori del nostro territorio, costruendo rapporti stabili con le zone omogenee viste nel loro ruolo di facilitatori di un dialogo costante e bidirezionale con i sindaci, i consiglieri comunali ed attraverso di loro con i cittadini; senza dimenticare che sul territorio metropolitano agiscono e sono strutturate forme associative attive e rilevanti con le quali è necessario rafforzare il dialogo ed il confronto per fare in modo che l'attività dell'Ente - articolata nelle sue varie competenze - venga conosciuta e valutata per la sua grande rilevanza di interesse pubblico. La Città metropolitana svolgerà il suo ruolo di ente di area vasta anche attraverso un rapporto diretto e costante - alla cui costruzione ci si dovrà dedicare con profondo impegno - con i sindaci e gli amministratori locali del territorio: il supporto, la promozione e l'informazione sul ruolo delle zone omogenee sarà la chiave per assicurare gli strumenti di relazione di natura informativa e di comunicazione ad una rete di piccoli e piccolissimi Comuni, garantendo loro nel contempo una preziosa attività di supporto specialistico nel campo della comunicazione e del cerimoniale, con la costante azione di promozione del territorio che la gestione dei patrocinii garantisce.</p> <p>L'attività di informazione e comunicazione fa espresso riferimento per istituzione, attività e requisiti professionali all'apposita normativa di settore, la Legge 150/2000 - Disciplina delle attività di informazione e di comunicazione delle pubbliche amministrazioni.</p>			
<b>Referente Politico</b>	LO RUSSO STEFANO			
<b>Indicatore</b>	<b>Unita' di misura</b>	<b>Modalita' di Calcolo</b>	<b>Unita' Responsabile</b>	<b>Natura</b>
10313 - Diversificazione degli strumenti di comunicazione: N° di diversi canali attivati	Num.	L'indicatore viene calcolato aggiungendo all'ambito di misurazione 79 i seguenti canali: sito internet, agenzia online settimanale, comunicati stampa (reperibile su <a href="http://www.cittametropolitana.it/info_sito/index.shtml">http://www.cittametropolitana.it/info_sito/index.shtml</a> )	QA5-COMUNICAZIONE E RAPPORTI CON I CITTADINI E I TERRITORI	Efficacia
11851 - n. di persone coinvolte negli eventi (incontri con gruppi target, eventi pubblici, manifestazioni) da parte dello sportello Europe Direct	Num.		SA01-PROGETTI E PROGRAMMI EUROPEI E INTERNAZIONALI	Efficacia
11852 - % di richieste allo sportello Europe Direct evase entro 7 giorni lavorativi	Perc.	di persona, mail, telefono o tramite profili social	SA01-PROGETTI E PROGRAMMI EUROPEI E INTERNAZIONALI	Efficienza

## DUP Sezione Strategica - Definizione Obiettivi strategici 2023

### 01 - Servizi istituzionali, generali e di gestione

<b>Codice</b>	<b>OS0702</b>			
<b>Obiettivo Strategico</b>	<b>Informazione e comunicazione ai cittadini e ai soggetti del territorio</b>			
<b>Indicatore</b>	<b>Unita' di misura</b>	<b>Modalita' di Calcolo</b>	<b>Unita' Responsabile</b>	<b>Natura</b>
76 - Tempo medio di risposta ai reclami	Num.	Fonte: Banca dati interna contenente tutte le segnalazioni e i reclami presentati tramite vari canali (sito, mail, PEC, sportello, posta, fax) e trasmessi all'URP - Modalità calcolo: media (data fine procedimento/ arrivo segnalazione/ reclamo)	QA5-COMUNICAZIONE E RAPPORTI CON I CITTADINI E I TERRITORI	Efficienza
78 - Diffusione dei singoli strumenti attivati: N° di contatti unici alla home page del sito istituzionale	Num.	<a href="http://www.cittametropolitana.it/info_sito/index.shtml">http://www.cittametropolitana.it/info_sito/index.shtml</a>	QA5-COMUNICAZIONE E RAPPORTI CON I CITTADINI E I TERRITORI	Efficacia
81 - Rispetto degli standard di aggiornamento delle pagine del SITO	Perc.	Report quotidiano interno alla Direzione sui tempi di risposta rispetto alle domande di aggiornamento pervenute Calcolo: arrivo domanda (via mail)/ caricamento modifica	QA5-COMUNICAZIONE E RAPPORTI CON I CITTADINI E I TERRITORI	Efficacia
<b>Codice</b>	<b>OS07031</b>			
<b>Obiettivo Strategico</b>	<b>Reti di servizi e delle infrastrutture: Integrazione dei servizi di scala sovracomunale e supporto tecnico amministrativo agli Enti Locali</b>			
<b>Indirizzi Strategici</b>	La Città Metropolitana dei servizi verso il territorio			
<b>Descrizione</b>	Ottimizzazione dell'utilizzo delle risorse in un contesto in cui è necessario investire nell'integrazione dei servizi di scala sovracomunale. Si attueranno azioni volte alla condivisione ed esercizio di un modello di governance multilivello privilegiando un approccio cooperativo e partecipativo.			
<b>Referente Politico</b>	SUPPO JACOPO			
<b>Indicatore</b>	<b>Unita' di misura</b>	<b>Modalita' di Calcolo</b>	<b>Unita' Responsabile</b>	<b>Natura</b>
242 - variazione dell'ammontare complessivo delle risorse trasferite da altri Enti (per servizi)	Num.		RA5-AZIONI INTEGRATE CON GLI EE.LL.	Efficacia

## DUP Sezione Strategica - Definizione Obiettivi strategici 2023

### 01 - Servizi istituzionali, generali e di gestione

<b>Codice</b>	<b>OS0704</b>			
<b>Obiettivo Strategico</b>	<b>Comuni metropolitani, utilities e servizi di dimensione metropolitana, connessioni e progetti: Attivazione e sviluppo della Centrale Unica Appalti e della funzione di soggetto aggregatore</b>			
<b>Indirizzi Strategici</b>	La Città Metropolitana dei servizi verso il territorio			
<b>Descrizione</b>	La dimensione strategica per lo sviluppo futuro di Torino è metropolitana. Strategie locali, europee e internazionali si dovranno integrare nelle reti e nei partenariati internazionali.Cogliere tale potenzialità sarà una delle sfide più interessanti per il governo dell'Area Metropolitana. D'intesa con i comuni interessati la città metropolitana può esercitare le funzioni di predisposizione dei documenti di gara e di stazione appaltante.			
<b>Referente Politico</b>	SUPPO JACOPO			
<b>Indicatore</b>	<b>Unita' di misura</b>	<b>Modalita' di Calcolo</b>	<b>Unita' Responsabile</b>	<b>Natura</b>
1034 - Tempi di esecuzione delle fasi tra la determinazione a contrarre e la stipula dei contratti	Num.	Fonti: atti pubblici e scritture private (compresi atti da procedura MEPA) - Modalità di calcolo: determinazione del tempo impiegato per la stipula mediante confronto tra la data del contratto e la data della determina di aggiudicazione	RA3-CENTRALE UNICA APPALTI E CONTRATTI	Efficienza
11478 - N. amministrazioni aggiudicatrici convenzionate che hanno richiesto l'esecuzione di procedure di gara	Num.	Sistema Informativo Key Performance Indicator. Indicatore ricavato in automatico dal controllo di gestione	RA3-CENTRALE UNICA APPALTI E CONTRATTI	Efficacia
11590 - Funzione di soggetto aggregatore: numero di convenzioni bandite nell'anno	Num.		RA3-CENTRALE UNICA APPALTI E CONTRATTI	Efficacia
60 - Centrale Unica Appalti - Tempestività delle attività di aggiudicazione: tempo medio di aggiudicazione dei contratti	Num.		RA3-CENTRALE UNICA APPALTI E CONTRATTI	Efficacia

## DUP Sezione Strategica - Definizione Obiettivi strategici 2023

### 01 - Servizi istituzionali, generali e di gestione

<b>Codice</b>	<b>OS0901</b>			
<b>Obiettivo Strategico</b>	<b>Assistenza e supporto agli Organi Istituzionali</b>			
<b>Indirizzi Strategici</b>	Attività strumentali e di supporto			
<b>Descrizione</b>	Il buon funzionamento dell'Ente comporta l'attività efficiente e funzionale dei propri Organi Istituzionali ai quali devono essere forniti l'opportuna assistenza ed il supporto tecnico e giuridico al fine di garantire il regolare svolgimento dell'attività amministrativa.			
<b>Referente Politico</b>	LO RUSSO STEFANO			
<b>Indicatore</b>	<b>Unita' di misura</b>	<b>Modalita' di Calcolo</b>	<b>Unita' Responsabile</b>	<b>Natura</b>
11 - N° di Deliberazioni del Consiglio Metropolitan / Spesa del servizio	Num.	N / D	A00-SEGRETARIO GENERALE	Efficienza
12 - N° di Determinazioni emanate / spesa del servizio	Num.		A00-SEGRETARIO GENERALE	Efficienza
13 - Assistenza agli organi: (N° di sedute della Conferenza Metropolitana + N° di sedute del Consiglio Metropolitan + N° di sedute Commissioni Consiliari) / spesa del servizio	Num.		A00-SEGRETARIO GENERALE	Efficienza
24 - Segreteria generale: N° di pareri resi	Num.		A00-SEGRETARIO GENERALE	Efficacia
28 - N° di ricorsi/reclami sul corretto funzionamento degli organi istituzionali dell'Ente	Num.		A00-SEGRETARIO GENERALE	Efficacia
32 - Tempestività della messa a disposizione della documentazione agli organi istituzionali (Consiglio + Conferenza + Commissioni): N° di sedute con documentazione predisposta in tempo / n° sedute che richiedono documentazione	Perc.		A00-SEGRETARIO GENERALE	Efficienza
36 - Assistenza agli organi: N° di presenze per assistenza alle sedute della Conferenza Metropolitana sul totale delle sedute	Num.		A00-SEGRETARIO GENERALE	Efficienza
37 - Assistenza agli organi: N° di presenze per assistenza alle sedute del Consiglio Metropolitan sul totale delle sedute	Num.		A00-SEGRETARIO GENERALE	Efficienza
38 - Assistenza agli organi: N° di presenze per assistenza alle sedute Commissioni Consiliari sul totale delle sedute	Num.		A00-SEGRETARIO GENERALE	Efficienza
40 - Segreteria generale: pareri resi / pareri richiesti	Perc.		A00-SEGRETARIO GENERALE	Efficienza
41 - Performance di Ente: Indicatore sintetico relativo al grado di raggiungimento delle strategie	Num.		A50-DIREZIONE GENERALE	Efficacia
45 - Controllo di regolarità successivo: N° di irregolarità sanate / n° di irregolarità rilevate	Perc.	N / D	A00-SEGRETARIO GENERALE	Efficacia
9 - Assistenza agli organi: N° di sedute della Conferenza Metropolitana	Num.	percentuale	A00-SEGRETARIO GENERALE	Efficacia

## DUP Sezione Strategica - Definizione Obiettivi strategici 2023

### 01 - Servizi istituzionali, generali e di gestione

<b>Codice</b>	<b>OS09021</b>			
<b>Obiettivo Strategico</b>	<b>Programmazione generale e controllo di gestione</b>			
<b>Indirizzi Strategici</b>	Attività strumentali e di supporto			
<b>Descrizione</b>	Nel ciclo della programmazione, oltre ai documenti di programmazione finanziaria e contabile, rientrano il DUP (Documento Unico di Programmazione) con tutti i documenti programmatici in esso contenuti (piano dei fabbisogni di personale, programma triennale dei lavori pubblici, programma biennale acquisti, ecc.) che costituisce presupposto tanto dei documenti di programmazione finanziaria e contabile quanto dei documenti di programmazione di carattere più operativo come il PEG, e introdotto recentemente dall'art. 6 del D.L. n. 80/2021 ed in fase di definizione e sviluppo, il PIAO (Piano Integrato di Attività e Organizzazione) che dovrebbe raccogliere in sé il piano della performance; il piano della prevenzione della corruzione e della trasparenza, il piano dei fabbisogni di personale estrapolandolo quindi dal DUP, il piano per il lavoro agile (conosciuto come POLA), la programmazione dei fabbisogni formativi.			
<b>Referente Politico</b>	LO RUSSO STEFANO			
<b>Indicatore</b>	<b>Unita' di misura</b>	<b>Modalita' di Calcolo</b>	<b>Unita' Responsabile</b>	<b>Natura</b>
10307 - N° di indicatori di efficacia previsti nel piano della performance	Num.		A53-AUDIT; CONTROLLO DI GESTIONE	Efficacia
10308 - N° di indicatori di efficienza previsti nel piano della performance	Num.		A53-AUDIT; CONTROLLO DI GESTIONE	Efficienza
10309 - N° di indicatori di economicità previsti nel piano della performance	Num.		A53-AUDIT; CONTROLLO DI GESTIONE	Economicità
10590 - Performance di ente: Indicatore di ritardo annuale dei pagamenti	Num.	il dato viene calcolato come da circolare IFEL 21/11/2019  Il risultato è considerato raggiunto Al 100% se Inferiore a 1 Al 95% se compreso tra 1 e 10 gg Al 85% se compreso tra 11 e 30 gg Al 50% se compreso tra 30 e 60 gg Allo 0% se oltre 60 gg	A50-DIREZIONE GENERALE	Efficienza
66 - Copertura del sistema di misurazione della performance: N° di funzioni e servizi inclusi e misurati sul Totale delle funzioni e servizi CmTo	Perc.		A53-AUDIT; CONTROLLO DI GESTIONE	Efficacia
67 - Copertura del sistema di misurazione della performance: N° di funzioni e servizi finali inclusi e misurati sul Totale delle funzioni e servizi finali della CmTo	Perc.		A53-AUDIT; CONTROLLO DI GESTIONE	Efficacia
71 - N° di indicatori di benchmark previsti nel piano della performance	Num.		A53-AUDIT; CONTROLLO DI GESTIONE	Efficienza

## DUP Sezione Strategica - Definizione Obiettivi strategici 2023

### 01 - Servizi istituzionali, generali e di gestione

<b>Codice</b>	<b>OS09022</b>			
<b>Obiettivo Strategico</b>	<b>Programmazione e monitoraggio opere pubbliche beni e servizi</b>			
<b>Indirizzi Strategici</b>	Attività strumentali e di supporto			
<b>Descrizione</b>	<p>L'iter dei progetti di lavori pubblici, vede nella fase di programmazione il presupposto a tutte le fasi successive.</p> <p>Il monitoraggio delle fasi successive ne costituisce il momento di verifica e controllo. Considerato che il processo di esecuzione dei lavori pubblici impatta nei diversi processi che vanno dalla programmazione stessa alla progettazione, alle gare d'appalto, alla contabilità, è necessario che le informazioni disponibili per una corretta programmazione siano integrabili con le varie piattaforme che gestiscono i processi che concorrono all'iter complessivo dell'opera.</p> <p>L'ammodernamento degli applicativi in uso non può prescindere dall'obiettivo di rendere integrate e compatibili con un monitoraggio puntuale e dinamico le informazioni rese dai processi che intersecano l'iter dell'opera.</p> <p>La corretta integrazione di dati, di natura differente ma relativi allo stesso oggetto, potrà consentire di sviluppare strumenti di analisi relativi alle criticità che potrebbero verificarsi nello svolgimento dell'attività complessiva relativa alla realizzazione di opere pubbliche e sarà di supporto nella comunicazione ai cittadini ed ai territori nonché agli organismi di controllo delle opere realizzate o in fase di realizzazione</p> <p>Analogamente occorre procedere in tal senso per quanto riguarda gli acquisti di beni e servizi per i quali la norma individua la necessità di programmazione biennale.</p>			
<b>Referente Politico</b>	SUPPO JACOPO			
<b>Indicatore</b>	<b>Unita' di misura</b>	<b>Modalita' di Calcolo</b>	<b>Unita' Responsabile</b>	<b>Natura</b>
62 - N° di variazioni ai cronoprogrammi da cui deriva la reimputazione della spesa ad annualità successive rispetto al Numero di iniziative attive	Num.	Rilevato dal Programma Triennale	RA2- PROGRAMMAZIONE E MONITORAGGIO OO.PP. BENI E SERVIZI	Efficienza
63 - Ammontare delle perizie di variante suppletive	Num.	Movimenti contabili	RA2- PROGRAMMAZIONE E MONITORAGGIO OO.PP. BENI E SERVIZI	Efficacia
<b>Codice</b>	<b>OS09023</b>			
<b>Obiettivo Strategico</b>	<b>Organizzazione</b>			
<b>Indirizzi Strategici</b>	Attività strumentali e di supporto			
<b>Descrizione</b>	Un Ente efficiente e capace di rispondere alle esigenze del territorio deve molto alla capacità di organizzarsi per fronteggiare la realtà esterna in continua evoluzione compatibilmente con la disponibilità di risorse.			
<b>Referente Politico</b>	LO RUSSO STEFANO			
<b>Indicatore</b>	<b>Unita' di misura</b>	<b>Modalita' di Calcolo</b>	<b>Unita' Responsabile</b>	<b>Natura</b>
64 - N° di processi riprogettati e disegnati approvati dalla Direzione Generale	Num.		QA6- ORGANIZZAZIONE	Efficacia

## DUP Sezione Strategica - Definizione Obiettivi strategici 2023

### 01 - Servizi istituzionali, generali e di gestione

<b>Codice</b>	<b>OS0903</b>			
<b>Obiettivo Strategico</b>	<b>Concorso alla qualità dei servizi e delle funzioni attraverso politiche di organizzazione, acquisizione, gestione e valorizzazione delle risorse umane</b>			
<b>Indirizzi Strategici</b>	Attività strumentali e di supporto			
<b>Descrizione</b>	Occorre lavorare sulla formazione dei dipendenti, al fine di diffondere una cultura del lavoro volta al raggiungimento di obiettivi e risultati, promuovere lo sviluppo di capacità manageriali e tecniche a sostegno dell'innovazione, della digitalizzazione e del miglioramento della qualità dei servizi: in questo senso sarà possibile mantenere un elevato livello di smart working, non solo mantenendo ma anche migliorando la qualità dei servizi, quale segno di maturità organizzativa della Città metropolitana.			
<b>Referente Politico</b>	LO RUSSO STEFANO			
<b>Indicatore</b>	<b>Unita' di misura</b>	<b>Modalita' di Calcolo</b>	<b>Unita' Responsabile</b>	<b>Natura</b>
11816 - Esecuzione del piano dei fabbisogni: conclusione procedura di selezione n. 50 CFL di categoria C	S/N	entro 30 settembre 2022	QA4-RISORSE UMANE	Efficienza
11817 - Esecuzione del piano dei fabbisogni: conclusione procedura di concorso per n. 2 dirigenti area ambiente	S/N	entro il 30 novembre 2022	QA4-RISORSE UMANE	
205 - N° di segnalazioni accertate nell'ambito dell'attività del Comitato Unico di Garanzia	Num.		QA4-RISORSE UMANE	Contesto
29 - N° di controlli puntuali della presenza in servizio dei dipendenti assegnati	Num.	N. delle verifiche effettuate (valore assoluto). Rilevazione sospesa nel 2021 causa pandemia	QA4-RISORSE UMANE	Efficacia
88 - Costo della Direzione Risorse Umane per unità di personale	EUR	Database RU. Spesa fissa e continuativa personale assegnato alla direzione RU/ dipendenti in servizio.	QA4-RISORSE UMANE	Economicità



## DUP Sezione Strategica - Definizione Obiettivi strategici 2023

### 01 - Servizi istituzionali, generali e di gestione

<b>Codice</b>	<b>OS09041</b>			
<b>Obiettivo Strategico</b>	<b>Risorse Finanziarie e supporto ai processi decisionali relativi alla programmazione economico finanziaria</b>			
<b>Indirizzi Strategici</b>	Attività strumentali e di supporto			
<b>Descrizione</b>				
<b>Referente Politico</b>	GRECO CATERINA			
<b>Indicatore</b>	<b>Unita' di misura</b>	<b>Modalita' di Calcolo</b>	<b>Unita' Responsabile</b>	<b>Natura</b>
10580 - Predisposizione degli atti contabili amministrativi: n° di giorni dalle richieste pervenute in relazione alle variazioni di esigibilità e storni	Num.	Predisposizione di un cronoprogramma attuativo ad inizio anno, secondo le scadenze prefissate dalla norma e dalle esigenze degli uffici, provvedendo a predisporre gli atti contabili amministrativi entro 20 giorni dalla chiusura dei termini di invio alle cartelle di raccolta delle richieste di variazione di bilancio	QA3-FINANZA E PATRIMONIO	Efficienza
10581 - Qualità e diffusione della reportistica: N° di interlocutori raggiunti dai report predisposti	S/N		QA3-FINANZA E PATRIMONIO	Efficacia
10588 - Grado di attendibilità delle previsione di Entrata di competenza diretta della Direzione (IPT, TEFA...)	Perc.	Si considerano le entrate correnti da autofinanziamento	QA3-FINANZA E PATRIMONIO	Efficacia
10626 - Predisposizione dello schema di rendiconto: n° di giorni dalla chiusura del riaccertamento	S/N	Predisposizione dello schema di rendiconto entro 45 giorni dalla chiusura del riaccertamento e comunque entro i termini di legge: - controllo contabile sul riaccertamento e predisposizione conseguenti provvedimenti - Verifica e predisposizione delle registrazioni economico patrimoniali. - Assemblaggio dati inerenti stato patrimoniale e conto economico sulla base dati finanziari e scritture di assestamento di fine anno, con relativa relazione secondo quanto stabilito da allegato 4/3 D.lgs. 118/2011	QA3-FINANZA E PATRIMONIO	Efficacia

## DUP Sezione Strategica - Definizione Obiettivi strategici 2023

### 01 - Servizi istituzionali, generali e di gestione

<b>Codice</b>	<b>OS09041</b>			
<b>Obiettivo Strategico</b>	<b>Risorse Finanziarie e supporto ai processi decisionali relativi alla programmazione economico finanziaria</b>			
<b>Indicatore</b>	<b>Unita' di misura</b>	<b>Modalita' di Calcolo</b>	<b>Unita' Responsabile</b>	<b>Natura</b>
10628 - Qualità e diffusione della reportistica: N° di report predisposti	Num.		QA3-FINANZA E PATRIMONIO	Efficacia
51 - Ammontare dello scarto tra importi previsti e gli importi effettivamente accertati	Num.	Numero estrapolazioni relative all'andamento dei mesi d'incasso ancora da maturare nell'anno - matematico da contabilità	QA3-FINANZA E PATRIMONIO	Efficacia
56 - Variazione della liquidità rispetto all'anno precedente	Num.	predisposizione di report periodici, con proiezioni dei flussi di cassa per la valutazione della convenienza per eventuale utilizzo dell'anticipazione di cassa - fonti mandati/reversali (%)	QA3-FINANZA E PATRIMONIO	Economicità
57 - Variazione dei tassi di impiego della passività rispetto all'anno precedente	Num.	predisposizione di report periodici con proiezione dei flussi di cassa per la valutazione della convenienza per eventuale utilizzo dell'anticipazione di cassa	QA3-FINANZA E PATRIMONIO	Economicità
<b>Codice</b>	<b>OS09042</b>			
<b>Obiettivo Strategico</b>	<b>Supporto alle direzioni di linea per la gestione delle entrate e delle spese</b>			
<b>Indirizzi Strategici</b>	Attività strumentali e di supporto			
<b>Descrizione</b>	Il supporto alle direzioni di linea (inizialmente a quelle del Dipartimento Territorio, Edilizia e Viabilità e poi progressivamente a tutte le direzioni di linea) deve essere garantito per ogni attività ed adempimento di natura contabile, finanziaria ed economico-patrimoniale.			
<b>Referente Politico</b>	GRECO CATERINA			
<b>Indicatore</b>	<b>Unita' di misura</b>	<b>Modalita' di Calcolo</b>	<b>Unita' Responsabile</b>	<b>Natura</b>
49 - N° di collaudi approvati per la conclusione amministrativo-contabile delle procedure relative ad appalti pubblici	Num.		RA1- INTEGRAZIONE PROCESSI FINANZIARI E CONTABILI	Efficacia
50 - Tempo medio di regolarizzazione delle entrate	Num.	per il target di 15 giorni è si considera da comunicazione della ricezione della comunicazione di riscossione all'invio al dirigente competente	RA1- INTEGRAZIONE PROCESSI FINANZIARI E CONTABILI	Efficacia

## DUP Sezione Strategica - Definizione Obiettivi strategici 2023

### 01 - Servizi istituzionali, generali e di gestione

<b>Codice</b>	<b>OS0905</b>			
<b>Obiettivo Strategico</b>	<b>Valorizzazione del patrimonio immobiliare con particolare riferimento a quello non destinato ad attività istituzionali e a quello di interesse storico.</b>			
<b>Indirizzi Strategici</b>	Attività strumentali e di supporto			
<b>Descrizione</b>	Perseguire un'attenta politica volta all'incremento della redditività dei beni dati in concessione o locati a terzi, nonché all'utilizzo dei beni a scopo di sviluppo sociale individuando, attraverso un'analisi di tutti i cespiti, percorsi di potenziale valorizzazione sia economica che sociale.			
<b>Referente Politico</b>	SUPPO JACOPO			
<b>Indicatore</b>	<b>Unita' di misura</b>	<b>Modalita' di Calcolo</b>	<b>Unita' Responsabile</b>	<b>Natura</b>
10631 - Gestione economica di Palazzo Cisterna: spese di conduzione nell'anno	EUR		QA3-FINANZA E PATRIMONIO	Economicità
11710 - Numero immobili non destinati ad attività istituzionali per i quali è stato individuato un progetto ad impatto sociale	Num.		QA3-FINANZA E PATRIMONIO	Efficacia
11720 - Valore immobili non destinati ad attività istituzionali per i quali è stato individuato un progetto ad impatto sociale	EUR		QA3-FINANZA E PATRIMONIO	Efficacia
140 - Ammontare delle risorse utilizzate per la conservazione e valorizzazione dei beni di interesse storico	Num.		QA3-FINANZA E PATRIMONIO	Efficienza
55 - Variazione della rendita immobiliare rispetto all'anno precedente	Num.	foglio excel; rendita anno precedente meno rendita anno in corso	QA3-FINANZA E PATRIMONIO	Efficienza
<b>Codice</b>	<b>OS0906</b>			
<b>Obiettivo Strategico</b>	<b>Provveditorato e gestione servizi interni</b>			
<b>Indirizzi Strategici</b>	Attività strumentali e di supporto			
<b>Descrizione</b>				
<b>Referente Politico</b>	GUERRINI GIANFRANCO			
<b>Indicatore</b>	<b>Unita' di misura</b>	<b>Modalita' di Calcolo</b>	<b>Unita' Responsabile</b>	<b>Natura</b>
11683 - Autoparco: spesa per carburanti	EUR	Documenti del parco auto: "ruolini di bordo" in forma cartacea ed informatica	RA3-CENTRALE UNICA APPALTI E CONTRATTI	Economicità
11684 - Costo al km per carburanti	EUR		RA3-CENTRALE UNICA APPALTI E CONTRATTI	Economicità
11685 - Spesa per energia elettrica al metro quadro	EUR	indicatore di benchmark – Sperimentazione indicatori Funzione pubblica. No target	RA3-CENTRALE UNICA APPALTI E CONTRATTI	Efficienza

## DUP Sezione Strategica - Definizione Obiettivi strategici 2023

### 01 - Servizi istituzionali, generali e di gestione

<b>Codice</b>	<b>OS0907</b>			
<b>Obiettivo Strategico</b>	<b>Determinazione del perimetro delle partecipazioni strategiche e valorizzazione del patrimonio mobiliare</b>			
<b>Indirizzi Strategici</b>	Attività strumentali e di supporto			
<b>Descrizione</b>	<p>L'art. 20 del D. Lgs. 19 agosto 2016, n. 175 e s.m.i. (TUSP) impone all'Ente di effettuare annualmente l'analisi dell'assetto complessivo delle società in cui detiene partecipazioni, dirette o indirette, predisponendo, ove ricorrano i presupposti di cui al co. 2 dell'art. 20, un piano di riassetto per la loro razionalizzazione, fusione o soppressione, anche mediante messa in liquidazione o cessione. Il piano di razionalizzazione, corredato di un'apposita relazione tecnica, con specifica indicazione di modalità e tempi di attuazione, deve essere trasmesso all'Organo di Vigilanza e alla competente Sezione di controllo della Corte dei Conti. Entro il 31 dicembre dell'anno successivo l'Ente approva una relazione sull'attuazione del piano, evidenziando i risultati conseguiti. Per quanto riguarda gli altri organismi partecipati costituiti in forma diversa da società di capitali (associazioni, fondazioni, consorzi, comitati) in sede di razionalizzazione annuale si procederà a verificare l'attuazione degli indirizzi consiliari diretti a mantenere la partecipazione solo negli organismi che realizzano la propria attività in ambiti direttamente collegati alle finalità istituzionali dell'Ente o alle materie allo stesso delegate o che non producono oneri a carico del bilancio della Città metropolitana adottando, ove necessario, eventuali modifiche alla luce della programmazione di settore che sarà approvata dall'Amministrazione.</p>			
<b>Referente Politico</b>	SA5-SERVIZI ALLE IMPRESE, SPL, PARTECIPAZIONI E ATTIVITA' PRODUTTIVE; SUPPO JACOPO			
<b>Indicatore</b>	<b>Unita' di misura</b>	<b>Modalita' di Calcolo</b>	<b>Unita' Responsabile</b>	<b>Natura</b>
52 - Percentuale di partecipate che hanno concluso in utile o in pareggio l'esercizio precedente sul numero delle partecipate totali	Perc.		SA5-SERVIZI ALLE IMPRESE, SPL, PARTECIPAZIONI E ATTIVITA' PRODUTTIVE	Economicità
53 - Variazione % del patrimonio netto delle società partecipate negli ultimi 2 esercizi	Perc.		SA5-SERVIZI ALLE IMPRESE, SPL, PARTECIPAZIONI E ATTIVITA' PRODUTTIVE	Economicità
54 - Predisposizione del perimetro delle partecipazioni strategiche entro la fine dell'anno	S/N		SA5-SERVIZI ALLE IMPRESE, SPL, PARTECIPAZIONI E ATTIVITA' PRODUTTIVE	Efficacia

## DUP Sezione Strategica - Definizione Obiettivi strategici 2023

### 01 - Servizi istituzionali, generali e di gestione

<b>Codice</b>	<b>OS0908</b>			
<b>Obiettivo Strategico</b>	<b>Flussi informativi</b>			
<b>Indirizzi Strategici</b>	Attività strumentali e di supporto			
<b>Descrizione</b>				
<b>Referente Politico</b>	GUERRINI GIANFRANCO			
<b>Indicatore</b>	<b>Unita' di misura</b>	<b>Modalita' di Calcolo</b>	<b>Unita' Responsabile</b>	<b>Natura</b>
10593 - N° di documenti protocollati e/o archiviati attraverso processi di automazione	Num.		RA4-FLUSSI INFORMATIVI	Efficacia
10597 - % di integrazione dei nuovi applicativi atti alla ricezione/produzione di documenti elettronici con gli strumenti di protocollazione e gestione documentale dell'Ente.	Perc.		RA4-FLUSSI INFORMATIVI	Efficacia
11833 - % di documenti protocollati e/o archiviati attraverso processi di automazione	Perc.		RA4-FLUSSI INFORMATIVI	Efficienza
72 - Quantità delle registrazioni a protocollo veicolate mediante applicativi specifici	Num.	Il dato si riferisce alle registrazioni di protocollo veicolate dall'applicativo CEMI.	RA4-FLUSSI INFORMATIVI	Efficacia
74 - Contenimento della capacità di storage: variazione rispetto all'anno precedente	Num.		RA4-FLUSSI INFORMATIVI	Efficacia

## DUP Sezione Strategica - Definizione Obiettivi strategici 2023

### 03 - Ordine pubblico e sicurezza

<b>Codice</b>	<b>OS0707</b>			
<b>Obiettivo Strategico</b>	<b>Polizia Metropolitana</b>			
<b>Indirizzi Strategici</b>	La Città Metropolitana dei servizi verso il territorio			
<b>Descrizione</b>	<p>Le attività di vigilanza ambientale si esplicano in tema di contrasto all'abbandono dei rifiuti, all'utilizzo dei fuoristrada in aree interdette, alla raccolta dei funghi senza i titoli necessari, alla caccia e pesca svolte con modalità o in luoghi non consentiti, al danneggiamento della flora protetta.</p> <p>Anche il controllo sul rispetto delle norme a tutela della fauna selvatica è una funzione specifica dell'Ente che assicura una distribuzione ampia e coordinata degli interventi per prevenire e reprimere gli illeciti.</p> <p>Alla Città Metropolitana sono inoltre attribuite da normativa funzioni di polizia stradale di prevenzione e accertamento delle violazioni in materia di circolazione stradale e di tutela e controllo sull'uso della strada. L'obiettivo è quello di implementare queste funzioni di controllo per garantire la conservazione del patrimonio stradale con contestuale riduzione dei costi manutentivi e aumentare negli utenti il rispetto del codice della strada al fine anche di ridurre l'incidentalità sulla rete viaria.</p>			
<b>Referente Politico</b>	GUERRINI GIANFRANCO			
<b>Indicatore</b>	<b>Unita' di misura</b>	<b>Modalita' di Calcolo</b>	<b>Unita' Responsabile</b>	<b>Natura</b>
11877 - N° sopralluoghi in materia ambientale	Num.		A55-POLIZIA METROPOLITANA	Efficacia
11878 - N. di notizie di reato in materia ambientale	Num.		A55-POLIZIA METROPOLITANA	Efficacia
11879 - N° posti di controllo effettuati	Num.		A55-POLIZIA METROPOLITANA	Efficacia
11881 - N° servizi esterni di vigilanza effettuati	Num.		A55-POLIZIA METROPOLITANA	Efficacia
11884 - N° interventi di contenimento fauna effettuati	Num.		A55-POLIZIA METROPOLITANA	Efficacia
96 - N° di infrazioni contestate	Num.		A55-POLIZIA METROPOLITANA	Efficacia

## DUP Sezione Strategica - Definizione Obiettivi strategici 2023

### 04 - Istruzione e diritto allo studio

<b>Codice</b>	<b>OS02041</b>			
<b>Obiettivo Strategico</b>	<b>Diventare la metropoli del Green building: Contenimento dei costi di gestione del patrimonio scolastico</b>			
<b>Indirizzi Strategici</b>	Torino metropoli più verde ed ecologica			
<b>Descrizione</b>	rinnovando in profondità il patrimonio scolastico esistente, rivedendo i modelli spaziali e la relazione con il territorio locale			
<b>Referente Politico</b>	GRECO CATERINA; SUPPO JACOPO			
<b>Indicatore</b>	<b>Unita' di misura</b>	<b>Modalita' di Calcolo</b>	<b>Unita' Responsabile</b>	<b>Natura</b>
90 - Spesa pro-capite per istruzione	Num.		UA5-COORDINAMENTO EDILIZIA-EDILIZIA SCOLASTICA 1	Economicità
<b>Codice</b>	<b>OS0401</b>			
<b>Obiettivo Strategico</b>	<b>Diventare la metropoli laboratorio di una nuova scuola</b>			
<b>Indirizzi Strategici</b>	Torino metropoli che impara di più			
<b>Descrizione</b>	proseguire ed intensificare le sperimentazioni già avviate in area torinese per il rinnovo degli edifici scolastici, allargando la riflessione al rapporto tra modalità di insegnamento/apprendimento e forme dello spazio scolastico e sul rapporto tra scuola e territorio. Utilizzare l'occasione delle nuove tecnologie per eliminare il divario territoriale nell'accesso ad una formazione di eccellenza in tutti gli ordini e gradi di formazione			
<b>Referente Politico</b>	GRECO CATERINA			
<b>Indicatore</b>	<b>Unita' di misura</b>	<b>Modalita' di Calcolo</b>	<b>Unita' Responsabile</b>	<b>Natura</b>
587 - Costo medio riconosciuto ai Comuni, Consorzi socioassistenziali, Unione di Comuni per il trasporto disabili: ammontare delle risorse trasferite (€) in rapporto al N° di disabili a cui è stato assegnato il servizio di trasporto	EUR	disabili frequentanti la Scuola Secondaria Superiore di II grado o corsi di Formazione Professionale (IeFP). Dati elaborati dall'Ufficio preposto	SA4-ISTRUZIONE E SVILUPPO SOCIALE	Efficacia
588 - Costo medio riconosciuto alle Scuole Secondarie Superiori di II grado per il supporto educativo: ammontare delle risorse trasferite (€) in rapporto al N° di disabili a cui è stato assegnato il supporto educativo	EUR	Dati elaborati dall'Ufficio preposto	SA4-ISTRUZIONE E SVILUPPO SOCIALE	Efficacia

## DUP Sezione Strategica - Definizione Obiettivi strategici 2023

### 04 - Istruzione e diritto allo studio

<b>Codice</b>	<b>OS0402</b>			
<b>Obiettivo Strategico</b>	<b>Creare un ecosistema metropolitano integrato dell'istruzione superiore</b>			
<b>Indirizzi Strategici</b>	Torino metropoli che impara di più			
<b>Descrizione</b>	riorganizzare il sistema dell'istruzione superiore valorizzando le opportunità di un territorio che offre eccellenza produttiva, eccellenza nella ricerca attraverso la definizione di nuovi percorsi di formazione professionalizzante anche universitaria degli atenei torinesi raccordati con gli ITS ed integrati con il sistema produttivo. Valorizzare il potenziale delle nuove forme di didattica a distanza per estendere l'accesso da tutti i poli territoriali a contenuti ed esperienze di didattica di eccellenza			
<b>Referente Politico</b>	GRECO CATERINA			
<b>Indicatore</b>	<b>Unita' di misura</b>	<b>Modalita' di Calcolo</b>	<b>Unita' Responsabile</b>	<b>Natura</b>
106 - Approvazione del piano di programmazione dell'offerta formativa nei tempi stabiliti	S/N	Cronoprogramma definito in base agli indirizzi regionali	SA4-ISTRUZIONE E SVILUPPO SOCIALE	Efficienza
107 - Citizen satisfaction che misuri l'efficacia del coinvolgimento degli stakeholder	S/N	attinente l'utilizzo del patrimonio edilizio scolastico, si prende come riferimento l'esito dell'ambito di misurazione n.955	SA4-ISTRUZIONE E SVILUPPO SOCIALE	Efficacia
593 - Popolazione coinvolta nella programmazione dell'offerta formativa degli indirizzi di studio: N° di allievi corsi diurni e serali	Num.	Dati elaborati dall'Ufficio preposto	SA4-ISTRUZIONE E SVILUPPO SOCIALE	Contesto
597 - Rafforzamento della rete con altri soggetti Istituzionali (Protocollo d'Intesa CMT con USR e Regione Piemonte):% attività di formazione gestite dal servizio ricomprese nel Protocollo sul totale delle attività a catalogo	Perc.	Dati elaborati su fogli di calcolo e archiviati dall'Ufficio preposto (CESEDI)	SA4-ISTRUZIONE E SVILUPPO SOCIALE	Efficacia
598 - Rafforzamento della rete attraverso la collaborazione con le Scuole Polo per la formazione docenti: Percentuale delle Scuole Polo coinvolte sul totale delle Scuole Polo attive in CmT	Perc.	Dati elaborati e archiviati dall'Ufficio preposto (CESEDI)	SA4-ISTRUZIONE E SVILUPPO SOCIALE	Efficacia
599 - Numero docenti e studenti coinvolti nelle attività del Catalogo	Num.	Dati elaborati su fogli di calcolo e archiviati dall'Ufficio preposto (CESEDI)	SA4-ISTRUZIONE E SVILUPPO SOCIALE	Contesto
600 - Numero progetti a Catalogo attivati	Num.	Dati elaborati e archiviati dall'Ufficio preposto (CESEDI)	SA4-ISTRUZIONE E SVILUPPO SOCIALE	Contesto
601 - Numero di accessi al Centro Documentazione Specialistico	Num.	Dati elaborati su fogli di calcolo e archiviati dall'Ufficio preposto (CESEDI)	SA4-ISTRUZIONE E SVILUPPO SOCIALE	Contesto
603 - Numero di Autonomie Scolastiche coinvolte sul totale delle autonomie scolastiche in CmT	Perc.	Dati elaborati su fogli di calcolo e archiviati dall'Ufficio preposto (CESEDI)	SA4-ISTRUZIONE E SVILUPPO SOCIALE	Efficacia



## DUP Sezione Strategica - Definizione Obiettivi strategici 2023

### 04 - Istruzione e diritto allo studio

<b>Codice</b>	<b>OS0402</b>			
<b>Obiettivo Strategico</b>	<b>Creare un ecosistema metropolitano integrato dell'istruzione superiore</b>			
<b>Indicatore</b>	<b>Unita' di misura</b>	<b>Modalita' di Calcolo</b>	<b>Unita' Responsabile</b>	<b>Natura</b>
604 - Numero di autonomie scolastiche di II grado coinvolte sul totale delle autonomie scolastiche secondarie in CmT	Perc.	Dati elaborati su fogli di calcolo e archiviati dall'Ufficio preposto (CESEDI)	SA4-ISTRUZIONE E SVILUPPO SOCIALE	Efficacia
<b>Codice</b>	<b>OS0403</b>			
<b>Obiettivo Strategico</b>	<b>Realizzare interventi per il collegamento e la manutenzione degli edifici scolastici</b>			
<b>Indirizzi Strategici</b>	Torino metropoli che impara di più			
<b>Descrizione</b>	le scuole devono essere sicure, accessibili, belle e connesse			
<b>Referente Politico</b>	GRECO CATERINA; SUPPO JACOPO			
<b>Indicatore</b>	<b>Unita' di misura</b>	<b>Modalita' di Calcolo</b>	<b>Unita' Responsabile</b>	<b>Natura</b>
102 - Rapporto tra superficie totale destinata all'edilizia scolastica e N° di studenti (zona territoriale A)	Num.		UA6-EDILIZIA SCOLASTICA 2	Efficacia
103 - Utilizzi extrascolastici delle strutture: N° di ore di utilizzo di palestre	Num.		UA5-COORDINAMENTO EDILIZIA-EDILIZIA SCOLASTICA 1	Efficacia
104 - Utilizzi extrascolastici delle strutture: N° di ore di utilizzo di auditorium	Num.		UA5-COORDINAMENTO EDILIZIA-EDILIZIA SCOLASTICA 1	Efficacia
105 - Utilizzi extrascolastici delle strutture: N° di ore di utilizzo di altri locali	Num.		UA5-COORDINAMENTO EDILIZIA-EDILIZIA SCOLASTICA 1	Efficacia
477 - N° di presenze rilevate presso strutture del patrimonio impiantistico sportivo dell'Ente	Num.		UA5-COORDINAMENTO EDILIZIA-EDILIZIA SCOLASTICA 1	Efficacia
478 - N° di presenze UNDER 18 rilevate presso strutture del patrimonio impiantistico sportivo dell'Ente	Num.	Target non definito nel 2022 causa pandemia	UA5-COORDINAMENTO EDILIZIA-EDILIZIA SCOLASTICA 1	Efficacia
487 - Utilizzo del Patrimonio impiantistico sportivo dell'Ente: Ammontare degli incassi da concessioni (IVA compresa)	EUR		UA5-COORDINAMENTO EDILIZIA-EDILIZIA SCOLASTICA 1	Efficacia
92 - N° di infortuni occorsi negli istituti scolastici nel corso dell'anno (zona territoriale A)	Num.	Rilevazione tramite Data base redatto per la raccolta dati pervenuti da parte delle istituzioni scolastiche.	UA6-EDILIZIA SCOLASTICA 2	Efficacia

**DUP Sezione Strategica - Definizione Obiettivi strategici 2023****04 - Istruzione e diritto allo studio**

<b>Codice</b>	<b>OS0404</b>			
<b>Obiettivo Strategico</b>	<b>Raccordo delle funzioni dell'ente in materia di istruzione con le funzioni regionali in materia di orientamento</b>			
<b>Indirizzi Strategici</b>	Torino metropoli che impara di più			
<b>Descrizione</b>	<p>Pur essendo una competenza regionale, l'orientamento scolastico è un'attività che coinvolge le funzioni della Città metropolitana in materia di istruzione in particolar modo per quanto riguarda la funzione fondamentale di programmazione scolastica e di servizi alle scuole di istruzione secondaria superiore.</p> <p>E' quindi intenzione dell'Ente promuovere la realizzazione di collaborazioni, intese ed accordi in materia di orientamento con le unità organizzative regionali competenti in materia di servizi per il lavoro e con gli Uffici scolastici regionale e territoriale finalizzate alla definizione delle linee di programmazione, di monitoraggio e di valutazione dell'orientamento.</p>			
<b>Referente Politico</b>	GRECO CATERINA			
<b>Indicatore</b>	<b>Unita' di misura</b>	<b>Modalita' di Calcolo</b>	<b>Unita' Responsabile</b>	<b>Natura</b>
11730 - Tasso di copertura territoriale del servizio per la scelta della scuola superiore: numero scuole secondarie primo grado coinvolte/numero scuole secondarie	Perc.		SA4-ISTRUZIONE E SVILUPPO SOCIALE	Contesto

## DUP Sezione Strategica - Definizione Obiettivi strategici 2023

### 05 - Tutela e valorizzazione dei beni e attività culturali

<b>Codice</b>	<b>OS0506</b>			
<b>Obiettivo Strategico</b>	<b>Riaffermazione della Città Metropolitana di Torino del ruolo di propulsore nell'organizzazione di eventi di rilievo nazionale e internazionale anche attraverso la digitalizzazione di eventi e modalità di diffusione e comunicazione degli stessi</b>			
<b>Indirizzi Strategici</b>	Torino metropoli più attrattiva giusta ed eguale			
<b>Descrizione</b>	<p>Nonostante non sia cessata la pandemia, con i relativi impedimenti e restrizioni di manifestazioni ed iniziative in presenza sull'intero territorio, la Città metropolitana si apre ad un nuovo sguardo collegato alla programmazione delle risorse del PNRR il piano nazionale di ripresa e resilienza che vedono il nostro Ente attore non marginale.</p> <p>Il ruolo di Città Metropolitana di Torino prosegue declinando attenzione in particolare alle piccole realtà marginali del nostro vasto territorio, intensificando il rapporto diretto e costante con i sindaci e gli amministratori locali del territorio per offrire supporto, assicurare gli strumenti di relazione di natura informativa e di comunicazione soprattutto alla rete di piccoli e piccolissimi Comuni, oltre che attraverso il supporto a attività di progettazione, anche attraverso il supporto specialistico nel campo della comunicazione e la formazione in materia di cerimoniale, con la costante azione di promozione del territorio che la gestione dei patrocini garantisce attraverso l'attività di comunicazione istituzionale.</p> <p>Si confermano quindi le azioni di promozione territoriale a livello europeo attraverso progetti internazionali</p> <p>In attuazione della legge 482/1999 volta alla tutela, valorizzazione e promozione delle lingue madri: occitano, franco provenzale e francese le minoranze linguistiche, le attività tradizionali dell'Ente, in tempo di pandemia, sono state surrogate da un forte impegno di digitalizzazione che consentisse l'uso di piattaforme che - lungi dal penalizzare l'attuazione dei progetti e le attività degli sportelli linguistici - hanno dimostrato la grande opportunità di ampliare il target di riferimento non solo a livello locale ma anche a livello nazionale. Tale esperienza dovrà essere un contributo da tenere presente e da valorizzare anche in un futuro in cui si spera non sia più una necessità, ma un valore aggiunto per la diffusione, conservazione e conoscenza del patrimonio culturale linguistico del territorio metropolitano.</p> <p>La parola chiave "digitalizzazione" si è dimostrata vincente in un altro settore culturale che ha consentito, grazie all'attività remotizzata (causa covid) di a livello nazionale la Biblioteca di storia e cultura del Piemonte collocata nella sede aulica di Palazzo Cisterna: la strada della digitalizzazione, intrapresa con risultati numericamente prestigiosi che consentono di dare risposta ad utenti di tutta Italia e spesso di altri Paesi europei inviando scansioni di preziose pagine e volumi custoditi rappresenta quindi il futuro per questo prezioso capitale culturale.</p>			
<b>Referente Politico</b>	CERA VALENTINA			
<b>Indicatore</b>	<b>Unita' di misura</b>	<b>Modalita' di Calcolo</b>	<b>Unita' Responsabile</b>	<b>Natura</b>
10583 - Fruibilità di Palazzo Cisterna: N° di giorni di apertura al pubblico per iniziative	Num.		QA5-COMUNICAZIONE E RAPPORTI CON I CITTADINI E I TERRITORI	Efficacia
141 - N° di eventi di rilievo internazionale	Num.	Fonte: Richieste di coinvolgimento avanzate da stakeholders o concordate dall'Amministrazione con il territorio Calcolo: conteggio progetti di valorizzazione e comunicazione avviati	QA5-COMUNICAZIONE E RAPPORTI CON I CITTADINI E I TERRITORI	Efficacia
142 - Ammontare del budget di risorse utilizzate per attività culturali	Num.	attività culturali limitatamente al tema Lingue Madri	QA5-COMUNICAZIONE E RAPPORTI CON I CITTADINI E I TERRITORI	Efficacia

**DUP Sezione Strategica - Definizione Obiettivi strategici 2023****05 - Tutela e valorizzazione dei beni e attività culturali**

<b>Codice</b>	<b>OS0506</b>			
<b>Obiettivo Strategico</b>	<b>Riaffermazione della Città Metropolitana di Torino del ruolo di propulsore nell'organizzazione di eventi di rilievo nazionale e internazionale anche attraverso la digitalizzazione di eventi e modalità di diffusione e comunicazione degli stessi</b>			
<b>Indicatore</b>	<b>Unita' di misura</b>	<b>Modalita' di Calcolo</b>	<b>Unita' Responsabile</b>	<b>Natura</b>
143 - Incidenza della spesa per attività culturali sulla spesa corrente	Num.		QA5-COMUNICAZIONE E RAPPORTI CON I CITTADINI E I TERRITORI	Efficacia

## DUP Sezione Strategica - Definizione Obiettivi strategici 2023

### 06 - Politiche giovanili, sport e tempo libero

<b>Codice</b>	<b>OS0501</b>			
<b>Obiettivo Strategico</b>	<b>Rafforzare la capacità di attrarre, trattenere, valorizzare e diversificare i talenti</b>			
<b>Indirizzi Strategici</b>	Torino metropoli più attrattiva giusta ed eguale			
<b>Descrizione</b>	invertire il recente trend di perdita di attrattività del nord-ovest in generale e dell'area metropolitana di Torino in particolare attraverso politiche di attrazione, trattenimento e rientro dei talenti in tutti i settori della società e dell'economia metropolitana, anche valorizzando asset metropolitani come la qualità di vita, l'ambiente, i bassi costi di accesso alla casa ed ai servizi e la possibilità di insediarsi in territori molto diversi, realizzando le proprie aspirazioni di stile di vita personale e familiare			
<b>Referente Politico</b>	CERA VALENTINA			
<b>Indicatore</b>	<b>Unita' di misura</b>	<b>Modalita' di Calcolo</b>	<b>Unita' Responsabile</b>	<b>Natura</b>
11673 - Mobilità dei laureati italiani (25-39 anni)	Perc.	tasso di migratorietà degli italiani (25-39 anni) con titolo di studio terziario, calcolato come rapporto tra il saldo migratorio (differenza tra iscritti e cancellati per trasferimento di residenza) e i residenti con titolo di studio terziario (laurea, Afam, dottorato) – su 1000 laureati residenti	SA4-ISTRUZIONE E SVILUPPO SOCIALE	Contesto
11674 - Differenza di genere nel tasso di occupazione	Perc.	differenza, in punti percentuali, tra il tasso di occupazione femminile e quello maschile della popolazione 20-64 anni.	SA4-ISTRUZIONE E SVILUPPO SOCIALE	Contesto
11675 - Differenza di genere nella retribuzione media dei lavoratori dipendenti (F-M)	EUR	differenza tra la retribuzione media annua dei lavoratori dipendenti femmine e quella dei lavoratori dipendenti maschi (in euro)	SA4-ISTRUZIONE E SVILUPPO SOCIALE	Contesto
<b>Codice</b>	<b>OS0505</b>			
<b>Obiettivo Strategico</b>	<b>Attivare i giovani come risorsa per il futuro della Torino metropolitana</b>			
<b>Indirizzi Strategici</b>	Torino metropoli più attrattiva giusta ed eguale			
<b>Descrizione</b>	Valorizzare, formare e coinvolgere i/le giovani che desiderano impegnarsi nello sviluppo dei diversi contesti territoriali.			
<b>Referente Politico</b>	CERA VALENTINA			
<b>Indicatore</b>	<b>Unita' di misura</b>	<b>Modalita' di Calcolo</b>	<b>Unita' Responsabile</b>	<b>Natura</b>
10499 - N° di volontari avviati al servizio civile	Num.		SA4-ISTRUZIONE E SVILUPPO SOCIALE	Efficacia

## DUP Sezione Strategica - Definizione Obiettivi strategici 2023

### 07 - Turismo

<b>Codice</b>	<b>OS0105</b>			
<b>Obiettivo Strategico</b>	<b>Integrare l'infrastruttura e l'offerta turistica</b>			
<b>Indirizzi Strategici</b>	Torino metropoli più produttiva ed innovativa			
<b>Descrizione</b>	valorizzare il potenziale di promozione e fruizione turistica del territorio grazie alle nuove tecnologie, sia in termini di comunicazione diretta ai nuovi media, sia in termini di accessibilità materiale ed immateriale dei prodotti turistici del territorio metropolitano			
<b>Referente Politico</b>	CAMBURSANO SONIA			
<b>Indicatore</b>	<b>Unita' di misura</b>	<b>Modalita' di Calcolo</b>	<b>Unita' Responsabile</b>	<b>Natura</b>
10462 - N° di canali di informazione aperti a fini turistici	Num.		SA3-SVILUPPO RURALE E MONTANO	Efficacia
11556 - Km di percorsi/sentieri/itinerari in territorio montano mantenuti nel sito turistico della CMT0	Num.		SA3-SVILUPPO RURALE E MONTANO	Efficacia
11835 - km di rete sentieristica pianificata: Incremento %	Perc.	I Km attualmente pianificati sono 322,4, con un incremento del 20% il valore target corrisponde a 386,88	SA3-SVILUPPO RURALE E MONTANO	Efficienza
179 - N° di agenzie di viaggio/filiali sul territorio metropolitano	Num.		SA3-SVILUPPO RURALE E MONTANO	Contesto
181 - Monitoraggio dei flussi turistici: Presenze turistiche nel territorio metropolitano nell'anno	Num.	Osservatorio turistico provinciale	SA3-SVILUPPO RURALE E MONTANO	Contesto
182 - Direttore agenzie di viaggio: N° nuove autorizzazioni	Num.		SA3-SVILUPPO RURALE E MONTANO	Efficacia
183 - Albi delle professioni turistiche: N° di istanze	Num.	Rilevazione diretta nuove guide turistiche, accompagnatori turistici, naturalistici, cicloturistici, equituristici, direttori agenzie di viaggi autorizzati. Vengono considerati anche i rinnovi	SA3-SVILUPPO RURALE E MONTANO	Efficacia
188 - estensione percorsi/sentieri/itinerari del territorio CMT0	Num.	unità di misura KM	SA3-SVILUPPO RURALE E MONTANO	Contesto
219 - Agenzie di viaggio: N° di procedimenti amministrativi oltre i termini rispetto al totale dei procedimenti emessi	Num.	Numero di pratiche che superano i tempi autorizzativi (pari a 30 giorni di legge)	SA3-SVILUPPO RURALE E MONTANO	Efficacia

## DUP Sezione Strategica - Definizione Obiettivi strategici 2023

### 08 - Assetto del territorio ed edilizia abitativa

<b>Codice</b>	<b>OS02042</b>			
<b>Obiettivo Strategico</b>	<b>Diventare la metropoli del Green building: Sviluppo territoriale sicuro e sviluppo produttivo ambientalmente sostenibile</b>			
<b>Indirizzi Strategici</b>	Torino metropoli più verde ed ecologica			
<b>Descrizione</b>	<p>La pianificazione territoriale generale è una delle 6 funzioni fondamentali e proprie assegnate dalla Legge 56/14 smi alle città metropolitane. Il principale strumento attraverso il quale le CM attuano tale funzione è il Piano territoriale generale metropolitano (PTGM), che nella sostanza prende il posto del Piano territoriale di coordinamento provinciale, assumendo in se anche le caratteristiche e valenze di quest'ultimo, coerentemente con la nuova natura e le nuove finalità istituzionali assegnate alle CM, e naturalmente nel rispetto della normativa, nazionale, regionale ed europea. Ai sensi della L. 56/14, nonché dello Statuto metropolitano (art. 8) il PTGM comprende le strutture di comunicazione, le reti di servizi e delle infrastrutture appartenenti alla competenza della comunità metropolitana, e fissa vincoli e obiettivi all'attività e all'esercizio delle funzioni dei comuni. Contenuti, modalità di formazione e approvazione, valenza e rapporto fra PTGM e altri strumenti di pianificazione e urbanistici sovraordinati e di livello comunale, sono definiti dalla Legge regionale 56/77 smi. Il PRGM si sviluppa nella cornice tracciata dal Piano strategico metropolitano e costituisce una delle azioni prioritarie da esso individuate. Il PTGM è anche guida e strumenti di riferimento e coordinamento per l'attuazione di azioni settoriali inserite nel PSM sia in materia di sviluppo economico/produttivo, sia per il disegno ed attuazione della rete delle infrastrutture di trasporto, nonché per lo sviluppo e la gestione delle trasformazioni urbane in generale. L'intera attività di pianificazione territoriale si esplica ponendo come riferimento imprescindibile alla base delle diverse strategie da adottare la sostenibilità ambientale, intesa come messa in sicurezza dei territori (es. strategie di contrasto al dissesto idrogeologico), tutela delle risorse naturali (in particolare quelle irriproducibili), aumento della resilienza delle aree urbane e non (es. strategie di adattamento ai cambiamenti climatici). In tal senso sono riferimenti fondamentali le strategie e le Agende ambientali europee, nazionali (Agenda 2030, Agenda Urbana delle CM per lo Sviluppo Sostenibile, ...). La pianificazione territoriale si esplica altresì attraverso l'adeguamento la redazione e/o aggiornamento di Piani metropolitani di settore (Piani stabilimenti a rischio di incidente rilevante) e attraverso il coordinamento del PTGM con altri piani e programmi con significativi risvolti territoriali quali ad esempio il Piano per la mobilità sostenibile, programmi di sviluppo locale (PTI, bando periferie), nonché i Piani strategici locali e/o di Zona omogenea.</p>			
<b>Referente Politico</b>	CAMBURSANO SONIA			
<b>Indicatore</b>	<b>Unita' di misura</b>	<b>Modalita' di Calcolo</b>	<b>Unita' Responsabile</b>	<b>Natura</b>
10387 - Monitoraggio del Piano di Coordinamento vigente: rapporto tra N° di Comuni che si sono adeguati al piano e il N° di totale dei Comuni della CMT0	Perc.	N. Comuni adeguati al PTC2. Comuni della CMT0	UA0-DIREZIONE DIPARTIMENTO TERRITORIO, EDILIZIA E VIABILITA'	Contesto
120 - Approvazione del Piano Territoriale Generale Metropolitano: % di avanzamento rispetto al cronoprogramma	Perc.	Cronoprogramma di progetto % avanzamento rispetto a % prevista	UA0-DIREZIONE DIPARTIMENTO TERRITORIO, EDILIZIA E VIABILITA'	Efficienza
121 - PTGM: scarto tra budget previsto e budget effettivo nella realizzazione del piano	Perc.	Dati di Bilancio Spesa effettiva/budget stanziato a bilancio	UA0-DIREZIONE DIPARTIMENTO TERRITORIO, EDILIZIA E VIABILITA'	Efficienza
123 - Consumo di suolo	Num.	Dati Rapporto annuale ARPA e Regione Piemonte - calcolato secondo metodologia ISPRA	UA0-DIREZIONE DIPARTIMENTO TERRITORIO, EDILIZIA E VIABILITA'	Contesto
124 - Aziende a rischio incidente rilevante: rapporto tra il N° di Comuni che si sono adeguati alla Variante Seveso e il N° di totale dei Comuni della CMT0	Perc.	N. Comuni adeguati alla Variante Seveso/N. Comuni che devono adeguarsi	UA0-DIREZIONE DIPARTIMENTO TERRITORIO, EDILIZIA E VIABILITA'	Efficacia

## DUP Sezione Strategica - Definizione Obiettivi strategici 2023

### 08 - Assetto del territorio ed edilizia abitativa

<b>Codice</b>	<b>OS02042</b>			
<b>Obiettivo Strategico</b>	<b>Diventare la metropoli del Green building: Sviluppo territoriale sicuro e sviluppo produttivo ambientalmente sostenibile</b>			
<b>Indicatore</b>	<b>Unita' di misura</b>	<b>Modalita' di Calcolo</b>	<b>Unita' Responsabile</b>	<b>Natura</b>
125 - Partecipazione ai progetti europei: ammontare delle risorse economiche assegnate dalla Comunità Europea nell'anno	EUR	Autorità di gestione dei progetti Europei - Comunicazioni di approvazione e relativi budget in capo a CMT0	UA0-DIREZIONE DIPARTIMENTO TERRITORIO, EDILIZIA E VIABILITA'	Efficacia
126 - Partecipazione ai progetti europei: % di soldi spesi rispetto a quelli assegnati dalla Comunità europea nei periodi di rendicontazione ricadenti nell'anno	Perc.	Dati desunti dalle rendicontazioni presentate confrontate con i budget annuali di progetto	UA0-DIREZIONE DIPARTIMENTO TERRITORIO, EDILIZIA E VIABILITA'	Efficacia
<b>Codice</b>	<b>OS0303</b>			
<b>Obiettivo Strategico</b>	<b>Ridisegnare la metropoli come rete policentrica di città e quartieri a 15' minuti</b>			
<b>Indirizzi Strategici</b>	Torino metropoli più mobile accessibile e collegata			
<b>Descrizione</b>	promuovendo nuovi boulevard suburbani, percorsi ciclabili in rete per la micromobilità locale, quartieri pedonabili			
<b>Referente Politico</b>	MAZZA PASQUALE			
<b>Codice</b>	<b>OS0502</b>			
<b>Obiettivo Strategico</b>	<b>Riabitare Torino metropoli</b>			
<b>Indirizzi Strategici</b>	Torino metropoli più attrattiva giusta ed eguale			
<b>Descrizione</b>	costruire un insieme integrato di azioni che producano qualità abitativa diffusa nei diversi territori metropolitani, valorizzandone le specifiche peculiarità ed offerte insediative.			
<b>Referente Politico</b>	MAZZA PASQUALE			
<b>Indicatore</b>	<b>Unita' di misura</b>	<b>Modalita' di Calcolo</b>	<b>Unita' Responsabile</b>	<b>Natura</b>
11676 - Diffusione dei servizi per l'infanzia	Perc.	Percentuale di Comuni che hanno attivato servizi per l'infanzia (asilo nido, micronidi o servizi integrativi e innovativi) sul totale dei Comuni	SA4-ISTRUZIONE E SVILUPPO SOCIALE	Contesto



**DUP Sezione Strategica - Definizione Obiettivi strategici 2023****09 - Sviluppo sostenibile e tutela del territorio e dell'ambiente**

<b>Codice</b>	<b>OS02011</b>			
<b>Obiettivo Strategico</b>	<b>Costruire ed infrastrutturare la metropoli verde: Concorso alla definizione di piani di recupero ambientale in aree degradate e siti dismessi</b>			
<b>Indirizzi Strategici</b>	Torino metropoli più verde ed ecologica			
<b>Descrizione</b>	diventare la "greenest metropolis of the world" (benchmarking)			
<b>Referente Politico</b>	GUERRINI GIANFRANCO			
<b>Indicatore</b>	<b>Unita' di misura</b>	<b>Modalita' di Calcolo</b>	<b>Unita' Responsabile</b>	<b>Natura</b>
149 - Ammontare delle risorse reperite per il cofinanziamento dei piani di recupero ambientale	Num.		TA0-DIREZIONE DIPARTIMENTO AMBIENTE E VIGILANZA AMBIENTALE	Efficacia
150 - Monitoraggio dei Piani di recupero ambientale in essere: interventi attivati/ interventi pianificati	Num.		TA3-SISTEMI NATURALI	Efficacia
195 - N° di contatti allo sportello Ambiente	Num.		TA0-DIREZIONE DIPARTIMENTO AMBIENTE E VIGILANZA AMBIENTALE	Efficacia

## DUP Sezione Strategica - Definizione Obiettivi strategici 2023

### 09 - Sviluppo sostenibile e tutela del territorio e dell'ambiente

<b>Codice</b>	<b>OS02012</b>			
<b>Obiettivo Strategico</b>	<b>Costruire ed infrastrutturare la metropoli verde: Efficacia delle funzioni di autorizzazione e controllo delle attività comportanti pericolo di inquinamento, delle bonifiche o messa in sicurezza</b>			
<b>Indirizzi Strategici</b>	Torino metropoli più verde ed ecologica			
<b>Descrizione</b>	<p>La prospettiva strategica dello strumento "autorizzazione ambientale" individuata sia dalla normativa di riferimento che dalle passate attività di programmazione della CM-TO è sostanzialmente finalizzata a contemperare le esigenze delle attività produttive con la necessaria tutela ambientale. In questo ambito la semplificazione e la trasparenza amministrativa rappresentano sicuramente elementi fondamentali per garantire un proficuo rapporto fra la CM-TO e la sua utenza. Verrà sempre più promosso l'uso di strumenti autorizzativi intergrati come l'Autorizzazione Integrata Ambientale (AIA) e l'Autorizzazione Unica Ambientale (AUA). Quest'ultima rappresenta un provvedimento autorizzativo ambientale, istituito dal Dpr 13 marzo 2013 n. 59 (G.U. n. 124 del 29/5/2013) adottato dalla CM-TO (Autorità Competente) e rilasciato dallo Sportello Unico per le Attività Produttive (SUAP) che sostituisce in un unico titolo diverse autorizzazioni ambientali previste dalla normativa di settore. L'utilizzo del sito Web dell'Ente rappresenterà un elemento indispensabile in tutti i procedimenti autorizzativi per garantire la trasparenza con l'utenza circa la modulistica per presentare le istanze, le fasi procedurali (funzionari di riferimento, tempi del procedimento), l'adozione degli atti e la pubblicità dei dati ambientali. Contestualmente verrà garantito il rigore tecnico scientifico dell'istruttoria al fine perseguire il più elevato standard di protezione ambientale attraverso l'applicazione delle migliori tecniche disponibili e garantendo allo stesso tempo le esigenze economiche e di sviluppo delle imprese e del territorio. Verrà a tale proposito intensificato il confronto con le Associazioni di Categoria e gli Enti Locali per fornire indicazioni e linee guida sui nuovi adempimenti e monitorare gli effetti sulla qualità ambientale delle attività autorizzate. Particolare attenzione verrà posta, nella definizione delle prescrizioni autorizzative, alla coerenza con la pianificazione ambientale di settore al fine di utilizzare, dove e quando possibile, l'autorizzazione ambientale come strumento di attuazione dei piani. Un aspetto conclusivo, ma da non trascurare, riguarda la collaborazione con ARPA Piemonte per le azioni di verifica e controllo del rispetto delle prescrizioni autorizzative e per la valutazione dell'efficacia delle stesse.</p>			
<b>Referente Politico</b>	GUERRINI GIANFRANCO			
<b>Indicatore</b>	<b>Unita' di misura</b>	<b>Modalita' di Calcolo</b>	<b>Unita' Responsabile</b>	<b>Natura</b>
10369 - VIA - N° di provvedimenti sanzionatori e diffide adottati nell'anno di riferimento	Num.		TA01-VALUTAZIONI AMBIENTALI	Efficacia
10385 - AIA - N° di provvedimenti sanzionatori e diffide adottati nell'anno di riferimento	Num.		TA01-VALUTAZIONI AMBIENTALI	Efficacia
10395 - Attività estrattive - Attività di controllo post autorizzativo, N° di provvedimenti/imprese soggetti a verifiche di conformità	Num.		TA2-RISORSE IDRICHE E TUTELA DELL'ATMOSFERA	Efficacia
10397 - Attività estrattive - N° di provvedimenti sanzionatori e diffide adottati nell'anno di riferimento	Num.		TA2-RISORSE IDRICHE E TUTELA DELL'ATMOSFERA	Efficacia
10523 - Incidente rilevante - Percentuale di stabilimenti con piano vigente e sperimentato o aggiornato in ultimo triennio sul numero di stabilimenti totale	Perc.		TA1-RIFIUTI, BONIFICHE E SICUREZZA SITI PRODUTTIVI	Efficacia
10529 - Autorizzazioni di gasdotti e oleodotti - Percentuale di autorizzazioni adottate fuori tempo massimo previsto dalla Legge	Perc.		TA2-RISORSE IDRICHE E TUTELA DELL'ATMOSFERA	Efficienza

**DUP Sezione Strategica - Definizione Obiettivi strategici 2023****09 - Sviluppo sostenibile e tutela del territorio e dell'ambiente**

<b>Codice</b>	<b>OS02012</b>			
<b>Obiettivo Strategico</b>	<b>Costruire ed infrastrutturare la metropoli verde: Efficacia delle funzioni di autorizzazione e controllo delle attività comportanti pericolo di inquinamento, delle bonifiche o messa in sicurezza</b>			
<b>Indicatore</b>	<b>Unita' di misura</b>	<b>Modalita' di Calcolo</b>	<b>Unita' Responsabile</b>	<b>Natura</b>
10537 - Stabilimenti di oli minerali e GPL - Attività di controllo post autorizzativo, N° di provvedimenti/imprese soggetti a verifiche di conformità	Num.		TA1-RIFIUTI, BONIFICHE E SICUREZZA SITI PRODUTTIVI	Efficacia
10539 - Stabilimenti di oli minerali e GPL - N° di provvedimenti sanzionatori e diffide adottati nell'anno di riferimento	Num.		TA1-RIFIUTI, BONIFICHE E SICUREZZA SITI PRODUTTIVI	Efficacia
10551 - Controlli ambientali - N° di sopralluoghi effettuati in attività produttive e soggetti autorizzati nell'anno di riferimento	Num.		TA1-RIFIUTI, BONIFICHE E SICUREZZA SITI PRODUTTIVI	Efficacia
10552 - Controlli ambientali - N° di sopralluoghi effettuati in attività estrattive nell'anno di riferimento	Num.		TA1-RIFIUTI, BONIFICHE E SICUREZZA SITI PRODUTTIVI	Efficacia
10573 - Bonifiche - Percentuale di sentenze con esito avverso pervenute nell'anno di riferimento	Perc.		TA1-RIFIUTI, BONIFICHE E SICUREZZA SITI PRODUTTIVI	Efficacia
10574 - Bonifiche - N° di procedimenti di bonifica soggetti ad attività di controllo e certificazione	Num.		TA1-RIFIUTI, BONIFICHE E SICUREZZA SITI PRODUTTIVI	Efficacia
10575 - Bonifiche - N° di procedimenti di bonifica soggetti ad attività di controllo e certificazione verificati	Num.		TA1-RIFIUTI, BONIFICHE E SICUREZZA SITI PRODUTTIVI	Efficacia
10576 - Bonifiche - N° di comunicazioni emanate relative a violazioni riscontrate	Num.		TA1-RIFIUTI, BONIFICHE E SICUREZZA SITI PRODUTTIVI	Efficacia
10629 - AIA rifiuti - Attività di controllo – N° di verifiche di conformità	Num.		TA1-RIFIUTI, BONIFICHE E SICUREZZA SITI PRODUTTIVI	Efficacia

## DUP Sezione Strategica - Definizione Obiettivi strategici 2023

### 09 - Sviluppo sostenibile e tutela del territorio e dell'ambiente

<b>Codice</b>	<b>OS02013</b>			
<b>Obiettivo Strategico</b>	<b>Costruire ed infrastrutturare la metropoli verde: Efficacia delle azioni di tutela delle risorse idriche e dell'atmosfera</b>			
<b>Indirizzi Strategici</b>	Torino metropoli più verde ed ecologica			
<b>Descrizione</b>	Efficacia delle funzioni di autorizzazione e gestione delle risorse idriche – prelievi, derivazioni, scarichi e Contenimento degli effetti del deflusso sui minimi vitali dei corpi fluviali, anche a salvaguardia del patrimonio ittico			
<b>Referente Politico</b>	GUERRINI GIANFRANCO			
<b>Indicatore</b>	<b>Unita' di misura</b>	<b>Modalita' di Calcolo</b>	<b>Unita' Responsabile</b>	<b>Natura</b>
100 - N° di ore dedicate alle ispezioni	Num.		TA2-RISORSE IDRICHE E TUTELA DELL'ATMOSFERA	Efficacia
10402 - Concessioni derivazione acque superficiali e sotterranee - Attività di controllo post autorizzativo, N° di provvedimenti/imprese soggetti a verifiche di conformità	Num.		TA2-RISORSE IDRICHE E TUTELA DELL'ATMOSFERA	Efficacia
10404 - Concessioni derivazione acque superficiali e sotterranee - N° di provvedimenti sanzionatori e diffide adottati nell'anno di riferimento	Num.		TA2-RISORSE IDRICHE E TUTELA DELL'ATMOSFERA	Efficacia
10418 - Risorse idriche scarichi - Attività di controllo post autorizzativo, N° di provvedimenti/imprese soggetti a verifiche di conformità	Num.		TA2-RISORSE IDRICHE E TUTELA DELL'ATMOSFERA	Efficacia
10420 - Risorse idriche scarichi - N° di provvedimenti sanzionatori e diffide adottati nell'anno di riferimento	Num.		TA2-RISORSE IDRICHE E TUTELA DELL'ATMOSFERA	Efficacia
157 - % di perdite delle reti di distribuzione idrica	Num.		TA2-RISORSE IDRICHE E TUTELA DELL'ATMOSFERA	Contesto
168 - Risorse idriche pianificazione - N° di impianti di derivazione idrica controllati nell'anno	Num.		TA2-RISORSE IDRICHE E TUTELA DELL'ATMOSFERA	Efficacia
169 - Risorse idriche: rapporto tra il N° di ricorsi con esito avverso e il N° di ricorsi pervenuti nell'anno	Num.		TA2-RISORSE IDRICHE E TUTELA DELL'ATMOSFERA	Efficacia
170 - Risorse idriche: N° di ore dedicate alla vigilanza per la gestione risorse idriche nell'anno	Num.		TA2-RISORSE IDRICHE E TUTELA DELL'ATMOSFERA	Efficacia
171 - Risorse idriche pianificazione - N° di verbali di accertamento con infrazioni inviati nell'anno	Num.		TA2-RISORSE IDRICHE E TUTELA DELL'ATMOSFERA	Efficacia
172 - Concessioni derivazione acque superficiali e sotterranee -Variazione nel tempo degli eventi di crisi dei corpi fluviali: N° di eventi portata inferiore al DMV (deflusso minimo vitale) nell'anno	Num.		TA2-RISORSE IDRICHE E TUTELA DELL'ATMOSFERA	Contesto
218 - Risorse idriche: rapporto tra il N° di ore di vigilanza effettuate nell'anno e il N° di infrazioni rilevate	Num.		TA2-RISORSE IDRICHE E TUTELA DELL'ATMOSFERA	Efficacia

## DUP Sezione Strategica - Definizione Obiettivi strategici 2023

### 09 - Sviluppo sostenibile e tutela del territorio e dell'ambiente

<b>Codice</b>	<b>OS02014</b>			
<b>Obiettivo Strategico</b>	<b>Costruire ed infrastrutturare la metropoli verde: Favorire la diffusione della cultura e del rispetto delle aree naturali</b>			
<b>Indirizzi Strategici</b>	Torino metropoli più verde ed ecologica			
<b>Descrizione</b>	<p>La gestione naturalistica delle Aree protette, viene attuata secondo i criteri previsti dalle normative europee di riferimento (Direttive Habitat ed Uccelli e Misure di conservazione regionali per i Siti di Interesse Comunitario (S.I.C.) e le Zone di Protezione Speciale (Z.P.S.)), dalla normativa nazionale (L.394/1991) e da quelle regionali (L.R. 19/2009 e L.R. 19/2015).</p> <p>Il presupposto prioritario di tutela della biodiversità e della naturalità dei siti sottoposti a tutela, viene armonizzato con la gestione delle attività di tipo fruitivo sportivo e turistico a basso impatto nell'ottica dello sviluppo sostenibile dei territori previsto dalle normative.</p> <p>In tale ambito vengono coinvolte imprese private affidatarie di appalti specifici, volontari come le Guardie Ecologiche, associazioni di promozione sociale, associazioni territoriali e soggetti di altra natura che concorrono a vario titolo e sotto il coordinamento dei tecnici del Servizio alla realizzazione di monitoraggi faunistici e floristici, inanellamenti di avifauna, manutenzioni del territorio e delle attrezzature dei parchi, eradicazione di specie vegetali ed animali alloctone ed invasive, vigilanza, didattica ambientale, organizzazione di eventi promozionali, attività sportive e ricreative.</p> <p>Al fine di favorire la diffusione della cultura e del rispetto delle aree naturali vengono sviluppati e realizzati progetti di didattica ambientale per le scuole e di manutenzione del territorio delle aree protette e degli itinerari escursionistici di competenza della Città metropolitana di Torino. Aspetti rilevanti sono la partecipazione a Progetti europei e ad eventi comunicativi utili alla promozione della conoscenza, del rispetto e della valorizzazione delle aree naturali.</p> <p>La CMT conferma inoltre il proprio impegno a livello gestionale e politico nella direzione della tutela delle aree di interesse naturalistico e del patrimonio naturale in generale attraverso:</p> <ul style="list-style-type: none"> <li>• la predisposizione ed attuazione dei Piani di Gestione dei Siti Rete Natura 2000, dei piani naturalistici dei Parchi naturali, di progetti di monitoraggio delle componenti naturalistiche e degli habitat prioritari,</li> <li>• valorizzazione e gestione delle risorse naturali e fruitive e della biodiversità, di manutenzione, messa in sicurezza, tutela e vigilanza delle Aree protette in gestione attuale alla CMT (n° 7 S.I.C. ed 8 Aree protette per circa 4.000 ettari) e analisi valutativa per quelle di nuova delega gestionale regionale (n° 27 per circa 27.000 ettari) a seguito dell'approvazione della L.R. 23/2015 di ridefinizione delle funzioni della città Metropolitana come previsto all'art. 5.</li> <li>• l'attuazione degli interventi previsti con utilizzo di risorse comunitarie e proprie derivanti da sanzioni ambientali prodotte dal settore vigilanza interna e volontaria e di programmi regionali (Piani di Sviluppo Rurale) ed europei</li> </ul> <p>Le attività di tutela e conservazione riguardano, secondo diverse forme e tipologie di intervento, le aree tutelate della rete Natura 2000 (SIC, ZPS, ZSC), le aree protette regionali, i corridoi ecologici ed ancora le aree verdi urbane.</p> <p>La gestione di queste aree, consente la realizzazione di interventi di sistemazione e fruizione del territorio con attenzione alla sentieristica e con particolare rilievo al monitoraggio faunistico e floristico ed alla conservazione dell'integrità del patrimonio arboreo ubicato lungo aree di fruizione e transito finalizzato all'eliminazione di situazioni di pericolo per l'incolumità pubblica.</p> <p>La gestione delle superfici forestali all'interno delle Aree protette (sia di proprietà dei comuni che della CMT) viene realizzata attraverso la predisposizione dei Piani di Gestione Forestale Aziendali ed attuata grazie a finanziamenti previsti dai PSR</p>			
<b>Referente Politico</b>	GUERRINI GIANFRANCO			
<b>Indicatore</b>	<b>Unita' di misura</b>	<b>Modalita' di Calcolo</b>	<b>Unita' Responsabile</b>	<b>Natura</b>
10464 - GEV: N° di infrazioni rilevate	Num.		TA3-SISTEMI NATURALI	Efficacia

## DUP Sezione Strategica - Definizione Obiettivi strategici 2023

### 09 - Sviluppo sostenibile e tutela del territorio e dell'ambiente

Codice	<b>OS02014</b>			
Obiettivo Strategico	<b>Costruire ed infrastrutturare la metropoli verde: Favorire la diffusione della cultura e del rispetto delle aree naturali</b>			
Indicatore	Unita' di misura	Modalita' di Calcolo	Unita' Responsabile	Natura
159 - GEV: N° di volontari	Num.		TA3-SISTEMI NATURALI	Efficacia
160 - GEV: N° di ore dedicate alla vigilanza	Num.		TA3-SISTEMI NATURALI	Efficacia
1608 - % di partecipanti ad un corso di formazione nell'anno	Perc.		TA3-SISTEMI NATURALI	Efficacia
162 - variazione risorse impegnate rispetto all'anno precedente (comprese risorse umane)	Num.		TA3-SISTEMI NATURALI	Efficacia
163 - estensione aree protette (ettari)	Num.		TA3-SISTEMI NATURALI	Contesto
164 - N° di volontari impiegati presso aree protette e parchi	Num.		TA3-SISTEMI NATURALI	Efficacia
165 - N° di iniziative di formazione a favore della conservazione habitat naturali	Num.		TA3-SISTEMI NATURALI	Efficacia
167 - Ammontare di risorse esterne reperite (€) per azioni di tutela ambientale	Num.		TA3-SISTEMI NATURALI	Efficienza
215 - Gestione dei siti rete natura 2000: impegno di risorse (anni uomo) nella gestione	Num.		TA3-SISTEMI NATURALI	Efficacia
216 - Gestione dei siti rete natura 2000: estensione delle aree gestite	Num.		TA3-SISTEMI NATURALI	Contesto
217 - Gestione dei siti rete natura 2000: Rapporto tra impegno di risorse per la gestione ed estensione delle aree gestite	Num.		TA3-SISTEMI NATURALI	Efficacia
97 - N° di volontari che aderiscono ad iniziative di vigilanza e controllo sulla salvaguardia delle aree naturali	Num.		TA3-SISTEMI NATURALI	Efficacia
98 - estensione delle aree protette	Num.		TA3-SISTEMI NATURALI	Efficacia
99 - Rapporto tra l'estensione delle aree protette e risorse impiegate per la manutenzione	Num.		TA3-SISTEMI NATURALI	Efficienza

**DUP Sezione Strategica - Definizione Obiettivi strategici 2023****09 - Sviluppo sostenibile e tutela del territorio e dell'ambiente**

<b>Codice</b>	<b>OS0202</b>			
<b>Obiettivo Strategico</b>	<b>Promuovere il riuso intelligente delle aree dismesse e del patrimonio esistente</b>			
<b>Indirizzi Strategici</b>	Torino metropoli più verde ed ecologica			
<b>Descrizione</b>	promuovere un modello adattivo di integrazione e trasformazione delle aree industriali verso la riurbanizzazione o la rinaturalizzazione o uso energetico facilitare i processi di riuso attraverso l'introduzione di flessibilità pianificatorie premianti			
<b>Referente Politico</b>	GUERRINI GIANFRANCO			
<b>Indicatore</b>	<b>Unita' di misura</b>	<b>Modalita' di Calcolo</b>	<b>Unita' Responsabile</b>	<b>Natura</b>
11554 - Numero stakeholder pubblici e privati coinvolti nelle attività di animazione per la promozione di progetti europei e transazionali	Num.	numero degli stakeholders pubblici e privati che saranno coinvolti nell'attività di promozione di progetti europei e transazionali nell'anno	SA01-PROGETTI E PROGRAMMI EUROPEI E INTERNAZIONALI	Efficacia

## DUP Sezione Strategica - Definizione Obiettivi strategici 2023

### 09 - Sviluppo sostenibile e tutela del territorio e dell'ambiente

<b>Codice</b>	<b>OS0205</b>			
<b>Obiettivo Strategico</b>	<b>Diventare metropoli circolare</b>			
<b>Indirizzi Strategici</b>	Torino metropoli più verde ed ecologica			
<b>Descrizione</b>	promuovere l'economia circolare ed il riuso, sviluppare il potenziale economico e di impatto sociale ed ambientale della filiera del recupero e del riuso, accorciare, ove possibile, il ciclo dei rifiuti, misurare e progettare nella pianificazione gli scambi di servizi ecosistemici tra parti del territorio diverse che superi i limiti dei confini comunali			
<b>Referente Politico</b>	GUERRINI GIANFRANCO			
<b>Indicatore</b>	<b>Unita' di misura</b>	<b>Modalita' di Calcolo</b>	<b>Unita' Responsabile</b>	<b>Natura</b>
10543 - AIA rifiuti - Percentuale di autorizzazioni, riesami, modifiche sostanziali, modifiche non sostanziali, cessazioni di attività adottati fuori tempo massimo previsto dalla Legge	Perc.		TA1-RIFIUTI, BONIFICHE E SICUREZZA SITI PRODUTTIVI	Efficienza
10547 - AIA rifiuti - Attività di controllo post autorizzativo, N° di provvedimenti soggetti a verifiche di conformità	Num.		TA1-RIFIUTI, BONIFICHE E SICUREZZA SITI PRODUTTIVI	Efficacia
10549 - AIA rifiuti - N° di provvedimenti sanzionatori e diffide adottati nell'anno di riferimento	Num.		TA1-RIFIUTI, BONIFICHE E SICUREZZA SITI PRODUTTIVI	Efficacia
10557 - Autorizzazioni rifiuti - Percentuale di autorizzazioni adottate fuori tempo massimo previsto dalla Legge.	Perc.	referito a quelli conclusi nell'anno di riferimento	TA1-RIFIUTI, BONIFICHE E SICUREZZA SITI PRODUTTIVI	Efficienza
10560 - Autorizzazioni rifiuti - Percentuale di sentenze con esito avverso pervenute nell'anno di riferimento	Perc.		TA1-RIFIUTI, BONIFICHE E SICUREZZA SITI PRODUTTIVI	Efficacia
10561 - Autorizzazioni rifiuti - Attività di controllo post autorizzativo, N° di provvedimenti/imprese soggetti a verifiche di conformità	Num.		TA1-RIFIUTI, BONIFICHE E SICUREZZA SITI PRODUTTIVI	Efficacia
10563 - Autorizzazioni rifiuti - N° di provvedimenti sanzionatori e diffide adottati nell'anno di riferimento	Num.		TA1-RIFIUTI, BONIFICHE E SICUREZZA SITI PRODUTTIVI	Efficacia
10566 - Autorizzazioni rifiuti - Percentuale di discariche per rifiuti pericolosi, non pericolosi e inerti in fase di gestione postoperativa oggetto di controllo nell'anno di riferimento	Perc.		TA1-RIFIUTI, BONIFICHE E SICUREZZA SITI PRODUTTIVI	Efficacia
154 - Ciclo integrato dei rifiuti - (ATO) Ammontare delle risorse (gg/uomo) dedicate ai Rapporti con gli Enti, gli Organismi e le Autorità pubbliche con riferimento a temi inerenti politiche ed azioni di programmazione in materia di rifiuti sul territorio CmTo	Num.		TA1-RIFIUTI, BONIFICHE E SICUREZZA SITI PRODUTTIVI	Efficacia



## DUP Sezione Strategica - Definizione Obiettivi strategici 2023

### 09 - Sviluppo sostenibile e tutela del territorio e dell'ambiente

<b>Codice</b>	<b>OS0205</b>			
<b>Obiettivo Strategico</b>	<b>Diventare metropoli circolare</b>			
<b>Indicatore</b>	<b>Unita' di misura</b>	<b>Modalita' di Calcolo</b>	<b>Unita' Responsabile</b>	<b>Natura</b>
156 - Ciclo integrato dei rifiuti - % di raccolta differenziata sul territorio metropolitano	Num.		TA1-RIFIUTI, BONIFICHE E SICUREZZA SITI PRODUTTIVI	Contesto
<b>Codice</b>	<b>OS0602</b>			
<b>Obiettivo Strategico</b>	<b>Fare della qualità ambientale dello spazio metropolitano un fattore abilitante per una vita attiva, sana e lunga</b>			
<b>Indirizzi Strategici</b>	Torino Metropoli più sana			
<b>Descrizione</b>	<p>l'evidenza scientifica mostra una correlazione tra nuove patologie, stato dell'ambiente e cambiamento climatico. La Città metropolitana diventa un fattore attivo di prevenzione sanitaria migliorando la qualità ambientale della sua aria e riducendo l'impatto dell'innalzamento della temperatura in ambito urbano. Allo stesso tempo, la struttura territoriale di una metropoli verde, ricca di spazi naturali, con percorsi escursionistici e ciclabili accessibili a tutti i cittadini a pochi minuti da casa, dove l'integrazione città campagna permette di consumare cibo di qualità. Il superamento del modello delle RSA attraverso nuove proposte abitative risponde alla crescente domanda di qualità di vita attiva nella terza età.</p>			
<b>Referente Politico</b>	GUERRINI GIANFRANCO			
<b>Indicatore</b>	<b>Unita' di misura</b>	<b>Modalita' di Calcolo</b>	<b>Unita' Responsabile</b>	<b>Natura</b>
10438 - Emissioni in atmosfera - Percentuale di sentenze con esito avverso pervenute nell'anno di riferimento	Perc.		TA2-RISORSE IDRICHE E TUTELA DELL'ATMOSFERA	Efficienza
10439 - Emissioni in atmosfera - Attività di controllo post autorizzativo, N° di provvedimenti/imprese soggetti a verifiche di conformità	Num.		TA2-RISORSE IDRICHE E TUTELA DELL'ATMOSFERA	Efficacia
10440 - Emissioni in atmosfera - Attività di controllo post-autorizzativo – N° di verifiche di conformità	Num.		TA2-RISORSE IDRICHE E TUTELA DELL'ATMOSFERA	Efficacia
10441 - Emissioni in atmosfera - N° di provvedimenti sanzionatori e diffide adottati nell'anno di riferimento	Num.		TA2-RISORSE IDRICHE E TUTELA DELL'ATMOSFERA	Efficacia
194 - Variazione nel tempo degli eventi critici: N° di eventi di superamento del valore limite annuale del PM10/PM2,5/NO2/O3/	Num.		TA2-RISORSE IDRICHE E TUTELA DELL'ATMOSFERA	Contesto

## DUP Sezione Strategica - Definizione Obiettivi strategici 2023

### 10 - Trasporti e diritto alla mobilità

<b>Codice</b>	<b>OS0301</b>			
<b>Obiettivo Strategico</b>	<b>Progettare la mobilità metropolitana come servizio multimodale agli utenti ed ai territori</b>			
<b>Indirizzi Strategici</b>	Torino metropoli più mobile accessibile e collegata			
<b>Descrizione</b>	potenziare e qualificare l'infrastruttura ferroviaria metropolitana, facendo della ferrovia la modalità più favorevole ed efficiente di movimento per gli utenti del territorio metropolitano			
<b>Referente Politico</b>	MAZZA PASQUALE			
<b>Indicatore</b>	<b>Unita' di misura</b>	<b>Modalita' di Calcolo</b>	<b>Unita' Responsabile</b>	<b>Natura</b>
114 - TPL: Rapporto tra passeggeri trasportati e km di rete esercita	Num.	Agenzia per la mobilità: rapporto tra n° passeggeri trasportati/ km rete esercita	UA0-DIREZIONE DIPARTIMENTO TERRITORIO, EDILIZIA E VIABILITA'	Efficienza
118 - Progetti Europei di mobilità sostenibile: scarto tra avanzamento previsto nei cronoprogrammi ed avanzamento effettivo nella realizzazione degli interventi	Perc.	Cronoprogramma di progetto % avanzamento rispetto a % prevista	UA0-DIREZIONE DIPARTIMENTO TERRITORIO, EDILIZIA E VIABILITA'	Efficienza
130 - Approvazione del Piano Urbano della Mobilità sostenibile: scostamento % tra avanzamento effettivo e avanzamento previsto nel cronoprogramma	Perc.	Cronoprogramma di progetto: avanzamento effettivo rispetto a avanzamento previsto in numero di gg.	UA0-DIREZIONE DIPARTIMENTO TERRITORIO, EDILIZIA E VIABILITA'	Efficacia
132 - % di riparto modale tra auto e moto e le altre forme di mobilità	Perc.	Agenzia per la mobilità metropolitana: Indagini sulla mobilità e dati ISTAT	UA0-DIREZIONE DIPARTIMENTO TERRITORIO, EDILIZIA E VIABILITA'	Contesto
173 - TPL - regolarità del servizio: % dei salti corsa	Perc.	Agenzia per la mobilità, rapporti di servizio delle aziende del Consorzio ExtraTo	UA0-DIREZIONE DIPARTIMENTO TERRITORIO, EDILIZIA E VIABILITA'	Contesto
174 - TPL - efficienza energetica: età media del parco mezzi	Num.	Agenzia per la mobilità e Regione Piemonte: dati relativi al parco mezzi dedicato al TPL	UA0-DIREZIONE DIPARTIMENTO TERRITORIO, EDILIZIA E VIABILITA'	Contesto
175 - TPL - potenziamento della rete: Rapporto tra investimenti realizzati ed investimenti previsti	Perc.	Soggetti vari (Regione Piemonte, InfraTo, Comuni,..)	UA0-DIREZIONE DIPARTIMENTO TERRITORIO, EDILIZIA E VIABILITA'	Contesto
212 - Mobilità sostenibile: N° di stakeholder pubblici e privati coinvolti nella predisposizione del PUMS	Num.	Database del dipartimento e verbali di riunione	UA0-DIREZIONE DIPARTIMENTO TERRITORIO, EDILIZIA E VIABILITA'	Efficacia
213 - Mobilità sostenibile: N° di piste ciclabili che confluiscono in un nodo modale	Num.	Database esistenti in CMT0 e dati della Regione Piemonte	UA0-DIREZIONE DIPARTIMENTO TERRITORIO, EDILIZIA E VIABILITA'	Efficacia

## DUP Sezione Strategica - Definizione Obiettivi strategici 2023

### 10 - Trasporti e diritto alla mobilità

<b>Codice</b>	<b>OS0302</b>				
<b>Obiettivo Strategico</b>	<b>Potenziare, qualificare ed integrare l'infrastruttura metropolitana primaria di mobilità pubblica</b>				
<b>Indirizzi Strategici</b>	Torino metropoli più mobile accessibile e collegata				
<b>Descrizione</b>	studiare, progettare ed applicare un cambio di paradigma verso una visione e gestione integrata e multimodale, incentrata sulla mobilità collettiva e condivisa ed orientata all'utente				
<b>Referente Politico</b>	MAZZA PASQUALE				
<b>Indicatore</b>	<b>Unita' di misura</b>	<b>Modalita' di Calcolo</b>	<b>Unita' Responsabile</b>	<b>Natura</b>	
11670 - Posti-km offerti dal Tpl	Num.	Posti-km offerti dal trasporto pubblico locale nell'arco dell'anno (valori per abitante)	UA0-DIREZIONE DIPARTIMENTO TERRITORIO, EDILIZIA E VIABILITA'	Contesto	
11671 - Passeggeri trasportati dal TPL nei comuni capoluogo di provincia per abitante	Num.	Numero di passeggeri trasportati dal Trasporto pubblico locale nei comuni capoluogo di provincia (numero per abitante)	UA0-DIREZIONE DIPARTIMENTO TERRITORIO, EDILIZIA E VIABILITA'	Contesto	
<b>Codice</b>	<b>OS0304</b>				
<b>Obiettivo Strategico</b>	<b>Collegare la metropoli ai nodi globali vicini.</b>				
<b>Indirizzi Strategici</b>	Torino metropoli più mobile accessibile e collegata				
<b>Descrizione</b>					
<b>Referente Politico</b>	MAZZA PASQUALE				
<b>Indicatore</b>	<b>Unita' di misura</b>	<b>Modalita' di Calcolo</b>	<b>Unita' Responsabile</b>	<b>Natura</b>	
11690 - variazione % traffico aereo (Caselle)	Perc.	variazione Movimenti totali degli aeromobili in arrivo/partenza rispetto ai movimenti dell'anno precedente	UA0-DIREZIONE DIPARTIMENTO TERRITORIO, EDILIZIA E VIABILITA'	Contesto	
<b>Codice</b>	<b>OS0305</b>				
<b>Obiettivo Strategico</b>	<b>Riorganizzare il sistema di trasporto pubblico locale</b>				
<b>Indirizzi Strategici</b>	Torino metropoli più mobile accessibile e collegata				
<b>Descrizione</b>	L'obiettivo e quello di aumentare la frequenza e la capacità dei mezzi, e le interconnessioni a livello di area metropolitana				
<b>Referente Politico</b>	MAZZA PASQUALE				
<b>Codice</b>	<b>OS0306</b>				
<b>Obiettivo Strategico</b>	<b>Incrementare l'estensione delle piste ciclabili</b>				
<b>Indirizzi Strategici</b>	Torino metropoli più mobile accessibile e collegata				
<b>Descrizione</b>					
<b>Referente Politico</b>	SUPPO JACOPO				
<b>Indicatore</b>	<b>Unita' di misura</b>	<b>Modalita' di Calcolo</b>	<b>Unita' Responsabile</b>	<b>Natura</b>	
116 - km di piste ciclabili nel territorio metropolitano	Num.	Database Piste ciclabili regionale e metropolitano	UA0-DIREZIONE DIPARTIMENTO TERRITORIO, EDILIZIA E VIABILITA'	Contesto	

## DUP Sezione Strategica - Definizione Obiettivi strategici 2023

### 10 - Trasporti e diritto alla mobilità

<b>Codice</b>	<b>OS0307</b>			
<b>Obiettivo Strategico</b>	<b>Viabilità e sicurezza stradale</b>			
<b>Indirizzi Strategici</b>	Torino metropoli più mobile accessibile e collegata			
<b>Descrizione</b>	<p>La Città Metropolitana gestisce un patrimonio viabile di circa 3000 Km di strade su cui transitano milioni di veicoli. La sicurezza della rete stradale rappresenta uno degli obiettivi primari della Città Metropolitana. L'obiettivo è quello di attuare tutte le azioni necessarie a tutelare la sicurezza degli utenti stradali, sia mediante il controllo dei processi di attuazione degli interventi di manutenzione ordinaria e straordinaria della rete, l'implementazione della stessa con nuove opere, il monitoraggio della stessa, e azioni specifiche di sicurezza stradale quali: - l'aggiornamento dello Studio della sicurezza sulle strade extraurbane principali e secondarie ad elevato rischio; - l'attuazione delle linee strategiche per il miglioramento della sicurezza stradale, ovvero: - rafforzamento dell'applicazione delle regole della strada; - supporto agli uffici di progettazione per l'individuazione degli interventi atti a migliorare la sicurezza dell'utente dell'infrastruttura; - promozione delle tecnologie per migliorare la sicurezza stradale; - la validazione banca dati incidentale - la redazione di analisi di incidentalità puntuali e di dettaglio e redazione pareri di miglioramento della sicurezza; - il monitoraggio dei flussi di traffico; l'incremento del personale operativo addetto alla manutenzione ordinaria.</p>			
<b>Referente Politico</b>	SUPPO JACOPO			
<b>Indicatore</b>	<b>Unita' di misura</b>	<b>Modalita' di Calcolo</b>	<b>Unita' Responsabile</b>	<b>Natura</b>
11522 - ammontare avanzo destinato ad investimenti di viabilità con i criteri di sussidiarietà verticale	EUR			Efficacia
11523 - numero progetti finanziati con i criteri della sussidiarietà verticale	Num.			Efficacia
11524 - numero comuni coinvolti da progetti finanziati con i criteri della sussidiarietà verticale	Num.			Efficacia
1498 - andamento dei premi e regolazioni con le compagnie assicurative: regolazione anni precedenti	EUR		UA3-COORDINAMENTO VIABILITA'-VIABILITA' 1	Efficienza
245 - Ammontare delle risorse destinate a interventi sulla rete viaria (liquidato) / Km lineari	Num.	da intendersi complessivo Zona A + Zona B, rif. ambiti misurazione 940 e 943	UA3-COORDINAMENTO VIABILITA'-VIABILITA' 1	Efficienza
246 - N° di incidenti	Num.		UA3-COORDINAMENTO VIABILITA'-VIABILITA' 1	Contesto
247 - frequenza incidentale	Num.		UA3-COORDINAMENTO VIABILITA'-VIABILITA' 1	Efficacia
248 - costo sociale medio annuo	Num.		UA3-COORDINAMENTO VIABILITA'-VIABILITA' 1	Contesto
249 - andamento dei premi e regolazioni con le compagnie assicurative: premio anno in corso	EUR		UA3-COORDINAMENTO VIABILITA'-VIABILITA' 1	Efficienza

## DUP Sezione Strategica - Definizione Obiettivi strategici 2023

### 10 - Trasporti e diritto alla mobilità

Codice	<b>OS0307</b>			
Obiettivo Strategico	<b>Viabilità e sicurezza stradale</b>			
Indicatore	Unita' di misura	Modalita' di Calcolo	Unita' Responsabile	Natura
250 - Ammontare dei risarcimenti pagati nell'anno (compresi derivanti da anno precedente, con riferimento al settore Viabilità stradale)	EUR	Dato da riferire al settore della Viabilità stradale	UA3-COORDINAMENTO VIABILITA'-VIABILITA' 1	Efficienza
251 - Attività preventive per la sicurezza delle gallerie: N° di visite ispettive (controlli in loco) / km lineari (gallerie)	Num.		UA3-COORDINAMENTO VIABILITA'-VIABILITA' 1	Efficienza
252 - Attività preventive per la sicurezza dei ponti: N° di visite ispettive (controlli in loco) / km lineari (ponti)	Num.		UA3-COORDINAMENTO VIABILITA'-VIABILITA' 1	Efficienza
253 - efficacia dei controlli: controlli effettuati / controlli a copertura TOT delle infrastrutture	Perc.		UA3-COORDINAMENTO VIABILITA'-VIABILITA' 1	Efficienza
254 - Scarto dei tempi di esecuzione delle opere rispetto ai tempi preventivati – per contratti di importo superiore ai 500.000 €	Perc.		UA3-COORDINAMENTO VIABILITA'-VIABILITA' 1	Efficienza
255 - scarto tra importi a base d'asta e importi di aggiudicazione	Num.	(procedure aperte e negoziate – importi superiore a 500.00€)	UA3-COORDINAMENTO VIABILITA'-VIABILITA' 1	Efficienza
256 - scarto tra valore da perizie e importo da contratto	Num.	per interventi di importo superiore a 500.000€	UA3-COORDINAMENTO VIABILITA'-VIABILITA' 1	Efficienza
257 - Rapporto tra importo annuo per la manutenzione del patrimonio stradale (spesa corrente) ed entrate	Num.		UA3-COORDINAMENTO VIABILITA'-VIABILITA' 1	Efficacia
259 - Rapporto tra personale operativo (N° di addetti) ed estensione (Km lineari)	Num.		UA3-COORDINAMENTO VIABILITA'-VIABILITA' 1	Efficacia
94 - Rapporto tra N° di infrazioni contestate e incidenti rilevati	Num.		UA3-COORDINAMENTO VIABILITA'-VIABILITA' 1	Efficacia

## DUP Sezione Strategica - Definizione Obiettivi strategici 2023

### 11 - Soccorso civile

<b>Codice</b>	<b>OS0206</b>			
<b>Obiettivo Strategico</b>	<b>Sviluppare, insieme ai Comuni della Città Metropolitana, azioni di contrasto e adattamento ai cambiamenti climatici</b>			
<b>Indirizzi Strategici</b>	Torino metropoli più verde ed ecologica			
<b>Descrizione</b>	tra le quali un progetto di forestazione urbana, un progetto di realizzazione di infrastrutture verdi per la gestione degli eventi alluvionali, un progetto per la realizzazione di tetti verdi e di depavimentazione diffusa delle principali superfici impermeabili.			
<b>Referente Politico</b>	MAZZA PASQUALE			
<b>Indicatore</b>	<b>Unita' di misura</b>	<b>Modalita' di Calcolo</b>	<b>Unita' Responsabile</b>	<b>Natura</b>
196 - Dispositivi di Protezione Civile – Rispetto dei Piani di Verifica degli apparati e delle risorse: verifiche effettive rispetto a verifiche previste	Perc.	Numero interventi manutentivi delle risorse materiali necessari contro numeri interventi effettuati (considerando nella pianificazione di massima 1 verifica al mese)	UA41-PROTEZIONE CIVILE	Efficacia
197 - Dispositivi di Protezione Civile – N° di partecipanti coinvolti in azioni di formazione	Num.	Rilevazione delle quantità dai fogli firma delle attività sul territorio e degli eventi di formazione.	UA41-PROTEZIONE CIVILE	Efficacia
198 - Verifica e/o Aggiornamento dei piani di emergenza della CMT0 in base agli esiti dell'analisi e delle variazioni dei rischi	S/N	In funzione dell'attività legislativa di settore nazionale e regionale che renda necessari adeguamenti.	UA41-PROTEZIONE CIVILE	Efficacia
199 - Monitoraggio dei Piani di Emergenza degli Enti Locali CM: N° di Piani aggiornati rispetto alle variazioni dei rischi e Nuovi Piani attivati	Num.	In base ai controlli periodici in atto presso le amministrazioni Comunali. L'osservatorio dei Piani Comunali è aggiornato e pubblicato sul WEB - CMT0.	UA41-PROTEZIONE CIVILE	Efficacia
200 - N° di esercitazioni di prevenzione e preparazione situazioni di emergenza	Num.	In collaborazione con il Sistema Regionale e Nazionale su iniziativa di CMT0, di Regione Piemonte, Prefettura di Torino e del Dipartimento della P.C.M.	UA41-PROTEZIONE CIVILE	Efficacia
202 - N° di Enti coinvolti in esercitazioni di prevenzione e preparazione alle situazioni di emergenza	Num.	Gli Enti che partecipano sono contenuti nei documenti di impianto delle esercitazioni o nei fogli presenza se esercitazioni per "posti comando".	UA41-PROTEZIONE CIVILE	Efficacia

## DUP Sezione Strategica - Definizione Obiettivi strategici 2023

### 12 - Diritti sociali, politiche sociali e famiglia

<b>Codice</b>	<b>OS0503</b>			
<b>Obiettivo Strategico</b>	<b>Costruire un nuovo welfare urbano per una metropoli inclusiva e solidale</b>			
<b>Indirizzi Strategici</b>	Torino metropoli più attrattiva giusta ed eguale			
<b>Descrizione</b>	Ripensare il sistema di welfare metropolitano in un'ottica di integrazione pubblico-privato e di imprenditoria ad impatto sociale, valorizzando il potenziale di impresa delle economie dei servizi alla persona e alla famiglia, dei servizi di comunità e di territorio e qualificando lavoro, processi e tecniche e competenze del terzo settore e dell'impresa sociale in questa direzione. Utilizzare il ruolo degli Enti nell'organizzare l'offerta di servizi per stimolare questa transizione;			
<b>Referente Politico</b>	CERA VALENTINA			
<b>Indicatore</b>	<b>Unita' di misura</b>	<b>Modalita' di Calcolo</b>	<b>Unita' Responsabile</b>	<b>Natura</b>
206 - N° di iniziative per il contrasto alla discriminazione promosse e/o svolte in partenariato con soggetti pubblici e privati	Num.	Rilevazione iniziative realizzate	SA4-ISTRUZIONE E SVILUPPO SOCIALE	Efficacia
<b>Codice</b>	<b>OS0504</b>			
<b>Obiettivo Strategico</b>	<b>Attuare la clausola di condizionalità per i bandi legati al PNRR e alle risorse della politica di coesione</b>			
<b>Indirizzi Strategici</b>	Torino metropoli più attrattiva giusta ed eguale			
<b>Descrizione</b>	L'obiettivo si propone di favorire l'inclusione lavorativa delle donne e dei giovani in attuazione delle linee guida del P.N.R.R. previste dall'art. 47, comma 8, del D.L. n. 77/2021, e adottate dai ministri competenti con Decreto del 7 dicembre 2021, pubblicato sulla Gazzetta Ufficiale del 30 dicembre 2021.			
<b>Referente Politico</b>	CERA VALENTINA			
<b>Indicatore</b>	<b>Unita' di misura</b>	<b>Modalita' di Calcolo</b>	<b>Unita' Responsabile</b>	<b>Natura</b>
11677 - Num. bandi legati al PNRR contenenti clausola di condizionalità con riserva del 30% dei posti alle donne e ai più giovani	Num.		SA4-ISTRUZIONE E SVILUPPO SOCIALE	Contesto
11723 - Approvazione del Gender Equality Plan entro il 31/12/2022	S/N		SA4-ISTRUZIONE E SVILUPPO SOCIALE	Efficacia

## DUP Sezione Strategica - Definizione Obiettivi strategici 2023

### 14 - Sviluppo economico e competitività

<b>Codice</b>	<b>OS01012</b>			
<b>Obiettivo Strategico</b>	<b>Costruire la capacità 4.0: Efficacia della programmazione strategica</b>			
<b>Indirizzi Strategici</b>	Torino metropoli più produttiva ed innovativa			
<b>Descrizione</b>	<p>Il nucleo delle competenze connesse all'obiettivo sarà rappresentato dalle funzioni di pianificazione strategica, programmazione e controllo delle politiche e dei progetti di sviluppo territoriale. La Pianificazione strategica costituisce uno dei pilastri fondanti del ciclo di programmazione. Insieme al Programma di mandato fornisce le basi informative sulle quali costruire una visione di ampio raggio delle necessità del territorio e determinarne quindi le strategie per rispondere in modo adeguato, compatibilmente con le risorse disponibili, alla richiesta di servizi rilevata attivando il più ampio coinvolgimento delle istituzioni e degli stakeholders locali, anche attraverso l'attivazione di tavoli di lavoro su macro tematiche di rilievo strategico ed interesse comune</p> <p>Al termine del percorso di ascolto e condivisione degli stakeholders socio economici del territorio e di un processo di elaborazione e studio, Il Consiglio Metropolitan, con Deliberazione n. 4/2021 del 10/02/2021 ha approvato il nuovo Piano Strategico 2021-2023 per il quale occorre effettuare un'attenta opera di monitoraggio e manutenzione al fine di rendere dinamico ed aggiornato il flusso di informazioni inizialmente fotografato ed il Piano stesso</p>			
<b>Referente Politico</b>	CAMBURSANO SONIA			
<b>Indicatore</b>	<b>Unita' di misura</b>	<b>Modalita' di Calcolo</b>	<b>Unita' Responsabile</b>	<b>Natura</b>
11553 - Approvazione / Aggiornamento del Piano Strategico	S/N		SA0-DIREZIONE DIPARTIMENTO SVILUPPO ECONOMICO E SOCIALE	Efficacia
416 - Numero stakeholder privati coinvolti nella Pianificazione Strategica	Num.	entità numerica stakeholders privati coinvolti	SA0-DIREZIONE DIPARTIMENTO SVILUPPO ECONOMICO E SOCIALE	Efficacia
463 - Pianificazione strategica: Numero stakeholder privati coinvolti nel processo di rendicontazione	Num.		SA0-DIREZIONE DIPARTIMENTO SVILUPPO ECONOMICO E SOCIALE	Efficacia



## DUP Sezione Strategica - Definizione Obiettivi strategici 2023

### 14 - Sviluppo economico e competitività

<b>Codice</b>	<b>OS0103</b>			
<b>Obiettivo Strategico</b>	<b>Stimolare innovazione nel sistema delle PMI e micro imprese</b>			
<b>Indirizzi Strategici</b>	Torino metropoli più produttiva ed innovativa			
<b>Descrizione</b>	promuovere strategie "industria 4.0" complementari a quelle nazionali e regionali, rivolte in particolare alle micro imprese e alle PMI, indirizzando lo sviluppo verso aggregazioni e cooperazione			
<b>Referente Politico</b>	CAMBURSANO SONIA; SA5-SERVIZI ALLE IMPRESE, SPL, PARTECIPAZIONI E ATTIVITA' PRODUTTIVE			
<b>Indicatore</b>	<b>Unita' di misura</b>	<b>Modalita' di Calcolo</b>	<b>Unita' Responsabile</b>	<b>Natura</b>
11866 - numero di accordi e/o protocolli di intesa interistituzionali stipulati nell'ambito di progetti di semplificazione amministrativa	Num.		SA5-SERVIZI ALLE IMPRESE, SPL, PARTECIPAZIONI E ATTIVITA' PRODUTTIVE	Efficacia
11867 - numero di progetti di semplificazione amministrativa realizzati	Num.		SA5-SERVIZI ALLE IMPRESE, SPL, PARTECIPAZIONI E ATTIVITA' PRODUTTIVE	Efficacia
399 - Mip al Top: tasso di mortalità delle imprese che hanno ottenuto il contributo (calcolato a 36 mesi dall'avvio)	Perc.	banca dati CCIAA e/o visure camerali. Poiché nel 2019 non sono ancora stati erogati contributi, l'ambito verrà valorizzati almeno due annualità dopo.	SA5-SERVIZI ALLE IMPRESE, SPL, PARTECIPAZIONI E ATTIVITA' PRODUTTIVE	Efficacia
404 - MIP: Rapporto tra la mortalità delle imprese MIP rispetto al totale delle imprese non del percorso MIP (calcolato a 36 mesi dall'avvio)	Perc.	Per il 2019 si rileverà il dato a 24 mesi (ove possibile) poiché l'attività è stata avviata nel 2017; dagli anni successivi il dato sarà calcolato a 36 mesi.	SA5-SERVIZI ALLE IMPRESE, SPL, PARTECIPAZIONI E ATTIVITA' PRODUTTIVE	Efficacia
406 - Numero di regolamenti tipo per le imprese adottati / N° di totale di regolamenti analizzati	Perc.	Dati dai Comuni. Conteggio.	SA5-SERVIZI ALLE IMPRESE, SPL, PARTECIPAZIONI E ATTIVITA' PRODUTTIVE	Efficacia
<b>Codice</b>	<b>OS0106</b>			
<b>Obiettivo Strategico</b>	<b>Riconoscere e sviluppare potenziali filiere di produzione</b>			
<b>Indirizzi Strategici</b>	Torino metropoli più produttiva ed innovativa			
<b>Descrizione</b>	sviluppare filiere produttive potenzialmente adatte alle risorse del territorio metropolitano oggi non presenti o sottodimensionate			
<b>Referente Politico</b>	CAMBURSANO SONIA; SA5-SERVIZI ALLE IMPRESE, SPL, PARTECIPAZIONI E ATTIVITA' PRODUTTIVE			
<b>Indicatore</b>	<b>Unita' di misura</b>	<b>Modalita' di Calcolo</b>	<b>Unita' Responsabile</b>	<b>Natura</b>
11681 - Sostenibilità della Filiera Legno	Num.	Numero di aziende certificate FSC	SA5-SERVIZI ALLE IMPRESE, SPL, PARTECIPAZIONI E ATTIVITA' PRODUTTIVE	Contesto

## DUP Sezione Strategica - Definizione Obiettivi strategici 2023

### 14 - Sviluppo economico e competitività

<b>Codice</b>	<b>OS0108</b>			
<b>Obiettivo Strategico</b>	<b>Promuovere la sharing economy come fattore di sviluppo locale</b>			
<b>Indirizzi Strategici</b>	Torino metropoli più produttiva ed innovativa			
<b>Descrizione</b>	promuovere forme condivise di uso del tempo e delle attrezzature come forma di sostegno e promozione dell'integrazione tra micro imprese e PMI in particolare nell'ambiente montano.			
<b>Referente Politico</b>	CAMBURSANO SONIA			
<b>Codice</b>	<b>OS0601</b>			
<b>Obiettivo Strategico</b>	<b>Costruire un sistema di centri sanitari decentrati tecnologicamente avanzati e connessi alla "Città della salute"</b>			
<b>Indirizzi Strategici</b>	Torino Metropoli più sana			
<b>Descrizione</b>	Progettare una proiezione metropolitana del polo di eccellenza sanitaria della Città della salute" di Torino, individuando, in accordo con i territori, gli attuali e futuri punti di rimo accesso di un sistema territoriale diffuso che, grazie alle possibilità offerte dalla telemedicina, renda accessibile diagnostica di qualità e follow-up clinico ai cittadini di tutta la Città metropolitana.			
<b>Referente Politico</b>	SUPPO JACOPO			
<b>Indicatore</b>	<b>Unita' di misura</b>	<b>Modalita' di Calcolo</b>	<b>Unita' Responsabile</b>	<b>Natura</b>
11678 - Giornate di degenza di persone ospedalizzate residenti nella regione	Num.	Numero di ricoveri superiori ai 3 giorni	UA0-DIREZIONE DIPARTIMENTO TERRITORIO, EDILIZIA E VIABILITA'	Contesto
11679 - Anziani trattati in assistenza domiciliare socio-assistenziale	Perc.	Anziani trattati in assistenza domiciliare socio-assistenziale sul totale della popolazione anziana (65 anni e oltre) (percentuale)	UA0-DIREZIONE DIPARTIMENTO TERRITORIO, EDILIZIA E VIABILITA'	Contesto
11680 - Emigrazione ospedaliera in altra regione	Perc.	emigrazione ospedaliera in altra regione per ricoveri ordinari acuti sul totale delle persone ospedalizzate residenti nella regione (percentuale)	UA0-DIREZIONE DIPARTIMENTO TERRITORIO, EDILIZIA E VIABILITA'	Contesto

## DUP Sezione Strategica - Definizione Obiettivi strategici 2023

### 16 - Agricoltura, politiche agroalimentari e pesca

<b>Codice</b>	<b>OS0102</b>			
<b>Obiettivo Strategico</b>	<b>Innovare nella produzione montana ed agricola</b>			
<b>Indirizzi Strategici</b>	Torino metropoli più produttiva ed innovativa			
<b>Descrizione</b>	promuovere digitalizzazione, robotica ed ICT al servizio delle aziende agricole, montane e forestali			
<b>Referente Politico</b>	SUPPO JACOPO			
<b>Indicatore</b>	<b>Unita' di misura</b>	<b>Modalita' di Calcolo</b>	<b>Unita' Responsabile</b>	<b>Natura</b>
187 - Ammontare delle risorse reperite per il finanziamento di progetti a sostegno dello sviluppo turistico del territorio montano e dei piccoli comuni	EUR		SA3-SVILUPPO RURALE E MONTANO	Efficacia
<b>Codice</b>	<b>OS0107</b>			
<b>Obiettivo Strategico</b>	<b>Promuovere i Distretti del Cibo</b>			
<b>Indirizzi Strategici</b>	Torino metropoli più produttiva ed innovativa			
<b>Descrizione</b>	per le ricadute positive sull'economia dei territori, la valorizzazione del settore agroalimentare, il presidio e la qualità del paesaggio, la tutela della salute dei cittadini			
<b>Referente Politico</b>	CAMBURSANO SONIA			
<b>Indicatore</b>	<b>Unita' di misura</b>	<b>Modalita' di Calcolo</b>	<b>Unita' Responsabile</b>	<b>Natura</b>
11686 - Ammontare delle risorse reperite per il finanziamento di progetti a sostegno di attività economiche e sociali in ambito agroalimentare.	EUR		SA3-SVILUPPO RURALE E MONTANO	Economicità

## DUP Sezione Strategica - Definizione Obiettivi strategici 2023

### 16 - Agricoltura, politiche agroalimentari e pesca

<b>Codice</b>	<b>OS02015</b>			
<b>Obiettivo Strategico</b>	<b>Costruire ed infrastrutturare la metropoli verde: Favorire la corretta relazione tra attività venatoria e rispetto dell'ambiente</b>			
<b>Indirizzi Strategici</b>	Torino metropoli più verde ed ecologica			
<b>Descrizione</b>	<p>L'Ente svolge compiti attribuiti in parte da leggi nazionali sulla gestione della fauna omeoterma e sul prelievo venatorio (Legge 157/92) e sulla pesca (R.D. 1604/31) e in parte assegnati da leggi regionali (L.R. 17/99, L.R. 5/2018, L.R. 37/2006, L.R. 32/82, ecc.) relativamente a: - funzioni amministrative in materia di caccia e pesca - gestione della fauna acquatica e degli ambienti acquatici e regolamentazione della pesca - tutela della fauna e gestione faunistico-venatoria - norme per la conservazione del patrimonio naturale e dell'assetto ambientale</p> <p>Le attività umane connesse all'agricoltura intensiva e all'insediamento urbano hanno condotto ad una profonda trasformazione ambientale del territorio che si è tradotta da una parte nella rarefazione o nella scomparsa di alcune specie e dall'altra alla proliferazione eccessiva di altre che hanno saputo, per le proprie caratteristiche etologiche, meglio adattarsi ai mutamenti indotti. Tali specie in esubero rispetto alla capacità portante del territorio determinano un danno ingente alle colture agricole e una pressione su specie minori che divengono quindi vulnerabili per l'eccessiva predazione cui sono sottoposte. In quest'ottica il contenimento numerico di specie in esubero rappresenta una misura necessaria di riequilibrio faunistico. D'altra parte occorre garantire la tutela della fauna preservando fisicamente gli ambienti idonei allo spostamento della stessa per fini trofici o riproduttivi quali, corridoi ecologici, fasce riparie dei torrenti e dei fiumi e rotte di migrazione con politiche vincolistiche di tali ambiti. Nel contempo le esigenze di protezione della fauna devono essere considerate nella valutazione di ogni nuovo insediamento in quanto alcuni di questi hanno un impatto considerevole per ciò che riguarda la sottrazione di habitat e per la frammentazione territoriale che determinano. Azioni di tutela sono attuate mediante il recupero, la cura e la riabilitazione di animali selvatici in difficoltà per il loro successivo reintegro in natura, se possibile. Per quanto riguarda le specie ittiche e gli ambienti acquatici, obiettivo dell'Ente è tutelare tutte le popolazioni appartenenti alla fauna ittica autoctona e attivare azioni di tutela per gli habitat acquatici che presentano maggiori criticità. Le principali linee di intervento consistono nel mantenimento o creazione in natura di siti idonei per la riproduzione, nella prosecuzione delle immissioni con materiale prodotto e selezionato negli incubatoi ittici di valle, in azioni dirette alla tutela di alcune specie in declino e nella istituzione/mantenimento di zone di protezione. Al fine di favorire la diffusione della cultura e del rispetto delle aree naturali vengono sviluppati e realizzati progetti di didattica ambientale per le scuole e di manutenzione del territorio delle aree protette e degli itinerari escursionistici di competenza della Città metropolitana di Torino. Aspetti rilevanti sono la partecipazione a Progetti europei e ad eventi comunicativi utili alla promozione della conoscenza, del rispetto e della valorizzazione delle aree naturali.</p>			
<b>Referente Politico</b>	GUERRINI GIANFRANCO			
<b>Indicatore</b>	<b>Unita' di misura</b>	<b>Modalita' di Calcolo</b>	<b>Unita' Responsabile</b>	<b>Natura</b>
10836 - Rinnovo dell'abilitazione per la ricerca e la raccolta dei tartufi: Tempo medio del procedimento	Num.	Durata del procedimento: 30 giorni	SA31-TUTELA FLORA E FAUNA	Procedimento amm.vo
231 - N. autorizzazioni in materia di caccia e pesca rilasciate in un anno (abilitazioni venatorie, lavori in alveo, allevamento fauna selvatica, utilizzo elettrostorditore, decreti di nomina a guardia particolare giurata, ecc.)	Num.	determinazioni del dirigente	SA31-TUTELA FLORA E FAUNA	Efficacia
232 - N° di sanzioni (per tipologia) in materia di attività venatoria, piscatoria e sulla legislazione per la conservazione del patrimonio naturale e dell'assetto ambientale di competenza degli operatori di vigilanza faunistico ambientale	Num.	Registro cronologico informatico degli illeciti amministrativi - illeciti penali.	SA31-TUTELA FLORA E FAUNA	Efficacia

## DUP Sezione Strategica - Definizione Obiettivi strategici 2023

### 16 - Agricoltura, politiche agroalimentari e pesca

<b>Codice</b>	<b>OS02015</b>			
<b>Obiettivo Strategico</b>	<b>Costruire ed infrastrutturare la metropoli verde: Favorire la corretta relazione tra attività venatoria e rispetto dell'ambiente</b>			
<b>Indicatore</b>	<b>Unita' di misura</b>	<b>Modalita' di Calcolo</b>	<b>Unita' Responsabile</b>	<b>Natura</b>
233 - N. soggetti abilitati all'attività venatoria e n. soggetti in possesso di licenza di pesca	Num.	Anagrafe venatoria centrale della Regione Piemonte (AVCE) - Importo complessivo della soprattassa pesca riversata annualmente dalla Regione Piemonte alle province e alla Città metropolitana di Torino suddiviso per l'importo della singola soprattassa	SA31-TUTELA FLORA E FAUNA	Efficienza
234 - Rapporto tra operatori di vigilanza faunistico ambientale ed estensione del territorio metropolitano escluse le aree parco	Perc.	N. operatori di vigilanza - N. kmq 6.105	SA31-TUTELA FLORA E FAUNA	Efficienza
235 - Andamento fenomeno specie non autoctone	Num.	Documenti di monitoraggio	SA31-TUTELA FLORA E FAUNA	Efficacia
237 - Ammontare degli indennizzi alle colture agricole riconosciuti	Num.	determinazioni del dirigente	SA31-TUTELA FLORA E FAUNA	Efficacia
95 - N° di ore dedicate al controllo del territorio	Num.	Le ore di controllo sul territorio sono rilevate dai settimanali attestanti le attività svolte.	SA31-TUTELA FLORA E FAUNA	Efficacia

## DUP Sezione Strategica - Definizione Obiettivi strategici 2023

### 17 - Energia e diversificazione delle fonti energetiche

<b>Codice</b>	<b>OS0203</b>			
<b>Obiettivo Strategico</b>	<b>Valorizzare le opportunità delle energie rinnovabili per i territori della metropoli</b>			
<b>Indirizzi Strategici</b>	Torino metropoli più verde ed ecologica			
<b>Descrizione</b>	promuovere e diffondere l'uso delle energie rinnovabili nei diversi settori attraverso installazioni diffuse in ambito pubblico (ad es. scuole, edifici pubblici, stazioni...) ed attraverso la ricerca tecnologica, in particolare su filiere e tecniche appropriate al territorio metropolitano nelle sue diverse parti			
<b>Referente Politico</b>	GUERRINI GIANFRANCO			
<b>Indicatore</b>	<b>Unita' di misura</b>	<b>Modalita' di Calcolo</b>	<b>Unita' Responsabile</b>	<b>Natura</b>
10453 - Impianti di produzione e distribuzione di energia - Attività di controllo post autorizzativo, N° di provvedimenti/imprese soggetti a verifiche di conformità	Num.		TA2-RISORSE IDRICHE E TUTELA DELL'ATMOSFERA	Efficacia
10455 - Impianti di produzione e distribuzione di energia - N° di provvedimenti sanzionatori e diffide adottati nell'anno di riferimento	Num.		TA2-RISORSE IDRICHE E TUTELA DELL'ATMOSFERA	Efficacia
743 - Percentuale della produzione di energia da fonti rinnovabili nel territorio metropolitano	Num.		TA2-RISORSE IDRICHE E TUTELA DELL'ATMOSFERA	Efficacia

## DUP Sezione Strategica - Definizione Obiettivi strategici 2023

### 19 - Relazioni internazionali

<b>Codice</b>	<b>OS07032</b>			
<b>Obiettivo Strategico</b>	<b>Partecipazione alle iniziative di cooperazione europea ed internazionale</b>			
<b>Indirizzi Strategici</b>	La Città Metropolitana dei servizi verso il territorio			
<b>Descrizione</b>	<p>La Legge 7 aprile 2014, n. 56 "Disposizioni sulle città metropolitane, sulle province, sulle unioni e fusioni di comuni" definendo il nuovo assetto delle istituzioni locali ha, tra l'altro stabilito che tra le finalità istituzionali generali della Città metropolitana quale ente di area vasta, rientri "la cura delle relazioni istituzionali afferenti al proprio livello, ivi comprese quelle con le città e le aree metropolitane europee". In coerenza, lo Statuto della Città metropolitana di Torino all'art. 6 - Rapporti europei e internazionali, indica che "1. La Città metropolitana di Torino concorre al processo di integrazione economica, sociale, culturale e politica con le città e le aree metropolitane europee e internazionali. A tale fine: concorre alla costruzione di reti e di relazioni con le altre Città e aree metropolitane europee e internazionali e promuove forme di coordinamento tra le stesse; supporta il territorio nella partecipazione alle reti e ai progetti europei e ai partenariati internazionali" La Città Metropolitana di Torino promuove quindi le relazioni internazionali ed il rafforzamento dei partenariati internazionali attraverso l'adesione a reti di enti locali costituite a livello internazionale, nazionale, locale ed europeo con l'obiettivo di favorire uno sviluppo sociale, ambientale, e economico che sia al tempo stesso locale e globale "glocale", istituire proficui rapporti di collaborazione, confrontare le proprie esperienze con quelle realizzate in altri territori, realizzare progetti condivisi, favorire lo scambio di buone prassi. La Città Metropolitana di Torino intende la cooperazione territoriale decentrata europea e internazionale quale strumento per rafforzare il ruolo attivo degli enti locali e degli attori dei territori: in questo contesto, le attività di sensibilizzazione, informazione e formazione all'interno del proprio territorio costituiscono una parte fondamentale del programma strategico della Città Metropolitana di Torino, poiché contribuiscono a creare le condizioni necessarie per un impegno globale per lo sviluppo umano sostenibile e la lotta alla povertà a partire dal livello locale. L'impegno si svilupperà nella promozione e sostegno a progetti di cooperazione, di trasferimento di know how, interventi a sostegno delle popolazioni colpite da emergenze ambientali, sociali e sanitarie, educazione e sensibilizzazione della comunità locale; temi quali cibo, energia, acqua, tutela e valorizzazione del paesaggio e delle identità culturali, innovazione e inclusione sociale, interculturalità e educazione alla cittadinanza globale, costituiranno settori prioritari di intervento.</p>			
<b>Referente Politico</b>	LO RUSSO STEFANO			
<b>Indicatore</b>	<b>Unita' di misura</b>	<b>Modalita' di Calcolo</b>	<b>Unita' Responsabile</b>	<b>Natura</b>
1157 - ammontare delle risorse reperite con l'adesione a progetti metropolitani, nazionali, europei e internazionali	EUR		QA5-COMUNICAZIONE E RAPPORTI CON I CITTADINI E I TERRITORI	Efficacia
244 - Ammontare delle risorse reperite per il finanziamento di progetti di sviluppo, a sostegno della povertà e della promozione dell'educazione nei paesi in via di sviluppo (internazionali)	EUR	Risorse consultabili online sul sito istituzionale <a href="http://www.cittametropolitana.torino.it/cms/europa-e-cooperazione/cooperazione-internazionale/progetti-cooperazione-internazionale">http://www.cittametropolitana.torino.it/cms/europa-e-cooperazione/cooperazione-internazionale/progetti-cooperazione-internazionale</a>	QA5-COMUNICAZIONE E RAPPORTI CON I CITTADINI E I TERRITORI	Efficacia

## DUP Sezione Strategica - Definizione Obiettivi strategici 2023

### 19 - Relazioni internazionali

<b>Codice</b>	<b>OS0705</b>			
<b>Obiettivo Strategico</b>	<b>Promozione dei progetti da finanziare con risorse sovranazionali – Partecipazione e assistenza alla partecipazione di altri enti/stakeholder a progetti europei e transazionali</b>			
<b>Indirizzi Strategici</b>	La Città Metropolitana dei servizi verso il territorio			
<b>Descrizione</b>	<p>Una delle funzioni fondamentali della Città Metropolitana è quella relativa alla cura delle relazioni istituzionali afferenti al proprio livello, ivi comprese quelle con le città e le aree metropolitane europee. Questa funzione è al centro della programmazione europea e oggetto di specifici programmi di finanziamento. In particolare, sul territorio della Città Metropolitana insistono, oltre ai fondi strutturali programmati attraverso i PO regionali, i fondi derivanti dai programmi diretti, i fondi provenienti da programmi di cooperazione territoriale oltre ai fondi nazionali. Tali linee di finanziamento non sono automaticamente assegnate ai territori ma vengono allocate alle progettualità migliori in una logica di forte competizione. Per essere intercettate, c'è la necessità di impostare strategie territoriali di sviluppo locale integrate e multisettoriali e la necessità di porsi come interlocutori credibili di reti europee/autorità di gestione di programmi di cooperazione territoriale/punti di contatto nazionali. Si rende necessaria quindi la partecipazione attiva ad iniziative progettuali finanziate attraverso Fondi Europei, soprattutto per quanto riguarda la cooperazione territoriale, lo scambio di buone pratiche, il sostegno all'innovazione.</p>			
<b>Referente Politico</b>	LO RUSSO STEFANO			
<b>Indicatore</b>	<b>Unita' di misura</b>	<b>Modalita' di Calcolo</b>	<b>Unita' Responsabile</b>	<b>Natura</b>
410 - Ammontare delle risorse di fonte europea/internazionale reperite per il finanziamento di progetti di cui si supporta la partecipazione dell'Ente o di altri soggetti (enti e stakeholder del territorio)	Num.	sarà rilevato dall'application forms dei progetti approvati l'entità dei finanziamenti europei e cofinanziamenti nazionali per la realizzazione delle progetti	SA01-PROGETTI E PROGRAMMI EUROPEI E INTERNAZIONALI	Efficacia
411 - Numero proposte progetti europei e/ o di altra fonte sovranazionale di cui si supporta la partecipazione dell'Ente o di altri Enti o stakeholder del territorio	Num.	saranno conteggiate le proposte di cui verrà supportata la presentazione	SA01-PROGETTI E PROGRAMMI EUROPEI E INTERNAZIONALI	Efficacia



## Risorse per la realizzazione degli obiettivi della missione 01 - Servizi istituzionali, generali e di gestione

Titolo	2023	2024	2025
1 - Spese correnti	122.837.296,31	126.294.402,64	127.399.776,46
2 - Spese in conto capitale	3.366.518,42	1.014.315,99	951.345
3 - Spese per incremento attività finanziarie	0	0	0
<b>Totale Missione 01:</b>	<b>126.203.814,73</b>	<b>127.308.718,63</b>	<b>128.351.121,46</b>

### Riepilogo Macroaggregati per Titolo 1 - Spese correnti

	2023	2024	2025
101 - Redditi da lavoro dipendente	15.959.091	19.832.440	21.045.018
102 - Imposte e tasse a carico dell'ente	1.857.697	2.140.717	2.221.837
103 - Acquisto di beni e servizi	8.452.673,2	8.311.809,59	9.100.263,2
104 - Trasferimenti correnti	83.101.295,1	83.188.731,05	83.201.267,05
107 - Interessi passivi	9.759.620	9.171.785	7.881.850
108 - Altre spese per redditi da capitale	0	0	0
109 - Rimborsi e poste correttive delle entrate	2.209.000,01	2.151.000	2.451.621,21
110 - Altre spese correnti	1.497.920	1.497.920	1.497.920
Somma:	122.837.296,31	126.294.402,64	127.399.776,46

### Riepilogo Macroaggregati per Titolo 2 - Spese in conto capitale

	2023	2024	2025
202 - Investimenti fissi lordi e acquisto di terreni	2.393.547,43	104.315,99	41.345
203 - Contributi agli investimenti	0	0	0
204 - Altri trasferimenti in conto capitale	0	0	0
205 - Altre spese in conto capitale	972.970,99	910.000	910.000
Somma:	3.366.518,42	1.014.315,99	951.345

### Riepilogo Macroaggregati per Titolo 3 - Spese per incremento attività finanziarie

	2023	2024	2025
304 - Altre spese per incremento di attività finanziarie	0	0	0
Somma:	0	0	0

## Risorse per la realizzazione degli obiettivi della missione 03 - Ordine pubblico e sicurezza

---

Titolo	2023	2024	2025
1 - Spese correnti	435.051	435.051	435.051
2 - Spese in conto capitale	0	0	0
<b>Totale Missione 03:</b>	<b>435.051</b>	<b>435.051</b>	<b>435.051</b>

### Riepilogo Macroaggregati per Titolo 1 - Spese correnti

---

	2023	2024	2025
101 - Redditi da lavoro dipendente	0	0	0
102 - Imposte e tasse a carico dell'ente	2.151	2.151	2.151
103 - Acquisto di beni e servizi	432.900	432.900	432.900
Somma:	435.051	435.051	435.051

### Riepilogo Macroaggregati per Titolo 2 - Spese in conto capitale

---

	2023	2024	2025
202 - Investimenti fissi lordi e acquisto di terreni	0	0	0
205 - Altre spese in conto capitale	0	0	0
Somma:	0	0	0

## Risorse per la realizzazione degli obiettivi della missione

### 04 - Istruzione e diritto allo studio

Titolo	2023	2024	2025
1 - Spese correnti	36.337.430	35.077.561	34.541.894
2 - Spese in conto capitale	81.871.657,8	23.409.456,27	6.867.804,4
3 - Spese per incremento attività finanziarie	0	0	0
<b>Totale Missione 04:</b>	<b>118.209.087,8</b>	<b>58.487.017,27</b>	<b>41.409.698,4</b>

#### Riepilogo Macroaggregati per Titolo 1 - Spese correnti

	2023	2024	2025
101 - Redditi da lavoro dipendente	2.807.214	2.778.213	2.614.271
102 - Imposte e tasse a carico dell'ente	202.835	206.057	194.782
103 - Acquisto di beni e servizi	19.831.331	19.474.611	19.424.611
104 - Trasferimenti correnti	9.882.000	9.098.000	9.098.000
107 - Interessi passivi	3.549.850	3.456.480	3.146.030
109 - Rimborsi e poste correttive delle entrate	0	0	0
110 - Altre spese correnti	64.200	64.200	64.200
Somma:	36.337.430	35.077.561	34.541.894

#### Riepilogo Macroaggregati per Titolo 2 - Spese in conto capitale

	2023	2024	2025
202 - Investimenti fissi lordi e acquisto di terreni	76.484.701,66	21.883.051,87	6.867.804,4
203 - Contributi agli investimenti	0	0	0
204 - Altri trasferimenti in conto capitale	0	0	0
205 - Altre spese in conto capitale	5.386.956,14	1.526.404,4	0
Somma:	81.871.657,8	23.409.456,27	6.867.804,4

#### Riepilogo Macroaggregati per Titolo 3 - Spese per incremento attività finanziarie

	2023	2024	2025
304 - Altre spese per incremento di attività finanziarie	0	0	0
Somma:	0	0	0

## Risorse per la realizzazione degli obiettivi della missione 05 - Tutela e valorizzazione dei beni e delle attività culturali

Titolo	2023	2024	2025
1 - Spese correnti	143.275	142.536	141.924
2 - Spese in conto capitale	0	0	0
<b>Totale Missione 05:</b>	<b>143.275</b>	<b>142.536</b>	<b>141.924</b>

### Riepilogo Macroaggregati per Titolo 1 - Spese correnti

	2023	2024	2025
101 - Redditi da lavoro dipendente	80.395	79.566	78.993
102 - Imposte e tasse a carico dell'ente	8.610	8.700	8.661
103 - Acquisto di beni e servizi	54.270	54.270	54.270
104 - Trasferimenti correnti	0	0	0
110 - Altre spese correnti	0	0	0
Somma:	143.275	142.536	141.924

### Riepilogo Macroaggregati per Titolo 2 - Spese in conto capitale

	2023	2024	2025
202 - Investimenti fissi lordi e acquisto di terreni	0	0	0
203 - Contributi agli investimenti	0	0	0
204 - Altri trasferimenti in conto capitale	0	0	0
205 - Altre spese in conto capitale	0	0	0
Somma:	0	0	0

## Risorse per la realizzazione degli obiettivi della missione 06 - Politiche giovanili, sport e tempo libero

---

<b>Titolo</b>	<b>2023</b>	<b>2024</b>	<b>2025</b>
1 - Spese correnti	195.959	171.139	146.759
2 - Spese in conto capitale	0	0	0
<b>Totale Missione 06:</b>	<b>195.959</b>	<b>171.139</b>	<b>146.759</b>

### Riepilogo Macroaggregati per Titolo 1 - Spese correnti

---

	<b>2023</b>	<b>2024</b>	<b>2025</b>
101 - Redditi da lavoro dipendente	0	0	0
102 - Imposte e tasse a carico dell'ente	0	0	0
103 - Acquisto di beni e servizi	114.029	114.029	114.029
104 - Trasferimenti correnti	17.500	17.500	17.500
107 - Interessi passivi	64.430	39.610	15.230
109 - Rimborsi e poste correttive delle entrate	0	0	0
110 - Altre spese correnti	0	0	0
Somma:	195.959	171.139	146.759

### Riepilogo Macroaggregati per Titolo 2 - Spese in conto capitale

---

	<b>2023</b>	<b>2024</b>	<b>2025</b>
202 - Investimenti fissi lordi e acquisto di terreni	0	0	0
203 - Contributi agli investimenti	0	0	0
204 - Altri trasferimenti in conto capitale	0	0	0
Somma:	0	0	0

## Risorse per la realizzazione degli obiettivi della missione 07 - Turismo

---

Titolo	2023	2024	2025
1 - Spese correnti	428.874	393.288	352.961
2 - Spese in conto capitale	0	0	0
<b>Totale Missione 07:</b>	<b>428.874</b>	<b>393.288</b>	<b>352.961</b>

### Riepilogo Macroaggregati per Titolo 1 - Spese correnti

---

	2023	2024	2025
101 - Redditi da lavoro dipendente	0	0	0
102 - Imposte e tasse a carico dell'ente	459	459	459
103 - Acquisto di beni e servizi	36.929	67.429	27.102
104 - Trasferimenti correnti	391.486	325.400	325.400
110 - Altre spese correnti	0	0	0
Somma:	428.874	393.288	352.961

### Riepilogo Macroaggregati per Titolo 2 - Spese in conto capitale

---

	2023	2024	2025
202 - Investimenti fissi lordi e acquisto di terreni	0	0	0
203 - Contributi agli investimenti	0	0	0
204 - Altri trasferimenti in conto capitale	0	0	0
Somma:	0	0	0

## Risorse per la realizzazione degli obiettivi della missione 08 - Assetto del territorio ed edilizia abitativa

---

Titolo	2023	2024	2025
1 - Spese correnti	663.774	608.728	603.444
2 - Spese in conto capitale	0	0	0
<b>Totale Missione 08:</b>	<b>663.774</b>	<b>608.728</b>	<b>603.444</b>

### Riepilogo Macroaggregati per Titolo 1 - Spese correnti

---

	2023	2024	2025
101 - Redditi da lavoro dipendente	451.815	444.202	440.015
102 - Imposte e tasse a carico dell'ente	28.427	28.939	28.717
103 - Acquisto di beni e servizi	180.712	134.337	134.712
104 - Trasferimenti correnti	0	0	0
107 - Interessi passivi	2.820	1.250	0
110 - Altre spese correnti	0	0	0
Somma:	663.774	608.728	603.444

### Riepilogo Macroaggregati per Titolo 2 - Spese in conto capitale

---

	2023	2024	2025
202 - Investimenti fissi lordi e acquisto di terreni	0	0	0
203 - Contributi agli investimenti	0	0	0
204 - Altri trasferimenti in conto capitale	0	0	0
205 - Altre spese in conto capitale	0	0	0
Somma:	0	0	0

## Risorse per la realizzazione degli obiettivi della missione 09 - Sviluppo sostenibile e tutela del territorio e dell'ambiente

Titolo	2023	2024	2025
1 - Spese correnti	10.803.562,31	8.660.470,96	8.505.249,78
2 - Spese in conto capitale	6.512.149,89	805.007,26	1.192.126,33
<b>Totale Missione 09:</b>	<b>17.315.712,2</b>	<b>9.465.478,22</b>	<b>9.697.376,11</b>

### Riepilogo Macroaggregati per Titolo 1 - Spese correnti

	2023	2024	2025
101 - Redditi da lavoro dipendente	5.699.168,93	5.646.722	5.605.054
102 - Imposte e tasse a carico dell'ente	382.080,59	388.473	385.575
103 - Acquisto di beni e servizi	3.872.605,21	2.471.305,96	2.363.150,78
104 - Trasferimenti correnti	637.236	39.000	36.500
109 - Rimborsi e poste correttive delle entrate	47.471,58	14.970	14.970
110 - Altre spese correnti	165.000	100.000	100.000
Somma:	10.803.562,31	8.660.470,96	8.505.249,78

### Riepilogo Macroaggregati per Titolo 2 - Spese in conto capitale

	2023	2024	2025
202 - Investimenti fissi lordi e acquisto di terreni	5.612.149,89	805.007,26	1.192.126,33
203 - Contributi agli investimenti	900.000	0	0
204 - Altri trasferimenti in conto capitale	0	0	0
205 - Altre spese in conto capitale	0	0	0
Somma:	6.512.149,89	805.007,26	1.192.126,33



## Risorse per la realizzazione degli obiettivi della missione 10 - Trasporti e diritto alla mobilità

Titolo	2023	2024	2025
1 - Spese correnti	41.209.584	37.885.085	37.183.136
2 - Spese in conto capitale	136.045.397,78	81.832.508,69	39.966.943
3 - Spese per incremento attività finanziarie	0	0	0
<b>Totale Missione 10:</b>	<b>177.254.981,78</b>	<b>119.717.593,69</b>	<b>77.150.079</b>

### Riepilogo Macroaggregati per Titolo 1 - Spese correnti

	2023	2024	2025
101 - Redditi da lavoro dipendente	11.366.546	11.179.682	11.068.650
102 - Imposte e tasse a carico dell'ente	1.000.633	1.020.934	1.013.948
103 - Acquisto di beni e servizi	20.646.199	18.776.699	18.715.498
104 - Trasferimenti correnti	2.782.016	1.792.700	1.792.700
107 - Interessi passivi	5.362.140	5.110.270	4.587.540
109 - Rimborsi e poste correttive delle entrate	4.300	4.300	4.300
110 - Altre spese correnti	47.750	500	500
Somma:	41.209.584	37.885.085	37.183.136

### Riepilogo Macroaggregati per Titolo 2 - Spese in conto capitale

	2023	2024	2025
202 - Investimenti fissi lordi e acquisto di terreni	105.008.445,63	62.415.218,69	33.274.086
203 - Contributi agli investimenti	6.458.577	6.339.049	6.349.817
204 - Altri trasferimenti in conto capitale	0	0	0
205 - Altre spese in conto capitale	24.578.375,15	13.078.241	343.040
Somma:	136.045.397,78	81.832.508,69	39.966.943

### Riepilogo Macroaggregati per Titolo 3 - Spese per incremento attività finanziarie

	2023	2024	2025
301 - Acquisizioni di attività finanziarie	0	0	0
304 - Altre spese per incremento di attività finanziarie	0	0	0
Somma:	0	0	0

## Risorse per la realizzazione degli obiettivi della missione 11 - Soccorso civile

---

Titolo	2023	2024	2025
1 - Spese correnti	1.577.030,94	254.760	254.760
2 - Spese in conto capitale	191.124	0	0
<b>Totale Missione 11:</b>	<b>1.768.154,94</b>	<b>254.760</b>	<b>254.760</b>

### Riepilogo Macroaggregati per Titolo 1 - Spese correnti

---

	2023	2024	2025
101 - Redditi da lavoro dipendente	0	0	0
102 - Imposte e tasse a carico dell'ente	8.900	8.900	8.900
103 - Acquisto di beni e servizi	588.126,38	245.860	245.860
104 - Trasferimenti correnti	980.004,56	0	0
107 - Interessi passivi	0	0	0
110 - Altre spese correnti	0	0	0
Somma:	1.577.030,94	254.760	254.760

### Riepilogo Macroaggregati per Titolo 2 - Spese in conto capitale

---

	2023	2024	2025
202 - Investimenti fissi lordi e acquisto di terreni	191.124	0	0
203 - Contributi agli investimenti	0	0	0
205 - Altre spese in conto capitale	0	0	0
Somma:	191.124	0	0

## Risorse per la realizzazione degli obiettivi della missione 12 - Diritti sociali, politiche sociali e famiglia

---

Titolo	2023	2024	2025
1 - Spese correnti	1.112.086	1.095.817	1.087.175
2 - Spese in conto capitale	0	0	0
<b>Totale Missione 12:</b>	<b>1.112.086</b>	<b>1.095.817</b>	<b>1.087.175</b>

### Riepilogo Macroaggregati per Titolo 1 - Spese correnti

---

	2023	2024	2025
101 - Redditi da lavoro dipendente	955.967	945.518	938.298
102 - Imposte e tasse a carico dell'ente	64.831	65.991	65.489
103 - Acquisto di beni e servizi	62.848	56.728	56.728
104 - Trasferimenti correnti	14.500	14.500	14.500
107 - Interessi passivi	13.940	13.080	12.160
110 - Altre spese correnti	0	0	0
Somma:	1.112.086	1.095.817	1.087.175

### Riepilogo Macroaggregati per Titolo 2 - Spese in conto capitale

---

	2023	2024	2025
202 - Investimenti fissi lordi e acquisto di terreni	0	0	0
205 - Altre spese in conto capitale	0	0	0
Somma:	0	0	0

## Risorse per la realizzazione degli obiettivi della missione 14 - Sviluppo economico e competitività

Titolo	2023	2024	2025
1 - Spese correnti	2.488.905	2.160.553	2.130.676
2 - Spese in conto capitale	10.296.366	14.756.415	0
3 - Spese per incremento attività finanziarie	0	0	0
<b>Totale Missione 14:</b>	<b>12.785.271</b>	<b>16.916.968</b>	<b>2.130.676</b>

### Riepilogo Macroaggregati per Titolo 1 - Spese correnti

	2023	2024	2025
101 - Redditi da lavoro dipendente	1.542.503	1.525.880	1.514.391
102 - Imposte e tasse a carico dell'ente	102.463	104.309	103.511
103 - Acquisto di beni e servizi	46.464	46.464	46.464
104 - Trasferimenti correnti	512.915	215.000	215.000
107 - Interessi passivi	284.560	268.900	251.310
110 - Altre spese correnti	0	0	0
Somma:	2.488.905	2.160.553	2.130.676

### Riepilogo Macroaggregati per Titolo 2 - Spese in conto capitale

	2023	2024	2025
202 - Investimenti fissi lordi e acquisto di terreni	0	0	0
203 - Contributi agli investimenti	10.296.366	14.756.415	0
205 - Altre spese in conto capitale	0	0	0
Somma:	10.296.366	14.756.415	0

### Riepilogo Macroaggregati per Titolo 3 - Spese per incremento attività finanziarie

	2023	2024	2025
301 - Acquisizioni di attività finanziarie	0	0	0
Somma:	0	0	0

## Risorse per la realizzazione degli obiettivi della missione 15 - Politiche per il lavoro e la formazione professionale

---

Titolo	2023	2024	2025
1 - Spese correnti	873.046	873.046	873.046
2 - Spese in conto capitale	0	0	0
<b>Totale Missione 15:</b>	<b>873.046</b>	<b>873.046</b>	<b>873.046</b>

### Riepilogo Macroaggregati per Titolo 1 - Spese correnti

---

	2023	2024	2025
101 - Redditi da lavoro dipendente	0	0	0
102 - Imposte e tasse a carico dell'ente	0	0	0
103 - Acquisto di beni e servizi	873.046	873.046	873.046
104 - Trasferimenti correnti	0	0	0
107 - Interessi passivi	0	0	0
109 - Rimborsi e poste correttive delle entrate	0	0	0
110 - Altre spese correnti	0	0	0
Somma:	873.046	873.046	873.046

### Riepilogo Macroaggregati per Titolo 2 - Spese in conto capitale

---

	2023	2024	2025
202 - Investimenti fissi lordi e acquisto di terreni	0	0	0
205 - Altre spese in conto capitale	0	0	0
Somma:	0	0	0

## Risorse per la realizzazione degli obiettivi della missione 16 - Agricoltura, politiche agroalimentari e pesca

Titolo	2023	2024	2025
1 - Spese correnti	3.461.328	1.993.589	1.956.727
2 - Spese in conto capitale	175.000	30.000	30.000
<b>Totale Missione 16:</b>	<b>3.636.328</b>	<b>2.023.589</b>	<b>1.986.727</b>

### Riepilogo Macroaggregati per Titolo 1 - Spese correnti

	2023	2024	2025
101 - Redditi da lavoro dipendente	1.069.625	996.322	988.883
102 - Imposte e tasse a carico dell'ente	75.046	76.242	75.725
103 - Acquisto di beni e servizi	921.226	677.025	653.119
104 - Trasferimenti correnti	994.525	44.000	39.000
107 - Interessi passivi	0	0	0
109 - Rimborsi e poste correttive delle entrate	0	0	0
110 - Altre spese correnti	400.906	200.000	200.000
Somma:	3.461.328	1.993.589	1.956.727

### Riepilogo Macroaggregati per Titolo 2 - Spese in conto capitale

	2023	2024	2025
202 - Investimenti fissi lordi e acquisto di terreni	175.000	30.000	30.000
203 - Contributi agli investimenti	0	0	0
204 - Altri trasferimenti in conto capitale	0	0	0
205 - Altre spese in conto capitale	0	0	0
Somma:	175.000	30.000	30.000

## **Risorse per la realizzazione degli obiettivi della missione 18 - Relazioni con le altre autonomie territoriali e locali**

---

<b>Titolo</b>	<b>2023</b>	<b>2024</b>	<b>2025</b>
3 - Spese per incremento attività finanziarie	0	0	0
<b>Totale Missione 18:</b>	<b>0</b>	<b>0</b>	<b>0</b>

### **Riepilogo Macroaggregati per Titolo 3 - Spese per incremento attività finanziari**

	<b>2023</b>	<b>2024</b>	<b>2025</b>
301 - Acquisizioni di attività finanziarie	0	0	0
Somma:	0	0	0

## Risorse per la realizzazione degli obiettivi della missione 19 - Relazioni internazionali

---

Titolo	2023	2024	2025
1 - Spese correnti	747.368	387.439	233.519
2 - Spese in conto capitale	0	0	0
<b>Totale Missione 19:</b>	<b>747.368</b>	<b>387.439</b>	<b>233.519</b>

### Riepilogo Macroaggregati per Titolo 1 - Spese correnti

---

	2023	2024	2025
101 - Redditi da lavoro dipendente	6.000	6.000	6.000
102 - Imposte e tasse a carico dell'ente	500	500	500
103 - Acquisto di beni e servizi	420.448	212.019	212.019
104 - Trasferimenti correnti	320.420	168.920	15.000
110 - Altre spese correnti	0	0	0
Somma:	747.368	387.439	233.519

### Riepilogo Macroaggregati per Titolo 2 - Spese in conto capitale

---

	2023	2024	2025
202 - Investimenti fissi lordi e acquisto di terreni	0	0	0
203 - Contributi agli investimenti	0	0	0
Somma:	0	0	0



**Documento Unico di  
Programmazione  
D.U.P.  
2023-2025  
Volume IV  
(Appendice alla Sezione Operativa)**

**Definizione degli obiettivi operativi  
Risorse finanziarie per la realizzazione dei programmi operativi**

•

Allegato 4/1 D.Lgs. 23/06/2011 n. 118 e s.m.i.

DUP Sezione Operativa - Definizione Obiettivi Operativi 2023



**DUP Sezione Operativa - Definizione Obiettivi Operativi 2023****INDICE**

<b>01 - Servizi istituzionali, generali e di gestione</b>	<b>1</b>
0101 - Organi istituzionali	1
0102 - Segreteria generale	4
0103 - Gestione economica, finanziaria, programmazione e provveditorato	6
0104 - Gestione delle entrate tributarie e servizi fiscali	34
0105 - Gestione dei beni demaniali e patrimoniali	37
0106 - Ufficio tecnico	41
0108 - Statistica e sistemi informativi	44
0109 - Assistenza tecnico-amministrativa agli enti locali	51
0110 - Risorse umane	57
0111 - Altri servizi generali	72
<b>03 - Ordine pubblico e sicurezza</b>	<b>83</b>
0301 - Polizia locale e amministrativa	83
<b>04 - Istruzione e diritto allo studio</b>	<b>84</b>
0402 - Altri ordini di istruzione non universitaria	84
0406 - Servizi ausiliari all'istruzione	95
<b>05 - Tutela e valorizzazione dei beni e attività culturali</b>	<b>99</b>
0502 - Attività culturali e interventi diversi nel settore culturale	99
<b>06 - Politiche giovanili, sport e tempo libero</b>	<b>103</b>
0601 - Sport e tempo libero	103
0602 - Giovani	104
<b>07 - Turismo</b>	<b>105</b>
0701 - Sviluppo e valorizzazione del turismo	105
<b>08 - Assetto del territorio ed edilizia abitativa</b>	<b>108</b>
0801 - Urbanistica e assetto del territorio	108
0802 - Edilizia residenziale pubblica e locale e piani di edilizia economico-popolare	113
<b>09 - Sviluppo sostenibile e tutela del territorio e dell'ambiente</b>	<b>114</b>
0902 - Tutela, valorizzazione e recupero ambientale	114
0903 - Rifiuti	137
0905 - Aree protette, parchi naturali, protezione naturalistica e forestazione	142
0906 - Tutela e valorizzazione delle risorse idriche	149
0907 - Sviluppo sostenibile territorio montano piccoli Comuni	161
0908 - Qualità dell'aria e riduzione dell'inquinamento	163
<b>10 - Trasporti e diritto alla mobilità</b>	<b>167</b>
1002 - Trasporto pubblico locale	167
1005 - Viabilità e infrastrutture stradali	179
<b>11 - Soccorso civile</b>	<b>205</b>
1101 - Sistema di protezione civile	205
<b>12 - Diritti sociali, politiche sociali e famiglia</b>	<b>207</b>
1207 - Programmazione e governo della rete dei servizi sociosanitari e sociali	207
1208 - Cooperazione e associazionismo	210
<b>14 - Sviluppo economico e competitività</b>	<b>211</b>
1401 - Industria PMI e Artigianato	211
1403 - Ricerca e innovazione	220
<b>16 - Agricoltura, politiche agroalimentari e pesca</b>	<b>221</b>
1601 - Sviluppo del settore agricolo e del sistema agroalimentare	221
1602 - Caccia e pesca	224

**DUP Sezione Operativa - Definizione Obiettivi Operativi 2023****INDICE**

<b>17 - Energia e diversificazione delle fonti energetiche</b>	<b>236</b>
<u>1701 - Fonti energetiche</u>	236
<b>19 - Relazioni internazionali</b>	<b>239</b>
<u>1901 - Relazioni internazionali e Cooperazione allo sviluppo</u>	239

## DUP Sezione Operativa - Definizione Obiettivi Operativi 2023

### 01 - Servizi istituzionali, generali e di gestione

#### 0101 - Organi istituzionali

<b>Codice</b>	<b>0101Ob01</b>			
<b>Obiettivo Operativo</b>	<b>Assistenza Organi Elettivi della Città Metropolitana</b>			
<b>Unita' Responsabile</b>	A00 - A00-SEGRETARIO GENERALE			
<b>Descrizione</b>				
<b>Obiettivi Strategici</b>	OS0901 - Assistenza e supporto agli Organi Istituzionali			
<b>Indicatore</b>	<b>Unita' di misura</b>	<b>Modalita' di Calcolo</b>	<b>Unita' Responsabile</b>	<b>Natura</b>
10 - Tempi medi di pubblicazione deliberazioni Consiglio Metropolitan / Decreti del Sindaco	Num.	giorni	A00-SEGRETARIO GENERALE	Efficienza
11 - N° di Deliberazioni del Consiglio Metropolitan / Spesa del servizio	Num.	N / D	A00-SEGRETARIO GENERALE	Efficienza
12 - N° di Determinazioni emanate / spesa del servizio	Num.		A00-SEGRETARIO GENERALE	Efficienza
13 - Assistenza agli organi: (N° di sedute della Conferenza Metropolitan + N° di sedute del Consiglio Metropolitan + N° di sedute Commissioni Consiliari) / spesa del servizio	Num.		A00-SEGRETARIO GENERALE	Efficienza
2 - Assistenza agli organi: N° di sedute del Consiglio Metropolitan	Num.	percentuale	A00-SEGRETARIO GENERALE	Efficacia
27 - Interpellanze e interrogazioni (numerosità)	Num.		A00-SEGRETARIO GENERALE	Efficacia
28 - N° di ricorsi/reclami sul corretto funzionamento degli organi istituzionali dell'Ente	Num.		A00-SEGRETARIO GENERALE	Efficacia
3 - Assistenza agli organi: N° di sedute Commissioni Consiliari	Num.	percentuale	A00-SEGRETARIO GENERALE	Efficacia
30 - N° di sedute (Consiglio + Conferenza + Commissioni) che richiedono documentazione	Num.	percentuale	A00-SEGRETARIO GENERALE	Efficacia
31 - N° di sedute (Consiglio + Conferenza + Commissioni) con documentazione predisposta in tempo	Perc.	percentuale	A00-SEGRETARIO GENERALE	Efficacia
32 - Tempestività della messa a disposizione della documentazione agli organi istituzionali (Consiglio + Conferenza + Commissioni): N° di sedute con documentazione predisposta in tempo / n° sedute che richiedono documentazione	Perc.		A00-SEGRETARIO GENERALE	Efficienza
33 - Assistenza agli organi: N° di presenze per assistenza alle sedute della Conferenza Metropolitan	Num.		A00-SEGRETARIO GENERALE	Efficacia
34 - Assistenza agli organi: N° di presenze per assistenza alle sedute del Consiglio Metropolitan	Num.		A00-SEGRETARIO GENERALE	Efficacia
35 - Assistenza agli organi: N° di presenze per assistenza alle sedute Commissioni Consiliari	Num.		A00-SEGRETARIO GENERALE	Efficacia

## DUP Sezione Operativa - Definizione Obiettivi Operativi 2023

### 01 - Servizi istituzionali, generali e di gestione

#### 0101 - Organi istituzionali

Codice	<b>0101Ob01</b>				
Obiettivo Operativo	<b>Assistenza Organi Elettivi della Città Metropolitana</b>				
Indicatore	Unita' di misura	Modalita' di Calcolo	Unita' Responsabile	Natura	
36 - Assistenza agli organi: N° di presenze per assistenza alle sedute della Conferenza Metropolitana sul totale delle sedute	Num.		A00-SEGRETARIO GENERALE	Efficienza	
37 - Assistenza agli organi: N° di presenze per assistenza alle sedute del Consiglio Metropolitan sul totale delle sedute	Num.		A00-SEGRETARIO GENERALE	Efficienza	
38 - Assistenza agli organi: N° di presenze per assistenza alle sedute Commissioni Consiliari sul totale delle sedute	Num.		A00-SEGRETARIO GENERALE	Efficienza	
39 - Segreteria generale: N° di pareri richiesti	Num.		A00-SEGRETARIO GENERALE	Efficacia	
4 - N° di Deliberazioni del Consiglio Metropolitan	Num.		A00-SEGRETARIO GENERALE	Efficacia	
5 - N° di Decreti del Sindaco Metropolitan	Num.		A00-SEGRETARIO GENERALE	Efficacia	
6 - N° di Determinazioni emanate	Num.		A00-SEGRETARIO GENERALE	Efficacia	
7 - N° di Decreti del Sindaco Metropolitan / spesa del servizio	Num.		A00-SEGRETARIO GENERALE	Efficienza	
9 - Assistenza agli organi: N° di sedute della Conferenza Metropolitana	Num.	percentuale	A00-SEGRETARIO GENERALE	Efficacia	
Codice	<b>0101Ob02</b>				
Obiettivo Operativo	<b>Assicurare la Comunicazione istituzionale</b>				
Unita' Responsabile	QA5 - QA5-COMUNICAZIONE E RAPPORTI CON I CITTADINI E I TERRITORI				
Descrizione					
Obiettivi Strategici	OS01042 - Rendere semplice ed accessibile la P.A.: Trasparenza dell'azione amministrativa				
Indicatore	Unita' di misura	Modalita' di Calcolo	Unita' Responsabile	Natura	
10311 - Elaborazione Piano di Comunicazione	S/N	<a href="http://www.cittametropolitana.it/info_sito/index.shtml">http://www.cittametropolitana.it/info_sito/index.shtml</a>	QA5-COMUNICAZIONE E RAPPORTI CON I CITTADINI E I TERRITORI	Efficacia	
608 - N. di Contatti URP con l'utenza	Num.	Fonte: Banche dati interne contatti mail e sito su accesso, reclami, monitoraggio periodico contatti sportello/tel - Modalità calcolo: n. contatti registrati nelle banche dati interne + stima su base periodica di n. contatti sportello/tel	QA5-COMUNICAZIONE E RAPPORTI CON I CITTADINI E I TERRITORI	Efficacia	

## DUP Sezione Operativa - Definizione Obiettivi Operativi 2023

### 01 - Servizi istituzionali, generali e di gestione

#### 0101 - Organi istituzionali

<b>Codice</b>	<b>0101Ob03</b>			
<b>Obiettivo Operativo</b>	<b>Assicurare le relazioni con organi di stampa e media</b>			
<b>Unita' Responsabile</b>	QA5 - QA5-COMUNICAZIONE E RAPPORTI CON I CITTADINI E I TERRITORI			
<b>Descrizione</b>				
<b>Obiettivi Strategici</b>	OS01042 - Rendere semplice ed accessibile la P.A.: Trasparenza dell'azione amministrativa			
<b>Indicatore</b>	<b>Unita' di misura</b>	<b>Modalita' di Calcolo</b>	<b>Unita' Responsabile</b>	<b>Natura</b>
614 - N° di comunicati istituzionali emessi	Num.	<a href="http://www.cittametropolitana.it/info_sito/index.shtml">http://www.cittametropolitana.it/info_sito/index.shtml</a>	QA5-COMUNICAZIONE E RAPPORTI CON I CITTADINI E I TERRITORI	Efficacia
616 - N° di interventi giornali, radio e tv locali e nazionali (media mensile)	Num.	Rassegna stampa interna alla Direzione	QA5-COMUNICAZIONE E RAPPORTI CON I CITTADINI E I TERRITORI	Efficacia
<b>Codice</b>	<b>0101Ob04</b>			
<b>Obiettivo Operativo</b>	<b>Relazioni con gli organi politici - Capo di Gabinetto</b>			
<b>Unita' Responsabile</b>	QA5 - QA5-COMUNICAZIONE E RAPPORTI CON I CITTADINI E I TERRITORI			
<b>Descrizione</b>				
<b>Obiettivi Strategici</b>	OS0901 - Assistenza e supporto agli Organi Istituzionali			

## DUP Sezione Operativa - Definizione Obiettivi Operativi 2023

### 01 - Servizi istituzionali, generali e di gestione

#### 0102 - Segreteria generale

<b>Codice</b>	<b>0102Ob01</b>			
<b>Obiettivo Operativo</b>	<b>Presidio dell'integrità dell'azione amministrativa (conformità delle procedure alle norme, coerenza con le finalità e le competenze assegnate alla C.M.)</b>			
<b>Unita' Responsabile</b>	A00 - A00-SEGRETARIO GENERALE			
<b>Descrizione</b>				
<b>Obiettivi Strategici</b>	OS0901 - Assistenza e supporto agli Organi Istituzionali			
<b>Indicatore</b>	<b>Unita' di misura</b>	<b>Modalita' di Calcolo</b>	<b>Unita' Responsabile</b>	<b>Natura</b>
11474 - Affidamenti rendicontati ai fini Legge N.190/2012 (ANAC)	Perc.	Sistema Informativo Key Performance Indicator. Indicatore ricavato in automatico dal controllo di gestione. SOAP 190	A00-SEGRETARIO GENERALE	Efficienza
24 - Segreteria generale: N° di pareri resi	Num.		A00-SEGRETARIO GENERALE	Efficacia
25 - Segreteria generale: N° di atti controllati (delibere, determine e altri atti)	Num.		A00-SEGRETARIO GENERALE	Efficacia
40 - Segreteria generale: pareri resi / pareri richiesti	Perc.		A00-SEGRETARIO GENERALE	Efficienza
42 - Controllo di regolarità successivo: N° di atti esaminati	Perc.	percentuale	A00-SEGRETARIO GENERALE	Efficacia
43 - Controllo di regolarità successivo: N° di irregolarità rilevate	Num.		A00-SEGRETARIO GENERALE	Efficacia
44 - Controllo di regolarità successivo: termine per il controllo degli atti reperibili nella procedura online	Num.	espresso in giorni	A00-SEGRETARIO GENERALE	Efficacia
45 - Controllo di regolarità successivo: N° di irregolarità sanate / n° di irregolarità rilevate	Perc.	N / D	A00-SEGRETARIO GENERALE	Efficacia
8 - Deliberazioni: N° di atti controllati rispetto al Totale degli atti emanati o approvati	Num.	N / D	A00-SEGRETARIO GENERALE	Efficacia



## DUP Sezione Operativa - Definizione Obiettivi Operativi 2023

### 01 - Servizi istituzionali, generali e di gestione

#### 0102 - Segreteria generale

<b>Codice</b>	<b>0102Ob02</b>			
<b>Obiettivo Operativo</b>	<b>Presidio Trasparenza</b>			
<b>Unita' Responsabile</b>	A54 - A54-TRASPARENZA E PREVENZIONE DELLA CORRUZIONE			
<b>Descrizione</b>				
<b>Obiettivi Strategici</b>	OS01042 - Rendere semplice ed accessibile la P.A.: Trasparenza dell'azione amministrativa			
<b>Indicatore</b>	<b>Unita' di misura</b>	<b>Modalita' di Calcolo</b>	<b>Unita' Responsabile</b>	<b>Natura</b>
1149 - Aggiornamento del piano anticorruzione e trasparenza: % di copertura dei processi dell'Ente, identificati e pubblicati sul sito istituzionale, per l'applicazione delle misure di prevenzione della corruzione	Perc.	% rispetto al totale dei processi da pubblicare	A54-TRASPARENZA E PREVENZIONE DELLA CORRUZIONE	Efficacia
11822 - Predisposizione del Piano anticorruzione e trasparenza entro i termini di legge	S/N		A54-TRASPARENZA E PREVENZIONE DELLA CORRUZIONE	Efficacia
1211 - N° di monitoraggi sul rispetto dei tempi di pubblicazione	Num.		A54-TRASPARENZA E PREVENZIONE DELLA CORRUZIONE	Efficacia
1514 - Percentuale di pubblicazione dei dati e delle informazioni oltre i termini di legge	Perc.		A54-TRASPARENZA E PREVENZIONE DELLA CORRUZIONE	Efficacia
222 - Piano Trasparenza: N° di report di Monitoraggio	Num.	numero	A54-TRASPARENZA E PREVENZIONE DELLA CORRUZIONE	Efficacia
<b>Codice</b>	<b>0102Ob03</b>			
<b>Obiettivo Operativo</b>	<b>Repertorio generale dei contratti e relativa Banca Dati</b>			
<b>Unita' Responsabile</b>	A00 - A00-SEGRETARIO GENERALE			
<b>Descrizione</b>				
<b>Obiettivi Strategici</b>	OS0901 - Assistenza e supporto agli Organi Istituzionali			
<b>Indicatore</b>	<b>Unita' di misura</b>	<b>Modalita' di Calcolo</b>	<b>Unita' Responsabile</b>	<b>Natura</b>
223 - N° di contratti repertoriati	Num.		A00-SEGRETARIO GENERALE	Efficacia
<b>Codice</b>	<b>0102Ob04</b>			
<b>Obiettivo Operativo</b>	<b>Rogito atti pubblici amministrativi</b>			
<b>Unita' Responsabile</b>	A00 - A00-SEGRETARIO GENERALE			
<b>Descrizione</b>				
<b>Obiettivi Strategici</b>	OS0901 - Assistenza e supporto agli Organi Istituzionali			
<b>Indicatore</b>	<b>Unita' di misura</b>	<b>Modalita' di Calcolo</b>	<b>Unita' Responsabile</b>	<b>Natura</b>
224 - N° di atti a rogito	Num.		A00-SEGRETARIO GENERALE	Efficacia

**DUP Sezione Operativa - Definizione Obiettivi Operativi 2023****01 - Servizi istituzionali, generali e di gestione****0103 - Gestione economica, finanziaria, programmazione e provveditorato**

<b>Codice</b>	<b>0103Ob01</b>			
<b>Obiettivo Operativo</b>	<b>Nomine di amministratori, rappresentanti dell'Ente, sindaci o altre cariche, in organismi di amministrazione o controllo di enti, istituzioni aziende e società</b>			
<b>Unita' Responsabile</b>	A00 - A00-SEGRETARIO GENERALE			
<b>Descrizione</b>				
<b>Obiettivi Strategici</b>	OS0907 - Determinazione del perimetro delle partecipazioni strategiche e valorizzazione del patrimonio mobiliare			
<b>Indicatore</b>	<b>Unita' di misura</b>	<b>Modalita' di Calcolo</b>	<b>Unita' Responsabile</b>	<b>Natura</b>
221 - Nomine negli enti: termine conclusioni delle istruttorie delle candidature dalla scadenza dell'avviso pubblico	Num.	espresso in giorni	A00-SEGRETARIO GENERALE	Efficacia

## DUP Sezione Operativa - Definizione Obiettivi Operativi 2023

### 01 - Servizi istituzionali, generali e di gestione

#### 0103 - Gestione economica, finanziaria, programmazione e provveditorato

<b>Codice</b>	<b>0103Ob02</b>			
<b>Obiettivo Operativo</b>	<b>Programmazione economico-finanziaria: bilancio annuale e pluriennale</b>			
<b>Unita' Responsabile</b>	QA3 - QA3-FINANZA E PATRIMONIO			
<b>Descrizione</b>				
<b>Obiettivi Strategici</b>	OS09041 - Risorse Finanziarie e supporto ai processi decisionali relativi alla programmazione economico finanziaria			
Indicatore	Unita' di misura	Modalita' di Calcolo	Unita' Responsabile	Natura
10580 - Predisposizione degli atti contabili amministrativi: n° di giorni dalle richieste pervenute in relazione alle variazioni di esigibilità e storni	Num.	Predisposizione di un cronoprogramma attuativo ad inizio anno, secondo le scadenze prefissate dalla norma e dalle esigenze degli uffici, provvedendo a predisporre gli atti contabili amministrativi entro 20 giorni dalla chiusura dei termini di invio alle cartelle di raccolta delle richieste di variazione di bilancio	QA3-FINANZA E PATRIMONIO	Efficienza
10581 - Qualità e diffusione della reportistica: N° di interlocutori raggiunti dai report predisposti	S/N		QA3-FINANZA E PATRIMONIO	Efficacia
10586 - Monitoraggio della definizione di partite pregresse vetuste entrata/spesa	S/N	Derivanti dal riaccertamento ordinario nei confronti delle quali la Direzione QA3 ha provveduto, su indicazione dei diversi RUP ad inserire a stato patrimoniale il residuo attivo o ad avanzo accantonato. Invio note alle singole direzioni per verificare stato avanzamento analisi dell'effettivo presupposto del credito verso terzi o del debito.	QA3-FINANZA E PATRIMONIO	Efficacia
10588 - Grado di attendibilità delle previsione di Entrata di competenza diretta della Direzione (IPT, TEFA...)	Perc.	Si considerano le entrate correnti da autofinanziamento	QA3-FINANZA E PATRIMONIO	Efficacia
10628 - Qualità e diffusione della reportistica: N° di report predisposti	Num.		QA3-FINANZA E PATRIMONIO	Efficacia
10670 - Rapporto tra investimenti in materia scolastica e numero totale di plessi scolastici	Num.		QA3-FINANZA E PATRIMONIO	Efficacia
10671 - Investimenti pro capite per alunno	EUR		QA3-FINANZA E PATRIMONIO	Efficacia

## DUP Sezione Operativa - Definizione Obiettivi Operativi 2023

### 01 - Servizi istituzionali, generali e di gestione

#### 0103 - Gestione economica, finanziaria, programmazione e provveditorato

Codice	<b>0103Ob02</b>			
Obiettivo Operativo	<b>Programmazione economico-finanziaria: bilancio annuale e pluriennale</b>			
Indicatore	Unita' di misura	Modalita' di Calcolo	Unita' Responsabile	Natura
11484 - Incidenza spese rigide su entrate correnti – Rendiconto di gestione	Perc.	Sistema Informativo Key Performance Indicator. Indicatore ricavato in automatico dal controllo di gestione	QA3-FINANZA E PATRIMONIO	Efficacia
11485 - Incidenza incassi delle entrate proprie sulle previsioni definitive di parte corrente – Rendiconto	Perc.	Sistema Informativo Key Performance Indicator. Indicatore ricavato in automatico dal controllo di gestione	QA3-FINANZA E PATRIMONIO	Efficacia
11874 - Presentazione schema del Bilancio di previsione per approvazione entro fine anno	S/N	Lo schema deve essere predisposto entro 15 novembre 2022 per il bilancio di previsione 2023-2025	QA3-FINANZA E PATRIMONIO	Efficacia
11890 - Numero di verifiche dei debiti vetusti accantonati e dei crediti stralciati	Num.		QA3-FINANZA E PATRIMONIO	Efficacia
16 - Incidenza investimenti sul totale della spesa corrente e in conto capitale	Num.	matematico da contabilità	QA3-FINANZA E PATRIMONIO	Efficienza
18 - Investimenti diretti procapite (in valore assoluto)	Num.	matematico da contabilità	QA3-FINANZA E PATRIMONIO	Efficienza
51 - Ammontare dello scarto tra importi previsti e gli importi effettivamente accertati	Num.	Numero estrapolazioni relative all'andamento dei mesi d'incasso ancora da maturare nell'anno - matematico da contabilità	QA3-FINANZA E PATRIMONIO	Efficacia

## DUP Sezione Operativa - Definizione Obiettivi Operativi 2023

### 01 - Servizi istituzionali, generali e di gestione

#### 0103 - Gestione economica, finanziaria, programmazione e provveditorato

<b>Codice</b>	<b>0103Ob03</b>			
<b>Obiettivo Operativo</b>	<b>Presidia i processi di rendicontazione degli impieghi e delle entrate</b>			
<b>Unita' Responsabile</b>	QA3 - QA3-FINANZA E PATRIMONIO			
<b>Descrizione</b>				
<b>Obiettivi Strategici</b>	OS09041 - Risorse Finanziarie e supporto ai processi decisionali relativi alla programmazione economico finanziaria			
<b>Indicatore</b>	<b>Unita' di misura</b>	<b>Modalita' di Calcolo</b>	<b>Unita' Responsabile</b>	<b>Natura</b>
10626 - Predisposizione dello schema di rendiconto: n° di giorni dalla chiusura del riaccertamento	S/N	Predisposizione dello schema di rendiconto entro 45 giorni dalla chiusura del riaccertamento e comunque entro i termini di legge: - controllo contabile sul riaccertamento e predisposizione conseguenti provvedimenti - Verifica e predisposizione delle registrazioni economico patrimoniali. - Assemblaggio dati inerenti stato patrimoniale e conto economico sulla base dati finanziari e scritture di assestamento di fine anno, con relativa relazione secondo quanto stabilito da allegato 4/3 D.lgs. 118/2011	QA3-FINANZA E PATRIMONIO	Efficacia

## DUP Sezione Operativa - Definizione Obiettivi Operativi 2023

### 01 - Servizi istituzionali, generali e di gestione

#### 0103 - Gestione economica, finanziaria, programmazione e provveditorato

<b>Codice</b>	<b>0103Ob04</b>			
<b>Obiettivo Operativo</b>	<b>Controllo sulla regolarità della gestione</b>			
<b>Unita' Responsabile</b>	QA3 - QA3-FINANZA E PATRIMONIO			
<b>Descrizione</b>				
<b>Obiettivi Strategici</b>	OS09042 - Supporto alle direzioni di linea per la gestione delle entrate e delle spese			
<b>Indicatore</b>	<b>Unita' di misura</b>	<b>Modalita' di Calcolo</b>	<b>Unita' Responsabile</b>	<b>Natura</b>
11818 - controllo di regolarità contabile su atti di liquidazione	Num.	giacenza media da data di ricezione dell'atto di liquidazione a data di apposizione visto di regolarità contabile (dati rilevabili da procedura Stilo)	QA3-FINANZA E PATRIMONIO	Efficienza
966 - N° di controlli sulla regolarità della gestione effettuati nell'anno	Num.	Riscontro finalizzato al rispetto delle vigenti norme in materia contabile fiscale (D.Lgs 267/00 - D lgs 118/11) - Calcolo numerico da Procedura Atti	QA3-FINANZA E PATRIMONIO	Contesto
<b>Codice</b>	<b>0103Ob05</b>			
<b>Obiettivo Operativo</b>	<b>Evoluzione delle piattaforme di gestione delle informazioni contabili, economiche e patrimoniali</b>			
<b>Unita' Responsabile</b>	QA3 - QA3-FINANZA E PATRIMONIO			
<b>Descrizione</b>				
<b>Obiettivi Strategici</b>	OS09042 - Supporto alle direzioni di linea per la gestione delle entrate e delle spese			
<b>Indicatore</b>	<b>Unita' di misura</b>	<b>Modalita' di Calcolo</b>	<b>Unita' Responsabile</b>	<b>Natura</b>
1097 - Realizzazione analisi sull'evoluzione delle piattaforme di gestione delle informazioni contabili, economiche e patrimoniali- numeri di richieste all'operatore informatico e numero di risposte coerenti	Num.		QA3-FINANZA E PATRIMONIO	Efficacia
11819 - controllo di regolarità contabile sugli atti di impegno/prenotazione di impegno	Num.	giacenza media da data di ricezione dell'atto di impegno/prenotazione di impegno a data di apposizione visto di regolarità contabile (dati rilevabili da procedura Stilo)	QA3-FINANZA E PATRIMONIO	Efficienza

## DUP Sezione Operativa - Definizione Obiettivi Operativi 2023

### 01 - Servizi istituzionali, generali e di gestione

#### 0103 - Gestione economica, finanziaria, programmazione e provveditorato

<b>Codice</b>	<b>0103Ob06</b>			
<b>Obiettivo Operativo</b>	<b>Rapporti con il Collegio dei Revisori dei conti</b>			
<b>Unita' Responsabile</b>	QA3 - QA3-FINANZA E PATRIMONIO			
<b>Descrizione</b>				
<b>Obiettivi Strategici</b>	OS09041 - Risorse Finanziarie e supporto ai processi decisionali relativi alla programmazione economico finanziaria			
<b>Indicatore</b>	<b>Unita' di misura</b>	<b>Modalita' di Calcolo</b>	<b>Unita' Responsabile</b>	<b>Natura</b>
968 - N° sedute Collegio dei Revisori dei conti	Num.	Supporto ai Revisori: verifiche di cassa, parificazione con il Tesoriere, Bilancio/ Rendiconto/Variazioni e nei rapporti contabili inerenti le competenze dirette- numero verbali QA3	QA3-FINANZA E PATRIMONIO	Efficacia

## DUP Sezione Operativa - Definizione Obiettivi Operativi 2023

### 01 - Servizi istituzionali, generali e di gestione

#### 0103 - Gestione economica, finanziaria, programmazione e provveditorato

<b>Codice</b>	<b>0103Ob07</b>			
<b>Obiettivo Operativo</b>	<b>Gestione attiva della liquidità e delle passività</b>			
<b>Unita' Responsabile</b>	QA3 - QA3-FINANZA E PATRIMONIO			
<b>Descrizione</b>				
<b>Obiettivi Strategici</b>	OS09041 - Risorse Finanziarie e supporto ai processi decisionali relativi alla programmazione economico finanziaria			
Indicatore	Unita' di misura	Modalita' di Calcolo	Unita' Responsabile	Natura
10605 - Mutui stipulati con la Cassa Depositi e Prestiti con capitale ancora da erogare. Percentuale di riduzione dei costi di ammortamento del debito dell'Ente conseguente all'analisi dello stato di attuazione dei lavori finanziati.	Perc.		QA3-FINANZA E PATRIMONIO	Economicità
1098 - Variazione del debito di lungo periodo proposte di rinegoziazione alle Banche contraenti, nei limiti della invarianza economica	Num.	numero di richieste	QA3-FINANZA E PATRIMONIO	Economicità
11490 - Anticipazione chiuse solo contabilmente	EUR	Sistema Informativo Key Performance Indicator. Indicatore ricavato in automatico dal controllo di gestione	QA3-FINANZA E PATRIMONIO	Efficacia
11491 - Sostenibilità debiti finanziari – Rendiconto	Perc.	Sistema Informativo Key Performance Indicator. Indicatore ricavato in automatico dal controllo di gestione	QA3-FINANZA E PATRIMONIO	Efficacia
11492 - Sostenibilità disavanzo effettivamente a carico dell'esercizio – Rendiconto	Perc.	Sistema Informativo Key Performance Indicator. Indicatore ricavato in automatico dal controllo di gestione	QA3-FINANZA E PATRIMONIO	Efficacia
11493 - Debiti riconosciuti e finanziati – Rendiconto	Perc.	Valutazione dello stock di debiti fuori bilancio riconosciuti e finanziati in relazione al totale degli impegni correnti e in conto capitale. Sistema Informativo Key Performance Indicator. Indicatore ricavato in automatico dal controllo di gestione	QA3-FINANZA E PATRIMONIO	Efficacia
11494 - Debiti in corso di riconoscimento - Rendiconto	Perc.	Importo Debiti fuori bilancio in corso di riconoscimento / Totale accertamento entrate Titoli 1, 2 e 3 Entrate. Sistema Informativo Key Performance Indicator. Indicatore ricavato in automatico dal controllo di gestione	QA3-FINANZA E PATRIMONIO	Efficacia



## DUP Sezione Operativa - Definizione Obiettivi Operativi 2023

### 01 - Servizi istituzionali, generali e di gestione

#### 0103 - Gestione economica, finanziaria, programmazione e provveditorato

<b>Codice</b>	<b>0103Ob07</b>			
<b>Obiettivo Operativo</b>	<b>Gestione attiva della liquidità e delle passività</b>			
<b>Indicatore</b>	<b>Unita' di misura</b>	<b>Modalita' di Calcolo</b>	<b>Unita' Responsabile</b>	<b>Natura</b>
11495 - Debiti riconosciuti e in corso di finanziamento - Rendiconto	Perc.	Importo Debiti fuori bilancio riconosciuti e in corso di finanziamento / Totale accertamento entrate Titoli 1, 2 e 3 Entrate. Sistema Informativo Key Performance Indicator. Indicatore ricavato in automatico dal controllo di gestione	QA3-FINANZA E PATRIMONIO	Efficacia
56 - Variazione della liquidità rispetto all'anno precedente	Num.	predisposizione di report periodici, con proiezioni dei flussi di cassa per la valutazione della convenienza per eventuale utilizzo dell'anticipazione di cassa - fonti mandati/reversali (%)	QA3-FINANZA E PATRIMONIO	Economicità
57 - Variazione dei tassi di impiego della passività rispetto all'anno precedente	Num.	predisposizione di report periodici con proiezione dei flussi di cassa per la valutazione della convenienza per eventuale utilizzo dell'anticipazione di cassa	QA3-FINANZA E PATRIMONIO	Economicità
<b>Codice</b>	<b>0103Ob08</b>			
<b>Obiettivo Operativo</b>	<b>Tesoreria provinciale</b>			
<b>Unita' Responsabile</b>	QA3 - QA3-FINANZA E PATRIMONIO			
<b>Descrizione</b>				
<b>Obiettivi Strategici</b>	OS09041 - Risorse Finanziarie e supporto ai processi decisionali relativi alla programmazione economico finanziaria			
<b>Indicatore</b>	<b>Unita' di misura</b>	<b>Modalita' di Calcolo</b>	<b>Unita' Responsabile</b>	<b>Natura</b>
10582 - Numero di anticipazione di Tesoreria attivate	Num.	Controllo dei flussi di cassa futuri dei costi fissi di parte corrente estrapolati per tutto l'anno - fonti dati storici e proiezioni	QA3-FINANZA E PATRIMONIO	Efficienza

## DUP Sezione Operativa - Definizione Obiettivi Operativi 2023

### 01 - Servizi istituzionali, generali e di gestione

#### 0103 - Gestione economica, finanziaria, programmazione e provveditorato

<b>Codice</b>	<b>0103Ob09</b>			
<b>Obiettivo Operativo</b>	<b>Gestione posizione fiscale dell'ente quale soggetto passivo di imposta</b>			
<b>Unita' Responsabile</b>	QA3 - QA3-FINANZA E PATRIMONIO			
<b>Descrizione</b>				
<b>Obiettivi Strategici</b>	OS09041 - Risorse Finanziarie e supporto ai processi decisionali relativi alla programmazione economico finanziaria			
<b>Indicatore</b>	<b>Unita' di misura</b>	<b>Modalita' di Calcolo</b>	<b>Unita' Responsabile</b>	<b>Natura</b>
970 - Gestione posizione fiscale dell'ente quale soggetto passivo di imposta: n° dichiarazioni predisposte e inoltrate oltre le scadenze stabilite rispetto al n° dichiarazioni predisposte e inoltrate complessivamente	Num.	Predisposizione pagamenti mod. F24 su disposizioni degli uffici competenti. Certificazioni fiscali di contributi/esproprii soggetti a ritenuta d'acconto/d'imposta su disposizioni degli uffici competenti. Numero dichiarazioni per tipologia imposte	QA3-FINANZA E PATRIMONIO	Efficacia
<b>Codice</b>	<b>0103Ob11</b>			
<b>Obiettivo Operativo</b>	<b>Analizzare i fabbisogni di investimenti e la relativa sostenibilità</b>			
<b>Unita' Responsabile</b>	RA2 - RA2-PROGRAMMAZIONE E MONITORAGGIO OO.PP. BENI E SERVIZI			
<b>Descrizione</b>				
<b>Obiettivi Strategici</b>	OS09041 - Risorse Finanziarie e supporto ai processi decisionali relativi alla programmazione economico finanziaria			
<b>Indicatore</b>	<b>Unita' di misura</b>	<b>Modalita' di Calcolo</b>	<b>Unita' Responsabile</b>	<b>Natura</b>
1066 - N° di rilevazioni di fabbisogni avviati	Num.		RA2-PROGRAMMAZIONE E MONITORAGGIO OO.PP. BENI E SERVIZI	Efficienza

## DUP Sezione Operativa - Definizione Obiettivi Operativi 2023

### 01 - Servizi istituzionali, generali e di gestione

#### 0103 - Gestione economica, finanziaria, programmazione e provveditorato

<b>Codice</b>	<b>0103Ob13</b>			
<b>Obiettivo Operativo</b>	<b>Monitorare l'esecuzione degli investimenti</b>			
<b>Unita' Responsabile</b>	RA2 - RA2-PROGRAMMAZIONE E MONITORAGGIO OO.PP. BENI E SERVIZI			
<b>Descrizione</b>				
<b>Obiettivi Strategici</b>	OS09022 - Programmazione e monitoraggio opere pubbliche beni e servizi			
<b>Indicatore</b>	<b>Unita' di misura</b>	<b>Modalita' di Calcolo</b>	<b>Unita' Responsabile</b>	<b>Natura</b>
1070 - N° di solleciti alle Direzioni competenti per ritardi sulla programmazione	Num.		RA2-PROGRAMMAZIONE E MONITORAGGIO OO.PP. BENI E SERVIZI	Efficacia
1074 - Importo da Ribasso utilizzato per Qe nei due anni dall'aggiudicazione	Num.	Contabilia/Procedura Lavori Pubblici	RA2-PROGRAMMAZIONE E MONITORAGGIO OO.PP. BENI E SERVIZI	Economicità
1490 - N° azioni di supporto e proposte alle altre Direzioni	Num.		RA2-PROGRAMMAZIONE E MONITORAGGIO OO.PP. BENI E SERVIZI	Efficacia
1492 - Rispetto della tempistica di programmazione delle OOPP: N.variazioni cronoprogramma/n. Cronoprogrammi gestiti	Num.		RA2-PROGRAMMAZIONE E MONITORAGGIO OO.PP. BENI E SERVIZI	Efficacia
62 - N° di variazioni ai cronoprogrammi da cui deriva la reimputazione della spesa ad annualità successive rispetto al Numero di iniziative attive	Num.	Rilevato dal Programma Triennale	RA2-PROGRAMMAZIONE E MONITORAGGIO OO.PP. BENI E SERVIZI	Efficienza
63 - Ammontare delle perizie di variante suppletive	Num.	Movimenti contabili	RA2-PROGRAMMAZIONE E MONITORAGGIO OO.PP. BENI E SERVIZI	Efficacia
643 - Variazione del Volume di risorse immobilizzate per effetto dei ribassi d'asta (controllo dei prezzi a base d'asta)	Num.	Codice movimenti contabili per determinare gli importi immobilizzati all'interno dei quadri economici	RA2-PROGRAMMAZIONE E MONITORAGGIO OO.PP. BENI E SERVIZI	Efficacia

## DUP Sezione Operativa - Definizione Obiettivi Operativi 2023

### 01 - Servizi istituzionali, generali e di gestione

#### 0103 - Gestione economica, finanziaria, programmazione e provveditorato

<b>Codice</b>	<b>0103Ob14</b>			
<b>Obiettivo Operativo</b>	<b>Elaborare, d'intesa con la direzione Azioni integrate con gli enti locali, la programmazione delle gare per investimenti da eseguire per conto degli enti locali metropolitani</b>			
<b>Unita' Responsabile</b>	RA2 - RA2-PROGRAMMAZIONE E MONITORAGGIO OO.PP. BENI E SERVIZI			
<b>Descrizione</b>				
<b>Obiettivi Strategici</b>	OS09022 - Programmazione e monitoraggio opere pubbliche beni e servizi			
<b>Indicatore</b>	<b>Unita' di misura</b>	<b>Modalita' di Calcolo</b>	<b>Unita' Responsabile</b>	<b>Natura</b>
644 - N° di procedure di gara in corso per investimenti da eseguire per conto degli enti locali metropolitani	Num.	Bandi di gara pubblicati dalla Città Metropolitana o Enti locali	RA2-PROGRAMMAZIONE E MONITORAGGIO OO.PP. BENI E SERVIZI	Efficacia
<b>Codice</b>	<b>0103Ob23</b>			
<b>Obiettivo Operativo</b>	<b>Determinazione delle strategie di acquisto</b>			
<b>Unita' Responsabile</b>	RA3 - RA3-CENTRALE UNICA APPALTI E CONTRATTI			
<b>Descrizione</b>				
<b>Obiettivi Strategici</b>	OS0704 - Comuni metropolitani, utilities e servizi di dimensione metropolitana, connessioni e progetti: Attivazione e sviluppo della Centrale Unica Appalti e della funzione di soggetto aggregatore			
<b>Indicatore</b>	<b>Unita' di misura</b>	<b>Modalita' di Calcolo</b>	<b>Unita' Responsabile</b>	<b>Natura</b>
619 - Incidenza utilizzo CONSIP-MEPA rispetto alle tipologie di strumenti di acquisto attivati	Perc.	Documentazione relativa alle procedure di gara espletate	RA3-CENTRALE UNICA APPALTI E CONTRATTI	Efficacia
620 - Incidenza utilizzo CENTRALI REGIONALI rispetto alle tipologie di strumenti di acquisto attivati	Perc.	Documentazione relativa alle procedure di gara espletate	RA3-CENTRALE UNICA APPALTI E CONTRATTI	Efficacia
621 - Incidenza utilizzo GARE AUTONOME rispetto alle tipologie di strumenti di acquisto attivati	Perc.	Documentazione relativa alle procedure di gara espletate	RA3-CENTRALE UNICA APPALTI E CONTRATTI	Efficacia
622 - Ammontare delle risorse per acquisti (€) reperite attraverso sponsorizzazioni	Num.	Documentazione relativa alle procedure di gara espletate	RA3-CENTRALE UNICA APPALTI E CONTRATTI	Efficacia
<b>Codice</b>	<b>0103Ob24</b>			
<b>Obiettivo Operativo</b>	<b>Definizione dei contenuti giuridici ed dei capitolati prestazionali e delle modalità di selezione dei contraenti</b>			
<b>Unita' Responsabile</b>	RA3 - RA3-CENTRALE UNICA APPALTI E CONTRATTI			
<b>Descrizione</b>				
<b>Obiettivi Strategici</b>	OS0704 - Comuni metropolitani, utilities e servizi di dimensione metropolitana, connessioni e progetti: Attivazione e sviluppo della Centrale Unica Appalti e della funzione di soggetto aggregatore			
<b>Indicatore</b>	<b>Unita' di misura</b>	<b>Modalita' di Calcolo</b>	<b>Unita' Responsabile</b>	<b>Natura</b>
623 - Beni e servizi: N° di capitolati redatti	Num.	Verranno verificati i numeri di atti relativi a tutte le gare avviate	RA3-CENTRALE UNICA APPALTI E CONTRATTI	Efficacia

## DUP Sezione Operativa - Definizione Obiettivi Operativi 2023

### 01 - Servizi istituzionali, generali e di gestione

#### 0103 - Gestione economica, finanziaria, programmazione e provveditorato

<b>Codice</b>	<b>0103Ob26</b>			
<b>Obiettivo Operativo</b>	<b>Stipulazione contratti</b>			
<b>Unita' Responsabile</b>	RA3 - RA3-CENTRALE UNICA APPALTI E CONTRATTI			
<b>Descrizione</b>				
<b>Obiettivi Strategici</b>	OS0704 - Comuni metropolitani, utilities e servizi di dimensione metropolitana, connessioni e progetti: Attivazione e sviluppo della Centrale Unica Appalti e della funzione di soggetto aggregatore			
Indicatore	Unita' di misura	Modalita' di Calcolo	Unita' Responsabile	Natura
1034 - Tempi di esecuzione delle fasi tra la determinazione a contrarre e la stipula dei contratti	Num.	Fonti: atti pubblici e scritture private (compresi atti da procedura MEPA) - Modalità di calcolo: determinazione del tempo impiegato per la stipula mediante confronto tra la data del contratto e la data della determina di aggiudicazione	RA3-CENTRALE UNICA APPALTI E CONTRATTI	Efficienza
10790 - Approvazione della proposta di aggiudicazione: N° di procedimenti avviati nell'anno	Num.	Durata del procedimento: 30 giorni	RA3-CENTRALE UNICA APPALTI E CONTRATTI	Procedimento amm.vo
10791 - Approvazione della proposta di aggiudicazione: Tempo medio del procedimento	Num.	Durata del procedimento: 30 giorni	RA3-CENTRALE UNICA APPALTI E CONTRATTI	Procedimento amm.vo
10792 - Approvazione della proposta di aggiudicazione: % di procedimenti che non hanno rispettato i termini	Perc.	Durata del procedimento: 30 giorni	RA3-CENTRALE UNICA APPALTI E CONTRATTI	Procedimento amm.vo
11482 - Volume della spesa gestita	EUR	Sistema Informativo Key Performance Indicator. Indicatore ricavato in automatico dal controllo di gestione	RA3-CENTRALE UNICA APPALTI E CONTRATTI	Efficacia
11483 - Volume del transato	EUR	Sistema Informativo Key Performance Indicator. Indicatore ricavato in automatico dal controllo di gestione	RA3-CENTRALE UNICA APPALTI E CONTRATTI	Efficacia
625 - Beni e servizi: N° di contratti stipulati (compresi contratti predisposti per la stipula da parte di altre amministrazioni)	Num.	Atti pubblici e scritture private (compresi atti da procedura MEPA)	RA3-CENTRALE UNICA APPALTI E CONTRATTI	Efficacia
633 - Lavori: N° di contratti stipulati	Num.	Atti pubblici e scritture private (compresi atti da procedura MEPA)	RA3-CENTRALE UNICA APPALTI E CONTRATTI	Efficacia

## DUP Sezione Operativa - Definizione Obiettivi Operativi 2023

### 01 - Servizi istituzionali, generali e di gestione

#### 0103 - Gestione economica, finanziaria, programmazione e provveditorato

<b>Codice</b>	<b>0103Ob26</b>			
<b>Obiettivo Operativo</b>	<b>Stipulazione contratti</b>			
<b>Indicatore</b>	<b>Unita' di misura</b>	<b>Modalita' di Calcolo</b>	<b>Unita' Responsabile</b>	<b>Natura</b>
950 - Tempi di esecuzione delle fasi tra la determinazione a contrarre e la stipula dei contratti per beni e servizi	Num.	Fonti: atti pubblici e scritture private (compresi atti da procedura MEPA) - Modalità di calcolo: determinazione del tempo impiegato per la stipula mediante confronto tra la data del contratto e la data della determina di aggiudicazione	RA3-CENTRALE UNICA APPALTI E CONTRATTI	Efficienza
951 - Tempi di esecuzione delle fasi tra la determinazione a contrarre e la stipula dei contratti per lavori	Num.	Fonti: atti pubblici e scritture private (compresi atti da procedura MEPA) - Modalità di calcolo: determinazione del tempo impiegato per la stipula mediante confronto tra la data del contratto e la data della determina di aggiudicazione	RA3-CENTRALE UNICA APPALTI E CONTRATTI	Efficienza

## DUP Sezione Operativa - Definizione Obiettivi Operativi 2023

### 01 - Servizi istituzionali, generali e di gestione

#### 0103 - Gestione economica, finanziaria, programmazione e provveditorato

<b>Codice</b>	<b>0103Ob27</b>			
<b>Obiettivo Operativo</b>	<b>Verifiche successive alla stipulazione</b>			
<b>Unita' Responsabile</b>	RA3 - RA3-CENTRALE UNICA APPALTI E CONTRATTI			
<b>Descrizione</b>				
<b>Obiettivi Strategici</b>	OS0704 - Comuni metropolitani, utilities e servizi di dimensione metropolitana, connessioni e progetti: Attivazione e sviluppo della Centrale Unica Appalti e della funzione di soggetto aggregatore			
<b>Indicatore</b>	<b>Unita' di misura</b>	<b>Modalita' di Calcolo</b>	<b>Unita' Responsabile</b>	<b>Natura</b>
626 - Beni e servizi: N° di verifiche di permanenza dei requisiti generali dei contraenti rispetto al N° di totale di contratti di durata o a prestazioni continuative o periodiche nell'anno	Perc.	E' prevista la progressiva costituzione di un albo/ elenco di operatori economici che dovranno risultare qualificati con riferimento ai requisiti generali per tutta la durata dell'appalto	RA3-CENTRALE UNICA APPALTI E CONTRATTI	Efficacia
634 - Lavori: N° di verifiche di permanenza dei requisiti generali dei contraenti rispetto al N° di totale di contratti di durata o a prestazioni continuative o periodiche nell'anno	Perc.	E' prevista la progressiva costituzione di un albo/ elenco di operatori economici che dovranno risultare qualificati con riferimento ai requisiti generali per tutta la durata dell'appalto	RA3-CENTRALE UNICA APPALTI E CONTRATTI	Efficacia
<b>Codice</b>	<b>0103Ob28</b>			
<b>Obiettivo Operativo</b>	<b>Provveditorato beni e servizi per la fruizione degli immobili destinati a pubblico servizio</b>			
<b>Unita' Responsabile</b>	RA3 - RA3-CENTRALE UNICA APPALTI E CONTRATTI			
<b>Descrizione</b>				
<b>Obiettivi Strategici</b>	OS0906 - Provveditorato e gestione servizi interni			
<b>Indicatore</b>	<b>Unita' di misura</b>	<b>Modalita' di Calcolo</b>	<b>Unita' Responsabile</b>	<b>Natura</b>
11685 - Spesa per energia elettrica al metro quadro	EUR	indicatore di benchmark – Sperimentazione indicatori Funzione pubblica. No target	RA3-CENTRALE UNICA APPALTI E CONTRATTI	Efficienza
627 - Continuità dei servizi di centralino, vigilanza, custodia ed accoglienza: N° di ore di interruzione / N° di ore complessive previste	Perc.		RA3-CENTRALE UNICA APPALTI E CONTRATTI	Efficienza
628 - Continuità dei servizi di pulizia: N° di giornate di interruzione / N° di giornate complessive previste	Perc.	Dati relativi ad assenze dal servizio del personale dell'appaltatore rilevate dal direttore dell'esecuzione e comunicate alla P.O. responsabile	RA3-CENTRALE UNICA APPALTI E CONTRATTI	Efficienza

## DUP Sezione Operativa - Definizione Obiettivi Operativi 2023

### 01 - Servizi istituzionali, generali e di gestione

#### 0103 - Gestione economica, finanziaria, programmazione e provveditorato

<b>Codice</b>	<b>0103Ob29</b>			
<b>Obiettivo Operativo</b>	<b>Cassa economale</b>			
<b>Unita' Responsabile</b>	RA3 - RA3-CENTRALE UNICA APPALTI E CONTRATTI			
<b>Descrizione</b>				
<b>Obiettivi Strategici</b>	OS0906 - Provveditorato e gestione servizi interni			
<b>Indicatore</b>	<b>Unita' di misura</b>	<b>Modalita' di Calcolo</b>	<b>Unita' Responsabile</b>	<b>Natura</b>
630 - Cassa economale: % utilizzo di moneta elettronica sul totale delle spese di cassa	Perc.	Documentazione relativa alla carta moneta anticipata e all'uso di carta moneta elettronica	RA3-CENTRALE UNICA APPALTI E CONTRATTI	Efficacia
<b>Codice</b>	<b>0103Ob30</b>			
<b>Obiettivo Operativo</b>	<b>Parco auto</b>			
<b>Unita' Responsabile</b>	RA3 - RA3-CENTRALE UNICA APPALTI E CONTRATTI			
<b>Descrizione</b>				
<b>Obiettivi Strategici</b>	OS0906 - Provveditorato e gestione servizi interni			
<b>Indicatore</b>	<b>Unita' di misura</b>	<b>Modalita' di Calcolo</b>	<b>Unita' Responsabile</b>	<b>Natura</b>
11683 - Autoparco: spesa per carburanti	EUR	Documenti del parco auto: "ruolini di bordo" in forma cartacea ed informatica	RA3-CENTRALE UNICA APPALTI E CONTRATTI	Economicità
11684 - Costo al km per carburanti	EUR		RA3-CENTRALE UNICA APPALTI E CONTRATTI	Economicità
20 - Autoparco: consumo medio km/l (veicoli a Benz + Gasolio + Metano)	Num.	Documenti del parco auto: "ruolini di bordo" in forma cartacea ed informatica	RA3-CENTRALE UNICA APPALTI E CONTRATTI	Efficienza
21 - Autoparco: km percorsi nell'anno (veicoli a Benz + Gasolio + Metano)	Num.	Documenti del parco auto: "ruolini di bordo" in forma cartacea ed informatica	RA3-CENTRALE UNICA APPALTI E CONTRATTI	Efficienza
22 - Autoparco: costo medio annuo di manutenzione di 1 auto	EUR	Documenti del parco auto: "ruolini di bordo" in forma cartacea ed informatica	RA3-CENTRALE UNICA APPALTI E CONTRATTI	Economicità



**DUP Sezione Operativa - Definizione Obiettivi Operativi 2023****01 - Servizi istituzionali, generali e di gestione****0103 - Gestione economica, finanziaria, programmazione e provveditorato**

<b>Codice</b>	<b>0103Ob31</b>			
<b>Obiettivo Operativo</b>	<b>Attivazione delle procedure di gara relative alle opere pubbliche, inclusi i servizi di architettura, ingegneria simili</b>			
<b>Unita' Responsabile</b>	RA3 - RA3-CENTRALE UNICA APPALTI E CONTRATTI			
<b>Descrizione</b>				
<b>Obiettivi Strategici</b>	OS0704 - Comuni metropolitani, utilities e servizi di dimensione metropolitana, connessioni e progetti: Attivazione e sviluppo della Centrale Unica Appalti e della funzione di soggetto aggregatore			
<b>Indicatore</b>	<b>Unita' di misura</b>	<b>Modalita' di Calcolo</b>	<b>Unita' Responsabile</b>	<b>Natura</b>
631 - Lavori: N° di capitolati redatti	Num.	Verranno verificati i numeri di atti relativi a tutte le gare avviate	RA3-CENTRALE UNICA APPALTI E CONTRATTI	Efficacia

## DUP Sezione Operativa - Definizione Obiettivi Operativi 2023

### 01 - Servizi istituzionali, generali e di gestione

#### 0103 - Gestione economica, finanziaria, programmazione e provveditorato

<b>Codice</b>	<b>0103Ob32</b>			
<b>Obiettivo Operativo</b>	<b>Procedure di gara</b>			
<b>Unita' Responsabile</b>	RA3 - RA3-CENTRALE UNICA APPALTI E CONTRATTI			
<b>Descrizione</b>				
<b>Obiettivi Strategici</b>	OS0704 - Comuni metropolitani, utilities e servizi di dimensione metropolitana, connessioni e progetti: Attivazione e sviluppo della Centrale Unica Appalti e della funzione di soggetto aggregatore			
<b>Indicatore</b>	<b>Unita' di misura</b>	<b>Modalita' di Calcolo</b>	<b>Unita' Responsabile</b>	<b>Natura</b>
10787 - Verifiche dei requisiti generali degli operatori economici: N° di procedimenti avviati nell'anno	Num.	Durata del procedimento: 30 giorni	RA3-CENTRALE UNICA APPALTI E CONTRATTI	Procedimento amm.vo
10788 - Verifiche dei requisiti generali degli operatori economici: Tempo medio del procedimento	Num.	Durata del procedimento: 30 giorni	RA3-CENTRALE UNICA APPALTI E CONTRATTI	Procedimento amm.vo
10789 - Verifiche dei requisiti generali degli operatori economici: % di procedimenti che non hanno rispettato i termini	Perc.	Durata del procedimento: 30 giorni	RA3-CENTRALE UNICA APPALTI E CONTRATTI	Procedimento amm.vo
11477 - N. di amministrazioni aggiudicatrici convenzionate	Num.	Sistema Informativo Key Performance Indicator. Indicatore ricavato in automatico dal controllo di gestione	RA3-CENTRALE UNICA APPALTI E CONTRATTI	Efficacia
11478 - N. amministrazioni aggiudicatrici convenzionate che hanno richiesto l'esecuzione di procedure di gara	Num.	Sistema Informativo Key Performance Indicator. Indicatore ricavato in automatico dal controllo di gestione	RA3-CENTRALE UNICA APPALTI E CONTRATTI	Efficacia
11479 - N. procedure di gara gestite per conto delle amministrazioni aggiudicatrici	Num.	Sistema Informativo Key Performance Indicator. Indicatore ricavato in automatico dal controllo di gestione	RA3-CENTRALE UNICA APPALTI E CONTRATTI	Efficacia
11480 - N. soggetti (Operatori Economici, RTI) che hanno partecipato alle procedure di gara bandite per conto delle amministrazioni aggiudicatrici	Num.	Solo per procedure aperte. Sistema Informativo Key Performance Indicator. Indicatore ricavato in automatico dal controllo di gestione	RA3-CENTRALE UNICA APPALTI E CONTRATTI	Efficacia
11481 - Tempo medio di gestione delle procedure di affidamento dalla pubblicazione alla stipula del contratto	Num.	Sistema Informativo Key Performance Indicator. Indicatore ricavato in automatico dal controllo di gestione	RA3-CENTRALE UNICA APPALTI E CONTRATTI	Efficienza

## DUP Sezione Operativa - Definizione Obiettivi Operativi 2023

### 01 - Servizi istituzionali, generali e di gestione

#### 0103 - Gestione economica, finanziaria, programmazione e provveditorato

Codice	0103Ob32			
Obiettivo Operativo	Procedure di gara			
Indicatore	Unita' di misura	Modalita' di Calcolo	Unita' Responsabile	Natura
1362 - Incidenza del ricorso a convenzioni CONSIP e al mercato elettronico degli acquisti	Perc.	Rapporto tra spesa per l'acquisto di beni e servizi effettuata tramite convenzioni quadro o mercato elettronico e Pagamenti per acquisto di beni e servizi - indicatore di benchmark – Sperimentazione indicatori Funzione pubblica	RA3-CENTRALE UNICA APPALTI E CONTRATTI	Economicità
1363 - Incidenza della programmazione negli acquisti di beni e servizi	Perc.	Rapporto tra n° di acquisti realizzati già previsti nel programma biennale degli acquisti di beni e servizi sul totale di acquisti realizzati - indicatore di benchmark – Sperimentazione indicatori Funzione pubblica.		Efficienza
1364 - Tempestività della disponibilità del bene o servizio acquisito	Num.	Somma dei giorni intercorrenti tra la data effettiva di fornitura del bene o servizio e la data di fornitura pianificata nel programma delle acquisizioni moltiplicati per l'importo dovuto / Somma degli importi pagati nel periodo di riferimento - indicatore di benchmark – Sperimentazione indicatori Funzione pubblica		Efficienza
624 - Amministrazioni aggiudicatrici convenzionate con la Stazione Unica Appaltante	Num.	Convenzioni/accordi stipulati dalle amministrazioni aggiudicatrici con la Stazione Unica Appaltante	RA3-CENTRALE UNICA APPALTI E CONTRATTI	Efficacia

## DUP Sezione Operativa - Definizione Obiettivi Operativi 2023

### 01 - Servizi istituzionali, generali e di gestione

#### 0103 - Gestione economica, finanziaria, programmazione e provveditorato

<b>Codice</b>	<b>0103Ob36</b>			
<b>Obiettivo Operativo</b>	<b>Servizi pubblici di ambito metropolitano</b>			
<b>Unita' Responsabile</b>	SA5 - SA5-SERVIZI ALLE IMPRESE, SPL, PARTECIPAZIONI E ATTIVITA' PRODUTTIVE			
<b>Descrizione</b>				
<b>Obiettivi Strategici</b>	OS0907 - Determinazione del perimetro delle partecipazioni strategiche e valorizzazione del patrimonio mobiliare			
<b>Indicatore</b>	<b>Unita' di misura</b>	<b>Modalita' di Calcolo</b>	<b>Unita' Responsabile</b>	<b>Natura</b>
10410 - Numero delle carte dei servizi in tema di SPL rese disponibili agli O.P.	Num.		SA5-SERVIZI ALLE IMPRESE, SPL, PARTECIPAZIONI E ATTIVITA' PRODUTTIVE	Efficacia
<b>Codice</b>	<b>0103Ob38</b>			
<b>Obiettivo Operativo</b>	<b>Funzioni Relative agli investimenti finanziati da terzi</b>			
<b>Unita' Responsabile</b>	RA2 - RA2-PROGRAMMAZIONE E MONITORAGGIO OO.PP. BENI E SERVIZI			
<b>Descrizione</b>				
<b>Obiettivi Strategici</b>	OS09041 - Risorse Finanziarie e supporto ai processi decisionali relativi alla programmazione economico finanziaria			
<b>Indicatore</b>	<b>Unita' di misura</b>	<b>Modalita' di Calcolo</b>	<b>Unita' Responsabile</b>	<b>Natura</b>
1062 - N° interventi ammessi a finanziamento rispetto al complessivo degli Interventi richiesti	Num.	dato fornito da altre Direzioni	RA2-PROGRAMMAZIONE E MONITORAGGIO OO.PP. BENI E SERVIZI	Efficacia
1063 - Importo Ammesso a Finanziamento / Importo complessivo richiesto	Num.	dato fornito da altre Direzioni	RA2-PROGRAMMAZIONE E MONITORAGGIO OO.PP. BENI E SERVIZI	Efficacia
1065 - Importo rimodulato per nuovi interventi / importo finanziamenti complessivi	Num.	N / D	RA2-PROGRAMMAZIONE E MONITORAGGIO OO.PP. BENI E SERVIZI	Efficienza
1486 - Ammontare delle risorse non utilizzate (finanziate revocate o oggetto rinuncia)	Num.		RA2-PROGRAMMAZIONE E MONITORAGGIO OO.PP. BENI E SERVIZI	Efficienza
971 - Ammontare degli investimenti esterni nell'anno	Num.	Rilevazione dati da fonti interne (dato fornito da altre Direzioni): Totale importo ammesso al finanziamento, inteso ammontare dei finanziamenti esterni	RA2-PROGRAMMAZIONE E MONITORAGGIO OO.PP. BENI E SERVIZI	Efficacia

## DUP Sezione Operativa - Definizione Obiettivi Operativi 2023

### 01 - Servizi istituzionali, generali e di gestione

#### 0103 - Gestione economica, finanziaria, programmazione e provveditorato

<b>Codice</b>	<b>0103Ob39</b>			
<b>Obiettivo Operativo</b>	<b>Elaborare la proposta di Programma biennale degli acquisti di beni e servizi</b>			
<b>Unita' Responsabile</b>	RA2 - RA2-PROGRAMMAZIONE E MONITORAGGIO OO.PP. BENI E SERVIZI			
<b>Descrizione</b>				
<b>Obiettivi Strategici</b>	OS09022 - Programmazione e monitoraggio opere pubbliche beni e servizi			
<b>Indicatore</b>	<b>Unita' di misura</b>	<b>Modalita' di Calcolo</b>	<b>Unita' Responsabile</b>	<b>Natura</b>
1067 - N° di iniziative/Progetti rapportati all'importo complessivo degli stanziamenti per beni e servizi	Num.	N / D	RA2-PROGRAMMAZIONE E MONITORAGGIO OO.PP. BENI E SERVIZI	Efficacia
1076 - Incidenza della programmazione negli acquisti di beni e servizi	Perc.	N. di acquisti realizzati già previsti nel programma biennale degli acquisti di beni o servizi / N. totale di acquisti realizzati (indicatore di benchmark – Sperimentazione indicatori Funzione pubblica)	RA2-PROGRAMMAZIONE E MONITORAGGIO OO.PP. BENI E SERVIZI	Efficacia
11563 - Scarto (in valore assoluto) tra acquisti programmati e i acquisti di beni e servizi effettivamente avviati (Piano Biennale)	Num.	Rilevato sul Programma Biennale degli Acquisti	RA2-PROGRAMMAZIONE E MONITORAGGIO OO.PP. BENI E SERVIZI	Efficacia

## DUP Sezione Operativa - Definizione Obiettivi Operativi 2023

### 01 - Servizi istituzionali, generali e di gestione

#### 0103 - Gestione economica, finanziaria, programmazione e provveditorato

<b>Codice</b>	<b>0103Ob40</b>			
<b>Obiettivo Operativo</b>	<b>Espropri</b>			
<b>Unita' Responsabile</b>	RA2 - RA2-PROGRAMMAZIONE E MONITORAGGIO OO.PP. BENI E SERVIZI			
<b>Descrizione</b>				
<b>Obiettivi Strategici</b>	OS09022 - Programmazione e monitoraggio opere pubbliche beni e servizi			
<b>Indicatore</b>	<b>Unita' di misura</b>	<b>Modalita' di Calcolo</b>	<b>Unita' Responsabile</b>	<b>Natura</b>
10650 - Conclusione procedimenti espropriativi: rapporto tra numero di procedimenti chiusi nell'anno e numero di procedimenti aperti nell'anno	Perc.	Dati di archivio del servizio	RA2-PROGRAMMAZIONE E MONITORAGGIO OO.PP. BENI E SERVIZI	Efficienza
10772 - Acquisizione aree mediante decreto d'esproprio ai sensi dell'art. 20 del D.P.R. 327/2001 (Procedura ordinaria): N° di procedimenti avviati nell'anno	Num.	Durata del procedimento: 7 anni	RA2-PROGRAMMAZIONE E MONITORAGGIO OO.PP. BENI E SERVIZI	Procedimento amm.vo
10773 - Acquisizione aree mediante decreto d'esproprio ai sensi dell'art. 20 del D.P.R. 327/2001 (Procedura ordinaria): Tempo medio del procedimento	Num.	Durata del procedimento: 7 anni	RA2-PROGRAMMAZIONE E MONITORAGGIO OO.PP. BENI E SERVIZI	Procedimento amm.vo
10774 - Acquisizione aree mediante decreto d'esproprio ai sensi dell'art. 20 del D.P.R. 327/2001 (Procedura ordinaria): % di procedimenti che non hanno rispettato i termini	Perc.	Durata del procedimento: 7 anni	RA2-PROGRAMMAZIONE E MONITORAGGIO OO.PP. BENI E SERVIZI	Procedimento amm.vo
10775 - Acquisizione aree mediante decreto d'esproprio ai sensi dell'art. 22 del D.P.R. 327/2001 (Procedura accelerata): N° di procedimenti avviati nell'anno	Num.	Durata del procedimento: 7 anni	RA2-PROGRAMMAZIONE E MONITORAGGIO OO.PP. BENI E SERVIZI	Procedimento amm.vo
10776 - Acquisizione aree mediante decreto d'esproprio ai sensi dell'art. 22 del D.P.R. 327/2001 (Procedura accelerata): Tempo medio del procedimento	Num.	Durata del procedimento: 7 anni	RA2-PROGRAMMAZIONE E MONITORAGGIO OO.PP. BENI E SERVIZI	Procedimento amm.vo
10777 - Acquisizione aree mediante decreto d'esproprio ai sensi dell'art. 22 del D.P.R. 327/2001 (Procedura accelerata): % di procedimenti che non hanno rispettato i termini	Perc.	Durata del procedimento: 7 anni	RA2-PROGRAMMAZIONE E MONITORAGGIO OO.PP. BENI E SERVIZI	Procedimento amm.vo
10778 - Acquisizione aree mediante decreto d'esproprio ai sensi dell'art. 22 bis del D.P.R. 327/2001 (Occupazione d'urgenza): N° di procedimenti avviati nell'anno	Num.	Durata del procedimento: 7 anni	RA2-PROGRAMMAZIONE E MONITORAGGIO OO.PP. BENI E SERVIZI	Procedimento amm.vo
10779 - Acquisizione aree mediante decreto d'esproprio ai sensi dell'art. 22 bis del D.P.R. 327/2001 (Occupazione d'urgenza): Tempo medio del procedimento	Num.	Durata del procedimento: 7 anni	RA2-PROGRAMMAZIONE E MONITORAGGIO OO.PP. BENI E SERVIZI	Procedimento amm.vo

## DUP Sezione Operativa - Definizione Obiettivi Operativi 2023

### 01 - Servizi istituzionali, generali e di gestione

#### 0103 - Gestione economica, finanziaria, programmazione e provveditorato

Codice	<b>0103Ob40</b>			
Obiettivo Operativo	<b>Espropri</b>			
Indicatore	Unita' di misura	Modalita' di Calcolo	Unita' Responsabile	Natura
10780 - Acquisizione aree mediante decreto d'esproprio ai sensi dell'art. 22 bis del D.P.R. 327/2001 (Occupazione d'urgenza): % di procedimenti che non hanno rispettato i termini	Perc.	Durata del procedimento: 7 anni	RA2- PROGRAMMAZIONE E MONITORAGGIO OO.PP. BENI E SERVIZI	Procedimento amm.vo
10781 - Acquisizione aree oggetto di cessione volontaria mediante accordo tra le parti ai sensi dell'art. 45 D.P.R. 327/2001: N° di procedimenti avviati nell'anno	Num.	Durata del procedimento: 7 anni	RA2- PROGRAMMAZIONE E MONITORAGGIO OO.PP. BENI E SERVIZI	Procedimento amm.vo
10782 - Acquisizione aree oggetto di cessione volontaria mediante accordo tra le parti ai sensi dell'art. 45 D.P.R. 327/2001: Tempo medio del procedimento	Num.	Durata del procedimento: 7 anni	RA2- PROGRAMMAZIONE E MONITORAGGIO OO.PP. BENI E SERVIZI	Procedimento amm.vo
10783 - Acquisizione aree oggetto di cessione volontaria mediante accordo tra le parti ai sensi dell'art. 45 D.P.R. 327/2001: % di procedimenti che non hanno rispettato i termini	Perc.	Durata del procedimento: 7 anni	RA2- PROGRAMMAZIONE E MONITORAGGIO OO.PP. BENI E SERVIZI	Procedimento amm.vo
10784 - Imposizione di servitù ed occupazione temporanea aree ai sensi degli artt. 44 e 49 D.P.R. 327/2001: N° di procedimenti avviati nell'anno	Num.	Durata del procedimento: 7 anni	RA2- PROGRAMMAZIONE E MONITORAGGIO OO.PP. BENI E SERVIZI	Procedimento amm.vo
10785 - Imposizione di servitù ed occupazione temporanea aree ai sensi degli artt. 44 e 49 D.P.R. 327/2001: Tempo medio del procedimento	Num.	Durata del procedimento: 7 anni	RA2- PROGRAMMAZIONE E MONITORAGGIO OO.PP. BENI E SERVIZI	Procedimento amm.vo
10786 - Imposizione di servitù ed occupazione temporanea aree ai sensi degli artt. 44 e 49 D.P.R. 327/2001: % di procedimenti che non hanno rispettato i termini	Perc.	Durata del procedimento: 7 anni	RA2- PROGRAMMAZIONE E MONITORAGGIO OO.PP. BENI E SERVIZI	Procedimento amm.vo
11565 - Atti di delega dei poteri espropriativi dell'ente (art.6, commi 8 e 9-bis,) anche in relazione alle opere per la realizzazione degli impianti alimentati da fonti rinnovabili, opere connesse e infrastrutture per la costruzione e l'esercizio degli stessi (	Num.	Dati di archivio del servizio	RA2- PROGRAMMAZIONE E MONITORAGGIO OO.PP. BENI E SERVIZI	Efficacia
11566 - Frazionamenti ed accatastamenti di particelle interessate da procedure di esproprio	Num.	Dati di archivio del servizio	RA2- PROGRAMMAZIONE E MONITORAGGIO OO.PP. BENI E SERVIZI	Efficacia

## DUP Sezione Operativa - Definizione Obiettivi Operativi 2023

### 01 - Servizi istituzionali, generali e di gestione

#### 0103 - Gestione economica, finanziaria, programmazione e provveditorato

<b>Codice</b>	<b>0103Ob41</b>			
<b>Obiettivo Operativo</b>	<b>Usi civici</b>			
<b>Unita' Responsabile</b>	RA2 - RA2-PROGRAMMAZIONE E MONITORAGGIO OO.PP. BENI E SERVIZI			
<b>Descrizione</b>				
<b>Obiettivi Strategici</b>	OS09022 - Programmazione e monitoraggio opere pubbliche beni e servizi			
<b>Indicatore</b>	<b>Unita' di misura</b>	<b>Modalita' di Calcolo</b>	<b>Unita' Responsabile</b>	<b>Natura</b>
10407 - Procedure autorizzatorie e pareri per concessioni relative ad usi civici: Numero di procedure chiuse nell'anno	Num.		RA2-PROGRAMMAZIONE E MONITORAGGIO OO.PP. BENI E SERVIZI	Efficacia
10763 - Rilascio al Comune richiedente di autorizzazione all'alienazione di terreni gravati da usi civici, qualora costituisca un reale beneficio per la generalità degli abitanti: N° di procedimenti avviati nell'anno	Num.	Durata del procedimento: 90 giorni	RA2-PROGRAMMAZIONE E MONITORAGGIO OO.PP. BENI E SERVIZI	Procedimento amm.vo
10764 - Rilascio al Comune richiedente di autorizzazione all'alienazione di terreni gravati da usi civici, qualora costituisca un reale beneficio per la generalità degli abitanti: Tempo medio del procedimento	Num.	Durata del procedimento: 90 giorni	RA2-PROGRAMMAZIONE E MONITORAGGIO OO.PP. BENI E SERVIZI	Procedimento amm.vo
10765 - Rilascio al Comune richiedente di autorizzazione all'alienazione di terreni gravati da usi civici, qualora costituisca un reale beneficio per la generalità degli abitanti: % di procedimenti che non hanno rispettato i termini	Perc.	Durata del procedimento: 90 giorni	RA2-PROGRAMMAZIONE E MONITORAGGIO OO.PP. BENI E SERVIZI	Procedimento amm.vo
10766 - Rilascio al Comune richiedente di autorizzazione alla conciliazione stragiudiziale per occupazione di terreni gravati da usi civici senza titolo o senza valido titolo: N° di procedimenti avviati nell'anno	Num.	Durata del procedimento: 120 giorni	RA2-PROGRAMMAZIONE E MONITORAGGIO OO.PP. BENI E SERVIZI	Procedimento amm.vo
10767 - Rilascio al Comune richiedente di autorizzazione alla conciliazione stragiudiziale per occupazione di terreni gravati da usi civici senza titolo o senza valido titolo: Tempo medio del procedimento	Num.	Durata del procedimento: 120 giorni	RA2-PROGRAMMAZIONE E MONITORAGGIO OO.PP. BENI E SERVIZI	Procedimento amm.vo
10768 - Rilascio al Comune richiedente di autorizzazione alla conciliazione stragiudiziale per occupazione di terreni gravati da usi civici senza titolo o senza valido titolo: % di procedimenti che non hanno rispettato i termini	Perc.	Durata del procedimento: 120 giorni	RA2-PROGRAMMAZIONE E MONITORAGGIO OO.PP. BENI E SERVIZI	Procedimento amm.vo



## DUP Sezione Operativa - Definizione Obiettivi Operativi 2023

### 01 - Servizi istituzionali, generali e di gestione

#### 0103 - Gestione economica, finanziaria, programmazione e provveditorato

<b>Codice</b>	<b>0103Ob41</b>			
<b>Obiettivo Operativo</b>	<b>Usi civici</b>			
<b>Indicatore</b>	<b>Unita' di misura</b>	<b>Modalita' di Calcolo</b>	<b>Unita' Responsabile</b>	<b>Natura</b>
10769 - Formulazione al Comune, nel caso di concessioni o rinnovi per un periodo superiore a dieci anni di terreni gravati da usi civici, aventi superfici superiori a 25 mq, di un parere obbligatorio e vincolante: N° di procedimenti avviati nell'anno	Num.	Durata del procedimento: 45 giorni	RA2-PROGRAMMAZIONE E MONITORAGGIO OO.PP. BENI E SERVIZI	Procedimento amm.vo
10770 - Formulazione al Comune, nel caso di concessioni o rinnovi per un periodo superiore a dieci anni di terreni gravati da usi civici, aventi superfici superiori a 25 mq, di un parere obbligatorio e vincolante: Tempo medio del procedimento	Num.	Durata del procedimento: 45 giorni	RA2-PROGRAMMAZIONE E MONITORAGGIO OO.PP. BENI E SERVIZI	Procedimento amm.vo
10771 - Formulazione al Comune, nel caso di concessioni o rinnovi per un periodo superiore a 10 anni di terreni gravati da usi civici, aventi superfici superiori a 25 mq, di un parere obbligatorio e vincolante: % di procedimenti che non hanno rispettato i termini	Perc.	Durata del procedimento: 45 giorni	RA2-PROGRAMMAZIONE E MONITORAGGIO OO.PP. BENI E SERVIZI	Procedimento amm.vo

## DUP Sezione Operativa - Definizione Obiettivi Operativi 2023

### 01 - Servizi istituzionali, generali e di gestione

#### 0103 - Gestione economica, finanziaria, programmazione e provveditorato

<b>Codice</b>	<b>0103Ob42</b>			
<b>Obiettivo Operativo</b>	<b>Predisposizione atti delle direzioni per i profili finanziari e contabili</b>			
<b>Unita' Responsabile</b>	RA1 - RA1- INTEGRAZIONE PROCESSI FINANZIARI E CONTABILI			
<b>Descrizione</b>				
<b>Obiettivi Strategici</b>	OS09042 - Supporto alle direzioni di linea per la gestione delle entrate e delle spese			
<b>Indicatore</b>	<b>Unita' di misura</b>	<b>Modalita' di Calcolo</b>	<b>Unita' Responsabile</b>	<b>Natura</b>
11536 - N° di anomalie riscontrate nell'esecuzione delle operazioni necessarie all'elaborare dei dati contabili di base	Num.	con riferimento ad anomalie gravi di natura sostanziale	RA1- INTEGRAZIONE PROCESSI FINANZIARI E CONTABILI	Efficacia
1360 - Tempo medio di predisposizione degli atti di riscossione e di liquidazione	Num.	in giorni - si considera l'inserimento su Stilo e l'invio alla struttura competente	RA1- INTEGRAZIONE PROCESSI FINANZIARI E CONTABILI	Efficacia
1361 - Tempo medio di pagamento della Direzioni di competenza (UA3, UA4, UA5, UA6)	Num.	(in giorni)	RA1- INTEGRAZIONE PROCESSI FINANZIARI E CONTABILI	Efficacia
49 - N° di collaudi approvati per la conclusione amministrativo-contabile delle procedure relative ad appalti pubblici	Num.		RA1- INTEGRAZIONE PROCESSI FINANZIARI E CONTABILI	Efficacia
50 - Tempo medio di regolarizzazione delle entrate	Num.	per il target di 15 giorni è si considera da comunicazione della ricezione della comunicazione di riscossione all'invio al dirigente competente	RA1- INTEGRAZIONE PROCESSI FINANZIARI E CONTABILI	Efficacia
975 - Tempo medio di pagamento dell'Ente	Num.	il dato viene calcolato come media dei giorni che intercorrono dalla data di ricevimento della fattura o di altro documento attestante transazioni commerciali e la data di pagamento del relativo mandato.  Vengono presi in considerazione i pagamenti effettuati nell'anno.	QA3-FINANZA E PATRIMONIO	Efficienza

## DUP Sezione Operativa - Definizione Obiettivi Operativi 2023

### 01 - Servizi istituzionali, generali e di gestione

#### 0103 - Gestione economica, finanziaria, programmazione e provveditorato

<b>Codice</b>	<b>0103Ob43</b>			
<b>Obiettivo Operativo</b>	<b>Rilevazione delle esigenze e programmazione delle procedure di gara da espletare</b>			
<b>Unita' Responsabile</b>	RA3 - RA3-CENTRALE UNICA APPALTI E CONTRATTI			
<b>Descrizione</b>				
<b>Obiettivi Strategici</b>	OS0704 - Comuni metropolitani, utilities e servizi di dimensione metropolitana, connessioni e progetti: Attivazione e sviluppo della Centrale Unica Appalti e della funzione di soggetto aggregatore; OS09041 - Risorse Finanziarie e supporto ai processi decisionali relativi alla programmazione economico finanziaria			
<b>Indicatore</b>	<b>Unita' di misura</b>	<b>Modalita' di Calcolo</b>	<b>Unita' Responsabile</b>	<b>Natura</b>
618 - N° di report di analisi del fabbisogno aggregato proprio e delle amministrazioni locali della Città Metropolitana	Num.	Questionari/rilevazioni del fabbisogno aggregato interno di lavori, forniture di beni e servizi e questionari/rilevazioni inviati agli enti locali per le funzioni di centrale di committenza e soggetto aggregatore	RA3-CENTRALE UNICA APPALTI E CONTRATTI	Efficacia
<b>Codice</b>	<b>0103Ob44</b>			
<b>Obiettivo Operativo</b>	<b>Stazione Unica Appaltante (SUA), Centrale di Committenza, Soggetto Aggregatore</b>			
<b>Unita' Responsabile</b>	RA3 - RA3-CENTRALE UNICA APPALTI E CONTRATTI			
<b>Descrizione</b>				
<b>Obiettivi Strategici</b>	OS0704 - Comuni metropolitani, utilities e servizi di dimensione metropolitana, connessioni e progetti: Attivazione e sviluppo della Centrale Unica Appalti e della funzione di soggetto aggregatore			
<b>Indicatore</b>	<b>Unita' di misura</b>	<b>Modalita' di Calcolo</b>	<b>Unita' Responsabile</b>	<b>Natura</b>
11590 - Funzione di soggetto aggregatore: numero di convenzioni bandite nell'anno	Num.		RA3-CENTRALE UNICA APPALTI E CONTRATTI	Efficacia
60 - Centrale Unica Appalti - Tempestività delle attività di aggiudicazione: tempo medio di aggiudicazione dei contratti	Num.		RA3-CENTRALE UNICA APPALTI E CONTRATTI	Efficacia

## DUP Sezione Operativa - Definizione Obiettivi Operativi 2023

### 01 - Servizi istituzionali, generali e di gestione

#### 0103 - Gestione economica, finanziaria, programmazione e provveditorato

<b>Codice</b>	<b>0103Ob45</b>			
<b>Obiettivo Operativo</b>	<b>Reti di distribuzione del gas naturale: predisposizione e svolgimento gare - gestione dei contratti</b>			
<b>Unita' Responsabile</b>	RA5 - RA5-AZIONI INTEGRATE CON GLI EE.LL.			
<b>Descrizione</b>				
<b>Obiettivi Strategici</b>	OS0203 - Valorizzare le opportunità delle energie rinnovabili per i territori della metropoli			
<b>Indicatore</b>	<b>Unita' di misura</b>	<b>Modalita' di Calcolo</b>	<b>Unita' Responsabile</b>	<b>Natura</b>
10316 - N° di controlli effettuati per il monitoraggio e la verifica dei livelli minimi obbligatori in merito alla qualità e sicurezza del servizio, dei principi generali, dei livelli incrementali dell'offerta e rispetto delle tariffe (ATeM TO 2)	Num.		RA5-AZIONI INTEGRATE CON GLI EE.LL.	Efficacia
10663 - N° di controlli effettuati per il monitoraggio e la verifica dell'avanzamento del piano industriale (ATeM TO 2)	Num.		RA5-AZIONI INTEGRATE CON GLI EE.LL.	Efficacia
<b>Codice</b>	<b>0103Ob46</b>			
<b>Obiettivo Operativo</b>	<b>Ciclo di bilancio: gestione delle attività correlate per conto delle direzioni</b>			
<b>Unita' Responsabile</b>	RA1 - RA1- INTEGRAZIONE PROCESSI FINANZIARI E CONTABILI			
<b>Descrizione</b>				
<b>Obiettivi Strategici</b>	OS09041 - Risorse Finanziarie e supporto ai processi decisionali relativi alla programmazione economico finanziaria			
<b>Codice</b>	<b>0103Ob47</b>			
<b>Obiettivo Operativo</b>	<b>Supporto alle direzioni per la gestione finanziaria e contabile</b>			
<b>Unita' Responsabile</b>	RA1 - RA1- INTEGRAZIONE PROCESSI FINANZIARI E CONTABILI			
<b>Descrizione</b>				
<b>Obiettivi Strategici</b>	OS09042 - Supporto alle direzioni di linea per la gestione delle entrate e delle spese			
<b>Codice</b>	<b>0103Ob48</b>			
<b>Obiettivo Operativo</b>	<b>Condivisione con il servizio finanziario della programmazione e regolazione degli adempimenti finanziari e contabili</b>			
<b>Unita' Responsabile</b>	RA1 - RA1- INTEGRAZIONE PROCESSI FINANZIARI E CONTABILI			
<b>Descrizione</b>				
<b>Obiettivi Strategici</b>	OS09041 - Risorse Finanziarie e supporto ai processi decisionali relativi alla programmazione economico finanziaria			

## DUP Sezione Operativa - Definizione Obiettivi Operativi 2023

### 01 - Servizi istituzionali, generali e di gestione

#### 0103 - Gestione economica, finanziaria, programmazione e provveditorato

<b>Codice</b>	<b>0103Ob49</b>			
<b>Obiettivo Operativo</b>	<b>Attività di informazione, rendicontazione, monitoraggio sulle partecipazioni dell'Ente e consolidamento del bilancio del gruppo Città Metropolitana</b>			
<b>Unita' Responsabile</b>	SA5 - SA5-SERVIZI ALLE IMPRESE, SPL, PARTECIPAZIONI E ATTIVITA' PRODUTTIVE			
<b>Descrizione</b>				
<b>Obiettivi Strategici</b>	OS0907 - Determinazione del perimetro delle partecipazioni strategiche e valorizzazione del patrimonio mobiliare; OS09041 - Risorse Finanziarie e supporto ai processi decisionali relativi alla programmazione economico finanziaria			
<b>Indicatore</b>	<b>Unita' di misura</b>	<b>Modalita' di Calcolo</b>	<b>Unita' Responsabile</b>	<b>Natura</b>
1565 - Numero analisi assemblee sul numero totale assemblee convocate	Perc.		SA5-SERVIZI ALLE IMPRESE, SPL, PARTECIPAZIONI E ATTIVITA' PRODUTTIVE	Efficienza
1566 - N° di enti sottoposti a programmazione, monitoraggio e controllo sul totale di enti soggetti a controllo dalla Città metropolitana	Perc.		SA5-SERVIZI ALLE IMPRESE, SPL, PARTECIPAZIONI E ATTIVITA' PRODUTTIVE	Efficienza
52 - Percentuale di partecipate che hanno concluso in utile o in pareggio l'esercizio precedente sul numero delle partecipate totali	Perc.		SA5-SERVIZI ALLE IMPRESE, SPL, PARTECIPAZIONI E ATTIVITA' PRODUTTIVE	Economicità
53 - Variazione % del patrimonio netto delle società partecipate negli ultimi 2 esercizi	Perc.		SA5-SERVIZI ALLE IMPRESE, SPL, PARTECIPAZIONI E ATTIVITA' PRODUTTIVE	Economicità
54 - Predisposizione del perimetro delle partecipazioni strategiche entro la fine dell'anno	S/N		SA5-SERVIZI ALLE IMPRESE, SPL, PARTECIPAZIONI E ATTIVITA' PRODUTTIVE	Efficacia
569 - Partecipazioni: Grado di Realizzazione degli obiettivi da Piano di Razionalizzazione (obiettivi conclusi / obiettivi previsti)	Perc.	%	SA5-SERVIZI ALLE IMPRESE, SPL, PARTECIPAZIONI E ATTIVITA' PRODUTTIVE	Efficacia
570 - Bilancio di Consolidamento: definizione del Gruppo Amministrazione Pubblica della CMTO e del perimetro di consolidamento entro le scadenze previste dagli uffici finanziari	S/N		SA5-SERVIZI ALLE IMPRESE, SPL, PARTECIPAZIONI E ATTIVITA' PRODUTTIVE	Efficacia

## DUP Sezione Operativa - Definizione Obiettivi Operativi 2023

### 01 - Servizi istituzionali, generali e di gestione

#### 0104 - Gestione delle entrate tributarie e servizi fiscali

<b>Codice</b>	<b>0104Ob01</b>			
<b>Obiettivo Operativo</b>	<b>Contenzioso tributario e riscossione coattiva delle entrate tributarie</b>			
<b>Unita' Responsabile</b>	QA3 - QA3-FINANZA E PATRIMONIO			
<b>Descrizione</b>				
<b>Obiettivi Strategici</b>	OS09041 - Risorse Finanziarie e supporto ai processi decisionali relativi alla programmazione economico finanziaria			
Indicatore	Unita' di misura	Modalita' di Calcolo	Unita' Responsabile	Natura
10702 - Recupero evasione e applicazione sanzioni: N° di procedimenti avviati nell'anno	Num.	Durata del procedimento: entro il 31 dicembre del quinto anno successivo a quello in cui la dichiarazione o il versamento sono stati o avrebbero dovuto essere effettuati.	QA3-FINANZA E PATRIMONIO	Procedimento amm.vo
10703 - Recupero evasione e applicazione sanzioni: Tempo medio del procedimento	Num.	Durata del procedimento: entro il 31 dicembre del quinto anno successivo a quello in cui la dichiarazione o il versamento sono stati o avrebbero dovuto essere effettuati.	QA3-FINANZA E PATRIMONIO	Procedimento amm.vo
10704 - Recupero evasione e applicazione sanzioni: % di procedimenti che non hanno rispettato i termini	Perc.	Durata del procedimento: entro il 31 dicembre del quinto anno successivo a quello in cui la dichiarazione o il versamento sono stati o avrebbero dovuto essere effettuati.	QA3-FINANZA E PATRIMONIO	Procedimento amm.vo
1100 - Incidenza degli atti di accertamento e contestazione inviati ai contribuenti rispetto al N° di contenziosi	Perc.	N° atti di accertamento e contestazione / N° di contenziosi	QA3-FINANZA E PATRIMONIO	Efficacia
1105 - Numero soggetti iscritti a ruolo per tributi ed altre entrate	Num.	Numerico	QA3-FINANZA E PATRIMONIO	Efficacia
976 - N° di Contenziosi tributari nell'anno	Num.	Numero contenziosi	QA3-FINANZA E PATRIMONIO	Efficacia

## DUP Sezione Operativa - Definizione Obiettivi Operativi 2023

### 01 - Servizi istituzionali, generali e di gestione

#### 0104 - Gestione delle entrate tributarie e servizi fiscali

<b>Codice</b>	<b>0104Ob02</b>			
<b>Obiettivo Operativo</b>	<b>Ufficio designato alla riscossione dei crediti liquidati dalla Corte dei conti, con decisione esecutiva a carico dei responsabili per danno erariale</b>			
<b>Unita' Responsabile</b>	QA3 - QA3-FINANZA E PATRIMONIO			
<b>Descrizione</b>				
<b>Obiettivi Strategici</b>	OS09041 - Risorse Finanziarie e supporto ai processi decisionali relativi alla programmazione economico finanziaria			
<b>Indicatore</b>	<b>Unita' di misura</b>	<b>Modalita' di Calcolo</b>	<b>Unita' Responsabile</b>	<b>Natura</b>
977 - Ammontare dei crediti riscosso liquidati dalla Corte dei Conti	EUR		QA3-FINANZA E PATRIMONIO	Efficacia

## DUP Sezione Operativa - Definizione Obiettivi Operativi 2023

### 01 - Servizi istituzionali, generali e di gestione

#### 0104 - Gestione delle entrate tributarie e servizi fiscali

<b>Codice</b>	<b>0104Ob03</b>			
<b>Obiettivo Operativo</b>	<b>Gestione attiva delle entrate tributarie dell'ente</b>			
<b>Unita' Responsabile</b>	QA3 - QA3-FINANZA E PATRIMONIO			
<b>Descrizione</b>				
<b>Obiettivi Strategici</b>	OS09041 - Risorse Finanziarie e supporto ai processi decisionali relativi alla programmazione economico finanziaria			
<b>Indicatore</b>	<b>Unita' di misura</b>	<b>Modalita' di Calcolo</b>	<b>Unita' Responsabile</b>	<b>Natura</b>
10592 - tempo medio di regolarizzazione delle entrate	Num.		QA3-FINANZA E PATRIMONIO	Efficienza
10696 - Rimborso tributi: N° di procedimenti avviati nell'anno	Num.	Durata del procedimento: 180 giorni	QA3-FINANZA E PATRIMONIO	Procedimento amm.vo
10697 - Rimborso tributi: Tempo medio del procedimento	Num.	Durata del procedimento: 180 giorni	QA3-FINANZA E PATRIMONIO	Procedimento amm.vo
10698 - Rimborso tributi: % di procedimenti che non hanno rispettato i termini	Perc.	Durata del procedimento: 180 giorni	QA3-FINANZA E PATRIMONIO	Procedimento amm.vo
10699 - Rateizzazione tributi: N° di procedimenti avviati nell'anno	Num.	Durata del procedimento: prima dell'inizio delle procedure di riscossione coattiva	QA3-FINANZA E PATRIMONIO	Procedimento amm.vo
10700 - Rateizzazione tributi: Tempo medio del procedimento	Num.	Durata del procedimento: prima dell'inizio delle procedure di riscossione coattiva	QA3-FINANZA E PATRIMONIO	Procedimento amm.vo
10701 - Rateizzazione tributi: % di procedimenti che non hanno rispettato i termini	Perc.	Durata del procedimento: prima dell'inizio delle procedure di riscossione coattiva	QA3-FINANZA E PATRIMONIO	Procedimento amm.vo
11497 - Indicatori Analitici di Entrata – Rendiconto	Perc.	(Riscossioni in conto competenza + Riscossioni in conto residui) / (Accertamenti + Residui definitivi iniziali). Sistema Informativo Key Performance Indicator. Indicatore ricavato in automatico dal controllo di gestione	QA3-FINANZA E PATRIMONIO	Efficacia



## DUP Sezione Operativa - Definizione Obiettivi Operativi 2023

### 01 - Servizi istituzionali, generali e di gestione

#### 0105 - Gestione dei beni demaniali e patrimoniali

<b>Codice</b>	<b>0105Ob01</b>			
<b>Obiettivo Operativo</b>	<b>Sovrintende all'utilizzo dell'auditorium e delle altre sale attrezzate (sala stemmi sala dei comuni) autorizzandone gli utilizzi per finalità extra-istituzionali</b>			
<b>Unita' Responsabile</b>	QA5 - QA5-COMUNICAZIONE E RAPPORTI CON I CITTADINI E I TERRITORI			
<b>Descrizione</b>				
<b>Obiettivi Strategici</b>	OS0905 - Valorizzazione del patrimonio immobiliare con particolare riferimento a quello non destinato ad attività istituzionali e a quello di interesse storico.; OS0906 - Provveditorato e gestione servizi interni			
<b>Indicatore</b>	<b>Unita' di misura</b>	<b>Modalita' di Calcolo</b>	<b>Unita' Responsabile</b>	<b>Natura</b>
640 - Numero di ore/uomo dedicate a sovrintendere all'utilizzo dell'auditorium e delle altre sale attrezzate (sala stemmi sala dei comuni)	Num.	Target non definito nel 2021 causa pandemia	QA5-COMUNICAZIONE E RAPPORTI CON I CITTADINI E I TERRITORI	Efficacia
641 - Ore di utilizzo dell'auditorium e delle altre sale attrezzate (sala stemmi sala dei comuni)	Num.	Target non definito nel 2021 causa pandemia	QA5-COMUNICAZIONE E RAPPORTI CON I CITTADINI E I TERRITORI	Efficacia

## DUP Sezione Operativa - Definizione Obiettivi Operativi 2023

### 01 - Servizi istituzionali, generali e di gestione

#### 0105 - Gestione dei beni demaniali e patrimoniali

<b>Codice</b>	<b>0105Ob02</b>			
<b>Obiettivo Operativo</b>	<b>Gestione amministrativa e patrimoniale degli immobili.</b>			
<b>Unita' Responsabile</b>	QA3 - QA3-FINANZA E PATRIMONIO			
<b>Descrizione</b>				
<b>Obiettivi Strategici</b>	OS0905 - Valorizzazione del patrimonio immobiliare con particolare riferimento a quello non destinato ad attività istituzionali e a quello di interesse storico.			
<b>Indicatore</b>	<b>Unita' di misura</b>	<b>Modalita' di Calcolo</b>	<b>Unita' Responsabile</b>	<b>Natura</b>
10631 - Gestione economica di Palazzo Cisterna: spese di conduzione nell'anno	EUR		QA3-FINANZA E PATRIMONIO	Economicità
10632 - n° contratti attivi ricontrattati con elementi di miglioria in termini di economicità/sicurezza	Num.	n° contratti attivi ricontrattati con elementi di miglioria in termini di economicità/sicurezza	QA3-FINANZA E PATRIMONIO	Economicità
10690 - Alienazione di terreni di modesta entità: N° di procedimenti avviati nell'anno	Num.	Durata del procedimento 180 giorni	QA3-FINANZA E PATRIMONIO	Procedimento amm.vo
10691 - Alienazione di terreni di modesta entità: Tempo medio del procedimento	Num.	Durata del procedimento: 180 giorni	QA3-FINANZA E PATRIMONIO	Procedimento amm.vo
10692 - Alienazione di terreni di modesta entità: % di procedimenti che non hanno rispettato i termini	Perc.	Durata del procedimento: 180 giorni	QA3-FINANZA E PATRIMONIO	Procedimento amm.vo
10693 - Concessione di beni patrimoniali non disponibili di proprietà provinciale: N° di procedimenti avviati nell'anno	Num.	Durata del procedimento: 180 giorni	QA3-FINANZA E PATRIMONIO	Procedimento amm.vo
10694 - Concessione di beni patrimoniali non disponibili di proprietà provinciale: Tempo medio del procedimento	Num.	Durata del procedimento: 180 giorni	QA3-FINANZA E PATRIMONIO	Procedimento amm.vo
10695 - Concessione di beni patrimoniali non disponibili di proprietà provinciale: % di procedimenti che non hanno rispettato i termini	Perc.	Durata del procedimento: 180 giorni	QA3-FINANZA E PATRIMONIO	Procedimento amm.vo
1088 - N. di cespiti patrimoniali analizzati	Num.	data base e factotum; numerazione automatica	QA3-FINANZA E PATRIMONIO	Contesto
1089 - N. di monitoraggi effettuati sul patrimonio immobiliare e allineamento dati con i lavori pubblici e edilizia scolastica	Num.	factotum; conteggio automatico	QA3-FINANZA E PATRIMONIO	Contesto
1090 - N. di contratti attivi gestiti	Num.	foglio di excel; numerazione	QA3-FINANZA E PATRIMONIO	Contesto
1091 - N. di contratti passivi gestiti	Num.	foglio di excel; numerazione	QA3-FINANZA E PATRIMONIO	Contesto
1092 - Valore delle entrate extra-tributarie riscosse	EUR	contabilia; conteggio	QA3-FINANZA E PATRIMONIO	Contesto
1093 - Canoni di locazioni passivi: importo totale liquidazioni	EUR	contabilia; conteggio	QA3-FINANZA E PATRIMONIO	Contesto
1094 - Importo delle imposte e tasse liquidate	EUR	contabilia; conteggio	QA3-FINANZA E PATRIMONIO	Contesto

## DUP Sezione Operativa - Definizione Obiettivi Operativi 2023

### 01 - Servizi istituzionali, generali e di gestione

#### 0105 - Gestione dei beni demaniali e patrimoniali

Codice	<b>0105Ob02</b>			
Obiettivo Operativo	<b>Gestione amministrativa e patrimoniale degli immobili.</b>			
Indicatore	Unita' di misura	Modalita' di Calcolo	Unita' Responsabile	Natura
1095 - N. di dichiarazioni predisposte e inviate	Num.	applicativo doqui; numerazione	QA3-FINANZA E PATRIMONIO	Contesto
1103 - Fruibilità di Palazzo Cisterna: N° di giorni di uso temporaneo dei locali	Num.	foglio di excel; numerazione	QA5-COMUNICAZIONE E RAPPORTI CON I CITTADINI E I TERRITORI	Contesto
1106 - Gestione economica di Palazzo Cisterna: introiti derivanti da concessione spazi	EUR	stima dei servizi ottenuti da terzi in contropartita all'utilizzo di spazi	QA3-FINANZA E PATRIMONIO	Economicità
11645 - Valore delle entrate extratributarie accertate	EUR		QA3-FINANZA E PATRIMONIO	Efficacia
1494 - n° di contratti passivi dismessi e/o ricontrattati con razionalizzazione in termini di economicità e/o sicurezza	Num.	Gestione amministrativa e patrimoniale degli immobili. Razionalizzazione in termini di economicità e/o sicurezza dei contratti di locazione passivi anche con interventi manutentivi migliorativi su edifici a supporto dei vari servizi dell'Ente. N. contratti passivi dismessi/ ricontrattati. Adempimenti amministrativi/tecnici	QA3-FINANZA E PATRIMONIO	Efficienza
55 - Variazione della rendita immobiliare rispetto all'anno precedente	Num.	foglio excel; rendita anno precedente meno rendita anno in corso	QA3-FINANZA E PATRIMONIO	Efficienza

## DUP Sezione Operativa - Definizione Obiettivi Operativi 2023

### 01 - Servizi istituzionali, generali e di gestione

#### 0105 - Gestione dei beni demaniali e patrimoniali

<b>Codice</b>	<b>0105Ob03</b>			
<b>Obiettivo Operativo</b>	<b>Gestione del patrimonio immobiliare destinato ad attività non istituzionali</b>			
<b>Unita' Responsabile</b>	QA3 - QA3-FINANZA E PATRIMONIO			
<b>Descrizione</b>				
<b>Obiettivi Strategici</b>	OS0905 - Valorizzazione del patrimonio immobiliare con particolare riferimento a quello non destinato ad attività istituzionali e a quello di interesse storico.			
<b>Indicatore</b>	<b>Unita' di misura</b>	<b>Modalita' di Calcolo</b>	<b>Unita' Responsabile</b>	<b>Natura</b>
11710 - Numero immobili non destinati ad attività istituzionali per i quali è stato individuato un progetto ad impatto sociale	Num.		QA3-FINANZA E PATRIMONIO	Efficacia
11720 - Valore immobili non destinati ad attività istituzionali per i quali è stato individuato un progetto ad impatto sociale	EUR		QA3-FINANZA E PATRIMONIO	Efficacia
140 - Ammontare delle risorse utilizzate per la conservazione e valorizzazione dei beni di interesse storico	Num.		QA3-FINANZA E PATRIMONIO	Efficienza
<b>Codice</b>	<b>0105Ob04</b>			
<b>Obiettivo Operativo</b>	<b>Assicurazioni beni e responsabilità dell'Ente</b>			
<b>Unita' Responsabile</b>	QA3 - QA3-FINANZA E PATRIMONIO			
<b>Descrizione</b>				
<b>Obiettivi Strategici</b>	OS0905 - Valorizzazione del patrimonio immobiliare con particolare riferimento a quello non destinato ad attività istituzionali e a quello di interesse storico.			
<b>Indicatore</b>	<b>Unita' di misura</b>	<b>Modalita' di Calcolo</b>	<b>Unita' Responsabile</b>	<b>Natura</b>
1096 - N. di sinistri pagati sopra e sotto franchigia	Num.	foglio di excel; numerazione	QA3-FINANZA E PATRIMONIO	Contesto
1102 - N. di sinistri aperti	Num.	foglio di excel; numerazione	QA3-FINANZA E PATRIMONIO	Contesto
11652 - Sinistri aperti: % di istanze aperte entro 10 giorni tra la ricezione del sinistro e l'apertura dello stesso	Perc.		QA3-FINANZA E PATRIMONIO	Efficienza
11653 - Pagamento premi alle Compagnie assicurative: % di atti effettuati entro 10 giorni tra la ricezione della polizza e liquidazione	Perc.		QA3-FINANZA E PATRIMONIO	Efficienza
11654 - Risarcimento danni in franchigia: % di atti effettuati entro 10 giorni tra la ricezione della richiesta di rimborso e liquidazione	Perc.		QA3-FINANZA E PATRIMONIO	Efficienza
636 - Pagamento dei premi alle Compagnie assicurative: € liquidati complessivi	EUR	contabilia; conteggio	QA3-FINANZA E PATRIMONIO	Contesto
637 - Risarcimenti danni in franchigia: € per la liquidazione	EUR	contabilia; conteggio	QA3-FINANZA E PATRIMONIO	Contesto
638 - Introito complessivo a titolo di regolazione sui premi assicurativi (€)	Num.	contabilia; conteggio	QA3-FINANZA E PATRIMONIO	Contesto
639 - Introito complessivo a titolo di risarcimento dei danni subiti dall'Ente: sinistri attivi(€)	Num.	contabilia; conteggio	QA3-FINANZA E PATRIMONIO	Contesto

## DUP Sezione Operativa - Definizione Obiettivi Operativi 2023

### 01 - Servizi istituzionali, generali e di gestione

#### 0106 - Ufficio tecnico

<b>Codice</b>	<b>0106Ob01</b>			
<b>Obiettivo Operativo</b>	<b>Elaborare la proposta di Programma triennale ed elenco annuale delle Opere Pubbliche</b>			
<b>Unita' Responsabile</b>	RA2 - RA2-PROGRAMMAZIONE E MONITORAGGIO OO.PP. BENI E SERVIZI			
<b>Descrizione</b>				
<b>Obiettivi Strategici</b>	OS09022 - Programmazione e monitoraggio opere pubbliche beni e servizi			
<b>Indicatore</b>	<b>Unita' di misura</b>	<b>Modalita' di Calcolo</b>	<b>Unita' Responsabile</b>	<b>Natura</b>
1075 - N° di Iniziative/Progetti rapportati all'importo complessivo degli stanziamenti per lavori	Num.	N / D	RA2-PROGRAMMAZIONE E MONITORAGGIO OO.PP. BENI E SERVIZI	Efficacia
11564 - Scarto (in valore assoluto) tra i lavori programmati e i lavori effettivamente avviati (Piano Triennale)	Num.	Rilevato dal Programma Triennale	RA2-PROGRAMMAZIONE E MONITORAGGIO OO.PP. BENI E SERVIZI	Efficienza

## DUP Sezione Operativa - Definizione Obiettivi Operativi 2023

### 01 - Servizi istituzionali, generali e di gestione

#### 0106 - Ufficio tecnico

<b>Codice</b>	<b>0106Ob02</b>			
<b>Obiettivo Operativo</b>	<b>Assicurare i fabbisogni ed obblighi informativi interni ed esterni</b>			
<b>Unita' Responsabile</b>	RA2 - RA2-PROGRAMMAZIONE E MONITORAGGIO OO.PP. BENI E SERVIZI			
<b>Descrizione</b>				
<b>Obiettivi Strategici</b>	OS09022 - Programmazione e monitoraggio opere pubbliche beni e servizi			
<b>Indicatore</b>	<b>Unita' di misura</b>	<b>Modalita' di Calcolo</b>	<b>Unita' Responsabile</b>	<b>Natura</b>
1071 - Percentuale CUP rendicontati a Bdap	Perc.	BDAP	RA2-PROGRAMMAZIONE E MONITORAGGIO OO.PP. BENI E SERVIZI	Efficienza
11473 - Percentuale di adempienza dei CUP monitorati dalla BDAP (MEF) tramite Batch MOP	Perc.	Sistema Informativo Key Performance Indicator. Indicatore ricavato in automatico dal controllo di gestione	RA2-PROGRAMMAZIONE E MONITORAGGIO OO.PP. BENI E SERVIZI	Efficienza
11476 - Affidamenti rendicontati ai fini Legge N.190/2012 (ANAC)	Perc.	Sistema Informativo Key Performance Indicator. Indicatore ricavato in automatico dal controllo di gestione. SOAP 190	RA2-PROGRAMMAZIONE E MONITORAGGIO OO.PP. BENI E SERVIZI	Efficienza
11820 - Anagrafe BDAP: indice di avanzamento finanziario delle opere pubbliche	Perc.		RA2-PROGRAMMAZIONE E MONITORAGGIO OO.PP. BENI E SERVIZI	Efficienza
1489 - N° di analisi con intervento di modifica e bonifica dati svolte	Num.		RA2-PROGRAMMAZIONE E MONITORAGGIO OO.PP. BENI E SERVIZI	Efficacia
1604 - Percentuale di completezza dei dati da trasmettere alle banche dati: anagrafe tributaria	Perc.		RA2-PROGRAMMAZIONE E MONITORAGGIO OO.PP. BENI E SERVIZI	Efficienza
1605 - Percentuale di completezza dei dati da trasmettere alle banche dati: anagrafe BDAP	Perc.		RA2-PROGRAMMAZIONE E MONITORAGGIO OO.PP. BENI E SERVIZI	Efficacia
1606 - Percentuale di completezza dei dati da trasmettere alle banche dati: SOAP 190	Perc.		RA2-PROGRAMMAZIONE E MONITORAGGIO OO.PP. BENI E SERVIZI	Efficienza
646 - N° di canali informativi interni ed esterni relativi agli investimenti utilizzati (es. ANAC, MOP, SPAZI FINANZIARI, altre rendicontazioni specifiche, etc)	Num.	Procedura riuso e BDAP	RA2-PROGRAMMAZIONE E MONITORAGGIO OO.PP. BENI E SERVIZI	Efficacia

**DUP Sezione Operativa - Definizione Obiettivi Operativi 2023****01 - Servizi istituzionali, generali e di gestione****0106 - Ufficio tecnico**

<b>Codice</b>	<b>0106Ob02</b>			
<b>Obiettivo Operativo</b>	<b>Assicurare i fabbisogni ed obblighi informativi interni ed esterni</b>			
<b>Indicatore</b>	<b>Unita' di misura</b>	<b>Modalita' di Calcolo</b>	<b>Unita' Responsabile</b>	<b>Natura</b>
647 - N° di report di rendicontazioni specifiche realizzati	Num.		RA2- PROGRAMMAZIONE E MONITORAGGIO OO.PP. BENI E SERVIZI	Efficacia

## DUP Sezione Operativa - Definizione Obiettivi Operativi 2023

### 01 - Servizi istituzionali, generali e di gestione

#### 0108 - Statistica e sistemi informativi

<b>Codice</b>	<b>0108Ob01</b>			
<b>Obiettivo Operativo</b>	<b>Elabora la strategia di trasformazione digitale dell'Ente, con particolare riferimento alla digitalizzazione ad alla automazione dei processi relativi alle funzioni, servizi ed attività</b>			
<b>Unita' Responsabile</b>	QA1 - QA1-PERFORMANCE, INNOVAZIONE; ICT			
<b>Descrizione</b>				
<b>Obiettivi Strategici</b>	OS01011 - Costruire la capacità 4.0: Agenda digitale			
<b>Indicatore</b>	<b>Unita' di misura</b>	<b>Modalita' di Calcolo</b>	<b>Unita' Responsabile</b>	<b>Natura</b>
11511 - Numero dei processi di facility dematerializzato su Factotum con indicatore di complessità	Num.	Fonte dati Factotum. Sistema Informativo Key Performance Indicator. Indicatore ricavato in automatico dal controllo di gestione	QA1-PERFORMANCE, INNOVAZIONE; ICT	Efficacia
11512 - Numero di prodotti software dismessi nel tempo sul tema patrimonio/ Facility	Num.	Sistema Informativo Key Performance Indicator. Indicatore ricavato in automatico dal controllo di gestione	QA1-PERFORMANCE, INNOVAZIONE; ICT	Efficacia
648 - Piano di automazione dei processi e dei procedimenti: scarto tra i tempi programmati e i tempi effettivi di realizzazione dei singoli interventi	Perc.	calcolo in %	QA1-PERFORMANCE, INNOVAZIONE; ICT	Efficacia
<b>Codice</b>	<b>0108Ob02</b>			
<b>Obiettivo Operativo</b>	<b>Promuove, coordina ed implementa l'innovazione tecnologica e in base alla valutazione degli esiti dei cicli di gestione, promuove iniziative e progetti finalizzati al miglioramento dell'efficienza e/o dell'efficacia dell'attività dell'Ente</b>			
<b>Unita' Responsabile</b>	QA1 - QA1-PERFORMANCE, INNOVAZIONE; ICT			
<b>Descrizione</b>				
<b>Obiettivi Strategici</b>	OS01041 - Rendere semplice ed accessibile la P.A. grazie al digitale; OS01011 - Costruire la capacità 4.0: Agenda digitale			
<b>Indicatore</b>	<b>Unita' di misura</b>	<b>Modalita' di Calcolo</b>	<b>Unita' Responsabile</b>	<b>Natura</b>
649 - N° di iniziative e progetti di innovazione tecnologica finalizzati al miglioramento dell'efficienza e/o dell'efficacia dell'attività dell'Ente	Num.		QA1-PERFORMANCE, INNOVAZIONE; ICT	Efficacia
93 - Open data: N° di dataset pubblicati su una piattaforma open data	Num.	Le pubblicazioni avverranno sul portale smartdatanet.it	QA1-PERFORMANCE, INNOVAZIONE; ICT	Efficacia



## DUP Sezione Operativa - Definizione Obiettivi Operativi 2023

### 01 - Servizi istituzionali, generali e di gestione

#### 0108 - Statistica e sistemi informativi

<b>Codice</b>	<b>0108Ob03</b>			
<b>Obiettivo Operativo</b>	<b>Cura l'elaborazione, l'aggiornamento e l'attuazione dell'Agenda digitale, la pianificazione, l'acquisizione, lo sviluppo e l'erogazione dei servizi ICT e delle risorse informatiche, comprese le infrastrutture di rete per la trasmissione dati, le post</b>			
<b>Unita' Responsabile</b>	QA1 - QA1-PERFORMANCE, INNOVAZIONE; ICT			
<b>Descrizione</b>				
<b>Obiettivi Strategici</b>	OS01011 - Costruire la capacità 4.0: Agenda digitale			
<b>Indicatore</b>	<b>Unita' di misura</b>	<b>Modalita' di Calcolo</b>	<b>Unita' Responsabile</b>	<b>Natura</b>
10292 - Stato di attuazione dell'Agenda Digitale: utilizzo di strumenti previsti nell'Agenda nelle procedure informatiche rilasciate	Num.	Riferimento: Piano Triennale per l'Informatica nella P.A.	QA1-PERFORMANCE, INNOVAZIONE; ICT	Efficacia
650 - Grado di aggiornamento tecnologico delle dotazioni informatiche: percentuale di postazioni individuali (PC desktop) nella classe di età 0-3 anni rispetto al numero totale di postazioni individuali	Perc.		QA1-PERFORMANCE, INNOVAZIONE; ICT	Efficacia
651 - Percentuale di indisponibilità dell'infrastruttura informatica di rete	Perc.		QA1-PERFORMANCE, INNOVAZIONE; ICT	Efficacia
<b>Codice</b>	<b>0108Ob04</b>			
<b>Obiettivo Operativo</b>	<b>Garantisce il rispetto delle misure di sicurezza in materia di accesso alle banche dati, in coerenza con quanto disposto dalla legge ed in base al progresso tecnologico</b>			
<b>Unita' Responsabile</b>	QA1 - QA1-PERFORMANCE, INNOVAZIONE; ICT			
<b>Descrizione</b>				
<b>Obiettivi Strategici</b>	OS01011 - Costruire la capacità 4.0: Agenda digitale			
<b>Indicatore</b>	<b>Unita' di misura</b>	<b>Modalita' di Calcolo</b>	<b>Unita' Responsabile</b>	<b>Natura</b>
652 - N° di Richieste di assistenza che necessitano di un'autorizzazione preventiva da parte del SIT	Num.		QA1-PERFORMANCE, INNOVAZIONE; ICT	Efficacia
656 - Trattamento e sicurezza dei dati: N° di casi di data breach rilevati (IT)	Num.		QA1-PERFORMANCE, INNOVAZIONE; ICT	Efficacia
<b>Codice</b>	<b>0108Ob05</b>			
<b>Obiettivo Operativo</b>	<b>Assicura il coordinamento delle direzioni di amministrazione non di linea</b>			
<b>Unita' Responsabile</b>	QA1 - QA1-PERFORMANCE, INNOVAZIONE; ICT			
<b>Descrizione</b>				
<b>Obiettivi Strategici</b>	OS01011 - Costruire la capacità 4.0: Agenda digitale			
<b>Indicatore</b>	<b>Unita' di misura</b>	<b>Modalita' di Calcolo</b>	<b>Unita' Responsabile</b>	<b>Natura</b>
653 - N° di incontri di coordinamento delle direzioni di amministrazione non di linea	Num.		QA1-PERFORMANCE, INNOVAZIONE; ICT	Efficacia

## DUP Sezione Operativa - Definizione Obiettivi Operativi 2023

### 01 - Servizi istituzionali, generali e di gestione

#### 0108 - Statistica e sistemi informativi

<b>Codice</b>	<b>0108Ob06</b>			
<b>Obiettivo Operativo</b>	<b>Gestisce i rapporti convenzionali con il CSI Piemonte, assegna gli obiettivi operativi, ne verifica i risultati e propone, nell'ambito del controllo analogo, anche d'intesa con gli altri Enti consorziati, modalità organizzative finalizzate al miglior</b>			
<b>Unita' Responsabile</b>	QA1 - QA1-PERFORMANCE, INNOVAZIONE; ICT			
<b>Descrizione</b>				
<b>Obiettivi Strategici</b>	OS01011 - Costruire la capacità 4.0: Agenda digitale			
<b>Indicatore</b>	<b>Unita' di misura</b>	<b>Modalita' di Calcolo</b>	<b>Unita' Responsabile</b>	<b>Natura</b>
654 - Obiettivi Operativi CSI Piemonte: scarto tra i tempi programmati e i tempi effettivi di realizzazione	Perc.		QA1-PERFORMANCE, INNOVAZIONE; ICT	Efficacia
<b>Codice</b>	<b>0108Ob07</b>			
<b>Obiettivo Operativo</b>	<b>Protocollo digitale e archivio analogico e digitale</b>			
<b>Unita' Responsabile</b>	RA4 - RA4-FLUSSI INFORMATIVI			
<b>Descrizione</b>				
<b>Obiettivi Strategici</b>	OS0908 - Flussi informativi			
<b>Indicatore</b>	<b>Unita' di misura</b>	<b>Modalita' di Calcolo</b>	<b>Unita' Responsabile</b>	<b>Natura</b>
10593 - N° di documenti protocollati e/o archiviati attraverso processi di automazione	Num.		RA4-FLUSSI INFORMATIVI	Efficacia
11833 - % di documenti protocollati e/o archiviati attraverso processi di automazione	Perc.		RA4-FLUSSI INFORMATIVI	Efficienza

## DUP Sezione Operativa - Definizione Obiettivi Operativi 2023

### 01 - Servizi istituzionali, generali e di gestione

#### 0108 - Statistica e sistemi informativi

<b>Codice</b>	<b>0108Ob08</b>			
<b>Obiettivo Operativo</b>	<b>Supporto alle direzioni per le fasi di protocollazione, classificazione e archiviazione di dati e documenti;</b>			
<b>Unita' Responsabile</b>	RA4 - RA4-FLUSSI INFORMATIVI			
<b>Descrizione</b>				
<b>Obiettivi Strategici</b>	OS0908 - Flussi informativi			
Indicatore	Unita' di misura	Modalita' di Calcolo	Unita' Responsabile	Natura
10595 - Numero di piani di fascicolazione predisposti o revisionati	Num.		RA4-FLUSSI INFORMATIVI	Efficacia
10596 - % di risposta rispetto alla creazione o revisione e aggiornamento dei piani di fascicolazione richieste dalle Direzioni	Perc.		RA4-FLUSSI INFORMATIVI	Efficienza
10597 - % di integrazione dei nuovi applicativi atti alla ricezione/produzione di documenti elettronici con gli strumenti di protocollazione e gestione documentale dell'Ente.	Perc.		RA4-FLUSSI INFORMATIVI	Efficacia
10598 - % di adeguamento del Sistema di gestione documentale alla struttura organizzativa	Perc.	Entro 20 giorni dall'approvazione dell'atto	RA4-FLUSSI INFORMATIVI	Efficienza
11506 - Numero di messaggi PEC gestiti in ingresso	Num.	Fonte dati DOQUI ACTA CEMI. Sistema Informativo Key Performance Indicator. Indicatore ricavato in automatico dal controllo di gestione	RA4-FLUSSI INFORMATIVI	Efficacia
11507 - Numero di messaggi PEC gestiti in uscita	Num.	Fonte dati DOQUI ACTA CEMI. Sistema Informativo Key Performance Indicator. Indicatore ricavato in automatico dal controllo di gestione	RA4-FLUSSI INFORMATIVI	Efficacia
11508 - Numero di strutture aggregative di procedimento per Direzione/Struttura	Num.	Fonte dati DOQUI ACTA. Sistema Informativo Key Performance Indicator. Indicatore ricavato in automatico dal controllo di gestione	RA4-FLUSSI INFORMATIVI	Efficacia
11509 - Numero di smistamenti per approvazione / firma	Num.	Fonte dati DOQUI ACTA e DWD. Sistema Informativo Key Performance Indicator. Indicatore ricavato in automatico dal controllo di gestione	RA4-FLUSSI INFORMATIVI	Efficacia
11534 - Numero di nuove direzioni che adottano il piano di fascicolazione	Num.		RA4-FLUSSI INFORMATIVI	Efficacia

## DUP Sezione Operativa - Definizione Obiettivi Operativi 2023

### 01 - Servizi istituzionali, generali e di gestione

#### 0108 - Statistica e sistemi informativi

<b>Codice</b>	<b>0108Ob08</b>			
<b>Obiettivo Operativo</b>	<b>Supporto alle direzioni per le fasi di protocollazione, classificazione e archiviazione di dati e documenti;</b>			
<b>Indicatore</b>	<b>Unita' di misura</b>	<b>Modalita' di Calcolo</b>	<b>Unita' Responsabile</b>	<b>Natura</b>
11834 - Mappatura dei metadati di combinazioni di strutture aggregative archivistiche e relativi documenti al fine della archiviazione automatica degli stessi nel sistema di gestione documentale	Num.		RA4-FLUSSI INFORMATIVI	Efficacia
72 - Quantità delle registrazioni a protocollo veicolate mediante applicativi specifici	Num.	Il dato si riferisce alle registrazioni di protocollo veicolate dall'applicativo CEMI.	RA4-FLUSSI INFORMATIVI	Efficacia
<b>Codice</b>	<b>0108Ob09</b>			
<b>Obiettivo Operativo</b>	<b>Trattamento e sicurezza dei dati</b>			
<b>Unita' Responsabile</b>	QA5 - QA5-COMUNICAZIONE E RAPPORTI CON I CITTADINI E I TERRITORI			
<b>Descrizione</b>				
<b>Obiettivi Strategici</b>	OS0702 - Informazione e comunicazione ai cittadini e ai soggetti del territorio			
<b>Indicatore</b>	<b>Unita' di misura</b>	<b>Modalita' di Calcolo</b>	<b>Unita' Responsabile</b>	<b>Natura</b>
1614 - Tempestività nel trattamento dei dati: % di aggiornamenti effettuati rispetto agli aggiornamenti richiesti	Perc.		QA5-COMUNICAZIONE E RAPPORTI CON I CITTADINI E I TERRITORI	Efficienza
1615 - Numero di data breach rilevati e segnalati al garante oltre le 72 ore	Num.		QA5-COMUNICAZIONE E RAPPORTI CON I CITTADINI E I TERRITORI	Efficienza

## DUP Sezione Operativa - Definizione Obiettivi Operativi 2023

### 01 - Servizi istituzionali, generali e di gestione

#### 0108 - Statistica e sistemi informativi

<b>Codice</b>	<b>0108Ob11</b>			
<b>Obiettivo Operativo</b>	<b>Progettazione, sviluppo e applicazione delle tecnologie per l'automazione dei procedimenti amministrativi e dei processi di lavoro</b>			
<b>Unita' Responsabile</b>	RA4 - RA4-FLUSSI INFORMATIVI			
<b>Descrizione</b>				
<b>Obiettivi Strategici</b>	OS01011 - Costruire la capacità 4.0: Agenda digitale			
<b>Indicatore</b>	<b>Unita' di misura</b>	<b>Modalita' di Calcolo</b>	<b>Unita' Responsabile</b>	<b>Natura</b>
10599 - Introduzione della robotica nella gestione del ciclo di vita del documento digitale: n° di robot attivati nell'anno	Num.		RA4-FLUSSI INFORMATIVI	Efficacia
10600 - Attivazione e sperimentazione, con supporto individuale e formazione del libro-firma per consentire modalità più semplici di apposizione della firma digitale all'interno del sistema di gestione documentale: n° di nuove direzioni coinvolte	Num.		RA4-FLUSSI INFORMATIVI	Efficacia
11501 - Numero di flussi dematerializzati	Num.	Flussi di processo automatizzati e dematerializzati. Base dati STILO. Sistema Informativo Key Performance Indicator. Indicatore ricavato in automatico dal controllo di gestione	RA4-FLUSSI INFORMATIVI	Efficacia
11502 - Numero di istanze di processo per tipologia di flusso attivate	Num.	Flussi di processo automatizzati e dematerializzati. Base dati STILO. Sistema Informativo Key Performance Indicator. Indicatore ricavato in automatico dal controllo di gestione	RA4-FLUSSI INFORMATIVI	Efficacia
11503 - Numero di istanze di processo concluse	Num.	Flussi di processo automatizzati e dematerializzati. Base dati STILO. Sistema Informativo Key Performance Indicator. Indicatore ricavato in automatico dal controllo di gestione	RA4-FLUSSI INFORMATIVI	Efficacia
11504 - Numero di istanze di processo annullate	Num.	Flussi di processo automatizzati e dematerializzati. Base dati STILO. Sistema Informativo Key Performance Indicator. Indicatore ricavato in automatico dal controllo di gestione	RA4-FLUSSI INFORMATIVI	Efficacia

## DUP Sezione Operativa - Definizione Obiettivi Operativi 2023

### 01 - Servizi istituzionali, generali e di gestione

#### 0108 - Statistica e sistemi informativi

<b>Codice</b>	<b>0108Ob11</b>			
<b>Obiettivo Operativo</b>	<b>Progettazione, sviluppo e applicazione delle tecnologie per l'automazione dei procedimenti amministrativi e dei processi di lavoro</b>			
<b>Indicatore</b>	<b>Unita' di misura</b>	<b>Modalita' di Calcolo</b>	<b>Unita' Responsabile</b>	<b>Natura</b>
11505 - Numero di documenti pubblicati automaticamente	Num.	Flussi di processo automatizzati e dematerializzati conclusi con pubblicazione dell'atto/provedimento. Base dati STILO. Sistema Informativo Key Performance Indicator. Indicatore ricavato in automatico dal controllo di gestione	RA4-FLUSSI INFORMATIVI	Efficacia
11510 - Tempi medi di processo per approvazione / firma	Num.	Numero medio in gg. Fonte dati DOQUI ACTA e DWD. Sistema Informativo Key Performance Indicator. Indicatore ricavato in automatico dal controllo di gestione	RA4-FLUSSI INFORMATIVI	Efficienza
<b>Codice</b>	<b>0108Ob12</b>			
<b>Obiettivo Operativo</b>	<b>Raccordo e collaborazione con i sistemi di Pianificazione, Programmazione e Controllo (PPC) e di Controllo di Gestione (CdG)</b>			
<b>Unita' Responsabile</b>	RA1 - RA1- INTEGRAZIONE PROCESSI FINANZIARI E CONTABILI			
<b>Descrizione</b>				
<b>Obiettivi Strategici</b>	OS09042 - Supporto alle direzioni di linea per la gestione delle entrate e delle spese			

## DUP Sezione Operativa - Definizione Obiettivi Operativi 2023

### 01 - Servizi istituzionali, generali e di gestione

#### 0109 - Assistenza tecnico-amministrativa agli enti locali

<b>Codice</b>	<b>0109Ob01</b>			
<b>Obiettivo Operativo</b>	<b>Assicurare l'efficacia del sistema di comunicazione con gli enti locali metropolitani</b>			
<b>Unita' Responsabile</b>	QA5 - QA5-COMUNICAZIONE E RAPPORTI CON I CITTADINI E I TERRITORI			
<b>Descrizione</b>				
<b>Obiettivi Strategici</b>	OS0701 - La Città metropolitana come comunità di interessi territoriali			
<b>Indicatore</b>	<b>Unita' di misura</b>	<b>Modalita' di Calcolo</b>	<b>Unita' Responsabile</b>	<b>Natura</b>
658 - Diffusione e diversificazione di strumenti di relazione di natura informativa e di comunicazione con gli enti locali	Num.		QA5-COMUNICAZIONE E RAPPORTI CON I CITTADINI E I TERRITORI	Efficacia
<b>Codice</b>	<b>0109Ob02</b>			
<b>Obiettivo Operativo</b>	<b>Relazioni con gli enti locali del territorio</b>			
<b>Unita' Responsabile</b>	QA5 - QA5-COMUNICAZIONE E RAPPORTI CON I CITTADINI E I TERRITORI			
<b>Descrizione</b>				
<b>Obiettivi Strategici</b>	OS0701 - La Città metropolitana come comunità di interessi territoriali			
<b>Indicatore</b>	<b>Unita' di misura</b>	<b>Modalita' di Calcolo</b>	<b>Unita' Responsabile</b>	<b>Natura</b>
659 - N° di iniziative di informazione, promozione e supporto nell'anno	Num.	Conteggio su quantità	QA5-COMUNICAZIONE E RAPPORTI CON I CITTADINI E I TERRITORI	Efficacia
<b>Codice</b>	<b>0109Ob03</b>			
<b>Obiettivo Operativo</b>	<b>Predisporre le misure necessarie ad assicurare la rilevazione dei fabbisogni di investimento di competenza dell'ente espressi dai soggetti istituzionali del territorio</b>			
<b>Unita' Responsabile</b>	RA5 - RA5-AZIONI INTEGRATE CON GLI EE.LL.			
<b>Descrizione</b>				
<b>Obiettivi Strategici</b>	OS0701 - La Città metropolitana come comunità di interessi territoriali			
<b>Indicatore</b>	<b>Unita' di misura</b>	<b>Modalita' di Calcolo</b>	<b>Unita' Responsabile</b>	<b>Natura</b>
1262 - Numero di interventi di progettazione richiesti dai territori	Num.		RA5-AZIONI INTEGRATE CON GLI EE.LL.	Efficacia
1263 - Numero di azioni richieste dai territori	Num.		RA5-AZIONI INTEGRATE CON GLI EE.LL.	Efficacia
87 - Aggregazione della domanda dei Comuni: Ammontare di beni e servizi	Num.	valore delle opere	RA5-AZIONI INTEGRATE CON GLI EE.LL.	Efficacia

**DUP Sezione Operativa - Definizione Obiettivi Operativi 2023****01 - Servizi istituzionali, generali e di gestione****0109 - Assistenza tecnico-amministrativa agli enti locali**

<b>Codice</b>	<b>0109Ob04</b>			
<b>Obiettivo Operativo</b>	<b>Presidio e sviluppo delle relazioni tra territorio e strutture specializzate dell'ente</b>			
<b>Unita' Responsabile</b>	RA5 - RA5-AZIONI INTEGRATE CON GLI EE.LL.			
<b>Descrizione</b>				
<b>Obiettivi Strategici</b>	OS0701 - La Città metropolitana come comunità di interessi territoriali			
<b>Indicatore</b>	<b>Unita' di misura</b>	<b>Modalita' di Calcolo</b>	<b>Unita' Responsabile</b>	<b>Natura</b>
981 - Relazioni tra territorio e strutture specializzate dell'ente: N° di stakeholder coinvolti	Num.		RA5-AZIONI INTEGRATE CON GLI EE.LL.	Efficacia



## DUP Sezione Operativa - Definizione Obiettivi Operativi 2023

### 01 - Servizi istituzionali, generali e di gestione

#### 0109 - Assistenza tecnico-amministrativa agli enti locali

<b>Codice</b>	<b>0109Ob05</b>			
<b>Obiettivo Operativo</b>	<b>Assistenza tecnico-specialistica agli enti locali</b>			
<b>Unita' Responsabile</b>	RA5 - RA5-AZIONI INTEGRATE CON GLI EE.LL.			
<b>Descrizione</b>				
<b>Obiettivi Strategici</b>	OS02016 - Costruire ed infrastrutturare la metropoli verde: Supporto alle funzioni ambientali degli Enti Locali; OS0701 - La Città metropolitana come comunità di interessi territoriali			
<b>Indicatore</b>	<b>Unita' di misura</b>	<b>Modalita' di Calcolo</b>	<b>Unita' Responsabile</b>	<b>Natura</b>
10317 - Ammontare della progettazione sviluppata per gli Enti Locali nell'anno	EUR		RA5-AZIONI INTEGRATE CON GLI EE.LL.	Efficacia
10318 - Rapporto tra il numero di richieste di progettazione gestite e ricevute dai Comuni	Perc.		RA5-AZIONI INTEGRATE CON GLI EE.LL.	Efficacia
11885 - inserimento/preparazione proposta di decreto del vicesindaco metropolitano di autorizzazione alle assistenze tecniche di 1° fase (progetto fattibilità tecnico-economica) entro 30 gg dal ricevimento delle istanze	Perc.	ricevute dal 1 giugno 2022	RA5-AZIONI INTEGRATE CON GLI EE.LL.	Efficienza
11886 - inserimento/preparazione proposta di decreto del vicesindaco metropolitano di autorizzazione all'assistenze tecniche di 2° fase (progetto def/esecc/dl) 60 gg dal ricevimento delle istanze (complete/valide)	Perc.	ricevute dal 1 giugno 2022	RA5-AZIONI INTEGRATE CON GLI EE.LL.	Efficienza
1264 - Numero di azioni avviate	Num.		RA5-AZIONI INTEGRATE CON GLI EE.LL.	Efficacia
1265 - Numero di interventi di progettazione avviati	Num.		RA5-AZIONI INTEGRATE CON GLI EE.LL.	Efficacia
242 - variazione dell'ammontare complessivo delle risorse trasferite da altri Enti (per servizi)	Num.		RA5-AZIONI INTEGRATE CON GLI EE.LL.	Efficacia
85 - Quantità di tempo utilizzato in prestazioni specialistiche fornite	Num.		RA5-AZIONI INTEGRATE CON GLI EE.LL.	Efficacia
86 - N° di pareri forniti su studi di approfondimento nell'anno	Num.		RA5-AZIONI INTEGRATE CON GLI EE.LL.	Efficacia

## DUP Sezione Operativa - Definizione Obiettivi Operativi 2023

### 01 - Servizi istituzionali, generali e di gestione

#### 0109 - Assistenza tecnico-amministrativa agli enti locali

<b>Codice</b>	<b>0109Ob07</b>			
<b>Obiettivo Operativo</b>	<b>Supportare, entro i limiti delle capacità operativa propria o concordata con le altre direzioni gli enti locali nella predisposizione di piani e programmi settoriali (ad es: ciclabilità, p.u.t., zonizzazione, edilizia scolastica, G.P.P.)</b>			
<b>Unita' Responsabile</b>	RA5 - RA5-AZIONI INTEGRATE CON GLI EE.LL.			
<b>Descrizione</b>				
<b>Obiettivi Strategici</b>	OS0701 - La Città metropolitana come comunità di interessi territoriali			
<b>Indicatore</b>	<b>Unita' di misura</b>	<b>Modalita' di Calcolo</b>	<b>Unita' Responsabile</b>	<b>Natura</b>
664 - Numero di richieste di Supporto gestite/ricevute dagli enti locali per la predisposizione di piani e programmi settoriali (ad es: ciclabilità, p.u.t., zonizzazione, edilizia scolastica, G.P.P.)	Perc.		RA5-AZIONI INTEGRATE CON GLI EE.LL.	Efficacia
<b>Codice</b>	<b>0109Ob08</b>			
<b>Obiettivo Operativo</b>	<b>Supportare i Comuni nelle azioni in materia di sostenibilità ambientale</b>			
<b>Unita' Responsabile</b>	RA5 - RA5-AZIONI INTEGRATE CON GLI EE.LL.			
<b>Descrizione</b>				
<b>Obiettivi Strategici</b>	OS02016 - Costruire ed infrastrutturare la metropoli verde: Supporto alle funzioni ambientali degli Enti Locali			
<b>Indicatore</b>	<b>Unita' di misura</b>	<b>Modalita' di Calcolo</b>	<b>Unita' Responsabile</b>	<b>Natura</b>
665 - Numero di richieste di Supporto gestite/ricevute dai Comuni per azioni in materia di sostenibilità ambientale (Risparmio energetico/Fonti rinnovabili; promozione della green economy)	Perc.		RA5-AZIONI INTEGRATE CON GLI EE.LL.	Efficacia
<b>Codice</b>	<b>0109Ob10</b>			
<b>Obiettivo Operativo</b>	<b>Supporto tecnico ad esperienze di pianificazione a livello di zone omogenee</b>			
<b>Unita' Responsabile</b>	RA5 - RA5-AZIONI INTEGRATE CON GLI EE.LL.			
<b>Descrizione</b>				
<b>Obiettivi Strategici</b>	OS0701 - La Città metropolitana come comunità di interessi territoriali			
<b>Indicatore</b>	<b>Unita' di misura</b>	<b>Modalita' di Calcolo</b>	<b>Unita' Responsabile</b>	<b>Natura</b>
667 - Supporto tecnico ad esperienze di pianificazione a livello di zone omogenee: N° di Comuni coinvolti / Numero dei Comuni individuati per zona omogenea, per tipologia di servizio	Perc.		RA5-AZIONI INTEGRATE CON GLI EE.LL.	Efficacia

## DUP Sezione Operativa - Definizione Obiettivi Operativi 2023

### 01 - Servizi istituzionali, generali e di gestione

#### 0109 - Assistenza tecnico-amministrativa agli enti locali

<b>Codice</b>	<b>0109Ob11</b>			
<b>Obiettivo Operativo</b>	<b>Supportare i Comuni nella funzione di ente espropriante</b>			
<b>Unita' Responsabile</b>	RA5 - RA5-AZIONI INTEGRATE CON GLI EE.LL.			
<b>Descrizione</b>				
<b>Obiettivi Strategici</b>	OS0701 - La Città metropolitana come comunità di interessi territoriali			
<b>Indicatore</b>	<b>Unita' di misura</b>	<b>Modalita' di Calcolo</b>	<b>Unita' Responsabile</b>	<b>Natura</b>
1359 - Supporto ai Comuni nella funzione di ente espropriante: N° di interventi realizzati / N° interventi richiesti	Perc.		RA5-AZIONI INTEGRATE CON GLI EE.LL.	Efficacia
668 - N° di interventi di supporto ai Comuni nella funzione di ente espropriante	Num.		RA5-AZIONI INTEGRATE CON GLI EE.LL.	Efficacia
<b>Codice</b>	<b>0109Ob12</b>			
<b>Obiettivo Operativo</b>	<b>Azioni con gli enti locali</b>			
<b>Unita' Responsabile</b>	RA51 - RA51-TUTELA DEL TERRITORIO			
<b>Descrizione</b>				
<b>Obiettivi Strategici</b>	OS02016 - Costruire ed infrastrutturare la metropoli verde: Supporto alle funzioni ambientali degli Enti Locali			
<b>Indicatore</b>	<b>Unita' di misura</b>	<b>Modalita' di Calcolo</b>	<b>Unita' Responsabile</b>	<b>Natura</b>
10321 - N° di Azioni con gli enti locali avviate nell'anno	Num.		RA51-TUTELA DEL TERRITORIO	Efficacia
10323 - % di richieste gestite rispetto alle richieste ricevute nell'ambito delle azioni con gli enti locali avviate nell'anno	Perc.		RA51-TUTELA DEL TERRITORIO	Efficacia
<b>Codice</b>	<b>0109Ob13</b>			
<b>Obiettivo Operativo</b>	<b>Attività specialistica interna in campo geologico</b>			
<b>Unita' Responsabile</b>	RA51 - RA51-TUTELA DEL TERRITORIO			
<b>Descrizione</b>				
<b>Obiettivi Strategici</b>	OS02016 - Costruire ed infrastrutturare la metropoli verde: Supporto alle funzioni ambientali degli Enti Locali			
<b>Indicatore</b>	<b>Unita' di misura</b>	<b>Modalita' di Calcolo</b>	<b>Unita' Responsabile</b>	<b>Natura</b>
1260 - Numero di pareri geologico-tecnici emessi a supporto delle funzioni interne	Num.		RA51-TUTELA DEL TERRITORIO	Efficacia
1261 - Numero di relazioni geologico-tecniche a supporto delle funzioni interne predisposte nell'anno	Num.		RA51-TUTELA DEL TERRITORIO	Efficacia
984 - N° di atti di indirizzo di previsione dei rischio idrogeologici realizzati nell'anno	Num.		RA51-TUTELA DEL TERRITORIO	Efficacia

## DUP Sezione Operativa - Definizione Obiettivi Operativi 2023

### 01 - Servizi istituzionali, generali e di gestione

#### 0109 - Assistenza tecnico-amministrativa agli enti locali

<b>Codice</b>	<b>0109Ob14</b>			
<b>Obiettivo Operativo</b>	<b>Supporto tecnico, entro i limiti delle capacità operative proprie o concordate con le altre direzioni, agli enti locali nelle funzioni ambientali</b>			
<b>Unita' Responsabile</b>	RA5 - RA5-AZIONI INTEGRATE CON GLI EE.LL.			
<b>Descrizione</b>				
<b>Obiettivi Strategici</b>	OS02016 - Costruire ed infrastrutturare la metropoli verde: Supporto alle funzioni ambientali degli Enti Locali			
<b>Indicatore</b>	<b>Unita' di misura</b>	<b>Modalita' di Calcolo</b>	<b>Unita' Responsabile</b>	<b>Natura</b>
10319 - Numero richieste di Supporto tecnico (compresi pareri) ricevute dagli enti locali nelle funzioni ambientali	Num.		RA5-AZIONI INTEGRATE CON GLI EE.LL.	Efficacia
10320 - % di richieste di supporto tecnico (compresi pareri) gestite rispetto a quelle ricevute nell'ambito delle funzioni ambientali	Perc.		RA5-AZIONI INTEGRATE CON GLI EE.LL.	Efficacia

## DUP Sezione Operativa - Definizione Obiettivi Operativi 2023

### 01 - Servizi istituzionali, generali e di gestione

#### 0110 - Risorse umane

<b>Codice</b>	<b>0110Ob01</b>			
<b>Obiettivo Operativo</b>	<b>definizione delle politiche in materia di risorse umane</b>			
<b>Unita' Responsabile</b>	QA6 - QA6-ORGANIZZAZIONE			
<b>Descrizione</b>				
<b>Obiettivi Strategici</b>	OS0903 - Concorso alla qualità dei servizi e delle funzioni attraverso politiche di organizzazione, acquisizione, gestione e valorizzazione delle risorse umane			
<b>Indicatore</b>	<b>Unita' di misura</b>	<b>Modalita' di Calcolo</b>	<b>Unita' Responsabile</b>	<b>Natura</b>
10633 - Interventi richiesti/effettuati dalla Direzione Generale a supporto nella definizione delle politiche dell'Ente in materia di risorse umane	Perc.		QA6-ORGANIZZAZIONE	Efficacia

## DUP Sezione Operativa - Definizione Obiettivi Operativi 2023

### 01 - Servizi istituzionali, generali e di gestione

#### 0110 - Risorse umane

<b>Codice</b>	<b>0110Ob02</b>			
<b>Obiettivo Operativo</b>	<b>programmazione fabbisogno risorse umane</b>			
<b>Unita' Responsabile</b>	QA4 - QA4-RISORSE UMANE			
<b>Descrizione</b>				
<b>Obiettivi Strategici</b>	OS0903 - Concorso alla qualità dei servizi e delle funzioni attraverso politiche di organizzazione, acquisizione, gestione e valorizzazione delle risorse umane			
<b>Indicatore</b>	<b>Unita' di misura</b>	<b>Modalita' di Calcolo</b>	<b>Unita' Responsabile</b>	<b>Natura</b>
11816 - Esecuzione del piano dei fabbisogni: conclusione procedura di selezione n. 50 CFL di categoria C	S/N	entro 30 settembre 2022	QA4-RISORSE UMANE	Efficienza
11817 - Esecuzione del piano dei fabbisogni: conclusione procedura di concorso per n. 2 dirigenti area ambiente	S/N	entro il 30 novembre 2022	QA4-RISORSE UMANE	
692 - Dipendenti uomini non dirigenti	Num.		QA4-RISORSE UMANE	Efficacia
693 - Dipendenti donne non dirigenti	Num.		QA4-RISORSE UMANE	Efficacia
694 - Dirigenti uomini	Num.		QA4-RISORSE UMANE	Efficacia
695 - Dirigenti donne	Num.		QA4-RISORSE UMANE	Efficacia
696 - Dipendenti titolari di posizione organizzativa	Num.		QA4-RISORSE UMANE	Efficacia
697 - Dipendenti uomini titolari di posizione organizzativa	Num.		QA4-RISORSE UMANE	Efficacia
698 - Dipendenti donne titolari di posizione organizzativa	Num.		QA4-RISORSE UMANE	Efficacia
699 - Dipendenti totali di età inferiore ai 40 anni	Num.		QA4-RISORSE UMANE	Efficacia
700 - Dipendenti totali di età compresa tra i 40 e i 49 anni	Num.		QA4-RISORSE UMANE	Efficacia
701 - Dipendenti totali di età uguale o superiore ai 50 anni	Num.		QA4-RISORSE UMANE	Efficacia
702 - Età media dei dipendenti non dirigenti	Num.		QA4-RISORSE UMANE	Efficacia
703 - Età media dei dirigenti	Num.		QA4-RISORSE UMANE	Efficacia
704 - Dipendenti totali con laurea	Num.		QA4-RISORSE UMANE	Efficacia
705 - Dipendenti uomini con laurea	Num.		QA4-RISORSE UMANE	Efficacia
706 - Dipendenti donne con laurea	Num.		QA4-RISORSE UMANE	Efficacia
712 - Dipendenti totali	Num.		QA4-RISORSE UMANE	Efficacia
713 - Dipendenti non dirigenti	Num.		QA4-RISORSE UMANE	Efficacia
714 - Dirigenti totali	Num.		QA4-RISORSE UMANE	Efficacia
718 - Abitanti per ciascun dipendente	Num.		QA4-RISORSE UMANE	Efficacia
719 - Abitanti per ciascun dirigente	Num.		QA4-RISORSE UMANE	Efficacia
722 - Dipendenti uomini totali	Num.		QA4-RISORSE UMANE	Efficacia
723 - Dipendenti donne totali	Num.		QA4-RISORSE UMANE	Efficacia
725 - n.posizioni organizzative	Num.		QA4-RISORSE UMANE	Efficacia

**DUP Sezione Operativa - Definizione Obiettivi Operativi 2023****01 - Servizi istituzionali, generali e di gestione****0110 - Risorse umane**

<b>Codice</b>	<b>0110Ob02</b>			
<b>Obiettivo Operativo</b>	<b>programmazione fabbisogno risorse umane</b>			
<b>Indicatore</b>	<b>Unita' di misura</b>	<b>Modalita' di Calcolo</b>	<b>Unita' Responsabile</b>	<b>Natura</b>
89 - Grado di esecuzione del piano dei fabbisogni	Perc.	Il calcolo é effettuato avendo a riferimento il n. di unit� per le quali sono avviate le procedure previste dalla normativa vigente rispetto al n. di assunzioni programmate per l'anno di riferimento		Efficacia

## DUP Sezione Operativa - Definizione Obiettivi Operativi 2023

### 01 - Servizi istituzionali, generali e di gestione

#### 0110 - Risorse umane

<b>Codice</b>	<b>0110Ob03</b>			
<b>Obiettivo Operativo</b>	<b>assunzione risorse umane e gestione giuridica dei rapporti di lavoro</b>			
<b>Unita' Responsabile</b>	QA4 - QA4-RISORSE UMANE			
<b>Descrizione</b>				
<b>Obiettivi Strategici</b>	OS0903 - Concorso alla qualità dei servizi e delle funzioni attraverso politiche di organizzazione, acquisizione, gestione e valorizzazione delle risorse umane			
<b>Indicatore</b>	<b>Unita' di misura</b>	<b>Modalita' di Calcolo</b>	<b>Unita' Responsabile</b>	<b>Natura</b>
10705 - Certificazioni di servizio: N° di procedimenti avviati nell'anno	Num.	Durata del procedimento: 30 giorni	QA4-RISORSE UMANE	Procedimento amm.vo
10706 - Certificazioni di servizio: Tempo medio del procedimento	Num.	Durata del procedimento: 30 giorni	QA4-RISORSE UMANE	Procedimento amm.vo
10707 - Certificazioni di servizio: % di procedimenti che non hanno rispettato i termini	Perc.	Durata del procedimento: 30 giorni	QA4-RISORSE UMANE	Procedimento amm.vo
10736 - Assunzione personale a tempo determinato: N° di procedimenti avviati nell'anno	Num.	Durata del procedimento: 40 giorni	QA4-RISORSE UMANE	Procedimento amm.vo
10737 - Assunzione personale a tempo determinato: Tempo medio del procedimento	Num.	Durata del procedimento: 40 giorni	QA4-RISORSE UMANE	Procedimento amm.vo
10738 - Assunzione personale a tempo determinato: % di procedimenti che non hanno rispettato i termini	Perc.	Durata del procedimento: 40 giorni	QA4-RISORSE UMANE	Procedimento amm.vo
10742 - Dispensa dal servizio per inabilità: N° di procedimenti avviati nell'anno	Num.	Durata del procedimento: 125 giorni	QA4-RISORSE UMANE	Procedimento amm.vo
10743 - Dispensa dal servizio per inabilità: Tempo medio del procedimento	Num.	Durata del procedimento: 125 giorni	QA4-RISORSE UMANE	Procedimento amm.vo
10744 - Dispensa dal servizio per inabilità: % di procedimenti che non hanno rispettato i termini	Perc.	Durata del procedimento: 125 giorni	QA4-RISORSE UMANE	Procedimento amm.vo
707 - Dipendenti totali in part time	Num.		QA4-RISORSE UMANE	Efficacia
708 - Dipendenti uomini in part time	Num.		QA4-RISORSE UMANE	Efficacia
709 - Dipendenti donne in part time	Num.		QA4-RISORSE UMANE	Efficacia
715 - Dirigenti con contratto a tempo indeterminato	Num.		QA4-RISORSE UMANE	Efficacia
716 - Dirigenti con contratto a tempo determinato	Num.		QA4-RISORSE UMANE	Efficacia
717 - Dipendenti non dirigenti per ogni dirigente	Num.		QA4-RISORSE UMANE	Efficacia
726 - N° di contratti avviati nell'anno presso l'Ente	Num.		QA4-RISORSE UMANE	Efficacia
727 - N° di procedure per il collocamento a riposo	Num.		QA4-RISORSE UMANE	Efficacia
728 - N° di tirocini avviati nell'anno presso l'Ente	Num.		QA4-RISORSE UMANE	Efficacia



## DUP Sezione Operativa - Definizione Obiettivi Operativi 2023

### 01 - Servizi istituzionali, generali e di gestione

#### 0110 - Risorse umane

<b>Codice</b>	<b>0110Ob05</b>			
<b>Obiettivo Operativo</b>	<b>Analisi dei carichi di lavoro</b>			
<b>Unita' Responsabile</b>	QA4 - QA4-RISORSE UMANE			
<b>Descrizione</b>				
<b>Obiettivi Strategici</b>	OS0903 - Concorso alla qualità dei servizi e delle funzioni attraverso politiche di organizzazione, acquisizione, gestione e valorizzazione delle risorse umane			
<b>Indicatore</b>	<b>Unita' di misura</b>	<b>Modalita' di Calcolo</b>	<b>Unita' Responsabile</b>	<b>Natura</b>
670 - Analisi dei carichi di lavoro: grado di implementazione	Perc.		QA4-RISORSE UMANE	Efficacia

## DUP Sezione Operativa - Definizione Obiettivi Operativi 2023

### 01 - Servizi istituzionali, generali e di gestione

#### 0110 - Risorse umane

<b>Codice</b>	<b>0110Ob06</b>			
<b>Obiettivo Operativo</b>	<b>gestione economica dei rapporti di lavoro</b>			
<b>Unita' Responsabile</b>	QA4 - QA4-RISORSE UMANE			
<b>Descrizione</b>				
<b>Obiettivi Strategici</b>	OS0903 - Concorso alla qualità dei servizi e delle funzioni attraverso politiche di organizzazione, acquisizione, gestione e valorizzazione delle risorse umane			
Indicatore	Unita' di misura	Modalita' di Calcolo	Unita' Responsabile	Natura
10711 - Pensioni a seguito di collocamento a riposo per limiti di età e di servizio: N° di procedimenti avviati nell'anno	Num.	Durata del procedimento: 45 giorni	QA4-RISORSE UMANE	Procedimento amm.vo
10713 - Pensioni a seguito di collocamento a riposo per limiti di età e di servizio: % di procedimenti che non hanno rispettato i termini	Perc.	Durata del procedimento: 45 giorni	QA4-RISORSE UMANE	Procedimento amm.vo
10714 - Pensioni a seguito di dimissioni volontarie: N° di procedimenti avviati nell'anno	Num.	Durata del procedimento: 45 giorni	QA4-RISORSE UMANE	Procedimento amm.vo
10715 - Pensioni a seguito di dimissioni volontarie: Tempo medio del procedimento	Num.	Durata del procedimento: 45 giorni	QA4-RISORSE UMANE	Procedimento amm.vo
10716 - Pensioni a seguito di dimissioni volontarie: % di procedimenti che non hanno rispettato i termini	Perc.	Durata del procedimento: 45 giorni	QA4-RISORSE UMANE	Procedimento amm.vo
10717 - Pensioni a seguito di dispensa dal servizio per motivi di salute o di decesso in attività di servizio: N° di procedimenti avviati nell'anno	Num.	Durata del procedimento: 40 giorni	QA4-RISORSE UMANE	Procedimento amm.vo
10718 - Pensioni a seguito di dispensa dal servizio per motivi di salute o di decesso in attività di servizio: Tempo medio del procedimento	Num.	Durata del procedimento: 40 giorni	QA4-RISORSE UMANE	Procedimento amm.vo
10719 - Pensioni a seguito di dispensa dal servizio per motivi di salute o di decesso in attività di servizio: % di procedimenti che non hanno rispettato i termini	Perc.	Durata del procedimento: 40 giorni	QA4-RISORSE UMANE	Procedimento amm.vo
10720 - Posizioni previdenziali e assistenziali del personale in servizio e del personale transitato ad altri enti: N° di procedimenti avviati nell'anno	Num.	Durata del procedimento: 40 giorni	QA4-RISORSE UMANE	Procedimento amm.vo
10721 - Posizioni previdenziali e assistenziali del personale in servizio e del personale transitato ad altri enti: Tempo medio del procedimento	Num.	Durata del procedimento: 40 giorni	QA4-RISORSE UMANE	Procedimento amm.vo
10722 - Posizioni previdenziali e assistenziali del personale in servizio e del personale transitato ad altri enti: % di procedimenti che non hanno rispettato i termini	Perc.	Durata del procedimento: 40 giorni	QA4-RISORSE UMANE	Procedimento amm.vo
10723 - Pratiche di riconoscimento periodi figurativi: N° di procedimenti avviati nell'anno	Num.	Durata del procedimento: 45 giorni	QA4-RISORSE UMANE	Procedimento amm.vo

## DUP Sezione Operativa - Definizione Obiettivi Operativi 2023

### 01 - Servizi istituzionali, generali e di gestione

#### 0110 - Risorse umane

Codice	<b>0110Ob06</b>			
Obiettivo Operativo	<b>gestione economica dei rapporti di lavoro</b>			
Indicatore	Unita' di misura	Modalita' di Calcolo	Unita' Responsabile	Natura
10724 - Pratiche di riconoscimento periodi figurativi: Tempo medio del procedimento	Num.	Durata del procedimento: 45 giorni	QA4-RISORSE UMANE	Procedimento amm.vo
10725 - Pratiche di riconoscimento periodi figurativi: % di procedimenti che non hanno rispettato i termini	Perc.	Durata del procedimento: 45 giorni	QA4-RISORSE UMANE	Procedimento amm.vo
10730 - Pratiche di ricongiunzione: N° di procedimenti avviati nell'anno	Num.	Durata del procedimento: 45 giorni	QA4-RISORSE UMANE	Procedimento amm.vo
10731 - Pratiche di ricongiunzione: Tempo medio del procedimento	Num.	Durata del procedimento: 45 giorni	QA4-RISORSE UMANE	Procedimento amm.vo
10732 - Pratiche di ricongiunzione: % di procedimenti che non hanno rispettato i termini	Perc.	Durata del procedimento: 45 giorni	QA4-RISORSE UMANE	Procedimento amm.vo
10733 - Pratiche di riscatti: N° di procedimenti avviati nell'anno	Num.	Durata del procedimento: 45 giorni	QA4-RISORSE UMANE	Procedimento amm.vo
10734 - Pratiche di riscatti: Tempo medio del procedimento	Num.	Durata del procedimento: 45 giorni	QA4-RISORSE UMANE	Procedimento amm.vo
10735 - Pratiche di riscatti: % di procedimenti che non hanno rispettato i termini	Perc.	Durata del procedimento: 45 giorni	QA4-RISORSE UMANE	Procedimento amm.vo
11537 - Spesa del personale per abitante	Perc.	Dati di bilancio e Istat. Rapporto tra somma macroaggregati 101, 102, 103 assegnati alla direzione e abitanti da ultimo rilievo Istat.	QA4-RISORSE UMANE	Economicità
1466 - Costo relativo della funzione di gestione delle risorse umane: Costo della funzione gestione risorse umane / n. totale dei dipendenti in servizio	EUR		QA4-RISORSE UMANE	Efficienza
720 - Spesa totale per il personale	EUR	Si tratta di un indicatore di contesto da calcolarsi a consuntivo.	QA4-RISORSE UMANE	Efficacia
88 - Costo della Direzione Risorse Umane per unità di personale	EUR	Database RU. Spesa fissa e continuativa personale assegnato alla direzione RU/ dipendenti in servizio.	QA4-RISORSE UMANE	Economicità

## DUP Sezione Operativa - Definizione Obiettivi Operativi 2023

### 01 - Servizi istituzionali, generali e di gestione

#### 0110 - Risorse umane

<b>Codice</b>	<b>0110Ob07</b>			
<b>Obiettivo Operativo</b>	<b>promozione del benessere organizzativo</b>			
<b>Unita' Responsabile</b>	QA4 - QA4-RISORSE UMANE			
<b>Descrizione</b>				
<b>Obiettivi Strategici</b>	OS0903 - Concorso alla qualità dei servizi e delle funzioni attraverso politiche di organizzazione, acquisizione, gestione e valorizzazione delle risorse umane			
<b>Indicatore</b>	<b>Unita' di misura</b>	<b>Modalita' di Calcolo</b>	<b>Unita' Responsabile</b>	<b>Natura</b>
205 - N° di segnalazioni accertate nell'ambito dell'attività del Comitato Unico di Garanzia	Num.		QA4-RISORSE UMANE	Contesto
672 - Benessere organizzativo: N° di dipendenti coinvolti in iniziative promosse	Num.		QA4-RISORSE UMANE	Efficacia
<b>Codice</b>	<b>0110Ob08</b>			
<b>Obiettivo Operativo</b>	<b>gestione delle assicurazioni obbligatorie ed integrative relative ai rapporti di lavoro</b>			
<b>Unita' Responsabile</b>	QA4 - QA4-RISORSE UMANE			
<b>Descrizione</b>				
<b>Obiettivi Strategici</b>	OS0903 - Concorso alla qualità dei servizi e delle funzioni attraverso politiche di organizzazione, acquisizione, gestione e valorizzazione delle risorse umane			
<b>Indicatore</b>	<b>Unita' di misura</b>	<b>Modalita' di Calcolo</b>	<b>Unita' Responsabile</b>	<b>Natura</b>
10745 - Riconoscimento della dipendenza delle infermità da causa di servizio e dell'equo indennizzo: N° di procedimenti avviati nell'anno	Num.	Durata del procedimento: 180 giorni	QA4-RISORSE UMANE	Procedimento amm.vo
10746 - Riconoscimento della dipendenza delle infermità da causa di servizio e dell'equo indennizzo: Tempo medio del procedimento	Num.	Durata del procedimento: 180 giorni	QA4-RISORSE UMANE	Procedimento amm.vo
10747 - Riconoscimento della dipendenza delle infermità da causa di servizio e dell'equo indennizzo: % di procedimenti che non hanno rispettato i termini	Perc.	Durata del procedimento: 180 giorni	QA4-RISORSE UMANE	Procedimento amm.vo
985 - N° di adempimenti assicurativi in materia di infortunio predisposti nell'anno	Num.		QA4-RISORSE UMANE	Efficacia
<b>Codice</b>	<b>0110Ob09</b>			
<b>Obiettivo Operativo</b>	<b>controllo delle dinamiche della spesa per il personale e rapporti assimilati</b>			
<b>Unita' Responsabile</b>	QA4 - QA4-RISORSE UMANE			
<b>Descrizione</b>				
<b>Obiettivi Strategici</b>	OS0903 - Concorso alla qualità dei servizi e delle funzioni attraverso politiche di organizzazione, acquisizione, gestione e valorizzazione delle risorse umane			
<b>Indicatore</b>	<b>Unita' di misura</b>	<b>Modalita' di Calcolo</b>	<b>Unita' Responsabile</b>	<b>Natura</b>
11538 - Incidenza della spesa di personale sulla spesa corrente	Perc.	Dati di bilancio. Rapporto spese correnti/spese per il personale.	QA4-RISORSE UMANE	Efficienza

## DUP Sezione Operativa - Definizione Obiettivi Operativi 2023

### 01 - Servizi istituzionali, generali e di gestione

#### 0110 - Risorse umane

<b>Codice</b>	<b>0110Ob11</b>			
<b>Obiettivo Operativo</b>	<b>relazioni sindacali</b>			
<b>Unita' Responsabile</b>	QA4 - QA4-RISORSE UMANE			
<b>Descrizione</b>				
<b>Obiettivi Strategici</b>	OS0903 - Concorso alla qualità dei servizi e delle funzioni attraverso politiche di organizzazione, acquisizione, gestione e valorizzazione delle risorse umane			
<b>Indicatore</b>	<b>Unita' di misura</b>	<b>Modalita' di Calcolo</b>	<b>Unita' Responsabile</b>	<b>Natura</b>
676 - relazioni sindacali: N° di trattative come parte pubblica in sede di informazione e confronto	Num.		QA4-RISORSE UMANE	Efficacia
677 - relazioni sindacali: N° di trattative come parte pubblica in sede di contrattazione a livello decentrato	Num.		QA4-RISORSE UMANE	Efficacia

## DUP Sezione Operativa - Definizione Obiettivi Operativi 2023

### 01 - Servizi istituzionali, generali e di gestione

#### 0110 - Risorse umane

<b>Codice</b>	<b>0110Ob13</b>			
<b>Obiettivo Operativo</b>	<b>gestione degli istituti contrattuali generali</b>			
<b>Unita' Responsabile</b>	QA4 - QA4-RISORSE UMANE			
<b>Descrizione</b>				
<b>Obiettivi Strategici</b>	OS0903 - Concorso alla qualità dei servizi e delle funzioni attraverso politiche di organizzazione, acquisizione, gestione e valorizzazione delle risorse umane			
<b>Indicatore</b>	<b>Unita' di misura</b>	<b>Modalita' di Calcolo</b>	<b>Unita' Responsabile</b>	<b>Natura</b>
10708 - Autorizzazione allo svolgimento d'incarichi esterni da parte dei dipendenti: N° di procedimenti avviati nell'anno	Num.	Durata del procedimento: 30 giorni	QA4-RISORSE UMANE	Procedimento amm.vo
10709 - Autorizzazione allo svolgimento d'incarichi esterni da parte dei dipendenti: Tempo medio del procedimento	Num.	Durata del procedimento: 30 giorni	QA4-RISORSE UMANE	Procedimento amm.vo
10710 - Autorizzazione allo svolgimento d'incarichi esterni da parte dei dipendenti: % di procedimenti che non hanno rispettato i termini	Perc.	Durata del procedimento: 30 giorni	QA4-RISORSE UMANE	Procedimento amm.vo
1467 - Incidenza delle risorse in lavoro agile: N. di dipendenti in lavoro agile / n. totale dei dipendenti in servizio	Num.		Risorse Umane 1	Efficienza
1469 - Tassi di assenza del personale: N. di giorni complessivi di assenza del personale / N. di giornate lavorative del personale	Num.		QA4-RISORSE UMANE	Efficienza
1470 - Tasso di rotazione personale dirigenziale: N. di dirigenti con nuovo incarico (diverso da quello precedente) / N. di dirigenti a scadenza di contratto	Num.		QA4-RISORSE UMANE	Efficienza
1471 - Tasso di mobilità interna del personale non dirigenziale: N. di dipendenti che hanno cambiato unità organizzativa / N. totale di personale non dirigenziale in servizio	Num.		QA4-RISORSE UMANE	Efficienza
986 - istituti contrattuali generali: N° di verifiche nell'anno (ex RU2)	Num.	Numero delle visite fiscali richieste all'INPS nel corso dell'anno	QA4-RISORSE UMANE	Efficacia
987 - istituti contrattuali generali: N° di verifiche nell'anno	Num.	N. di istruttorie su richieste di autorizzazione/ comunicazioni relative ad incarichi esterni	QA4-RISORSE UMANE	Efficacia

## DUP Sezione Operativa - Definizione Obiettivi Operativi 2023

### 01 - Servizi istituzionali, generali e di gestione

#### 0110 - Risorse umane

<b>Codice</b>	<b>0110Ob14</b>			
<b>Obiettivo Operativo</b>	<b>Assistenza agli organi di controllo</b>			
<b>Unita' Responsabile</b>	QA4 - QA4-RISORSE UMANE			
<b>Descrizione</b>				
<b>Obiettivi Strategici</b>	OS0903 - Concorso alla qualità dei servizi e delle funzioni attraverso politiche di organizzazione, acquisizione, gestione e valorizzazione delle risorse umane			
<b>Indicatore</b>	<b>Unita' di misura</b>	<b>Modalita' di Calcolo</b>	<b>Unita' Responsabile</b>	<b>Natura</b>
988 - Predisposizione della certificazione delle spese di personale per il Collegio dei Revisori nei tempi stabiliti	S/N		QA4-RISORSE UMANE	Efficacia
<b>Codice</b>	<b>0110Ob15</b>			
<b>Obiettivo Operativo</b>	<b>Gestione dei sistemi di valutazione del personale dipendente non dirigente</b>			
<b>Unita' Responsabile</b>	QA4 - QA4-RISORSE UMANE			
<b>Descrizione</b>				
<b>Obiettivi Strategici</b>	OS0903 - Concorso alla qualità dei servizi e delle funzioni attraverso politiche di organizzazione, acquisizione, gestione e valorizzazione delle risorse umane			
<b>Indicatore</b>	<b>Unita' di misura</b>	<b>Modalita' di Calcolo</b>	<b>Unita' Responsabile</b>	<b>Natura</b>
1468 - Grado di copertura delle procedure di valutazione del personale: N. di dipendenti che hanno ricevuto almeno un colloquio di valutazione / n. totale dei dipendenti in servizio	Perc.	Valore di Ente	QA4-RISORSE UMANE	Efficacia
989 - Predisposizione dei documenti ai fini della valutazione del personale nei tempi stabiliti	S/N		QA4-RISORSE UMANE	Efficacia
<b>Codice</b>	<b>0110Ob16</b>			
<b>Obiettivo Operativo</b>	<b>Amministrazione e gestione dei fondi per le risorse decentrate del personale dirigente e non</b>			
<b>Unita' Responsabile</b>	QA4 - QA4-RISORSE UMANE			
<b>Descrizione</b>				
<b>Obiettivi Strategici</b>	OS0903 - Concorso alla qualità dei servizi e delle funzioni attraverso politiche di organizzazione, acquisizione, gestione e valorizzazione delle risorse umane			
<b>Indicatore</b>	<b>Unita' di misura</b>	<b>Modalita' di Calcolo</b>	<b>Unita' Responsabile</b>	<b>Natura</b>
1462 - Conclusione dell'accordo decentrato con le OOSS	S/N	Entro il 30/09/2022	QA4-RISORSE UMANE	Efficacia
990 - Ammontare delle risorse decentrate gestite	EUR	Dato da individuare a seguito della formale costituzione dei fondi per il salario accessorio dei dipendenti e dei dirigenti	QA4-RISORSE UMANE	Efficacia

## DUP Sezione Operativa - Definizione Obiettivi Operativi 2023

### 01 - Servizi istituzionali, generali e di gestione

#### 0110 - Risorse umane

<b>Codice</b>	<b>0110Ob17</b>			
<b>Obiettivo Operativo</b>	<b>Contenzioso rapporti di lavoro</b>			
<b>Unita' Responsabile</b>	QA4 - QA4-RISORSE UMANE			
<b>Descrizione</b>				
<b>Obiettivi Strategici</b>	OS0903 - Concorso alla qualità dei servizi e delle funzioni attraverso politiche di organizzazione, acquisizione, gestione e valorizzazione delle risorse umane			
<b>Indicatore</b>	<b>Unita' di misura</b>	<b>Modalita' di Calcolo</b>	<b>Unita' Responsabile</b>	<b>Natura</b>
1472 - Tasso di contenzioso sul personale: N. di contenziosi pendenti relativi al personale in cui l'amministrazione è stata chiamata in causa / N. totale dei dipendenti in servizio	Num.		Risorse Umane 1	Efficienza
683 - Rapporti di lavoro: Numero di contenziosi aperti	Num.		QA4-RISORSE UMANE	Efficacia
<b>Codice</b>	<b>0110Ob18</b>			
<b>Obiettivo Operativo</b>	<b>Procedimenti e sanzioni disciplinari</b>			
<b>Unita' Responsabile</b>	QA4 - QA4-RISORSE UMANE			
<b>Descrizione</b>				
<b>Obiettivi Strategici</b>	OS0903 - Concorso alla qualità dei servizi e delle funzioni attraverso politiche di organizzazione, acquisizione, gestione e valorizzazione delle risorse umane			
<b>Indicatore</b>	<b>Unita' di misura</b>	<b>Modalita' di Calcolo</b>	<b>Unita' Responsabile</b>	<b>Natura</b>
10748 - Procedimento disciplinare: N° di procedimenti avviati nell'anno	Num.	Durata del procedimento: 30 + 120 giorni	QA4-RISORSE UMANE	Procedimento amm.vo
10749 - Procedimento disciplinare: Tempo medio del procedimento	Num.	Durata del procedimento: 30 + 120 giorni	QA4-RISORSE UMANE	Procedimento amm.vo
10750 - Procedimento disciplinare: % di procedimenti che non hanno rispettato i termini	Perc.	Durata del procedimento: 30 + 120 giorni	QA4-RISORSE UMANE	Procedimento amm.vo
29 - N° di controlli puntuali della presenza in servizio dei dipendenti assegnati	Num.	N. delle verifiche effettuate (valore assoluto). Rilevazione sospesa nel 2021 causa pandemia	QA4-RISORSE UMANE	Efficacia
684 - Numero di infrazioni disciplinari accertate	Num.		QA4-RISORSE UMANE	Efficacia



## DUP Sezione Operativa - Definizione Obiettivi Operativi 2023

### 01 - Servizi istituzionali, generali e di gestione

#### 0110 - Risorse umane

<b>Codice</b>	<b>0110Ob20</b>			
<b>Obiettivo Operativo</b>	<b>Formazione del personale</b>			
<b>Unita' Responsabile</b>	QA4 - QA4-RISORSE UMANE			
<b>Descrizione</b>				
<b>Obiettivi Strategici</b>	OS0903 - Concorso alla qualità dei servizi e delle funzioni attraverso politiche di organizzazione, acquisizione, gestione e valorizzazione delle risorse umane			
<b>Indicatore</b>	<b>Unita' di misura</b>	<b>Modalita' di Calcolo</b>	<b>Unita' Responsabile</b>	<b>Natura</b>
1465 - Numero di ore di formazione medio per il personale: Ore di formazione erogate / n. totale dei dipendenti in servizio	Num.		QA4-RISORSE UMANE	Efficacia
686 - Formazione del personale - Grado di attuazione del Piano Formativo: N° di corsi effettuati / N° di corsi previsti	Perc.	Per il calcolo di questo indicatore si fa riferimento solo alla formazione "Obbligatoria"	QA4-RISORSE UMANE	Efficacia
687 - Formazione del personale: N° di dipendenti coinvolti in iniziative formative / N° di dipendenti	Num.		QA4-RISORSE UMANE	Efficacia
711 - Spesa totale per la formazione	Num.		QA4-RISORSE UMANE	Efficacia
724 - Spesa media della formazione per dipendente	Num.		QA4-RISORSE UMANE	Efficacia
<b>Codice</b>	<b>0110Ob21</b>			
<b>Obiettivo Operativo</b>	<b>Vigilanza sanitaria</b>			
<b>Unita' Responsabile</b>	QA4 - QA4-RISORSE UMANE			
<b>Descrizione</b>				
<b>Obiettivi Strategici</b>	OS0903 - Concorso alla qualità dei servizi e delle funzioni attraverso politiche di organizzazione, acquisizione, gestione e valorizzazione delle risorse umane			
<b>Indicatore</b>	<b>Unita' di misura</b>	<b>Modalita' di Calcolo</b>	<b>Unita' Responsabile</b>	<b>Natura</b>
688 - Vigilanza sanitaria: N° di visite effettuate	Num.		QA4-RISORSE UMANE	Efficacia
689 - Vigilanza sanitaria: N° di visite straordinarie a richiesta del lavoratore	Num.		QA4-RISORSE UMANE	Efficacia
<b>Codice</b>	<b>0110Ob23</b>			
<b>Obiettivo Operativo</b>	<b>Gestione banche dati e sviluppo dei sistemi informativi di gestione delle risorse umane</b>			
<b>Unita' Responsabile</b>	QA4 - QA4-RISORSE UMANE			
<b>Descrizione</b>				
<b>Obiettivi Strategici</b>	OS0903 - Concorso alla qualità dei servizi e delle funzioni attraverso politiche di organizzazione, acquisizione, gestione e valorizzazione delle risorse umane; OS0702 - Informazione e comunicazione ai cittadini e ai soggetti del territorio			
<b>Indicatore</b>	<b>Unita' di misura</b>	<b>Modalita' di Calcolo</b>	<b>Unita' Responsabile</b>	<b>Natura</b>
992 - Aggiornamento della sezione Trasparenza della Comunicazione relative alle Risorse Umane nei tempi stabiliti	S/N		QA4-RISORSE UMANE	Efficacia

## DUP Sezione Operativa - Definizione Obiettivi Operativi 2023

### 01 - Servizi istituzionali, generali e di gestione

#### 0110 - Risorse umane

<b>Codice</b>	<b>0110Ob29</b>			
<b>Obiettivo Operativo</b>	<b>Funzioni di Servizio Prevenzione e Protezione dai rischi (SPP), previste dalla normativa in materia di salute e sicurezza nei luoghi di lavoro, per tutti i dirigenti-datori di lavoro dell'Ente</b>			
<b>Unita' Responsabile</b>	A52 - A52-SERVIZIO PREVENZIONE E PROTEZIONE			
<b>Descrizione</b>				
<b>Obiettivi Strategici</b>	OS0903 - Concorso alla qualità dei servizi e delle funzioni attraverso politiche di organizzazione, acquisizione, gestione e valorizzazione delle risorse umane			
<b>Indicatore</b>	<b>Unita' di misura</b>	<b>Modalita' di Calcolo</b>	<b>Unita' Responsabile</b>	<b>Natura</b>
993 - N° incontri con il medico competente e consultazioni in materia di tutela della salute e sicurezza.	Num.		A52-SERVIZIO PREVENZIONE E PROTEZIONE	Efficacia
994 - N° di DUVRI emessi	Num.		A52-SERVIZIO PREVENZIONE E PROTEZIONE	Efficacia
<b>Codice</b>	<b>0110Ob30</b>			
<b>Obiettivo Operativo</b>	<b>Funzioni di consulenza ai dirigenti-datori di lavoro dell'Ente</b>			
<b>Unita' Responsabile</b>	A52 - A52-SERVIZIO PREVENZIONE E PROTEZIONE			
<b>Descrizione</b>				
<b>Obiettivi Strategici</b>	OS0903 - Concorso alla qualità dei servizi e delle funzioni attraverso politiche di organizzazione, acquisizione, gestione e valorizzazione delle risorse umane			
<b>Indicatore</b>	<b>Unita' di misura</b>	<b>Modalita' di Calcolo</b>	<b>Unita' Responsabile</b>	<b>Natura</b>
11621 - N° di consulenze svolte nell'anno	Num.		A52-SERVIZIO PREVENZIONE E PROTEZIONE	Efficacia
<b>Codice</b>	<b>0110Ob31</b>			
<b>Obiettivo Operativo</b>	<b>Funzioni organizzative di gestione dell'emergenza, ad eccezione del primo soccorso, nelle sedi centrali dell'Ente su incarico del dirigente-datore di lavoro di riferimento</b>			
<b>Unita' Responsabile</b>	A52 - A52-SERVIZIO PREVENZIONE E PROTEZIONE			
<b>Descrizione</b>				
<b>Obiettivi Strategici</b>	OS0903 - Concorso alla qualità dei servizi e delle funzioni attraverso politiche di organizzazione, acquisizione, gestione e valorizzazione delle risorse umane			
<b>Indicatore</b>	<b>Unita' di misura</b>	<b>Modalita' di Calcolo</b>	<b>Unita' Responsabile</b>	<b>Natura</b>
10306 - Numero di dipendenti, commisurato al numero di dipendenti complessivi, che hanno immediatamente partecipato, collaborando attivamente, in occasione di ordine di evacuazione da parte del coordinatore dell'emergenza	Num.		A52-SERVIZIO PREVENZIONE E PROTEZIONE	Efficacia

## DUP Sezione Operativa - Definizione Obiettivi Operativi 2023

### 01 - Servizi istituzionali, generali e di gestione

#### 0110 - Risorse umane

<b>Codice</b>	<b>0110Ob32</b>			
<b>Obiettivo Operativo</b>	<b>Funzioni di coordinamento nelle sedi centrali dell'Ente, su incarico del dirigente-datore di lavoro di riferimento</b>			
<b>Unita' Responsabile</b>	A52 - A52-SERVIZIO PREVENZIONE E PROTEZIONE			
<b>Descrizione</b>				
<b>Obiettivi Strategici</b>	OS0903 - Concorso alla qualità dei servizi e delle funzioni attraverso politiche di organizzazione, acquisizione, gestione e valorizzazione delle risorse umane			
<b>Indicatore</b>	<b>Unita' di misura</b>	<b>Modalita' di Calcolo</b>	<b>Unita' Responsabile</b>	<b>Natura</b>
11622 - Numero di eventi e manifestazioni ospitati e organizzati	Num.		A52-SERVIZIO PREVENZIONE E PROTEZIONE	Efficacia

## DUP Sezione Operativa - Definizione Obiettivi Operativi 2023

### 01 - Servizi istituzionali, generali e di gestione

#### 0111 - Altri servizi generali

<b>Codice</b>	<b>0111OB25</b>			
<b>Obiettivo Operativo</b>	<b>Progetta, elabora il modello di relazioni con le direzioni, e sovrintende al funzionamento dello Sportello polifunzionale avanzato e di gestione delle agende dei servizi erogati agli utenti esterni</b>			
<b>Unita' Responsabile</b>	QA6 - QA6-ORGANIZZAZIONE			
<b>Descrizione</b>				
<b>Obiettivi Strategici</b>	OS09023 - Organizzazione			
<b>Codice</b>	<b>0111OB26</b>			
<b>Obiettivo Operativo</b>	<b>Concorso alla progettazione, realizzazione operativa, attuazione e sviluppo dello Sportello polifunzionale avanzato e di gestione delle agende dei servizi erogati agli utenti esterni</b>			
<b>Unita' Responsabile</b>	QA5 - QA5-COMUNICAZIONE E RAPPORTI CON I CITTADINI E I TERRITORI			
<b>Descrizione</b>				
<b>Obiettivi Strategici</b>	OS0702 - Informazione e comunicazione ai cittadini e ai soggetti del territorio			
<b>Codice</b>	<b>0111Ob03</b>			
<b>Obiettivo Operativo</b>	<b>progettazione e regolazione macrostruttura e presidio microstruttura</b>			
<b>Unita' Responsabile</b>	QA6 - QA6-ORGANIZZAZIONE			
<b>Descrizione</b>				
<b>Obiettivi Strategici</b>	OS09023 - Organizzazione			
<b>Indicatore</b>	<b>Unita' di misura</b>	<b>Modalita' di Calcolo</b>	<b>Unita' Responsabile</b>	<b>Natura</b>
10507 - Analisi, redazione testo e predisposizione atti di modifica struttura organizzativa e/o funzionigramma: approvazione entro 1 mese dalla richiesta del DG	Perc.		QA6-ORGANIZZAZIONE	Efficacia
10508 - Aggiornamento struttura Organizzativa e funzionigramma	Num.	Riscritture complesse funzionigramma direzioni	QA6-ORGANIZZAZIONE	Efficacia
<b>Codice</b>	<b>0111Ob04</b>			
<b>Obiettivo Operativo</b>	<b>regolamenti e disposizioni interne in materia di organizzazione</b>			
<b>Unita' Responsabile</b>	QA6 - QA6-ORGANIZZAZIONE			
<b>Descrizione</b>				
<b>Obiettivi Strategici</b>	OS09023 - Organizzazione			
<b>Indicatore</b>	<b>Unita' di misura</b>	<b>Modalita' di Calcolo</b>	<b>Unita' Responsabile</b>	<b>Natura</b>
10509 - Analisi, redazione testo e predisposizione atti di modifica articolato ROUS: approvazione entro 1 mese dalla richiesta del DG	Perc.		QA6-ORGANIZZAZIONE	Efficienza
10510 - N° di regolamenti e disposizioni interne in materia di organizzazione elaborati	Num.		QA6-ORGANIZZAZIONE	Efficacia

## DUP Sezione Operativa - Definizione Obiettivi Operativi 2023

### 01 - Servizi istituzionali, generali e di gestione

#### 0111 - Altri servizi generali

<b>Codice</b>	<b>0111Ob05</b>			
<b>Obiettivo Operativo</b>	<b>attività istruttorie, per NdV e/o DG a seconda della responsabilità decisionale, relative a posizioni dirigenziali e posizioni organizzative</b>			
<b>Unita' Responsabile</b>	QA6 - QA6-ORGANIZZAZIONE			
<b>Descrizione</b>				
<b>Obiettivi Strategici</b>	OS09021 - Programmazione generale e controllo di gestione			
<b>Indicatore</b>	<b>Unita' di misura</b>	<b>Modalita' di Calcolo</b>	<b>Unita' Responsabile</b>	<b>Natura</b>
734 - N° di job description proposte relative a posizioni dirigenziali	Num.		QA6-ORGANIZZAZIONE	Efficacia
<b>Codice</b>	<b>0111Ob06</b>			
<b>Obiettivo Operativo</b>	<b>disegno e riprogettazione dei processi di lavoro</b>			
<b>Unita' Responsabile</b>	QA6 - QA6-ORGANIZZAZIONE			
<b>Descrizione</b>				
<b>Obiettivi Strategici</b>	OS09023 - Organizzazione			
<b>Indicatore</b>	<b>Unita' di misura</b>	<b>Modalita' di Calcolo</b>	<b>Unita' Responsabile</b>	<b>Natura</b>
64 - N° di processi riprogettati e disegnati approvati dalla Direzione Generale	Num.		QA6-ORGANIZZAZIONE	Efficacia
<b>Codice</b>	<b>0111Ob07</b>			
<b>Obiettivo Operativo</b>	<b>sistemi di gestione per la qualità</b>			
<b>Unita' Responsabile</b>	QA6 - QA6-ORGANIZZAZIONE			
<b>Descrizione</b>				
<b>Obiettivi Strategici</b>	OS09023 - Organizzazione			
<b>Indicatore</b>	<b>Unita' di misura</b>	<b>Modalita' di Calcolo</b>	<b>Unita' Responsabile</b>	<b>Natura</b>
735 - Sistemi di gestione per la qualità: N° di Direzioni coinvolte	Num.		QA6-ORGANIZZAZIONE	Efficacia

## DUP Sezione Operativa - Definizione Obiettivi Operativi 2023

### 01 - Servizi istituzionali, generali e di gestione

#### 0111 - Altri servizi generali

<b>Codice</b>	<b>0111Ob08</b>			
<b>Obiettivo Operativo</b>	<b>progettazione e presidio della pianificazione, programmazione e controllo (PPC)</b>			
<b>Unita' Responsabile</b>	A50 - A50-DIREZIONE GENERALE			
<b>Descrizione</b>				
<b>Obiettivi Strategici</b>	OS09021 - Programmazione generale e controllo di gestione			
<b>Indicatore</b>	<b>Unita' di misura</b>	<b>Modalita' di Calcolo</b>	<b>Unita' Responsabile</b>	<b>Natura</b>
10590 - Performance di ente: Indicatore di ritardo annuale dei pagamenti	Num.	il dato viene calcolato come da circolare IFEL 21/11/2019  Il risultato è considerato raggiunto Al 100% se Inferiore a 1 Al 95% se compreso tra 1 e 10 gg Al 85% se compreso tra 11 e 30 gg Al 50% se compreso tra 30 e 60 gg Allo 0% se oltre 60 gg	A50-DIREZIONE GENERALE	Efficienza
41 - Performance di Ente: Indicatore sintetico relativo al grado di raggiungimento delle strategie	Num.		A50-DIREZIONE GENERALE	Efficacia
729 - N° di Obiettivi Strategici	Num.		QA1-PERFORMANCE, INNOVAZIONE; ICT	Efficacia
730 - N° di Indicatori Strategici	Num.		QA1-PERFORMANCE, INNOVAZIONE; ICT	Efficacia
731 - N° di Indicatori Operativi / N° di Obiettivi Operativi	Num.		A53-AUDIT; CONTROLLO DI GESTIONE	Efficacia
<b>Codice</b>	<b>0111Ob09</b>			
<b>Obiettivo Operativo</b>	<b>rapporti con soggetti controllanti/vigilanti</b>			
<b>Unita' Responsabile</b>	QA6 - QA6-ORGANIZZAZIONE			
<b>Descrizione</b>				
<b>Obiettivi Strategici</b>	OS09023 - Organizzazione			
<b>Indicatore</b>	<b>Unita' di misura</b>	<b>Modalita' di Calcolo</b>	<b>Unita' Responsabile</b>	<b>Natura</b>
10511 - N° di incontri organizzati con soggetti controllanti e/o vigilanti	Num.		QA6-ORGANIZZAZIONE	Efficacia

## DUP Sezione Operativa - Definizione Obiettivi Operativi 2023

### 01 - Servizi istituzionali, generali e di gestione

#### 0111 - Altri servizi generali

<b>Codice</b>	<b>0111Ob11</b>			
<b>Obiettivo Operativo</b>	<b>Piano della performance</b>			
<b>Unita' Responsabile</b>	A53 - A53-AUDIT; CONTROLLO DI GESTIONE			
<b>Descrizione</b>				
<b>Obiettivi Strategici</b>	OS09021 - Programmazione generale e controllo di gestione			
<b>Indicatore</b>	<b>Unita' di misura</b>	<b>Modalita' di Calcolo</b>	<b>Unita' Responsabile</b>	<b>Natura</b>
10307 - N° di indicatori di efficacia previsti nel piano della performance	Num.		A53-AUDIT; CONTROLLO DI GESTIONE	Efficacia
10308 - N° di indicatori di efficienza previsti nel piano della performance	Num.		A53-AUDIT; CONTROLLO DI GESTIONE	Efficienza
10309 - N° di indicatori di economicità previsti nel piano della performance	Num.		A53-AUDIT; CONTROLLO DI GESTIONE	Economicità
66 - Copertura del sistema di misurazione della performance: N ° di funzioni e servizi inclusi e misurati sul Totale delle funzioni e servizi CmTo	Perc.		A53-AUDIT; CONTROLLO DI GESTIONE	Efficacia
67 - Copertura del sistema di misurazione della performance: N ° di funzioni e servizi finali inclusi e misurati sul Totale delle funzioni e servizi finali della CmTo	Perc.		A53-AUDIT; CONTROLLO DI GESTIONE	Efficacia
<b>Codice</b>	<b>0111Ob12</b>			
<b>Obiettivo Operativo</b>	<b>Predisposizione e gestione sistema di misurazione delle attività dell'ente</b>			
<b>Unita' Responsabile</b>	A53 - A53-AUDIT; CONTROLLO DI GESTIONE			
<b>Descrizione</b>				
<b>Obiettivi Strategici</b>	OS09021 - Programmazione generale e controllo di gestione			
<b>Indicatore</b>	<b>Unita' di misura</b>	<b>Modalita' di Calcolo</b>	<b>Unita' Responsabile</b>	<b>Natura</b>
71 - N° di indicatori di benchmark previsti nel piano della performance	Num.		A53-AUDIT; CONTROLLO DI GESTIONE	Efficienza
<b>Codice</b>	<b>0111Ob13</b>			
<b>Obiettivo Operativo</b>	<b>Monitoraggio, misurazione e rendicontazione dell'attività dell'ente</b>			
<b>Unita' Responsabile</b>	A53 - A53-AUDIT; CONTROLLO DI GESTIONE			
<b>Descrizione</b>				
<b>Obiettivi Strategici</b>	OS09021 - Programmazione generale e controllo di gestione			
<b>Indicatore</b>	<b>Unita' di misura</b>	<b>Modalita' di Calcolo</b>	<b>Unita' Responsabile</b>	<b>Natura</b>
740 - N° di report di Monitoraggio, misurazione e rendicontazione dell'attività dell'ente	Num.		A53-AUDIT; CONTROLLO DI GESTIONE	Efficacia

## DUP Sezione Operativa - Definizione Obiettivi Operativi 2023

### 01 - Servizi istituzionali, generali e di gestione

#### 0111 - Altri servizi generali

<b>Codice</b>	<b>0111Ob14</b>			
<b>Obiettivo Operativo</b>	<b>Referti per soggetti esterni</b>			
<b>Unita' Responsabile</b>	A53 - A53-AUDIT; CONTROLLO DI GESTIONE			
<b>Descrizione</b>				
<b>Obiettivi Strategici</b>	OS09021 - Programmazione generale e controllo di gestione			
<b>Indicatore</b>	<b>Unita' di misura</b>	<b>Modalita' di Calcolo</b>	<b>Unita' Responsabile</b>	<b>Natura</b>
741 - N° Referti per soggetti esterni elaborati	Num.		A53-AUDIT; CONTROLLO DI GESTIONE	Efficacia
<b>Codice</b>	<b>0111Ob15</b>			
<b>Obiettivo Operativo</b>	<b>Audit interno</b>			
<b>Unita' Responsabile</b>	A53 - A53-AUDIT; CONTROLLO DI GESTIONE			
<b>Descrizione</b>				
<b>Obiettivi Strategici</b>	OS09021 - Programmazione generale e controllo di gestione			
<b>Indicatore</b>	<b>Unita' di misura</b>	<b>Modalita' di Calcolo</b>	<b>Unita' Responsabile</b>	<b>Natura</b>
742 - N° di Audit interni effettuati	Num.		A53-AUDIT; CONTROLLO DI GESTIONE	Efficacia
<b>Codice</b>	<b>0111Ob16</b>			
<b>Obiettivo Operativo</b>	<b>Archivio di deposito e storico</b>			
<b>Unita' Responsabile</b>	RA4 - RA4-FLUSSI INFORMATIVI			
<b>Descrizione</b>				
<b>Obiettivi Strategici</b>	OS0908 - Flussi informativi			
<b>Indicatore</b>	<b>Unita' di misura</b>	<b>Modalita' di Calcolo</b>	<b>Unita' Responsabile</b>	<b>Natura</b>
10602 - % di richieste di ricerche di archivio (utenze interne ed esterne) evase	Perc.		RA4-FLUSSI INFORMATIVI	Efficienza
11811 - Capacità di di acquisizione in archivio di deposito di documenti provenienti dagli archivi correnti	Num.	metri lineari	RA4-FLUSSI INFORMATIVI	Efficienza
11812 - Capacità di scarto dall'archivio di deposito: individuazione documenti e formulazione proposte sottoposte alla validazione delle direzioni produttrici dei documenti	Num.	metri lineari	RA4-FLUSSI INFORMATIVI	Efficienza
74 - Contenimento della capacità di storage: variazione rispetto all'anno precedente	Num.		RA4-FLUSSI INFORMATIVI	Efficacia



## DUP Sezione Operativa - Definizione Obiettivi Operativi 2023

### 01 - Servizi istituzionali, generali e di gestione

#### 0111 - Altri servizi generali

<b>Codice</b>	<b>0111Ob17</b>			
<b>Obiettivo Operativo</b>	<b>Elaborazione ed aggiornamento della normativa dell'ente in materia contabile e tributaria</b>			
<b>Unita' Responsabile</b>	QA3 - QA3-FINANZA E PATRIMONIO			
<b>Descrizione</b>				
<b>Obiettivi Strategici</b>	OS0702 - Informazione e comunicazione ai cittadini e ai soggetti del territorio			
<b>Indicatore</b>	<b>Unita' di misura</b>	<b>Modalita' di Calcolo</b>	<b>Unita' Responsabile</b>	<b>Natura</b>
10584 - N° di documenti elaborati e trasmessi di aggiornamento della normativa per disposizioni fiscali, previdenziali, programmazine gestione Bilancio e Consuntivo	Num.	Numero circolari rivolte ai Servizi dell'Ente	QA3-FINANZA E PATRIMONIO	Efficacia
1099 - Numero comunicazioni a soggetti esterni per tributi e numero atti di modificazione regolamenti tributari	Num.	Numerico	QA3-FINANZA E PATRIMONIO	Efficacia

## DUP Sezione Operativa - Definizione Obiettivi Operativi 2023

### 01 - Servizi istituzionali, generali e di gestione

#### 0111 - Altri servizi generali

<b>Codice</b>	<b>0111Ob18</b>			
<b>Obiettivo Operativo</b>	<b>Curare le relazioni con i cittadini e la gestione degli strumenti di informazione e comunicazione dell'ente</b>			
<b>Unita' Responsabile</b>	QA5 - QA5-COMUNICAZIONE E RAPPORTI CON I CITTADINI E I TERRITORI			
<b>Descrizione</b>				
<b>Obiettivi Strategici</b>	OS0702 - Informazione e comunicazione ai cittadini e ai soggetti del territorio			
<b>Indicatore</b>	<b>Unita' di misura</b>	<b>Modalita' di Calcolo</b>	<b>Unita' Responsabile</b>	<b>Natura</b>
10313 - Diversificazione degli strumenti di comunicazione: N° di diversi canali attivati	Num.	L'indicatore viene calcolato aggiungendo all'ambito di misurazione 79 i seguenti canali: sito internet, agenzia online settimanale, comunicati stampa (reperibile su <a href="http://www.cittametropolitana.ti/info_sito/index.shtml">http://www.cittametropolitana.ti/info_sito/index.shtml</a> )	QA5-COMUNICAZIONE E RAPPORTI CON I CITTADINI E I TERRITORI	Efficacia
10751 - Segnalazioni e reclami: N° di procedimenti avviati nell'anno	Num.	Durata del procedimento: 30 giorni	QA5-COMUNICAZIONE E RAPPORTI CON I CITTADINI E I TERRITORI	Procedimento amm.vo
10753 - Segnalazioni e reclami: % di procedimenti che non hanno rispettato i termini	Perc.	Durata del procedimento: 30 giorni	QA5-COMUNICAZIONE E RAPPORTI CON I CITTADINI E I TERRITORI	Procedimento amm.vo
1456 - Rispetto della cadenza settimanale di pubblicazione di "Cronache da palazzo Cisterna"	S/N		QA5-COMUNICAZIONE E RAPPORTI CON I CITTADINI E I TERRITORI	Efficienza
607 - N. accessi a "Cronache da Palazzo Cisterna", versione on line, nell'anno	Num.	<a href="http://www.cittametropolitana.ti/info_sito/index.shtml">http://www.cittametropolitana.ti/info_sito/index.shtml</a>	QA5-COMUNICAZIONE E RAPPORTI CON I CITTADINI E I TERRITORI	Efficacia
613 - N° di accessi al sito web istituzionale	Num.	<a href="http://www.cittametropolitana.ti/info_sito/index.shtml">http://www.cittametropolitana.ti/info_sito/index.shtml</a>	QA5-COMUNICAZIONE E RAPPORTI CON I CITTADINI E I TERRITORI	Efficacia

## DUP Sezione Operativa - Definizione Obiettivi Operativi 2023

### 01 - Servizi istituzionali, generali e di gestione

#### 0111 - Altri servizi generali

Codice	<b>0111Ob18</b>			
Obiettivo Operativo	<b>Curare le relazioni con i cittadini e la gestione degli strumenti di informazione e comunicazione dell'ente</b>			
Indicatore	Unita' di misura	Modalita' di Calcolo	Unita' Responsabile	Natura
76 - Tempo medio di risposta ai reclami	Num.	Fonte:Banca dati interna contenente tutte le segnalazioni e i reclami presentati tramite vari canali (sito,mail,PEC,sportello, posta,fax) e trasmessi all'URP - Modalità calcolo: media (data fine procedimento/ arrivo segnalazione/ reclamo)	QA5-COMUNICAZIONE E RAPPORTI CON I CITTADINI E I TERRITORI	Efficienza
78 - Diffusione dei singoli strumenti attivati: N° di contatti unici alla home page del sito istituzionale	Num.	<a href="http://www.cittametropolitana.it/info_sito/index.shtml">http://www.cittametropolitana.it/info_sito/index.shtml</a>	QA5-COMUNICAZIONE E RAPPORTI CON I CITTADINI E I TERRITORI	Efficacia
81 - Rispetto degli standard di aggiornamento delle pagine del SITO	Perc.	Report quotidiano interno alla Direzione sui tempi di risposta rispetto alle domande di aggiornamento pervenute Calcolo:arrivo domanda (via mail)/ caricamento modifica	QA5-COMUNICAZIONE E RAPPORTI CON I CITTADINI E I TERRITORI	Efficacia
961 - % di recall presso i vari dipartimenti dell'Ente a fronte di reclami	Perc.	Fonte:Banca dati interna con segnalazioni e reclami presentati tramite vari canali (sito,mail,PEC,sportello,) e trasmessi all'URP Modalità calcolo: conteggio n. solleciti effettuati da URP di propria iniziativa o su richiesta del cittadino	QA5-COMUNICAZIONE E RAPPORTI CON I CITTADINI E I TERRITORI	Efficacia

## DUP Sezione Operativa - Definizione Obiettivi Operativi 2023

### 01 - Servizi istituzionali, generali e di gestione

#### 0111 - Altri servizi generali

<b>Codice</b>	<b>0111Ob19</b>			
<b>Obiettivo Operativo</b>	<b>Ufficio Relazioni con Pubblico (URP)</b>			
<b>Unita' Responsabile</b>	QA5 - QA5-COMUNICAZIONE E RAPPORTI CON I CITTADINI E I TERRITORI			
<b>Descrizione</b>				
<b>Obiettivi Strategici</b>	OS0702 - Informazione e comunicazione ai cittadini e ai soggetti del territorio			
<b>Indicatore</b>	<b>Unita' di misura</b>	<b>Modalita' di Calcolo</b>	<b>Unita' Responsabile</b>	<b>Natura</b>
10310 - Rispetto degli obblighi di vigilanza previsti nel FOIA	S/N	Fonti: Report annuale alla Responsabile della Prevenzione della Corruzione e della Trasparenza e Registro semestrale richieste accesso su Amministrazione Trasparente - Modalità calcolo: data fine/arrivo richiesta accesso.	QA5-COMUNICAZIONE E RAPPORTI CON I CITTADINI E I TERRITORI	Efficacia
1454 - Tasso di recall presso i vari dipartimenti dell'Ente a fronte di richieste di accesso agli atti	Perc.		QA5-COMUNICAZIONE E RAPPORTI CON I CITTADINI E I TERRITORI	Efficacia
1455 - Tempo medio di risposta per le procedure di accesso agli atti	Num.		QA5-COMUNICAZIONE E RAPPORTI CON I CITTADINI E I TERRITORI	Efficienza
609 - N. di Procedure di Accesso agli atti URP	Num.	Fonte: Banca dati interna con richieste accesso atti presentate tramite vari canali (sito web, e-mail, PEC, sportello, posta, fax) e trasmesse all'URP - Modalità calcolo: conteggio n. richieste presentate e trasmesse all'URP	QA5-COMUNICAZIONE E RAPPORTI CON I CITTADINI E I TERRITORI	Efficacia

## DUP Sezione Operativa - Definizione Obiettivi Operativi 2023

### 01 - Servizi istituzionali, generali e di gestione

#### 0111 - Altri servizi generali

<b>Codice</b>	<b>0111Ob20</b>			
<b>Obiettivo Operativo</b>	<b>Cerimoniale e protocollo</b>			
<b>Unita' Responsabile</b>	QA5 - QA5-COMUNICAZIONE E RAPPORTI CON I CITTADINI E I TERRITORI			
<b>Descrizione</b>				
<b>Obiettivi Strategici</b>	OS0702 - Informazione e comunicazione ai cittadini e ai soggetti del territorio			
<b>Indicatore</b>	<b>Unita' di misura</b>	<b>Modalita' di Calcolo</b>	<b>Unita' Responsabile</b>	<b>Natura</b>
1080 - Patrocini concessi: tempo medio di lavorazione	Num.	Media dei gg dal ricevimento della richiesta al rilascio della concessione	QA5-COMUNICAZIONE E RAPPORTI CON I CITTADINI E I TERRITORI	Efficienza
962 - N° di patrocini concessi	Num.	Report mensile inviato ai consiglieri delegati	QA5-COMUNICAZIONE E RAPPORTI CON I CITTADINI E I TERRITORI	Efficacia
<b>Codice</b>	<b>0111Ob21</b>			
<b>Obiettivo Operativo</b>	<b>Informazione e comunicazione interna</b>			
<b>Unita' Responsabile</b>	QA5 - QA5-COMUNICAZIONE E RAPPORTI CON I CITTADINI E I TERRITORI			
<b>Descrizione</b>				
<b>Obiettivi Strategici</b>	OS0702 - Informazione e comunicazione ai cittadini e ai soggetti del territorio			
<b>Indicatore</b>	<b>Unita' di misura</b>	<b>Modalita' di Calcolo</b>	<b>Unita' Responsabile</b>	<b>Natura</b>
11601 - Aggiornamento continuo dei contenuti della Intranet anche a seguito di processi di riorganizzazione	S/N		QA5-COMUNICAZIONE E RAPPORTI CON I CITTADINI E I TERRITORI	Efficacia
<b>Codice</b>	<b>0111Ob22</b>			
<b>Obiettivo Operativo</b>	<b>Cura il patrocinio e la rappresentanza in giudizio dell'ente</b>			
<b>Unita' Responsabile</b>	A51 - A51-AVVOCATURA			
<b>Descrizione</b>				
<b>Obiettivi Strategici</b>	OS0901 - Assistenza e supporto agli Organi Istituzionali			
<b>Indicatore</b>	<b>Unita' di misura</b>	<b>Modalita' di Calcolo</b>	<b>Unita' Responsabile</b>	<b>Natura</b>
952 - Rapporto tra ricorsi e citazioni ricevuti e costituzioni nei termini	Perc.		A51-AVVOCATURA	Efficacia
953 - Rapporto tra numeri avvocati incaricati (esclusi i procedimenti con istanze cautelari) e ricorsi e citazioni ricevute	Perc.		A51-AVVOCATURA	Efficacia

## DUP Sezione Operativa - Definizione Obiettivi Operativi 2023

### 01 - Servizi istituzionali, generali e di gestione

#### 0111 - Altri servizi generali

<b>Codice</b>	<b>0111Ob23</b>			
<b>Obiettivo Operativo</b>	<b>Svolge attività di consulenza legale agli organi di direzione politica e di direzione amministrativa dell'ente</b>			
<b>Unita' Responsabile</b>	A51 - A51-AVVOCATURA			
<b>Descrizione</b>				
<b>Obiettivi Strategici</b>	OS0901 - Assistenza e supporto agli Organi Istituzionali			
<b>Indicatore</b>	<b>Unita' di misura</b>	<b>Modalita' di Calcolo</b>	<b>Unita' Responsabile</b>	<b>Natura</b>
954 - N° di pareri legali finalizzati alla prevenzione del contenzioso emessi	Num.		A51-AVVOCATURA	Efficienza
<b>Codice</b>	<b>0111Ob24</b>			
<b>Obiettivo Operativo</b>	<b>Cura il complesso delle attività extragiudiziarie</b>			
<b>Unita' Responsabile</b>	A51 - A51-AVVOCATURA			
<b>Descrizione</b>				
<b>Obiettivi Strategici</b>	OS0901 - Assistenza e supporto agli Organi Istituzionali			
<b>Indicatore</b>	<b>Unita' di misura</b>	<b>Modalita' di Calcolo</b>	<b>Unita' Responsabile</b>	<b>Natura</b>
998 - N° di accordi extragiudiziari effettuati nell'anno	Num.		A51-AVVOCATURA	Efficacia
<b>Codice</b>	<b>0111Ob27</b>			
<b>Obiettivo Operativo</b>	<b>Pianificazione, programmazione e controllo strategico</b>			
<b>Unita' Responsabile</b>	A50 - A50-DIREZIONE GENERALE			
<b>Descrizione</b>				
<b>Obiettivi Strategici</b>	OS09021 - Programmazione generale e controllo di gestione			
<b>Indicatore</b>	<b>Unita' di misura</b>	<b>Modalita' di Calcolo</b>	<b>Unita' Responsabile</b>	<b>Natura</b>
26 - N° di report sul controllo strategico prodotti per anno	Num.		A50-DIREZIONE GENERALE	Efficacia
<b>Codice</b>	<b>0111Ob28</b>			
<b>Obiettivo Operativo</b>	<b>Direzione e coordinamento delle direzioni</b>			
<b>Unita' Responsabile</b>	A50 - A50-DIREZIONE GENERALE			
<b>Descrizione</b>				
<b>Obiettivi Strategici</b>	OS09021 - Programmazione generale e controllo di gestione			
<b>Indicatore</b>	<b>Unita' di misura</b>	<b>Modalita' di Calcolo</b>	<b>Unita' Responsabile</b>	<b>Natura</b>
11620 - Numero conferenze dei dirigenti svolte nell'anno	Num.		A50-DIREZIONE GENERALE	Efficacia

## DUP Sezione Operativa - Definizione Obiettivi Operativi 2023

### 03 - Ordine pubblico e sicurezza

#### 0301 - Polizia locale e amministrativa

<b>Codice</b>	<b>0301Ob02</b>			
<b>Obiettivo Operativo</b>	<b>Vigilanza in materia ambientale</b>			
<b>Unita' Responsabile</b>	A55 - A55-POLIZIA METROPOLITANA			
<b>Descrizione</b>				
<b>Obiettivi Strategici</b>	OS0707 - Polizia Metropolitana			
<b>Indicatore</b>	<b>Unita' di misura</b>	<b>Modalita' di Calcolo</b>	<b>Unita' Responsabile</b>	<b>Natura</b>
1167 - N. di verbali elevati da UPG dipendenti dell'Ente	Num.		A55-POLIZIA METROPOLITANA	Efficacia
11877 - N° sopralluoghi in materia ambientale	Num.		A55-POLIZIA METROPOLITANA	Efficacia
11878 - N. di notizie di reato in materia ambientale	Num.		A55-POLIZIA METROPOLITANA	Efficacia
1400 - N° di agenti/ufficiali di PG e PS dipendenti della CMTO	Num.		A55-POLIZIA METROPOLITANA	Efficacia
1403 - N° di ore di formazione fruite dagli agenti	Num.		A55-POLIZIA METROPOLITANA	Efficacia
1405 - N° di sanzioni amministrative elevate / n° dipendenti	Num.		A55-POLIZIA METROPOLITANA	Efficienza
<b>Codice</b>	<b>0301Ob03</b>			
<b>Obiettivo Operativo</b>	<b>Vigilanza in materia di circolazione stradale</b>			
<b>Unita' Responsabile</b>	A55 - A55-POLIZIA METROPOLITANA			
<b>Descrizione</b>				
<b>Obiettivi Strategici</b>	OS0707 - Polizia Metropolitana			
<b>Indicatore</b>	<b>Unita' di misura</b>	<b>Modalita' di Calcolo</b>	<b>Unita' Responsabile</b>	<b>Natura</b>
11879 - N° posti di controllo effettuati	Num.		A55-POLIZIA METROPOLITANA	Efficacia
11880 - N° servizi di scorta effettuati	Num.		A55-POLIZIA METROPOLITANA	Efficacia
<b>Codice</b>	<b>0301Ob04</b>			
<b>Obiettivo Operativo</b>	<b>Tutela e gestione della fauna</b>			
<b>Unita' Responsabile</b>	A55 - A55-POLIZIA METROPOLITANA			
<b>Descrizione</b>				
<b>Obiettivi Strategici</b>	OS0707 - Polizia Metropolitana			
<b>Indicatore</b>	<b>Unita' di misura</b>	<b>Modalita' di Calcolo</b>	<b>Unita' Responsabile</b>	<b>Natura</b>
11881 - N° servizi esterni di vigilanza effettuati	Num.		A55-POLIZIA METROPOLITANA	Efficacia
11882 - N° persone controllate	Num.		A55-POLIZIA METROPOLITANA	Efficacia
11883 - N° recuperi fauna effettuati	Num.		A55-POLIZIA METROPOLITANA	Efficacia
11884 - N° interventi di contenimento fauna effettuati	Num.		A55-POLIZIA METROPOLITANA	Efficacia
96 - N° di infrazioni contestate	Num.		A55-POLIZIA METROPOLITANA	Efficacia

## DUP Sezione Operativa - Definizione Obiettivi Operativi 2023

### 04 - Istruzione e diritto allo studio

#### 0402 - Altri ordini di istruzione non universitaria

<b>Codice</b>	<b>0402Ob11</b>			
<b>Obiettivo Operativo</b>	<b>Direzione e coordinamento delle funzioni e attività comuni</b>			
<b>Unita' Responsabile</b>	UA5 - UA5-COORDINAMENTO EDILIZIA-EDILIZIA SCOLASTICA 1			
<b>Descrizione</b>				
<b>Obiettivi Strategici</b>	OS0403 - Realizzare interventi per il collegamento e la manutenzione degli edifici scolastici			
<b>Codice</b>	<b>0402Ob12</b>			
<b>Obiettivo Operativo</b>	<b>Programmazione e pianificazione degli immobili scolastici e patrimoniali</b>			
<b>Unita' Responsabile</b>	UA5 - UA5-COORDINAMENTO EDILIZIA-EDILIZIA SCOLASTICA 1			
<b>Descrizione</b>				
<b>Obiettivi Strategici</b>	OS0402 - Creare un ecosistema metropolitano integrato dell'istruzione superiore; OS0403 - Realizzare interventi per il collegamento e la manutenzione degli edifici scolastici			
<b>Indicatore</b>	<b>Unita' di misura</b>	<b>Modalita' di Calcolo</b>	<b>Unita' Responsabile</b>	<b>Natura</b>
559 - Attività preventive: Spesa media al mq per i servizi di vigilanza tecnica degli edifici scolastici	Num.		UA5-COORDINAMENTO EDILIZIA-EDILIZIA SCOLASTICA 1	Efficienza
91 - Spesa media al mq per i servizi di manutenzione degli edifici scolastici (interventi con progettazione)	Num.		UA5-COORDINAMENTO EDILIZIA-EDILIZIA SCOLASTICA 1	Efficacia



## DUP Sezione Operativa - Definizione Obiettivi Operativi 2023

### 04 - Istruzione e diritto allo studio

#### 0402 - Altri ordini di istruzione non universitaria

<b>Codice</b>	<b>0402Ob13</b>			
<b>Obiettivo Operativo</b>	<b>Impianti tecnologici e gestione energia</b>			
<b>Unita' Responsabile</b>	UA5 - UA5-COORDINAMENTO EDILIZIA-EDILIZIA SCOLASTICA 1			
<b>Descrizione</b>				
<b>Obiettivi Strategici</b>	OS02041 - Diventare la metropoli del Green building: Contenimento dei costi di gestione del patrimonio scolastico			
<b>Indicatore</b>	<b>Unita' di misura</b>	<b>Modalita' di Calcolo</b>	<b>Unita' Responsabile</b>	<b>Natura</b>
1147 - Diagnosi energetiche finalizzate alla riqualificazione degli edifici scolastici.	Num.		UA5-COORDINAMENTO EDILIZIA-EDILIZIA SCOLASTICA 1	Efficacia
11513 - Miglioramento dell'efficienza energetica: indicatore dei consumi da bollettazione energia elettrica	Num.	Quantità di energia consumata: Numero dei KW di energia elettrica consumata. Sistema Informativo Key Performance Indicator. Indicatore ricavato in automatico dal controllo di gestione	UA5-COORDINAMENTO EDILIZIA-EDILIZIA SCOLASTICA 1	Economicità
11514 - Miglioramento dell'efficienza energetica: indicatore dei consumi da bollettazione gas metano	Num.	Quantità di energia consumata: Numero dei mc di gas metano consumato. Sistema Informativo Key Performance Indicator. Indicatore ricavato in automatico dal controllo di gestione	UA5-COORDINAMENTO EDILIZIA-EDILIZIA SCOLASTICA 1	Economicità
11515 - Numero di richieste di intervento su guasto prese in carico ed eseguite	Num.	Fonte dati Factotum. Sistema Informativo Key Performance Indicator. Indicatore ricavato in automatico dal controllo di gestione	UA5-COORDINAMENTO EDILIZIA-EDILIZIA SCOLASTICA 1	Contesto

## DUP Sezione Operativa - Definizione Obiettivi Operativi 2023

### 04 - Istruzione e diritto allo studio

#### 0402 - Altri ordini di istruzione non universitaria

<b>Codice</b>	<b>0402Ob14</b>			
<b>Obiettivo Operativo</b>	<b>Coordinamento della programmazione degli interventi e delle attività operative</b>			
<b>Unita' Responsabile</b>	UA5 - UA5-COORDINAMENTO EDILIZIA-EDILIZIA SCOLASTICA 1			
<b>Descrizione</b>				
<b>Obiettivi Strategici</b>	OS0403 - Realizzare interventi per il collegamento e la manutenzione degli edifici scolastici			
<b>Indicatore</b>	<b>Unita' di misura</b>	<b>Modalita' di Calcolo</b>	<b>Unita' Responsabile</b>	<b>Natura</b>
564 - Scarto dei tempi di esecuzione interventi rispetto ai tempi preventivati (per interventi considerati prioritari)	Perc.	I rilevamenti temporali tra la richiesta da parte delle istituzioni scolastiche e i tempi di risoluzione dei difetti avverranno tramite la procedura informatizzata (Sigmanet - Factotum) o mediante documentazione dei LL.PP.	UA5-COORDINAMENTO EDILIZIA-EDILIZIA SCOLASTICA 1	Efficienza

## DUP Sezione Operativa - Definizione Obiettivi Operativi 2023

### 04 - Istruzione e diritto allo studio

#### 0402 - Altri ordini di istruzione non universitaria

<b>Codice</b>	<b>0402Ob15</b>			
<b>Obiettivo Operativo</b>	<b>Funzioni unitarie in materia di utilizzi extra scolastici di locali ed impianti sportivi delle scuole e funzioni legate allo sport</b>			
<b>Unita' Responsabile</b>	UA5 - UA5-COORDINAMENTO EDILIZIA-EDILIZIA SCOLASTICA 1			
<b>Descrizione</b>				
<b>Obiettivi Strategici</b>	OS0403 - Realizzare interventi per il collegamento e la manutenzione degli edifici scolastici			
<b>Indicatore</b>	<b>Unita' di misura</b>	<b>Modalita' di Calcolo</b>	<b>Unita' Responsabile</b>	<b>Natura</b>
103 - Utilizzi extrascolastici delle strutture: N° di ore di utilizzo di palestre	Num.		UA5-COORDINAMENTO EDILIZIA-EDILIZIA SCOLASTICA 1	Efficacia
104 - Utilizzi extrascolastici delle strutture: N° di ore di utilizzo di auditorium	Num.		UA5-COORDINAMENTO EDILIZIA-EDILIZIA SCOLASTICA 1	Efficacia
105 - Utilizzi extrascolastici delle strutture: N° di ore di utilizzo di altri locali	Num.		UA5-COORDINAMENTO EDILIZIA-EDILIZIA SCOLASTICA 1	Efficacia
477 - N° di presenze rilevate presso strutture del patrimonio impiantistico sportivo dell'Ente	Num.		UA5-COORDINAMENTO EDILIZIA-EDILIZIA SCOLASTICA 1	Efficacia
478 - N° di presenze UNDER 18 rilevate presso strutture del patrimonio impiantistico sportivo dell'Ente	Num.	Target non definito nel 2022 causa pandemia	UA5-COORDINAMENTO EDILIZIA-EDILIZIA SCOLASTICA 1	Efficacia
479 - Utilizzo Patrimonio impiantistico sportivo dell'Ente: N° di ore complessive date in concessione	Num.		UA5-COORDINAMENTO EDILIZIA-EDILIZIA SCOLASTICA 1	Efficacia
480 - Utilizzo Patrimonio impiantistico sportivo dell'Ente: N° di ore date in concessione in favore di utenti under 18	Num.		UA5-COORDINAMENTO EDILIZIA-EDILIZIA SCOLASTICA 1	Efficacia
481 - Utilizzo Patrimonio impiantistico sportivo dell'Ente: N° di ore date in concessione presso strutture del Comune di Torino;	Num.		UA5-COORDINAMENTO EDILIZIA-EDILIZIA SCOLASTICA 1	Efficacia
482 - Utilizzo Patrimonio impiantistico sportivo dell'Ente: N° di ore date in concessione presso strutture CMTTo fuori dal Comune di Torino;	Num.		UA5-COORDINAMENTO EDILIZIA-EDILIZIA SCOLASTICA 1	Efficacia
483 - N° di impianti sportivi dell'Ente oggetto di concessione	Num.		UA5-COORDINAMENTO EDILIZIA-EDILIZIA SCOLASTICA 1	Efficacia
484 - Percentuale di saturazione di utilizzo degli impianti sportivi dell'ente	Perc.		UA5-COORDINAMENTO EDILIZIA-EDILIZIA SCOLASTICA 1	Efficacia

## DUP Sezione Operativa - Definizione Obiettivi Operativi 2023

### 04 - Istruzione e diritto allo studio

#### 0402 - Altri ordini di istruzione non universitaria

<b>Codice</b>	<b>0402Ob15</b>			
<b>Obiettivo Operativo</b>	<b>Funzioni unitarie in materia di utilizzi extra scolastici di locali ed impianti sportivi delle scuole e funzioni legate allo sport</b>			
<b>Indicatore</b>	<b>Unita' di misura</b>	<b>Modalita' di Calcolo</b>	<b>Unita' Responsabile</b>	<b>Natura</b>
485 - N° di concessionari per l'utilizzo di impianti sportivi dell'Ente	Num.		UA5-COORDINAMENTO EDILIZIA-EDILIZIA SCOLASTICA 1	Efficacia
487 - Utilizzo del Patrimonio impiantistico sportivo dell'Ente: Ammontare degli incassi da concessioni (IVA compresa)	EUR		UA5-COORDINAMENTO EDILIZIA-EDILIZIA SCOLASTICA 1	Efficacia
<b>Codice</b>	<b>0402Ob16</b>			
<b>Obiettivo Operativo</b>	<b>Arredi, attrezzature e risorse per le scuole</b>			
<b>Unita' Responsabile</b>	UA5 - UA5-COORDINAMENTO EDILIZIA-EDILIZIA SCOLASTICA 1			
<b>Descrizione</b>				
<b>Obiettivi Strategici</b>	OS0403 - Realizzare interventi per il collegamento e la manutenzione degli edifici scolastici			
<b>Indicatore</b>	<b>Unita' di misura</b>	<b>Modalita' di Calcolo</b>	<b>Unita' Responsabile</b>	<b>Natura</b>
562 - Rapporto tra ammontare della spesa per arredi e attrezzature alle scuole e N° di studenti	Num.		UA5-COORDINAMENTO EDILIZIA-EDILIZIA SCOLASTICA 1	Efficacia

## DUP Sezione Operativa - Definizione Obiettivi Operativi 2023

### 04 - Istruzione e diritto allo studio

#### 0402 - Altri ordini di istruzione non universitaria

<b>Codice</b>	<b>0402Ob17</b>			
<b>Obiettivo Operativo</b>	<b>Anagrafe edilizia generale e scolastica: funzioni unitarie</b>			
<b>Unita' Responsabile</b>	UA5 - UA5-COORDINAMENTO EDILIZIA-EDILIZIA SCOLASTICA 1			
<b>Descrizione</b>				
<b>Obiettivi Strategici</b>	OS0403 - Realizzare interventi per il collegamento e la manutenzione degli edifici scolastici; OS02041 - Diventare la metropoli del Green building: Contenimento dei costi di gestione del patrimonio scolastico			
<b>Indicatore</b>	<b>Unita' di misura</b>	<b>Modalita' di Calcolo</b>	<b>Unita' Responsabile</b>	<b>Natura</b>
1146 - ATTIVITA' PREDITTIVE- Verifica di vulnerabilità sismica degli immobile adibiti ad uso scolastico	Num.	NTC 2018 (decreto del Ministero delle Infrastrutture 17 gennaio 2018)	UA5-COORDINAMENTO EDILIZIA-EDILIZIA SCOLASTICA 1	Efficacia
11520 - Analisi e riqualificazione del patrimonio: numero fabbricati dotati del fascicolo del fabbricato su Factotum	Num.	Fonte dati Factotum. Sistema Informativo Key Performance Indicator. Indicatore ricavato in automatico dal controllo di gestione	UA5-COORDINAMENTO EDILIZIA-EDILIZIA SCOLASTICA 1	Efficacia
11521 - Efficacia nella gestione dei dati patrimoniali: Numero di edifici dotati di documentazione completa messa a disposizione di tutto l'Ente	Num.	Fonte dati Factotum. Sistema Informativo Key Performance Indicator. Indicatore ricavato in automatico dal controllo di gestione	UA5-COORDINAMENTO EDILIZIA-EDILIZIA SCOLASTICA 1	Efficacia
563 - Aggiornamento dell'anagrafe dell'edilizia scolastica entro i tempi stabiliti dal MIUR	S/N	L'Anagrafe Regionale dell'Edilizia Scolastica, prevista dall'art. 23 della L.R. n. 28 del 28.12.2007. L'aggiornamento su base annua riguarda sia la tipologia degli interventi realizzati sia l'entità del valore economico degli stessi.	UA5-COORDINAMENTO EDILIZIA-EDILIZIA SCOLASTICA 1	Efficacia

## DUP Sezione Operativa - Definizione Obiettivi Operativi 2023

### 04 - Istruzione e diritto allo studio

#### 0402 - Altri ordini di istruzione non universitaria

<b>Codice</b>	<b>0402Ob18</b>			
<b>Obiettivo Operativo</b>	<b>Gestione degli immobili, edifici, impianti sportivi di competenza</b>			
<b>Unita' Responsabile</b>	UA6 - UA6-EDILIZIA SCOLASTICA 2			
<b>Descrizione</b>				
<b>Obiettivi Strategici</b>	OS02041 - Diventare la metropoli del Green building: Contenimento dei costi di gestione del patrimonio scolastico			
<b>Indicatore</b>	<b>Unita' di misura</b>	<b>Modalita' di Calcolo</b>	<b>Unita' Responsabile</b>	<b>Natura</b>
102 - Rapporto tra superficie totale destinata all'edilizia scolastica e N° di studenti (zona territoriale A)	Num.		UA6-EDILIZIA SCOLASTICA 2	Efficacia
11574 - Spesa media al mq per i servizi di manutenzione degli edifici scolastici (interventi di natura edile)	Num.		UA6-EDILIZIA SCOLASTICA 2	Economicità
1482 - Rapporto tra N° di aule e N° di classi (zona A)	Num.		UA6-EDILIZIA SCOLASTICA 2	Efficienza
92 - N° di infortuni occorsi negli istituti scolastici nel corso dell'anno (zona territoriale A)	Num.	Rilevazione tramite Data base redatto per la raccolta dati pervenuti da parte delle istituzioni scolastiche.	UA6-EDILIZIA SCOLASTICA 2	Efficacia
934 - Spesa pro-capite per istruzione (zona A)	Num.		UA6-EDILIZIA SCOLASTICA 2	Economicità
948 - Rapporto tra superficie totale destinata all'edilizia scolastica e N° di studenti (zona A)	Num.		UA6-EDILIZIA SCOLASTICA 2	Efficacia
<b>Codice</b>	<b>0402Ob19</b>			
<b>Obiettivo Operativo</b>	<b>Realizzazione nuove opere e interventi di adeguamento normativo e funzionale (componente edile ed idraulica)</b>			
<b>Unita' Responsabile</b>	UA6 - UA6-EDILIZIA SCOLASTICA 2			
<b>Descrizione</b>				
<b>Obiettivi Strategici</b>	OS0403 - Realizzare interventi per il collegamento e la manutenzione degli edifici scolastici			
<b>Indicatore</b>	<b>Unita' di misura</b>	<b>Modalita' di Calcolo</b>	<b>Unita' Responsabile</b>	<b>Natura</b>
561 - N° di progetti di edilizia scolastica (co)finanziati da Enti terzi avviati nell'anno - zona A	Num.		UA6-EDILIZIA SCOLASTICA 2	Efficacia
<b>Codice</b>	<b>0402Ob20</b>			
<b>Obiettivo Operativo</b>	<b>Gestione delle attività di manutenzione (componente edile ed idraulica)</b>			
<b>Unita' Responsabile</b>	UA6 - UA6-EDILIZIA SCOLASTICA 2			
<b>Descrizione</b>				
<b>Obiettivi Strategici</b>	OS0403 - Realizzare interventi per il collegamento e la manutenzione degli edifici scolastici			
<b>Indicatore</b>	<b>Unita' di misura</b>	<b>Modalita' di Calcolo</b>	<b>Unita' Responsabile</b>	<b>Natura</b>
1144 - N° richieste di interventi di manutenzione da parte delle istituzioni scolastiche (zona territoriale A)	Num.	Rilevazione tramite procedura informatica Sigmanet e/o Factotum o mediante posta elettronica.	UA6-EDILIZIA SCOLASTICA 2	Efficacia

## DUP Sezione Operativa - Definizione Obiettivi Operativi 2023

### 04 - Istruzione e diritto allo studio

#### 0402 - Altri ordini di istruzione non universitaria

<b>Codice</b>	<b>0402Ob21</b>			
<b>Obiettivo Operativo</b>	<b>Anagrafe edilizia e utilizzi extra scolastici di locali ed impianti sportivi delle scuole: funzioni operative</b>			
<b>Unita' Responsabile</b>	UA6 - UA6-EDILIZIA SCOLASTICA 2			
<b>Descrizione</b>				
<b>Obiettivi Strategici</b>	OS0403 - Realizzare interventi per il collegamento e la manutenzione degli edifici scolastici; OS02041 - Diventare la metropoli del Green building: Contenimento dei costi di gestione del patrimonio scolastico			
<b>Indicatore</b>	<b>Unita' di misura</b>	<b>Modalita' di Calcolo</b>	<b>Unita' Responsabile</b>	<b>Natura</b>
1033 - Aggiornamento dell'anagrafe dell'edilizia scolastica entro i tempi stabiliti dal MIUR (zona A)	S/N		UA5-COORDINAMENTO EDILIZIA-EDILIZIA SCOLASTICA 1	Efficacia
1148 - Popolare Factotum con l'inserimento planimetrie, documentazione e certificazioni. (Zona A)	Perc.		UA6-EDILIZIA SCOLASTICA 2	Efficacia
565 - Documentazione afferente edifici scolastici: N° di documenti archiviati / N° di documenti protocollati (Zona A)	Perc.		UA6-EDILIZIA SCOLASTICA 2	Efficienza

## DUP Sezione Operativa - Definizione Obiettivi Operativi 2023

### 04 - Istruzione e diritto allo studio

#### 0402 - Altri ordini di istruzione non universitaria

<b>Codice</b>	<b>0402Ob22</b>			
<b>Obiettivo Operativo</b>	<b>Gestione degli immobili, edifici, impianti sportivi di competenza</b>			
<b>Unita' Responsabile</b>	UA5 - UA5-COORDINAMENTO EDILIZIA-EDILIZIA SCOLASTICA 1			
<b>Descrizione</b>				
<b>Obiettivi Strategici</b>	OS02041 - Diventare la metropoli del Green building: Contenimento dei costi di gestione del patrimonio scolastico			
Indicatore	Unita' di misura	Modalita' di Calcolo	Unita' Responsabile	Natura
11573 - Spesa media al mq per i servizi di manutenzione degli edifici scolastici (interventi di natura elettrica)	Num.		UA5-COORDINAMENTO EDILIZIA-EDILIZIA SCOLASTICA 1	Economicità
1479 - Scarto dei tempi di esecuzione interventi rispetto ai tempi preventivati (per interventi considerati urgenti)	Perc.	Zona territoriale B	UA5-COORDINAMENTO EDILIZIA-EDILIZIA SCOLASTICA 1	Efficienza
1481 - Rapporto tra N° di aule e N° di classi (zona B)	Num.		UA5-COORDINAMENTO EDILIZIA-EDILIZIA SCOLASTICA 1	Efficienza
1483 - Rapporto tra N° di aule e N° di classi (zona A+B)	Num.		UA5-COORDINAMENTO EDILIZIA-EDILIZIA SCOLASTICA 1	Efficienza
560 - Spesa media al mq per i servizi di manutenzione degli edifici scolastici (interventi senza progettazione)	EUR		UA5-COORDINAMENTO EDILIZIA-EDILIZIA SCOLASTICA 1	Efficienza
90 - Spesa pro-capite per istruzione	Num.		UA5-COORDINAMENTO EDILIZIA-EDILIZIA SCOLASTICA 1	Economicità
935 - N° di infortuni occorsi negli istituti scolastici nel corso dell'anno	Num.	Rilevazione tramite Data base redatto per la raccolta dati pervenuti da parte delle istituzioni scolastiche.	UA5-COORDINAMENTO EDILIZIA-EDILIZIA SCOLASTICA 1	Efficacia
937 - Spesa pro-capite per istruzione (zona B)	EUR		UA5-COORDINAMENTO EDILIZIA-EDILIZIA SCOLASTICA 1	Economicità
938 - N° di infortuni occorsi negli istituti scolastici nel corso dell'anno (zona B)	Num.		UA5-COORDINAMENTO EDILIZIA-EDILIZIA SCOLASTICA 1	Efficacia
939 - Rapporto tra superficie totale destinata all'edilizia scolastica e N° di studenti (zona B)	Num.		UA6-EDILIZIA SCOLASTICA 2	Efficacia



## DUP Sezione Operativa - Definizione Obiettivi Operativi 2023

### 04 - Istruzione e diritto allo studio

#### 0402 - Altri ordini di istruzione non universitaria

<b>Codice</b>	<b>0402Ob23</b>			
<b>Obiettivo Operativo</b>	<b>Realizzazione nuove opere e interventi di adeguamento normativo e funzionale (componente edile ed idraulica)</b>			
<b>Unita' Responsabile</b>	UA5 - UA5-COORDINAMENTO EDILIZIA-EDILIZIA SCOLASTICA 1			
<b>Descrizione</b>				
<b>Obiettivi Strategici</b>	OS0403 - Realizzare interventi per il collegamento e la manutenzione degli edifici scolastici			
<b>Indicatore</b>	<b>Unita' di misura</b>	<b>Modalita' di Calcolo</b>	<b>Unita' Responsabile</b>	<b>Natura</b>
4778 - Scarto dei tempi di esecuzione interventi rispetto ai tempi preventivati (per interventi considerati urgenti)	Perc.		UA6-EDILIZIA SCOLASTICA 2	Efficienza
947 - N° di progetti di edilizia scolastica (co)finanziati da Enti terzi avviati nell'anno – zona B	Num.		UA5-COORDINAMENTO EDILIZIA-EDILIZIA SCOLASTICA 1	Efficacia
<b>Codice</b>	<b>0402Ob24</b>			
<b>Obiettivo Operativo</b>	<b>Gestione delle attività di manutenzione (componente edile ed idraulica)</b>			
<b>Unita' Responsabile</b>	UA5 - UA5-COORDINAMENTO EDILIZIA-EDILIZIA SCOLASTICA 1			
<b>Descrizione</b>				
<b>Obiettivi Strategici</b>	OS0403 - Realizzare interventi per il collegamento e la manutenzione degli edifici scolastici			
<b>Indicatore</b>	<b>Unita' di misura</b>	<b>Modalita' di Calcolo</b>	<b>Unita' Responsabile</b>	<b>Natura</b>
1145 - N° richieste di interventi di manutenzione da parte dei Servizi dell'Ente (Uffici e strutture di edilizia generale)	Num.	Rilevazione tramite procedura informatica Sigmanet e/o Factotum o mediante posta elettronica.	UA5-COORDINAMENTO EDILIZIA-EDILIZIA SCOLASTICA 1	Efficacia
1484 - FACTOTUM: N° di segnalazioni soddisfatte rispetto alle segnalazioni pervenute (al netto di quelle considerate non pertinenti)	Perc.		UA5-COORDINAMENTO EDILIZIA-EDILIZIA SCOLASTICA 1	Efficacia
1485 - FACTOTUM: N° di segnalazioni ricevute	Num.		UA5-COORDINAMENTO EDILIZIA-EDILIZIA SCOLASTICA 1	Efficacia

## DUP Sezione Operativa - Definizione Obiettivi Operativi 2023

### 04 - Istruzione e diritto allo studio

#### 0402 - Altri ordini di istruzione non universitaria

<b>Codice</b>	<b>0402Ob25</b>			
<b>Obiettivo Operativo</b>	<b>Anagrafe edilizia e utilizzi extra scolastici di locali ed impianti sportivi delle scuole: funzioni operative</b>			
<b>Unita' Responsabile</b>	UA5 - UA5-COORDINAMENTO EDILIZIA-EDILIZIA SCOLASTICA 1			
<b>Descrizione</b>				
<b>Obiettivi Strategici</b>	OS0403 - Realizzare interventi per il collegamento e la manutenzione degli edifici scolastici; OS02041 - Diventare la metropoli del Green building: Contenimento dei costi di gestione del patrimonio scolastico			
<b>Indicatore</b>	<b>Unita' di misura</b>	<b>Modalita' di Calcolo</b>	<b>Unita' Responsabile</b>	<b>Natura</b>
1477 - Aggiornamento dell'anagrafe dell'edilizia scolastica entro i tempi stabiliti dal MIUR (zona B)	S/N		UA5-COORDINAMENTO EDILIZIA-EDILIZIA SCOLASTICA 1	Efficacia
1619 - Popolare Factotum con l'inserimento planimetrie, documentazione e certificazioni. (Zona B)	Perc.		UA5-COORDINAMENTO EDILIZIA-EDILIZIA SCOLASTICA 1	Efficienza
1620 - Documentazione afferente edifici scolastici: N° di documenti archiviati / N° di documenti protocollati (Zona B)	Perc.		UA5-COORDINAMENTO EDILIZIA-EDILIZIA SCOLASTICA 1	Efficienza

## DUP Sezione Operativa - Definizione Obiettivi Operativi 2023

### 04 - Istruzione e diritto allo studio 0406 - Servizi ausiliari all'istruzione

<b>Codice</b>	<b>0406Ob02</b>			
<b>Obiettivo Operativo</b>	<b>Programmazione istruzione: dimensionamento e programmazione rete scolastica e offerta formativa</b>			
<b>Unita' Responsabile</b>	SA4 - SA4-ISTRUZIONE E SVILUPPO SOCIALE			
<b>Descrizione</b>				
<b>Obiettivi Strategici</b>	OS0402 - Creare un ecosistema metropolitano integrato dell'istruzione superiore			
<b>Indicatore</b>	<b>Unita' di misura</b>	<b>Modalita' di Calcolo</b>	<b>Unita' Responsabile</b>	<b>Natura</b>
106 - Approvazione del piano di programmazione dell'offerta formativa nei tempi stabiliti	S/N	Cronoprogramma definito in base agli indirizzi regionali	SA4-ISTRUZIONE E SVILUPPO SOCIALE	Efficienza
10657 - Rapporto tra numero di richieste istruite e numero di richieste presentate ai fini della programmazione dell'offerta formativa	Perc.		SA4-ISTRUZIONE E SVILUPPO SOCIALE	Efficacia
10658 - Approvazione del piano di dimensionamento della rete scolastica nei tempi stabiliti	S/N		SA4-ISTRUZIONE E SVILUPPO SOCIALE	Efficacia
10659 - Numero di richieste istruite rispetto al numero di richieste presentate ai fini del piano di dimensionamento della rete scolastica	Perc.		SA4-ISTRUZIONE E SVILUPPO SOCIALE	Efficacia
107 - Citizen satisfaction che misuri l'efficacia del coinvolgimento degli stakeholder	S/N	attinente l'utilizzo del patrimonio edilizio scolastico, si prende come riferimento l'esito dell'ambito di misurazione n.955	SA4-ISTRUZIONE E SVILUPPO SOCIALE	Efficacia
593 - Popolazione coinvolta nella programmazione dell'offerta formativa degli indirizzi di studio: N° di allievi corsi diurni e serali	Num.	Dati elaborati dall'Ufficio preposto	SA4-ISTRUZIONE E SVILUPPO SOCIALE	Contesto
594 - Distribuzione degli studenti nei principali indirizzi di studio: % studenti frequentanti il Liceo	Perc.	Dati elaborati dall'Ufficio preposto	SA4-ISTRUZIONE E SVILUPPO SOCIALE	Contesto
595 - Distribuzione degli studenti nei principali indirizzi di studio: % studenti frequentanti un Istituto Tecnico	Perc.	Dati elaborati dall'Ufficio preposto	SA4-ISTRUZIONE E SVILUPPO SOCIALE	Contesto
596 - Distribuzione degli studenti nei principali indirizzi di studio: % studenti frequentanti un Istituto Professionale	Perc.	Dati elaborati dall'Ufficio preposto	SA4-ISTRUZIONE E SVILUPPO SOCIALE	Contesto

## DUP Sezione Operativa - Definizione Obiettivi Operativi 2023

### 04 - Istruzione e diritto allo studio 0406 - Servizi ausiliari all'istruzione

<b>Codice</b>	<b>0406Ob03</b>			
<b>Obiettivo Operativo</b>	<b>Diritto allo studio</b>			
<b>Unita' Responsabile</b>	SA4 - SA4-ISTRUZIONE E SVILUPPO SOCIALE			
<b>Descrizione</b>				
<b>Obiettivi Strategici</b>	OS0401 - Diventare la metropoli laboratorio di una nuova scuola			
<b>Indicatore</b>	<b>Unita' di misura</b>	<b>Modalita' di Calcolo</b>	<b>Unita' Responsabile</b>	<b>Natura</b>
108 - Studenti con disabilità: N° di utenti a cui è stato assegnato il servizio di trasporto	Num.	Dati elaborati dall'Ufficio preposto con il supporto dell'Osservatorio OiFP	SA4-ISTRUZIONE E SVILUPPO SOCIALE	Contesto
11803 - numero allievi a cui è attribuito il servizio di assistenza specialistica nelle scuole secondarie di secondo grado	Num.		SA4-ISTRUZIONE E SVILUPPO SOCIALE	Efficacia
11804 - % casi di allievi a cui è attribuito il servizio di assistenza specialistica nelle scuole secondarie di secondo grado esaminati dall'ufficio	Perc.		SA4-ISTRUZIONE E SVILUPPO SOCIALE	Efficienza
587 - Costo medio riconosciuto ai Comuni, Consorzi socioassistenziali, Unione di Comuni per il trasporto disabili: ammontare delle risorse trasferite (€) in rapporto al N° di disabili a cui è stato assegnato il servizio di trasporto	EUR	disabili frequentanti la Scuola Secondaria Superiore di II grado o corsi di Formazione Professionale (IeFP). Dati elaborati dall'Ufficio preposto	SA4-ISTRUZIONE E SVILUPPO SOCIALE	Efficacia
588 - Costo medio riconosciuto alle Scuole Secondarie Superiori di II grado per il supporto educativo: ammontare delle risorse trasferite (€) in rapporto al N° di disabili a cui è stato assegnato il supporto educativo	EUR	Dati elaborati dall'Ufficio preposto	SA4-ISTRUZIONE E SVILUPPO SOCIALE	Efficacia
589 - Studenti con disabilità, EES (esigenze educative speciali), altri BES (bisogni educativi speciali): N° di utenti a cui è stato assegnato il supporto educativo	Num.	Dati elaborati dall'Ufficio preposto	SA4-ISTRUZIONE E SVILUPPO SOCIALE	Contesto

## DUP Sezione Operativa - Definizione Obiettivi Operativi 2023

### 04 - Istruzione e diritto allo studio 0406 - Servizi ausiliari all'istruzione

<b>Codice</b>	<b>0406Ob04</b>			
<b>Obiettivo Operativo</b>	<b>Iniziative didattico-educative per insegnanti e studenti di istituzioni scolastiche e formative (CESEDI)</b>			
<b>Unita' Responsabile</b>	SA4 - SA4-ISTRUZIONE E SVILUPPO SOCIALE			
<b>Descrizione</b>				
<b>Obiettivi Strategici</b>	OS0402 - Creare un ecosistema metropolitano integrato dell'istruzione superiore			
<b>Indicatore</b>	<b>Unita' di misura</b>	<b>Modalita' di Calcolo</b>	<b>Unita' Responsabile</b>	<b>Natura</b>
11722 - Numero di istituzioni scolastiche partecipanti alle attività del Ce.se.Di.	Num.	Dati elaborati su fogli di calcolo e archiviati dall'Ufficio preposto (CESEDI)	SA4-ISTRUZIONE E SVILUPPO SOCIALE	Efficacia
1603 - Numero di autonomie scolastiche coinvolte fuori dal territorio della CMTo in formazione docenti e formazione a distanza	Num.		SA4-ISTRUZIONE E SVILUPPO SOCIALE	Efficacia
597 - Rafforzamento della rete con altri soggetti Istituzionali (Protocollo d'Intesa CMT con USR e Regione Piemonte):% attività di formazione gestite dal servizio ricomprese nel Protocollo sul totale delle attività a catalogo	Perc.	Dati elaborati su fogli di calcolo e archiviati dall'Ufficio preposto (CESEDI)	SA4-ISTRUZIONE E SVILUPPO SOCIALE	Efficacia
598 - Rafforzamento della rete attraverso la collaborazione con le Scuole Polo per la formazione docenti: Percentuale delle Scuole Polo coinvolte sul totale delle Scuole Polo attive in CmT	Perc.	Dati elaborati e archiviati dall'Ufficio preposto (CESEDI)	SA4-ISTRUZIONE E SVILUPPO SOCIALE	Efficacia
599 - Numero docenti e studenti coinvolti nelle attività del Catalogo	Num.	Dati elaborati su fogli di calcolo e archiviati dall'Ufficio preposto (CESEDI)	SA4-ISTRUZIONE E SVILUPPO SOCIALE	Contesto
600 - Numero progetti a Catalogo attivati	Num.	Dati elaborati e archiviati dall'Ufficio preposto (CESEDI)	SA4-ISTRUZIONE E SVILUPPO SOCIALE	Contesto
601 - Numero di accessi al Centro Documentazione Specialistico	Num.	Dati elaborati su fogli di calcolo e archiviati dall'Ufficio preposto (CESEDI)	SA4-ISTRUZIONE E SVILUPPO SOCIALE	Contesto
603 - Numero di Autonomie Scolastiche coinvolte sul totale delle autonomie scolastiche in CmT	Perc.	Dati elaborati su fogli di calcolo e archiviati dall'Ufficio preposto (CESEDI)	SA4-ISTRUZIONE E SVILUPPO SOCIALE	Efficacia
604 - Numero di autonomie scolastiche di II grado coinvolte sul totale delle autonomie scolastiche secondarie in CmT	Perc.	Dati elaborati su fogli di calcolo e archiviati dall'Ufficio preposto (CESEDI)	SA4-ISTRUZIONE E SVILUPPO SOCIALE	Efficacia

## DUP Sezione Operativa - Definizione Obiettivi Operativi 2023

### 04 - Istruzione e diritto allo studio 0406 - Servizi ausiliari all'istruzione

<b>Codice</b>	<b>0406Ob05</b>			
<b>Obiettivo Operativo</b>	<b>Raccordo delle funzioni dell'ente in materia di istruzione con le funzioni regionali in materia di orientamento</b>			
<b>Unita' Responsabile</b>	SA4 - SA4-ISTRUZIONE E SVILUPPO SOCIALE			
<b>Descrizione</b>				
<b>Obiettivi Strategici</b>	OS0404 - Raccordo delle funzioni dell'ente in materia di istruzione con le funzioni regionali in materia di orientamento			
<b>Indicatore</b>	<b>Unita' di misura</b>	<b>Modalita' di Calcolo</b>	<b>Unita' Responsabile</b>	<b>Natura</b>
11700 - Tasso di copertura territoriale del servizio per la scelta della scuola superiore: numero scuole secondarie primo grado coinvolte/numero scuole secondarie	Perc.		SA4-ISTRUZIONE E SVILUPPO SOCIALE	Contesto
11721 - Numero progetti e iniziative dedicate all'orientamento scolastico	Num.		SA4-ISTRUZIONE E SVILUPPO SOCIALE	Efficacia
11730 - Tasso di copertura territoriale del servizio per la scelta della scuola superiore: numero scuole secondarie primo grado coinvolte/numero scuole secondarie	Perc.		SA4-ISTRUZIONE E SVILUPPO SOCIALE	Contesto

## DUP Sezione Operativa - Definizione Obiettivi Operativi 2023

### 05 - Tutela e valorizzazione dei beni e attività culturali

#### 0502 - Attività culturali e interventi diversi nel settore culturale

<b>Codice</b>	<b>0502Ob01</b>			
<b>Obiettivo Operativo</b>	<b>Elaborazione e sviluppo di progetti metropolitani, nazionali, europei e internazionali in ambito socio- culturale</b>			
<b>Unita' Responsabile</b>	QA5 - QA5-COMUNICAZIONE E RAPPORTI CON I CITTADINI E I TERRITORI			
<b>Descrizione</b>				
<b>Obiettivi Strategici</b>	OS0506 - Riaffermazione della Città Metropolitana di Torino del ruolo di propulsore nell'organizzazione di eventi di rilievo nazionale e internazionale anche attraverso la digitalizzazione di eventi e modalità di diffusione e comunicazione degli stessi			
<b>Indicatore</b>	<b>Unita' di misura</b>	<b>Modalita' di Calcolo</b>	<b>Unita' Responsabile</b>	<b>Natura</b>
1079 - Ammontare di risorse reperite per attività di promozione e valorizzazione del territorio	Num.	banca dati da costruire interna alla Direzione	QA5-COMUNICAZIONE E RAPPORTI CON I CITTADINI E I TERRITORI	Efficacia
1157 - ammontare delle risorse reperite con l'adesione a progetti metropolitani, nazionali , europei e internazionali	EUR		QA5-COMUNICAZIONE E RAPPORTI CON I CITTADINI E I TERRITORI	Efficacia
141 - N° di eventi di rilievo internazionale	Num.	Fonte: Richieste di coinvolgimento avanzate da stakeholders o concordate dall'Amministrazione con il territorio Calcolo: conteggio progetti di valorizzazione e comunicazione avviati	QA5-COMUNICAZIONE E RAPPORTI CON I CITTADINI E I TERRITORI	Efficacia
142 - Ammontare del budget di risorse utilizzate per attività culturali	Num.	attività culturali limitatamente al tema Lingue Madri	QA5-COMUNICAZIONE E RAPPORTI CON I CITTADINI E I TERRITORI	Efficacia

## DUP Sezione Operativa - Definizione Obiettivi Operativi 2023

### 05 - Tutela e valorizzazione dei beni e attività culturali

#### 0502 - Attività culturali e interventi diversi nel settore culturale

<b>Codice</b>	<b>0502Ob03</b>			
<b>Obiettivo Operativo</b>	<b>Consolidare e promuovere le Attività culturali di interesse metropolitano</b>			
<b>Unita' Responsabile</b>	QA5 - QA5-COMUNICAZIONE E RAPPORTI CON I CITTADINI E I TERRITORI			
<b>Descrizione</b>				
<b>Obiettivi Strategici</b>	OS0506 - Riaffermazione della Città Metropolitana di Torino del ruolo di propulsore nell'organizzazione di eventi di rilievo nazionale e internazionale anche attraverso la digitalizzazione di eventi e modalità di diffusione e comunicazione degli stessi			
<b>Indicatore</b>	<b>Unita' di misura</b>	<b>Modalita' di Calcolo</b>	<b>Unita' Responsabile</b>	<b>Natura</b>
10583 - Fruibilità di Palazzo Cisterna: N° di giorni di apertura al pubblico per iniziative	Num.		QA5-COMUNICAZIONE E RAPPORTI CON I CITTADINI E I TERRITORI	Efficacia
10754 - Concessione contributi istituzionali: N° di procedimenti avviati nell'anno	Num.	Durata del procedimento: 30 giorni	QA5-COMUNICAZIONE E RAPPORTI CON I CITTADINI E I TERRITORI	Procedimento amm.vo
10755 - Concessione contributi istituzionali: Tempo medio del procedimento	Num.	Durata del procedimento: 30 giorni	QA5-COMUNICAZIONE E RAPPORTI CON I CITTADINI E I TERRITORI	Procedimento amm.vo
10756 - Concessione contributi istituzionali: % di procedimenti che non hanno rispettato i termini	Perc.	Durata del procedimento: 30 giorni	QA5-COMUNICAZIONE E RAPPORTI CON I CITTADINI E I TERRITORI	Procedimento amm.vo
1103 - Fruibilità di Palazzo Cisterna: N° di giorni di uso temporaneo dei locali	Num.	foglio di excel; numerazione	QA5-COMUNICAZIONE E RAPPORTI CON I CITTADINI E I TERRITORI	Contesto
143 - Incidenza della spesa per attività culturali sulla spesa corrente	Num.		QA5-COMUNICAZIONE E RAPPORTI CON I CITTADINI E I TERRITORI	Efficacia
1458 - Biblioteca Storica: Numero volumi digitalizzati	Num.		QA5-COMUNICAZIONE E RAPPORTI CON I CITTADINI E I TERRITORI	Efficacia
1459 - Biblioteca Storica: Numero opere restaurate	Num.		QA5-COMUNICAZIONE E RAPPORTI CON I CITTADINI E I TERRITORI	Contesto



## DUP Sezione Operativa - Definizione Obiettivi Operativi 2023

### 05 - Tutela e valorizzazione dei beni e attività culturali

#### 0502 - Attività culturali e interventi diversi nel settore culturale

<b>Codice</b>	<b>0502Ob03</b>			
<b>Obiettivo Operativo</b>	<b>Consolidare e promuovere le Attività culturali di interesse metropolitano</b>			
<b>Indicatore</b>	<b>Unita' di misura</b>	<b>Modalita' di Calcolo</b>	<b>Unita' Responsabile</b>	<b>Natura</b>
963 - N di eventi del territorio per i quali é effettuata la comunicazione (comunicati stampa, speciali ecc. )	Num.	Report interno alla Direzione composto dalla sintesi puntuale delle attività di comunicazione espletate	QA5-COMUNICAZIONE E RAPPORTI CON I CITTADINI E I TERRITORI	Efficacia
964 - N. di eventi divulgativi effettuati presso la Biblioteca Storica (visite guidate, mostre)	Num.	Report interno alla direzione comprensivo del numero di visitatori censito e sito internet con i resoconti giornalistici collegati	QA5-COMUNICAZIONE E RAPPORTI CON I CITTADINI E I TERRITORI	Efficacia
965 - Biblioteca Storica: N. di contatti con l'utenza	Num.	Report interno alla Biblioteca e alla Direzione (presenze in sala lettura, richieste via mail, contatti telefonici etc) -	QA5-COMUNICAZIONE E RAPPORTI CON I CITTADINI E I TERRITORI	Efficacia

## DUP Sezione Operativa - Definizione Obiettivi Operativi 2023

### 05 - Tutela e valorizzazione dei beni e attività culturali

#### 0502 - Attività culturali e interventi diversi nel settore culturale

<b>Codice</b>	<b>0502Ob04</b>			
<b>Obiettivo Operativo</b>	<b>Tutela e valorizzazione del patrimonio linguistico</b>			
<b>Unita' Responsabile</b>	QA5 - QA5-COMUNICAZIONE E RAPPORTI CON I CITTADINI E I TERRITORI			
<b>Descrizione</b>				
<b>Obiettivi Strategici</b>	OS0506 - Riaffermazione della Città Metropolitana di Torino del ruolo di propulsore nell'organizzazione di eventi di rilievo nazionale e internazionale anche attraverso la digitalizzazione di eventi e modalità di diffusione e comunicazione degli stessi			
<b>Indicatore</b>	<b>Unita' di misura</b>	<b>Modalita' di Calcolo</b>	<b>Unita' Responsabile</b>	<b>Natura</b>
10757 - Richiesta e concessione contributi di cui alla L. 482/99 Lingue minoritarie: N° di procedimenti avviati nell'anno	Num.	Durata del procedimento: 30 giorni	QA5-COMUNICAZIONE E RAPPORTI CON I CITTADINI E I TERRITORI	Procedimento amm.vo
10758 - Richiesta e concessione contributi di cui alla L. 482/99 Lingue minoritarie: Tempo medio del procedimento	Num.	Durata del procedimento: 30 giorni	QA5-COMUNICAZIONE E RAPPORTI CON I CITTADINI E I TERRITORI	Procedimento amm.vo
10759 - Richiesta e concessione contributi di cui alla L. 482/99 Lingue minoritarie: % di procedimenti che non hanno rispettato i termini	Perc.	Durata del procedimento: 30 giorni	QA5-COMUNICAZIONE E RAPPORTI CON I CITTADINI E I TERRITORI	Procedimento amm.vo
1457 - Numero di comuni beneficiati dalla ricaduta dei progetti	Num.		QA5-COMUNICAZIONE E RAPPORTI CON I CITTADINI E I TERRITORI	Efficacia
606 - Ammontare delle risorse ottenute annualmente per la realizzazione dei progetti legati alle LINGUE MINORITARIE	Num.	Fonte: determine della Regione Piemonte assessorato alla Cultura per impegno risorse annuali in relazione al riparto del Ministero	QA5-COMUNICAZIONE E RAPPORTI CON I CITTADINI E I TERRITORI	Efficacia

## DUP Sezione Operativa - Definizione Obiettivi Operativi 2023

### 06 - Politiche giovanili, sport e tempo libero

#### 0601 - Sport e tempo libero

<b>Codice</b>	<b>0601Ob02</b>			
<b>Obiettivo Operativo</b>	<b>Sport e turismo</b>			
<b>Unita' Responsabile</b>	SA3 - SA3-SVILUPPO RURALE E MONTANO			
<b>Descrizione</b>				
<b>Obiettivi Strategici</b>	OS0105 - Integrare l'infrastruttura e l'offerta turistica			
<b>Indicatore</b>	<b>Unita' di misura</b>	<b>Modalita' di Calcolo</b>	<b>Unita' Responsabile</b>	<b>Natura</b>
1452 - N° di eventi sportivi promossi nell'anno	Num.		SA3-SVILUPPO RURALE E MONTANO	Efficacia
188 - estensione percorsi/sentieri/itinerari del territorio CMT0	Num.	unità di misura KM	SA3-SVILUPPO RURALE E MONTANO	Contesto

## DUP Sezione Operativa - Definizione Obiettivi Operativi 2023

### 06 - Politiche giovanili, sport e tempo libero

#### 0602 - Giovani

<b>Codice</b>	<b>0602Ob01</b>			
<b>Obiettivo Operativo</b>	<b>Politiche giovanili</b>			
<b>Unita' Responsabile</b>	SA4 - SA4-ISTRUZIONE E SVILUPPO SOCIALE			
<b>Descrizione</b>				
<b>Obiettivi Strategici</b>	OS0505 - Attivare i giovani come risorsa per il futuro della Torino metropolitana			
<b>Indicatore</b>	<b>Unita' di misura</b>	<b>Modalita' di Calcolo</b>	<b>Unita' Responsabile</b>	<b>Natura</b>
11724 - politiche giovanili: numero progetti ed iniziative realizzate	Num.		SA4-ISTRUZIONE E SVILUPPO SOCIALE	Efficacia

## DUP Sezione Operativa - Definizione Obiettivi Operativi 2023

### 07 - Turismo

#### 0701 - Sviluppo e valorizzazione del turismo

<b>Codice</b>	<b>0701Ob01</b>			
<b>Obiettivo Operativo</b>	<b>Funzioni in materia di economia turistica ed attività economiche e produttive in campo turistico</b>			
<b>Unita' Responsabile</b>	SA3 - SA3-SVILUPPO RURALE E MONTANO			
<b>Descrizione</b>				
<b>Obiettivi Strategici</b>	OS0105 - Integrare l'infrastruttura e l'offerta turistica			
<b>Indicatore</b>	<b>Unita' di misura</b>	<b>Modalita' di Calcolo</b>	<b>Unita' Responsabile</b>	<b>Natura</b>
10462 - N° di canali di informazione aperti a fini turistici	Num.		SA3-SVILUPPO RURALE E MONTANO	Efficacia
10662 - Numero di beneficiari raggiunti	Num.	Per beneficiari si intende direttori tecnici e guide turistiche	SA3-SVILUPPO RURALE E MONTANO	Efficacia
10916 - Inclusione di una via ferrata o di un sito di arrampicata nella rete regionale: rilascio di parere vincolante: N° di procedimenti avviati nell'anno	Num.	Durata del procedimento: 30 giorni	SA3-SVILUPPO RURALE E MONTANO	Procedimento amm.vo
10917 - Inclusione di una via ferrata o di un sito di arrampicata nella rete regionale: rilascio di parere vincolante: Tempo medio del procedimento	Num.	Durata del procedimento: 30 giorni	SA3-SVILUPPO RURALE E MONTANO	Procedimento amm.vo
10918 - Inclusione di una via ferrata o di un sito di arrampicata nella rete regionale: rilascio di parere vincolante: % di procedimenti che non hanno rispettato i termini	Perc.	Durata del procedimento: 30 giorni	SA3-SVILUPPO RURALE E MONTANO	Procedimento amm.vo
10922 - Accertamento dei requisiti professionali dei direttori tecnici di Agenzie di viaggio: N° di procedimenti avviati nell'anno	Num.	Durata del procedimento: 30 giorni	SA3-SVILUPPO RURALE E MONTANO	Procedimento amm.vo
10923 - Accertamento dei requisiti professionali dei direttori tecnici di Agenzie di viaggio: Tempo medio del procedimento	Num.	Durata del procedimento: 30 giorni	SA3-SVILUPPO RURALE E MONTANO	Procedimento amm.vo
10924 - Accertamento dei requisiti professionali dei direttori tecnici di Agenzie di viaggio: % di procedimenti che non hanno rispettato i termini	Perc.	Durata del procedimento: 30 giorni	SA3-SVILUPPO RURALE E MONTANO	Procedimento amm.vo
10925 - Denominazioni per le agenzie di viaggio: N° di procedimenti avviati nell'anno	Num.	Durata del procedimento: 30 giorni	SA3-SVILUPPO RURALE E MONTANO	Procedimento amm.vo
10926 - Denominazioni per le agenzie di viaggio: Tempo medio del procedimento	Num.	Durata del procedimento: 30 giorni	SA3-SVILUPPO RURALE E MONTANO	Procedimento amm.vo
10927 - Denominazioni per le agenzie di viaggio: % di procedimenti che non hanno rispettato i termini	Perc.	Durata del procedimento: 30 giorni	SA3-SVILUPPO RURALE E MONTANO	Procedimento amm.vo
10928 - Iscrizione all'Albo provinciale di associazioni turistiche Pro Loco: N° di procedimenti avviati nell'anno	Num.	Durata del procedimento: 30 giorni	SA3-SVILUPPO RURALE E MONTANO	Procedimento amm.vo
10929 - Iscrizione all'Albo provinciale di associazioni turistiche Pro Loco: Tempo medio del procedimento	Num.	Durata del procedimento: 30 giorni	SA3-SVILUPPO RURALE E MONTANO	Procedimento amm.vo

## DUP Sezione Operativa - Definizione Obiettivi Operativi 2023

### 07 - Turismo

#### 0701 - Sviluppo e valorizzazione del turismo

Codice	<b>0701Ob01</b>			
Obiettivo Operativo	<b>Funzioni in materia di economia turistica ed attività economiche e produttive in campo turistico</b>			
Indicatore	Unita' di misura	Modalita' di Calcolo	Unita' Responsabile	Natura
10930 - Iscrizione all'Albo provinciale di associazioni turistiche Pro Loco: % di procedimenti che non hanno rispettato i termini	Perc.	Durata del procedimento: 30 giorni	SA3-SVILUPPO RURALE E MONTANO	Procedimento amm.vo
10931 - Iscrizione elenco dei direttori tecnici di Agenzie di viaggio abilitati a seguito del superamento di esame di idoneità: N° di procedimenti avviati nell'anno	Num.	Durata del procedimento: 30 giorni	SA3-SVILUPPO RURALE E MONTANO	Procedimento amm.vo
10932 - Iscrizione elenco dei direttori tecnici di Agenzie di viaggio abilitati a seguito del superamento di esame di idoneità: Tempo medio del procedimento	Num.	Durata del procedimento: 30 giorni	SA3-SVILUPPO RURALE E MONTANO	Procedimento amm.vo
10933 - Iscrizione elenco dei direttori tecnici di Agenzie di viaggio abilitati a seguito del superamento di esame di idoneità: % di procedimenti che non hanno rispettato i termini	Perc.	Durata del procedimento: 30 giorni	SA3-SVILUPPO RURALE E MONTANO	Procedimento amm.vo
10934 - Iscrizione nell'Albo degli idonei all'esercizio della professione di guida, accompagnatore turistico, naturalistico, equestre, cicloturistico, nautico e animatore turistico mediante superamento prova d'esame/tirocinio: N° di procedimenti avviati nell'anno	Num.	Durata del procedimento: 30 giorni	SA3-SVILUPPO RURALE E MONTANO	Procedimento amm.vo
10935 - Iscrizione nell'Albo degli idonei all'esercizio della professione di guida, accompagnatore turistico, naturalistico, equestre, cicloturistico, nautico e animatore turistico mediante superamento prova d'esame/tirocinio: Tempo medio del procedimento	Num.	Durata del procedimento: 30 giorni	SA3-SVILUPPO RURALE E MONTANO	Procedimento amm.vo
10936 - Iscrizione nell'Albo degli idonei all'esercizio della professione di guida, accompagnatore turistico, naturalistico, equestre, ecc. mediante superamento prova d'esame/tirocinio: % di procedimenti che non hanno rispettato i termini	Perc.	Durata del procedimento: 30 giorni	SA3-SVILUPPO RURALE E MONTANO	Procedimento amm.vo
11556 - Km di percorsi/sentieri/itinerari in territorio montano mantenuti nel sito turistico della CMT0	Num.		SA3-SVILUPPO RURALE E MONTANO	Efficacia
11835 - km di rete sentieristica pianificata: Incremento %	Perc.	I Km attualmente pianificati sono 322,4, con un incremento del 20% il valore target corrisponde a 386,88	SA3-SVILUPPO RURALE E MONTANO	Efficienza
179 - N° di agenzie di viaggio/filiali sul territorio metropolitano	Num.		SA3-SVILUPPO RURALE E MONTANO	Contesto

## DUP Sezione Operativa - Definizione Obiettivi Operativi 2023

### 07 - Turismo

#### 0701 - Sviluppo e valorizzazione del turismo

<b>Codice</b>	<b>0701Ob01</b>			
<b>Obiettivo Operativo</b>	<b>Funzioni in materia di economia turistica ed attività economiche e produttive in campo turistico</b>			
<b>Indicatore</b>	<b>Unita' di misura</b>	<b>Modalita' di Calcolo</b>	<b>Unita' Responsabile</b>	<b>Natura</b>
181 - Monitoraggio dei flussi turistici: Presenze turistiche nel territorio metropolitano nell'anno	Num.	Osservatorio turistico provinciale	SA3-SVILUPPO RURALE E MONTANO	Contesto
182 - Direttore agenzie di viaggio: N° nuove autorizzazioni	Num.		SA3-SVILUPPO RURALE E MONTANO	Efficacia
183 - Albi delle professioni turistiche: N° di istanze	Num.	Rilevazione diretta nuove guide turistiche, accompagnatori turistici, naturalistici, cicloturistici, equituristici, direttori agenzie di viaggi autorizzati. Vengono considerati anche i rinnovi	SA3-SVILUPPO RURALE E MONTANO	Efficacia
219 - Agenzie di viaggio: N° di procedimenti amministrativi oltre i termini rispetto al totale dei procedimenti emessi	Num.	Numero di pratiche che superano i tempi autorizzativi (pari a 30 giorni di legge)	SA3-SVILUPPO RURALE E MONTANO	Efficacia

## DUP Sezione Operativa - Definizione Obiettivi Operativi 2023

### 08 - Assetto del territorio ed edilizia abitativa

#### 0801 - Urbanistica e assetto del territorio

<b>Codice</b>	<b>0801Ob01</b>			
<b>Obiettivo Operativo</b>	<b>Pianificazione e programmazione territoriale generale, ivi comprese le strutture di comunicazione, le reti di servizi e delle infrastrutture. Organizzazione dei servizi pubblici di interesse generale di ambito metropolitano. Supporto tecnico ai proce</b>			
<b>Unita' Responsabile</b>	UA0 - UA0-DIREZIONE DIPARTIMENTO TERRITORIO, EDILIZIA E VIABILITA'			
<b>Descrizione</b>				
<b>Obiettivi Strategici</b>	OS0601 - Costruire un sistema di centri sanitari decentrati tecnologicamente avanzati e connessi alla "Città della salute"; OS0305 - Riorganizzare il sistema di trasporto pubblico locale; OS02042 - Diventare la metropoli del Green building: Sviluppo territoriale sicuro e sviluppo produttivo ambientalmente sostenibile			
<b>Indicatore</b>	<b>Unita' di misura</b>	<b>Modalita' di Calcolo</b>	<b>Unita' Responsabile</b>	<b>Natura</b>
10387 - Monitoraggio del Piano di Coordinamento vigente: rapporto tra N° di Comuni che si sono adeguati al piano e il N° di totale dei Comuni della CMT0	Perc.	N. Comuni adeguati al PTC2. Comuni della CMT0	UA0-DIREZIONE DIPARTIMENTO TERRITORIO, EDILIZIA E VIABILITA'	Contesto
11500 - Numero di elaborati (dati, allestimenti cartografici, report, contributi redazionali, pubblicazioni web, ...) prodotti a supporto della redazione di strumenti di pianificazione di area vasta	Num.	Sistema Informativo Key Performance Indicator. Indicatore ricavato in automatico dal controllo di gestione	UA0-DIREZIONE DIPARTIMENTO TERRITORIO, EDILIZIA E VIABILITA'	Efficacia
11678 - Giornate di degenza di persone ospedalizzate residenti nella regione	Num.	Numero di ricoveri superiori ai 3 giorni	UA0-DIREZIONE DIPARTIMENTO TERRITORIO, EDILIZIA E VIABILITA'	Contesto
11679 - Anziani trattati in assistenza domiciliare socio-assistenziale	Perc.	Anziani trattati in assistenza domiciliare socio-assistenziale sul totale della popolazione anziana (65 anni e oltre) (percentuale)	UA0-DIREZIONE DIPARTIMENTO TERRITORIO, EDILIZIA E VIABILITA'	Contesto
11680 - Emigrazione ospedaliera in altra regione	Perc.	emigrazione ospedaliera in altra regione per ricoveri ordinari acuti sul totale delle persone ospedalizzate residenti nella regione (percentuale)	UA0-DIREZIONE DIPARTIMENTO TERRITORIO, EDILIZIA E VIABILITA'	Contesto
11690 - variazione % traffico aereo (Caselle)	Perc.	variazione Movimenti totali degli aeromobili in arrivo/partenza rispetto ai movimenti dell'anno precedente	UA0-DIREZIONE DIPARTIMENTO TERRITORIO, EDILIZIA E VIABILITA'	Contesto
120 - Approvazione del Piano Territoriale Generale Metropolitano: % di avanzamento rispetto al cronoprogramma	Perc.	Cronoprogramma di progetto % avanzamento rispetto a % prevista	UA0-DIREZIONE DIPARTIMENTO TERRITORIO, EDILIZIA E VIABILITA'	Efficienza
121 - PTGM: scarto tra budget previsto e budget effettivo nella realizzazione del piano	Perc.	Dati di Bilancio Spesa effettiva/budget stanziato a bilancio	UA0-DIREZIONE DIPARTIMENTO TERRITORIO, EDILIZIA E VIABILITA'	Efficienza



## DUP Sezione Operativa - Definizione Obiettivi Operativi 2023

### 08 - Assetto del territorio ed edilizia abitativa

#### 0801 - Urbanistica e assetto del territorio

<b>Codice</b>	<b>0801Ob01</b>			
<b>Obiettivo Operativo</b>	<b>Pianificazione e programmazione territoriale generale, ivi comprese le strutture di comunicazione, le reti di servizi e delle infrastrutture. Organizzazione dei servizi pubblici di interesse generale di ambito metropolitano. Supporto tecnico ai proce</b>			
<b>Indicatore</b>	<b>Unita' di misura</b>	<b>Modalita' di Calcolo</b>	<b>Unita' Responsabile</b>	<b>Natura</b>
123 - Consumo di suolo	Num.	Dati Rapporto annuale ARPA e Regione Piemonte - calcolato secondo metodologia ISPRA	UA0-DIREZIONE DIPARTIMENTO TERRITORIO, EDILIZIA E VIABILITA'	Contesto
124 - Aziende a rischio incidente rilevante: rapporto tra il N° di Comuni che si sono adeguati alla Variante Seveso e il N° di totale dei Comuni della CMT0	Perc.	N. Comuni adeguati alla Variante Seveso/N. Comuni che devono adeguarsi	UA0-DIREZIONE DIPARTIMENTO TERRITORIO, EDILIZIA E VIABILITA'	Efficacia
125 - Partecipazione ai progetti europei: ammontare delle risorse economiche assegnate dalla Comunità Europea nell'anno	EUR	Autorità di gestione dei progetti Europei - Comunicazioni di approvazione e relativi budget in capo a CMT0	UA0-DIREZIONE DIPARTIMENTO TERRITORIO, EDILIZIA E VIABILITA'	Efficacia
126 - Partecipazione ai progetti europei: % di soldi spesi rispetto a quelli assegnati dalla Comunità europea nei periodi di rendicontazione ricadenti nell'anno	Perc.	Dati desunti dalle rendicontazioni presentate confrontate con i budget annuali di progetto	UA0-DIREZIONE DIPARTIMENTO TERRITORIO, EDILIZIA E VIABILITA'	Efficacia
<b>Codice</b>	<b>0801Ob02</b>			
<b>Obiettivo Operativo</b>	<b>Coordinamento e programmazione Dipartimento</b>			
<b>Unita' Responsabile</b>	UA0 - UA0-DIREZIONE DIPARTIMENTO TERRITORIO, EDILIZIA E VIABILITA'			
<b>Descrizione</b>				
<b>Obiettivi Strategici</b>	OS02042 - Diventare la metropoli del Green building: Sviluppo territoriale sicuro e sviluppo produttivo ambientalmente sostenibile			
<b>Indicatore</b>	<b>Unita' di misura</b>	<b>Modalita' di Calcolo</b>	<b>Unita' Responsabile</b>	<b>Natura</b>
1000 - N° di riunioni di Coordinamento Dipartimento realizzate nell'anno	Num.	Verbali riunioni: Numero	UA0-DIREZIONE DIPARTIMENTO TERRITORIO, EDILIZIA E VIABILITA'	Efficacia

## DUP Sezione Operativa - Definizione Obiettivi Operativi 2023

### 08 - Assetto del territorio ed edilizia abitativa

#### 0801 - Urbanistica e assetto del territorio

<b>Codice</b>	<b>0801Ob04</b>			
<b>Obiettivo Operativo</b>	<b>Monitoraggio e controllo - Ispettorato tecnico</b>			
<b>Unita' Responsabile</b>	UA0 - UA0-DIREZIONE DIPARTIMENTO TERRITORIO, EDILIZIA E VIABILITA'			
<b>Descrizione</b>				
<b>Obiettivi Strategici</b>	OS09022 - Programmazione e monitoraggio opere pubbliche beni e servizi; OS0307 - Viabilità e sicurezza stradale			
<b>Indicatore</b>	<b>Unita' di misura</b>	<b>Modalita' di Calcolo</b>	<b>Unita' Responsabile</b>	<b>Natura</b>
1002 - Ispettorato tecnico – opere di viabilità: N° di progetti validati / N° tot progetti del Dipartimento	Perc.	Database LLPP: rapporto tra progetti validati e totale progetti approvati	UA0-DIREZIONE DIPARTIMENTO TERRITORIO, EDILIZIA E VIABILITA'	Efficacia
1023 - Ispettorato tecnico – edilizia scolastica: N° di progetti validati / N° tot progetti del Dipartimento	Perc.	Database LLPP: rapporto tra progetti validati e totale progetti approvati	UA0-DIREZIONE DIPARTIMENTO TERRITORIO, EDILIZIA E VIABILITA'	Efficacia
<b>Codice</b>	<b>0801Ob05</b>			
<b>Obiettivo Operativo</b>	<b>Studio e ricerca</b>			
<b>Unita' Responsabile</b>	UA0 - UA0-DIREZIONE DIPARTIMENTO TERRITORIO, EDILIZIA E VIABILITA'			
<b>Descrizione</b>				
<b>Obiettivi Strategici</b>	OS02042 - Diventare la metropoli del Green building: Sviluppo territoriale sicuro e sviluppo produttivo ambientalmente sostenibile			
<b>Indicatore</b>	<b>Unita' di misura</b>	<b>Modalita' di Calcolo</b>	<b>Unita' Responsabile</b>	<b>Natura</b>
11596 - N. studi/ricerche/articoli e pubblicazioni in tema di pianificazione territoriale	Num.		UA0-DIREZIONE DIPARTIMENTO TERRITORIO, EDILIZIA E VIABILITA'	Efficacia

## DUP Sezione Operativa - Definizione Obiettivi Operativi 2023

### 08 - Assetto del territorio ed edilizia abitativa

#### 0801 - Urbanistica e assetto del territorio

<b>Codice</b>	<b>0801Ob06</b>			
<b>Obiettivo Operativo</b>	<b>Osservatori territoriali. Dati geografici, territoriali, cartografici e ambientali dell'ente</b>			
<b>Unita' Responsabile</b>	UA0 - UA0-DIREZIONE DIPARTIMENTO TERRITORIO, EDILIZIA E VIABILITA'			
<b>Descrizione</b>				
<b>Obiettivi Strategici</b>	OS0303 - Ridisegnare la metropoli come rete policentrica di città e quartieri a 15' minuti			
<b>Indicatore</b>	<b>Unita' di misura</b>	<b>Modalita' di Calcolo</b>	<b>Unita' Responsabile</b>	<b>Natura</b>
11215 - Cessione di materiale cartografico all'utenza interna/esterna: N° di procedimenti avviati nell'anno	Num.	Durata del procedimento: 7 giorni	UA0-DIREZIONE DIPARTIMENTO TERRITORIO, EDILIZIA E VIABILITA'	Procedimento amm.vo
11216 - Cessione di materiale cartografico all'utenza interna/esterna: Tempo medio del procedimento	Num.	Durata del procedimento: 7 giorni	UA0-DIREZIONE DIPARTIMENTO TERRITORIO, EDILIZIA E VIABILITA'	Procedimento amm.vo
11217 - Cessione di materiale cartografico all'utenza interna/esterna: % di procedimenti che non hanno rispettato i termini	Perc.	Durata del procedimento: 7 giorni	UA0-DIREZIONE DIPARTIMENTO TERRITORIO, EDILIZIA E VIABILITA'	Procedimento amm.vo
11498 - Aggiornamento Plugin Atlante: Numero di layers aggiornati annui	Num.	Base dati geografica resa disponibile attraverso gli strumenti GIS (Plugin Atlante QGIS) adottati presso la CMT0. Sistema Informativo Key Performance Indicator. Indicatore ricavato in automatico dal controllo di gestione	UA0-DIREZIONE DIPARTIMENTO TERRITORIO, EDILIZIA E VIABILITA'	Efficacia
11499 - Aggiornamento osservatorio varianti urbanistiche: Numero di pratiche urbanistiche pubblicate sull'osservatorio	Num.	Sistema Informativo Key Performance Indicator. Indicatore ricavato in automatico dal controllo di gestione	UA0-DIREZIONE DIPARTIMENTO TERRITORIO, EDILIZIA E VIABILITA'	Efficacia
133 - Gestione e divulgazione cartografica: N° di utenti dello Sportello cartografico	Num.	Database Unità Specialistica Cartografico - Rilievo numero accessi	UA0-DIREZIONE DIPARTIMENTO TERRITORIO, EDILIZIA E VIABILITA'	Efficacia
134 - Gestione e divulgazione cartografica: N° di elaborati ceduti	Num.	Database Unità Specialistica Cartografico - Rilievo numero accessi	UA0-DIREZIONE DIPARTIMENTO TERRITORIO, EDILIZIA E VIABILITA'	Efficacia
135 - Gestione e divulgazione cartografica: € incassati dal Sportello cartografico	Num.	Database Unità Specialistica Cartografico - Somma fatture attive emesse	UA0-DIREZIONE DIPARTIMENTO TERRITORIO, EDILIZIA E VIABILITA'	Efficacia

## DUP Sezione Operativa - Definizione Obiettivi Operativi 2023

### 08 - Assetto del territorio ed edilizia abitativa

#### 0801 - Urbanistica e assetto del territorio

<b>Codice</b>	<b>0801Ob07</b>			
<b>Obiettivo Operativo</b>	<b>Partecipazione, nell'ambito dell'unità di progetto istituita presso il Dipartimento Sviluppo economico, ai progetti europei a supporto della pianificazione territoriale e strategica</b>			
<b>Unita' Responsabile</b>	UA0 - UA0-DIREZIONE DIPARTIMENTO TERRITORIO, EDILIZIA E VIABILITA'			
<b>Descrizione</b>				
<b>Obiettivi Strategici</b>	OS0301 - Progettare la mobilità metropolitana come servizio multimodale agli utenti ed ai territori			
<b>Indicatore</b>	<b>Unita' di misura</b>	<b>Modalita' di Calcolo</b>	<b>Unita' Responsabile</b>	<b>Natura</b>
1004 - N° di ore annue dedicate a unità di progetto	Num.	Timesheet: calcolo numero ore	UA0-DIREZIONE DIPARTIMENTO TERRITORIO, EDILIZIA E VIABILITA'	Efficacia
<b>Codice</b>	<b>0801Ob10</b>			
<b>Obiettivo Operativo</b>	<b>Copianificazione ed espressione dei giudizi di "compatibilità urbanistica"</b>			
<b>Unita' Responsabile</b>	UA01 - UA01-URBANISTICA E COPIANIFICAZIONE			
<b>Descrizione</b>				
<b>Obiettivi Strategici</b>	OS0502 - Riabitare Torino metropoli			
<b>Indicatore</b>	<b>Unita' di misura</b>	<b>Modalita' di Calcolo</b>	<b>Unita' Responsabile</b>	<b>Natura</b>
11218 - Riconoscimento di addensamenti commerciali extraurbani arteriali "A5" e localizzazioni commerciali urbano periferiche non addensate "L2" da parte dei Comuni: N° di procedimenti avviati nell'anno	Num.	Durata del procedimento: 60 giorni	UA01-URBANISTICA E COPIANIFICAZIONE	Procedimento amm.vo
11219 - Riconoscimento di addensamenti commerciali extraurbani arteriali "A5" e localizzazioni commerciali urbano periferiche non addensate "L2" da parte dei Comuni: Tempo medio del procedimento	Num.	Durata del procedimento: 60 giorni	UA01-URBANISTICA E COPIANIFICAZIONE	Procedimento amm.vo
11220 - Riconoscimento di addensamenti commerciali extraurbani arteriali "A5" e localizzazioni commerciali urbano periferiche non addensate "L2" da parte dei Comuni: % di procedimenti che non hanno rispettato i termini	Perc.	Durata del procedimento: 60 giorni	UA01-URBANISTICA E COPIANIFICAZIONE	Procedimento amm.vo
128 - Istruttorie urbanistiche: N° di pareri espressi oltre i tempi previsti	Perc.	Database della Direzione: N°istruttorie che hanno superato i tempi di legge/N. istruttorie totali	UA01-URBANISTICA E COPIANIFICAZIONE	Efficacia
<b>Codice</b>	<b>0801Ob11</b>			
<b>Obiettivo Operativo</b>	<b>Attività specialistica di assistenza tecnico-urbanistica</b>			
<b>Unita' Responsabile</b>	UA01 - UA01-URBANISTICA E COPIANIFICAZIONE			
<b>Descrizione</b>				
<b>Obiettivi Strategici</b>	OS0502 - Riabitare Torino metropoli			

**DUP Sezione Operativa - Definizione Obiettivi Operativi 2023****08 - Assetto del territorio ed edilizia abitativa****0802 - Edilizia residenziale pubblica e locale e piani di edilizia economico-popolare**

<b>Codice</b>	<b>0802Ob01</b>
<b>Obiettivo Operativo</b>	<b>Osservatorio fabbisogno abitativo sociale</b>
<b>Unita' Responsabile</b>	UA01 - UA01-URBANISTICA E COPIANIFICAZIONE
<b>Descrizione</b>	
<b>Obiettivi Strategici</b>	OS0502 - Riabitare Torino metropoli

## DUP Sezione Operativa - Definizione Obiettivi Operativi 2023

### 09 - Sviluppo sostenibile e tutela del territorio e dell'ambiente

#### 0902 - Tutela, valorizzazione e recupero ambientale

<b>Codice</b>	<b>0902Ob02</b>			
<b>Obiettivo Operativo</b>	<b>Pianificazione e programmazione generale.</b>			
<b>Unita' Responsabile</b>	TA0 - TA0-DIREZIONE DIPARTIMENTO AMBIENTE E VIGILANZA AMBIENTALE			
<b>Descrizione</b>				
<b>Obiettivi Strategici</b>	OS02011 - Costruire ed infrastrutturare la metropoli verde: Concorso alla definizione di piani di recupero ambientale in aree degradate e siti dismessi			
<b>Indicatore</b>	<b>Unita' di misura</b>	<b>Modalita' di Calcolo</b>	<b>Unita' Responsabile</b>	<b>Natura</b>
10332 - Partecipazione del personale a unità di progetto e gruppi di lavoro interni ed esterni all'Ente: (gg/uomo)	Num.		TA0-DIREZIONE DIPARTIMENTO AMBIENTE E VIGILANZA AMBIENTALE	Efficacia
11557 - Progetto compensazioni Piano territoriale delle compensazioni ambientali: Focus nell'area Collegno-Pianezza-Druento. Predisposizione piano progettuale.	S/N		TA0-DIREZIONE DIPARTIMENTO AMBIENTE E VIGILANZA AMBIENTALE	Efficacia
149 - Ammontare delle risorse reperite per il cofinanziamento dei piani di recupero ambientale	Num.		TA0-DIREZIONE DIPARTIMENTO AMBIENTE E VIGILANZA AMBIENTALE	Efficacia
<b>Codice</b>	<b>0902Ob03</b>			
<b>Obiettivo Operativo</b>	<b>Coordinamento, indirizzo, impulso e controllo. Rappresentante unico dell'Amministrazione nelle conferenze di servizio</b>			
<b>Unita' Responsabile</b>	TA0 - TA0-DIREZIONE DIPARTIMENTO AMBIENTE E VIGILANZA AMBIENTALE			
<b>Descrizione</b>				
<b>Obiettivi Strategici</b>	OS02012 - Costruire ed infrastrutturare la metropoli verde: Efficacia delle funzioni di autorizzazione e controllo delle attività comportanti pericolo di inquinamento, delle bonifiche o messa in sicurezza			
<b>Indicatore</b>	<b>Unita' di misura</b>	<b>Modalita' di Calcolo</b>	<b>Unita' Responsabile</b>	<b>Natura</b>
1005 - N° di conferenze di servizio	Num.	Somma delle conferenze dei servizi di tutto il dipartimento (sincrone + asincrone)	TA0-DIREZIONE DIPARTIMENTO AMBIENTE E VIGILANZA AMBIENTALE	Efficacia
1024 - N° di riunioni di Coordinamento Dipartimento realizzate nell'anno	Num.		TA0-DIREZIONE DIPARTIMENTO AMBIENTE E VIGILANZA AMBIENTALE	Efficacia

## DUP Sezione Operativa - Definizione Obiettivi Operativi 2023

### 09 - Sviluppo sostenibile e tutela del territorio e dell'ambiente

#### 0902 - Tutela, valorizzazione e recupero ambientale

<b>Codice</b>	<b>0902Ob04</b>			
<b>Obiettivo Operativo</b>	<b>Monitoraggio e controllo.</b>			
<b>Unita' Responsabile</b>	TA0 - TA0-DIREZIONE DIPARTIMENTO AMBIENTE E VIGILANZA AMBIENTALE			
<b>Descrizione</b>				
<b>Obiettivi Strategici</b>	OS0602 - Fare della qualità ambientale dello spazio metropolitano un fattore abilitante per una vita attiva, sana e lunga			
<b>Indicatore</b>	<b>Unita' di misura</b>	<b>Modalita' di Calcolo</b>	<b>Unita' Responsabile</b>	<b>Natura</b>
10337 - N° di controlli puntuali sui procedimenti	Num.		TA0-DIREZIONE DIPARTIMENTO AMBIENTE E VIGILANZA AMBIENTALE	Efficacia
<b>Codice</b>	<b>0902Ob05</b>			
<b>Obiettivo Operativo</b>	<b>Studio, ricerca e supporto giuridico</b>			
<b>Unita' Responsabile</b>	TA0 - TA0-DIREZIONE DIPARTIMENTO AMBIENTE E VIGILANZA AMBIENTALE			
<b>Descrizione</b>				
<b>Obiettivi Strategici</b>	OS02012 - Costruire ed infrastrutturare la metropoli verde: Efficacia delle funzioni di autorizzazione e controllo delle attività comportanti pericolo di inquinamento, delle bonifiche o messa in sicurezza			
<b>Indicatore</b>	<b>Unita' di misura</b>	<b>Modalita' di Calcolo</b>	<b>Unita' Responsabile</b>	<b>Natura</b>
10338 - N. di incassi provvisori gestiti	Num.		TA0-DIREZIONE DIPARTIMENTO AMBIENTE E VIGILANZA AMBIENTALE	Efficacia
10339 - N. di contratti di affidamento redatti e stipulatii	Num.		TA0-DIREZIONE DIPARTIMENTO AMBIENTE E VIGILANZA AMBIENTALE	Efficacia
10340 - N. di voltture effettuate	Num.		TA0-DIREZIONE DIPARTIMENTO AMBIENTE E VIGILANZA AMBIENTALE	Efficacia
502 - N° di pareri di natura giuridica, revisione atti, predisposizione note a contenuto giuridico-amministrativo relativamente agli aspetti giuridico-legali della materia ambientale emessi	Num.		TA0-DIREZIONE DIPARTIMENTO AMBIENTE E VIGILANZA AMBIENTALE	Efficacia

## DUP Sezione Operativa - Definizione Obiettivi Operativi 2023

### 09 - Sviluppo sostenibile e tutela del territorio e dell'ambiente

#### 0902 - Tutela, valorizzazione e recupero ambientale

<b>Codice</b>	<b>0902Ob06</b>			
<b>Obiettivo Operativo</b>	<b>Sportello Unico Ambiente e autorizzazioni ambientali non assegnate alle Direzioni</b>			
<b>Unita' Responsabile</b>	TA0 - TA0-DIREZIONE DIPARTIMENTO AMBIENTE E VIGILANZA AMBIENTALE			
<b>Descrizione</b>				
<b>Obiettivi Strategici</b>	OS02011 - Costruire ed infrastrutturare la metropoli verde: Concorso alla definizione di piani di recupero ambientale in aree degradate e siti dismessi			
<b>Indicatore</b>	<b>Unita' di misura</b>	<b>Modalita' di Calcolo</b>	<b>Unita' Responsabile</b>	<b>Natura</b>
10341 - % di evasione dei quesiti degli utenti entro 15 gg lavorativi	Perc.		TA0-DIREZIONE DIPARTIMENTO AMBIENTE E VIGILANZA AMBIENTALE	Efficienza
10342 - Tempo medio di risposta per le procedure di accesso agli atti	Num.		TA0-DIREZIONE DIPARTIMENTO AMBIENTE E VIGILANZA AMBIENTALE	Efficacia
195 - N° di contatti allo sportello Ambiente	Num.		TA0-DIREZIONE DIPARTIMENTO AMBIENTE E VIGILANZA AMBIENTALE	Efficacia
<b>Codice</b>	<b>0902Ob07</b>			
<b>Obiettivo Operativo</b>	<b>Sistemi informativi ambientali e informazioni ambientali</b>			
<b>Unita' Responsabile</b>	TA0 - TA0-DIREZIONE DIPARTIMENTO AMBIENTE E VIGILANZA AMBIENTALE			
<b>Descrizione</b>				
<b>Obiettivi Strategici</b>	OS02012 - Costruire ed infrastrutturare la metropoli verde: Efficacia delle funzioni di autorizzazione e controllo delle attività comportanti pericolo di inquinamento, delle bonifiche o messa in sicurezza			
<b>Indicatore</b>	<b>Unita' di misura</b>	<b>Modalita' di Calcolo</b>	<b>Unita' Responsabile</b>	<b>Natura</b>
10343 - Interoperabilità fra il sistema gestionale delle procedure Ambientali (EDS) e gli applicativi di gestione documentale dell'Ente . N° di interfacce attivate	Num.		TA0-DIREZIONE DIPARTIMENTO AMBIENTE E VIGILANZA AMBIENTALE	Efficacia
10344 - Implementazione sul sistema gestionale delle procedure Ambientali (EDS) di nuovi ambiti di gestione. N° di nuovi ambiti attivati	Num.		TA0-DIREZIONE DIPARTIMENTO AMBIENTE E VIGILANZA AMBIENTALE	Efficacia
503 - Anagrafe aziende del sistema informativo ambientale: N° di aggiornamenti	Num.		TA0-DIREZIONE DIPARTIMENTO AMBIENTE E VIGILANZA AMBIENTALE	Efficacia
504 - N° di pagine web gestite nell'area ambiente	Num.		TA0-DIREZIONE DIPARTIMENTO AMBIENTE E VIGILANZA AMBIENTALE	Efficacia



## DUP Sezione Operativa - Definizione Obiettivi Operativi 2023

### 09 - Sviluppo sostenibile e tutela del territorio e dell'ambiente

#### 0902 - Tutela, valorizzazione e recupero ambientale

<b>Codice</b>	<b>0902Ob08</b>			
<b>Obiettivo Operativo</b>	<b>Promozione di politiche di sostenibilità. Attuazione del GPP nei processi interni all'Ente e negli approvvigionamenti di beni e servizi</b>			
<b>Unita' Responsabile</b>	TA0 - TA0-DIREZIONE DIPARTIMENTO AMBIENTE E VIGILANZA AMBIENTALE			
<b>Descrizione</b>				
<b>Obiettivi Strategici</b>	OS0906 - Provveditorato e gestione servizi interni			
<b>Indicatore</b>	<b>Unita' di misura</b>	<b>Modalita' di Calcolo</b>	<b>Unita' Responsabile</b>	<b>Natura</b>
10345 - GPP - n. eventi/riunioni formative/informative organizzate a supporto della Rete territoriale A.P.E. - Acquisti Pubblici Ecologici	Num.		TA0-DIREZIONE DIPARTIMENTO AMBIENTE E VIGILANZA AMBIENTALE	Efficacia
10346 - Agenda metropolitana per lo sviluppo sostenibile - percentuale di spesa impegnata sull'ammontare del finanziamento ministeriale ricevuto	Perc.		TA0-DIREZIONE DIPARTIMENTO AMBIENTE E VIGILANZA AMBIENTALE	Efficienza
178 - GPP - incidenza degli affidamenti dell'Ente con applicazione dei requisiti ambientali (CAM) rispetto al tot affidamenti per le categorie merceologiche previste	Perc.		TA0-DIREZIONE DIPARTIMENTO AMBIENTE E VIGILANZA AMBIENTALE	Efficacia
<b>Codice</b>	<b>0902Ob10</b>			
<b>Obiettivo Operativo</b>	<b>Promozione di politiche di sostenibilità ambientale negli ambiti dell'educazione, sensibilizzazione e comunicazione</b>			
<b>Unita' Responsabile</b>	TA0 - TA0-DIREZIONE DIPARTIMENTO AMBIENTE E VIGILANZA AMBIENTALE			
<b>Descrizione</b>				
<b>Obiettivi Strategici</b>	OS02012 - Costruire ed infrastrutturare la metropoli verde: Efficacia delle funzioni di autorizzazione e controllo delle attività comportanti pericolo di inquinamento, delle bonifiche o messa in sicurezza			
<b>Indicatore</b>	<b>Unita' di misura</b>	<b>Modalita' di Calcolo</b>	<b>Unita' Responsabile</b>	<b>Natura</b>
10347 - Sostenibilità ambientale - N° di interventi/eventi formativi/informativi/di sensibilizzazione organizzati	Num.		TA0-DIREZIONE DIPARTIMENTO AMBIENTE E VIGILANZA AMBIENTALE	Efficacia
10348 - Sostenibilità ambientale - N° di classi scolastiche coinvolte attraverso bandi per la sostenibilità ambientale	Num.		TA0-DIREZIONE DIPARTIMENTO AMBIENTE E VIGILANZA AMBIENTALE	Efficacia

## DUP Sezione Operativa - Definizione Obiettivi Operativi 2023

### 09 - Sviluppo sostenibile e tutela del territorio e dell'ambiente

#### 0902 - Tutela, valorizzazione e recupero ambientale

<b>Codice</b>	<b>0902Ob11</b>			
<b>Obiettivo Operativo</b>	<b>Propone la costituzione di unità di progetto o gruppi di lavoro che coinvolgono direzioni non comprese nel dipartimento</b>			
<b>Unita' Responsabile</b>	TA0 - TA0-DIREZIONE DIPARTIMENTO AMBIENTE E VIGILANZA AMBIENTALE			
<b>Descrizione</b>				
<b>Obiettivi Strategici</b>	OS02012 - Costruire ed infrastrutturare la metropoli verde: Efficacia delle funzioni di autorizzazione e controllo delle attività comportanti pericolo di inquinamento, delle bonifiche o messa in sicurezza			
<b>Indicatore</b>	<b>Unita' di misura</b>	<b>Modalita' di Calcolo</b>	<b>Unita' Responsabile</b>	<b>Natura</b>
10349 - Numero unità di progetto o gruppi di lavoro attivati con direzioni non comprese nel dipartimento Ambiente e Vigilanza	Num.		TA0-DIREZIONE DIPARTIMENTO AMBIENTE E VIGILANZA AMBIENTALE	Efficacia
<b>Codice</b>	<b>0902Ob12</b>			
<b>Obiettivo Operativo</b>	<b>Costituisce gruppi di lavoro dipartimentali</b>			
<b>Unita' Responsabile</b>	TA0 - TA0-DIREZIONE DIPARTIMENTO AMBIENTE E VIGILANZA AMBIENTALE			
<b>Descrizione</b>				
<b>Obiettivi Strategici</b>	OS02012 - Costruire ed infrastrutturare la metropoli verde: Efficacia delle funzioni di autorizzazione e controllo delle attività comportanti pericolo di inquinamento, delle bonifiche o messa in sicurezza			
<b>Indicatore</b>	<b>Unita' di misura</b>	<b>Modalita' di Calcolo</b>	<b>Unita' Responsabile</b>	<b>Natura</b>
10350 - Numero gruppi di lavoro dipartimentali	Num.		TA0-DIREZIONE DIPARTIMENTO AMBIENTE E VIGILANZA AMBIENTALE	Efficacia

## DUP Sezione Operativa - Definizione Obiettivi Operativi 2023

### 09 - Sviluppo sostenibile e tutela del territorio e dell'ambiente

#### 0902 - Tutela, valorizzazione e recupero ambientale

<b>Codice</b>	<b>0902Ob13</b>			
<b>Obiettivo Operativo</b>	<b>Valutazione impatto ambientale</b>			
<b>Unita' Responsabile</b>	TA01 - TA01-VALUTAZIONI AMBIENTALI			
<b>Descrizione</b>				
<b>Obiettivi Strategici</b>	OS02012 - Costruire ed infrastrutturare la metropoli verde: Efficacia delle funzioni di autorizzazione e controllo delle attività comportanti pericolo di inquinamento, delle bonifiche o messa in sicurezza			
<b>Indicatore</b>	<b>Unita' di misura</b>	<b>Modalita' di Calcolo</b>	<b>Unita' Responsabile</b>	<b>Natura</b>
10360 - VIA - N° di richieste di verifica, scoping e valutazione (artt. 19, 21 e 23) pervenuti nell'anno di riferimento	Num.	Conteggio delle istanze ricevute	TA01-VALUTAZIONI AMBIENTALI	Efficacia
10361 - VIA - N° provvedimenti conclusivi di verifica, scoping e valutazione (artt. 19, 21 e 23) emanati nell'anno di riferimento	Num.		TA01-VALUTAZIONI AMBIENTALI	Efficacia
10362 - VIA - Percentuale di provvedimenti conclusivi adottati fuori tempo massimo previsto dalla Legge (riferito a quelle adottate nell'anno di riferimento)	Perc.	Percentuale di provvedimenti conclusivi di VIA adottati fuori tempo massimo previsto dalla Legge (riferito a quelle adottate nell'anno di riferimento).		Efficienza
10363 - VIA - Tempo medio di conclusione del procedimento di verifica (art. 19) nell'anno di riferimento	Num.		TA01-VALUTAZIONI AMBIENTALI	Efficienza
10364 - VIA - Tempo medio di conclusione del procedimento di scoping (art. 21) nell'anno di riferimento	Num.		TA01-VALUTAZIONI AMBIENTALI	Efficienza
10365 - VIA - Tempo medio di conclusione del procedimento di valutazione (art. 23) nell'anno di riferimento	Num.		TA01-VALUTAZIONI AMBIENTALI	Efficienza
10366 - VIA - N° di sentenze pervenute nell'anno di riferimento	Num.		TA01-VALUTAZIONI AMBIENTALI	Efficacia
10367 - VIA - N° di provvedimenti soggetti alle verifiche di ottemperanza ai sensi dell'art. 28 del D.Lgs n. 152/2006	Num.		TA01-VALUTAZIONI AMBIENTALI	Efficacia
10368 - VIA - N° di procedure di verifica di ottemperanza ai sensi dell'art. 28 del D.Lgs n. 152/2006 condotte nell'anno di riferimento	Num.		TA01-VALUTAZIONI AMBIENTALI	Efficacia
10369 - VIA - N° di provvedimenti sanzionatori e diffide adottati nell'anno di riferimento	Num.		TA01-VALUTAZIONI AMBIENTALI	Efficacia
10370 - VIA - Supporto tecnico-normativo ad utenti esterni (Imprese, consulenti, SUAP, Associazioni di categoria, Associazioni Ambientalisti e cittadini) - (gg/uomo)	Num.		TA01-VALUTAZIONI AMBIENTALI	Efficacia
10371 - VIA - Attività di informazione e concertazione ambientale con il pubblico su progetti di rilevante impatto ambientale sul territorio metropolitano - (gg/uomo)	Num.		TA01-VALUTAZIONI AMBIENTALI	Efficacia

**DUP Sezione Operativa - Definizione Obiettivi Operativi 2023****09 - Sviluppo sostenibile e tutela del territorio e dell'ambiente****0902 - Tutela, valorizzazione e recupero ambientale**

<b>Codice</b>	<b>0902Ob13</b>			
<b>Obiettivo Operativo</b>	<b>Valutazione impatto ambientale</b>			
<b>Indicatore</b>	<b>Unita' di misura</b>	<b>Modalita' di Calcolo</b>	<b>Unita' Responsabile</b>	<b>Natura</b>
1039 - VIA: Percentuale di sentenze con esito avverso pervenute nell'anno di riferimento	Perc.		TA01-VALUTAZIONI AMBIENTALI	Efficacia

## DUP Sezione Operativa - Definizione Obiettivi Operativi 2023

### 09 - Sviluppo sostenibile e tutela del territorio e dell'ambiente

#### 0902 - Tutela, valorizzazione e recupero ambientale

<b>Codice</b>	<b>0902Ob14</b>			
<b>Obiettivo Operativo</b>	<b>Valutazione ambientale strategica</b>			
<b>Unita' Responsabile</b>	TA01 - TA01-VALUTAZIONI AMBIENTALI			
<b>Descrizione</b>				
<b>Obiettivi Strategici</b>	OS02012 - Costruire ed infrastrutturare la metropoli verde: Efficacia delle funzioni di autorizzazione e controllo delle attività comportanti pericolo di inquinamento, delle bonifiche o messa in sicurezza			
<b>Indicatore</b>	<b>Unita' di misura</b>	<b>Modalita' di Calcolo</b>	<b>Unita' Responsabile</b>	<b>Natura</b>
10372 - VAS - N° di procedimenti per piani e programmi in capo a Ministero, Regione e CmTo per i quali viene richiesto parere alla CmTo.	Num.		TA01-VALUTAZIONI AMBIENTALI	Efficacia
10373 - VAS - procedimenti per piani e programmi, % di pareri espressi nei termini del procedimento	Perc.		TA01-VALUTAZIONI AMBIENTALI	Efficienza
10374 - VAS - N° di procedimenti istruiti e/ o partecipazione alle sedute di Conferenza di copianificazione e valutazione per procedure di VAS di piani regolatori comunali e varianti per i quali viene richiesto parere alla CmTo.	Num.		TA01-VALUTAZIONI AMBIENTALI	Efficacia
10375 - VAS - piani regolatori comunali e varianti, % di pareri espressi nei termini del procedimento	Perc.		TA01-VALUTAZIONI AMBIENTALI	Efficienza
10376 - VAS - Supporto tecnico-normativo-ambientale nelle attività strategiche e pianificatorie dell'Ente e dei comuni della CMTTo - (gg/uomo)	Num.		TA01-VALUTAZIONI AMBIENTALI	Efficacia
11756 - Valutazione Ambientale Strategica - Fase di verifica di assoggettabilità – Trasmissione parere come soggetto competente in materia ambientale: N° di procedimenti avviati nell'anno	Num.	disp. Legge	TA01-VALUTAZIONI AMBIENTALI	Procedimento amm.vo
11757 - Valutazione Ambientale Strategica - Fase di verifica di assoggettabilità – Trasmissione parere come soggetto competente in materia ambientale: Tempo medio del procedimento	Num.	disp. Legge	TA01-VALUTAZIONI AMBIENTALI	Procedimento amm.vo
11758 - Valutazione Ambientale Strategica - Fase di verifica di assoggettabilità – Trasmissione parere come soggetto competente in materia ambientale: % di procedimenti che non hanno rispettato i termini	Perc.	disp. Legge	TA01-VALUTAZIONI AMBIENTALI	Procedimento amm.vo
11759 - Valutazione Ambientale Strategica - Fase di Scoping - Specificazione dei contenuti del Rapporto Ambientale - Trasmissione contributo come soggetto competente in materia ambientale: N° di procedimenti avviati nell'anno	Num.	disp. Legge	TA01-VALUTAZIONI AMBIENTALI	Procedimento amm.vo

## DUP Sezione Operativa - Definizione Obiettivi Operativi 2023

### 09 - Sviluppo sostenibile e tutela del territorio e dell'ambiente

#### 0902 - Tutela, valorizzazione e recupero ambientale

Codice	<b>0902Ob14</b>			
Obiettivo Operativo	<b>Valutazione ambientale strategica</b>			
Indicatore	Unita' di misura	Modalita' di Calcolo	Unita' Responsabile	Natura
11760 - Valutazione Ambientale Strategica - Fase di Scoping - Specificazione dei contenuti del Rapporto Ambientale - Trasmissione contributo come soggetto competente in materia ambientale: Tempo medio del procedimento	Num.	disp. Legge	TA01-VALUTAZIONI AMBIENTALI	Procedimento amm.vo
11761 - Valutazione Ambientale Strategica - Fase di Scoping - Specificazione dei contenuti del Rapporto Ambientale - Trasmissione contributo come soggetto competente in materia ambientale: % di procedimenti che non hanno rispettato i termini	Perc.	disp. Legge	TA01-VALUTAZIONI AMBIENTALI	Procedimento amm.vo
11762 - Valutazione Ambientale Strategica - Fase di consultazione – Trasmissione osservazioni come soggetto competente in materia ambientale: N° di procedimenti avviati nell'anno	Num.	disp. Legge	TA01-VALUTAZIONI AMBIENTALI	Procedimento amm.vo
11763 - Valutazione Ambientale Strategica - Fase di consultazione – Trasmissione osservazioni come soggetto competente in materia ambientale: Tempo medio del procedimento	Num.	disp. Legge	TA01-VALUTAZIONI AMBIENTALI	Procedimento amm.vo
11764 - Valutazione Ambientale Strategica - Fase di consultazione – Trasmissione osservazioni come soggetto competente in materia ambientale: % di procedimenti che non hanno rispettato i termini	Perc.	disp. Legge	TA01-VALUTAZIONI AMBIENTALI	Procedimento amm.vo
11765 - Valutazione Ambientale Strategica – Fase di verifica di assoggettabilità - Espressione provvedimento di assoggettabilità come autorità competente: N° di procedimenti avviati nell'anno	Num.	disp. Legge	TA01-VALUTAZIONI AMBIENTALI	Procedimento amm.vo
11766 - Valutazione Ambientale Strategica – Fase di verifica di assoggettabilità - Espressione provvedimento di assoggettabilità come autorità competente: Tempo medio del procedimento	Num.	disp. Legge	TA01-VALUTAZIONI AMBIENTALI	Procedimento amm.vo
11767 - Valutazione Ambientale Strategica – Fase di verifica di assoggettabilità - Espressione provvedimento di assoggettabilità come autorità competente: % di procedimenti che non hanno rispettato i termini	Perc.	disp. Legge	TA01-VALUTAZIONI AMBIENTALI	Procedimento amm.vo

## DUP Sezione Operativa - Definizione Obiettivi Operativi 2023

### 09 - Sviluppo sostenibile e tutela del territorio e dell'ambiente

#### 0902 - Tutela, valorizzazione e recupero ambientale

Codice	<b>0902Ob14</b>				
Obiettivo Operativo	<b>Valutazione ambientale strategica</b>				
Indicatore	Unita' di misura	Modalita' di Calcolo	Unita' Responsabile	Natura	
11768 - Valutazione Ambientale Strategica – Fase di Scoping – Specificazione dei contenuti del Rapporto Ambientale come autorità competente: N° di procedimenti avviati nell'anno	Num.	disp. Legge	TA01-VALUTAZIONI AMBIENTALI	Procedimento amm.vo	
11769 - Valutazione Ambientale Strategica – Fase di Scoping – Specificazione dei contenuti del Rapporto Ambientale come autorità competente: Tempo medio del procedimento	Num.	disp. Legge	TA01-VALUTAZIONI AMBIENTALI	Procedimento amm.vo	
11770 - Valutazione Ambientale Strategica – Fase di Scoping – Specificazione dei contenuti del Rapporto Ambientale come autorità competente: % di procedimenti che non hanno rispettato i termini	Perc.	disp. Legge	TA01-VALUTAZIONI AMBIENTALI	Procedimento amm.vo	
11771 - Valutazione Ambientale Strategica – Fase di valutazione del Rapporto Ambientale e degli esiti delle consultazioni - Espressione parere motivato come autorità competente: N° di procedimenti avviati nell'anno	Num.	disp. Legge	TA01-VALUTAZIONI AMBIENTALI	Procedimento amm.vo	
11772 - Valutazione Ambientale Strategica – Fase di valutazione del Rapporto Ambientale e degli esiti delle consultazioni - Espressione parere motivato come autorità competente: Tempo medio del procedimento	Num.	disp. Legge	TA01-VALUTAZIONI AMBIENTALI	Procedimento amm.vo	
11773 - Valutazione Ambientale Strategica – Fase di valutazione del Rapporto Ambientale e degli esiti delle consultazioni - Espressione parere motivato come autorità competente: % di procedimenti che non hanno rispettato i termini	Perc.	disp. Legge	TA01-VALUTAZIONI AMBIENTALI	Procedimento amm.vo	
11774 - Valutazione Ambientale Strategica – Fase di Monitoraggio – Espressione parere sui risultati del monitoraggio come autorità competente: N° di procedimenti avviati nell'anno	Num.	disp. Legge	TA01-VALUTAZIONI AMBIENTALI	Procedimento amm.vo	
11775 - Valutazione Ambientale Strategica – Fase di Monitoraggio – Espressione parere sui risultati del monitoraggio come autorità competente: Tempo medio del procedimento	Num.	disp. Legge	TA01-VALUTAZIONI AMBIENTALI	Procedimento amm.vo	

**DUP Sezione Operativa - Definizione Obiettivi Operativi 2023****09 - Sviluppo sostenibile e tutela del territorio e dell'ambiente****0902 - Tutela, valorizzazione e recupero ambientale**

<b>Codice</b>	<b>0902Ob14</b>			
<b>Obiettivo Operativo</b>	<b>Valutazione ambientale strategica</b>			
<b>Indicatore</b>	<b>Unita' di misura</b>	<b>Modalita' di Calcolo</b>	<b>Unita' Responsabile</b>	<b>Natura</b>
11776 - Valutazione Ambientale Strategica – Fase di Monitoraggio – Espressione parere sui risultati del monitoraggio come autorità competente: % di procedimenti che non hanno rispettato i termini	Perc.	disp. Legge	TA01-VALUTAZIONI AMBIENTALI	Procedimento amm.vo



## DUP Sezione Operativa - Definizione Obiettivi Operativi 2023

### 09 - Sviluppo sostenibile e tutela del territorio e dell'ambiente

#### 0902 - Tutela, valorizzazione e recupero ambientale

<b>Codice</b>	<b>0902Ob15</b>			
<b>Obiettivo Operativo</b>	<b>Autorizzazioni Integrate Ambientali</b>			
<b>Unita' Responsabile</b>	TA01 - TA01-VALUTAZIONI AMBIENTALI			
<b>Descrizione</b>				
<b>Obiettivi Strategici</b>	OS02012 - Costruire ed infrastrutturare la metropoli verde: Efficacia delle funzioni di autorizzazione e controllo delle attività comportanti pericolo di inquinamento, delle bonifiche o messa in sicurezza			
<b>Indicatore</b>	<b>Unita' di misura</b>	<b>Modalita' di Calcolo</b>	<b>Unita' Responsabile</b>	<b>Natura</b>
10377 - AIA - N° di richieste di autorizzazione, riesame, modifica sostanziale, modifica non sostanziale, cessazione di attività pervenute nell'anno di riferimento	Num.		TA01-VALUTAZIONI AMBIENTALI	Efficacia
10378 - AIA - N° di autorizzazioni, riesami, modifiche sostanziali, modifiche non sostanziali, cessazioni di attività rilasciati nell'anno di riferimento	Num.		TA01-VALUTAZIONI AMBIENTALI	Efficacia
10379 - AIA - Percentuale di autorizzazioni, riesami, modifiche sostanziali, modifiche non sostanziali, cessazioni di attività adottati fuori tempo massimo previsto dalla Legge	Perc.		TA01-VALUTAZIONI AMBIENTALI	Efficienza
10380 - AIA - Tempo medio di adozione delle autorizzazioni, riesami, modifiche sostanziali, modifiche non sostanziali, cessazioni di attività rilasciati nell'anno di riferimento - n. giorni	Num.		TA01-VALUTAZIONI AMBIENTALI	Efficienza
10381 - AIA - N° di sentenze pervenute nell'anno di riferimento	Num.		TA01-VALUTAZIONI AMBIENTALI	Efficacia
10382 - AIA - Percentuale di sentenze con esito avverso pervenute nell'anno di riferimento	Perc.		TA01-VALUTAZIONI AMBIENTALI	Efficienza
10383 - AIA - Attività di controllo post autorizzativo, N° di provvedimenti soggetti a verifiche di conformità	Num.		TA01-VALUTAZIONI AMBIENTALI	Efficacia
10384 - AIA - Attività di controllo post-autorizzativo – N° di verifiche di conformità	Num.		TA01-VALUTAZIONI AMBIENTALI	Efficacia
10385 - AIA - N° di provvedimenti sanzionatori e diffide adottati nell'anno di riferimento	Num.		TA01-VALUTAZIONI AMBIENTALI	Efficacia
10386 - AIA - Attività non procedurali di competenza nei confronti di Enti competenti in materia ambientale, aziende, formazione, enti di ricerca e universitari, associazioni di categoria, Enti di vigilanza, altre attività della Città metropolitana - (gg/uomo)	Num.		TA01-VALUTAZIONI AMBIENTALI	Efficacia

## DUP Sezione Operativa - Definizione Obiettivi Operativi 2023

### 09 - Sviluppo sostenibile e tutela del territorio e dell'ambiente

#### 0902 - Tutela, valorizzazione e recupero ambientale

<b>Codice</b>	<b>0902Ob16</b>			
<b>Obiettivo Operativo</b>	<b>Attività comportanti il rischio di incidente rilevanti</b>			
<b>Unita' Responsabile</b>	TA1 - TA1-RIFIUTI, BONIFICHE E SICUREZZA SITI PRODUTTIVI			
<b>Descrizione</b>				
<b>Obiettivi Strategici</b>	OS02012 - Costruire ed infrastrutturare la metropoli verde: Efficacia delle funzioni di autorizzazione e controllo delle attività comportanti pericolo di inquinamento, delle bonifiche o messa in sicurezza			
<b>Indicatore</b>	<b>Unita' di misura</b>	<b>Modalita' di Calcolo</b>	<b>Unita' Responsabile</b>	<b>Natura</b>
10522 - Incidente rilevante - Numero di stabilimenti il cui piano è stato predisposto, aggiornato o sperimentato	Num.		TA1-RIFIUTI, BONIFICHE E SICUREZZA SITI PRODUTTIVI	Efficacia
10523 - Incidente rilevante - Percentuale di stabilimenti con piano vigente e sperimentato o aggiornato in ultimo triennio sul numero di stabilimenti totale	Perc.		TA1-RIFIUTI, BONIFICHE E SICUREZZA SITI PRODUTTIVI	Efficacia
10524 - Incidente rilevante - N° di sentenze pervenute nell'anno di riferimento	Num.		TA1-RIFIUTI, BONIFICHE E SICUREZZA SITI PRODUTTIVI	Efficacia
10525 - Incidente rilevante - Percentuale di sentenze con esito avverso pervenute nell'anno di riferimento	Perc.		TA1-RIFIUTI, BONIFICHE E SICUREZZA SITI PRODUTTIVI	Efficacia
10526 - Incidente rilevante - N° di provvedimenti adottati dal CTR riguardanti stabilimenti situati sul territorio metropolitano per i quali è richiesta la partecipazione (diretta o indiretta) della CmTO nell'anno di riferimento	Num.		TA1-RIFIUTI, BONIFICHE E SICUREZZA SITI PRODUTTIVI	Efficacia
10527 - Incidente rilevante - Percentuale di provvedimenti adottati dal CTR per i quali è stata garantita la partecipazione nell'anno di riferimento	Perc.		TA1-RIFIUTI, BONIFICHE E SICUREZZA SITI PRODUTTIVI	Efficienza
10528 - Incidente rilevante - Supporto tecnico-normativo ad utenti esterni (Imprese, consulenti, SUAP, associazioni di categoria, Enti di vigilanza, PA) - (gg/ uomo)	Num.		TA1-RIFIUTI, BONIFICHE E SICUREZZA SITI PRODUTTIVI	Efficacia

## DUP Sezione Operativa - Definizione Obiettivi Operativi 2023

### 09 - Sviluppo sostenibile e tutela del territorio e dell'ambiente

#### 0902 - Tutela, valorizzazione e recupero ambientale

<b>Codice</b>	<b>0902Ob19</b>			
<b>Obiettivo Operativo</b>	<b>Autorizzazione integrata ambientale; Autorizzazione Unica Ambientale</b>			
<b>Unita' Responsabile</b>	TA1 - TA1-RIFIUTI, BONIFICHE E SICUREZZA SITI PRODUTTIVI			
<b>Descrizione</b>				
<b>Obiettivi Strategici</b>	OS02012 - Costruire ed infrastrutturare la metropoli verde: Efficacia delle funzioni di autorizzazione e controllo delle attività comportanti pericolo di inquinamento, delle bonifiche o messa in sicurezza			
<b>Indicatore</b>	<b>Unita' di misura</b>	<b>Modalita' di Calcolo</b>	<b>Unita' Responsabile</b>	<b>Natura</b>
10541 - AIA rifiuti - N° di richieste di autorizzazione, riesame, modifica sostanziale, modifica non sostanziale, cessazione di attività pervenute nell'anno di riferimento	Num.		TA1-RIFIUTI, BONIFICHE E SICUREZZA SITI PRODUTTIVI	Efficacia
10542 - AIA rifiuti - N° di autorizzazioni, riesami, modifiche sostanziali, modifiche non sostanziali, cessazioni di attività rilasciati nell'anno di riferimento	Num.		TA1-RIFIUTI, BONIFICHE E SICUREZZA SITI PRODUTTIVI	Efficacia
10543 - AIA rifiuti - Percentuale di autorizzazioni, riesami, modifiche sostanziali, modifiche non sostanziali, cessazioni di attività adottati fuori tempo massimo previsto dalla Legge	Perc.		TA1-RIFIUTI, BONIFICHE E SICUREZZA SITI PRODUTTIVI	Efficienza
10544 - AIA rifiuti - Tempo medio di adozione delle autorizzazioni, riesami, modifiche sostanziali, modifiche non sostanziali, cessazioni di attività rilasciati nell'anno di riferimento - n. giorni	Num.		TA1-RIFIUTI, BONIFICHE E SICUREZZA SITI PRODUTTIVI	Efficacia
10545 - AIA rifiuti - N° di sentenze pervenute nell'anno di riferimento	Num.		TA1-RIFIUTI, BONIFICHE E SICUREZZA SITI PRODUTTIVI	Efficacia
10546 - AIA rifiuti - Percentuale di sentenze con esito avverso pervenute nell'anno di riferimento	Perc.		TA1-RIFIUTI, BONIFICHE E SICUREZZA SITI PRODUTTIVI	Efficacia
10547 - AIA rifiuti - Attività di controllo post autorizzativo, N° di provvedimenti soggetti a verifiche di conformità	Num.		TA1-RIFIUTI, BONIFICHE E SICUREZZA SITI PRODUTTIVI	Efficacia
10548 - AIA rifiuti - Attività di controllo post-autorizzativo – N° di verifiche di conformità	Num.		TA1-RIFIUTI, BONIFICHE E SICUREZZA SITI PRODUTTIVI	Efficacia
10549 - AIA rifiuti - N° di provvedimenti sanzionatori e diffide adottati nell'anno di riferimento	Num.		TA1-RIFIUTI, BONIFICHE E SICUREZZA SITI PRODUTTIVI	Efficacia

## DUP Sezione Operativa - Definizione Obiettivi Operativi 2023

### 09 - Sviluppo sostenibile e tutela del territorio e dell'ambiente

#### 0902 - Tutela, valorizzazione e recupero ambientale

<b>Codice</b>	<b>0902Ob19</b>			
<b>Obiettivo Operativo</b>	<b>Autorizzazione integrata ambientale; Autorizzazione Unica Ambientale</b>			
<b>Indicatore</b>	<b>Unita' di misura</b>	<b>Modalita' di Calcolo</b>	<b>Unita' Responsabile</b>	<b>Natura</b>
10550 - AIA rifiuti – Attività non procedurali di competenza nei confronti di Enti competenti in materia ambientale, aziende, formazione, enti di ricerca e universitari, associazioni di categoria, Enti di vigilanza, altre attività - (gg/uomo)	Num.		TA1-RIFIUTI, BONIFICHE E SICUREZZA SITI PRODUTTIVI	Efficacia
10627 - AIA rifiuti - Attività di controllo, N° di provvedimenti/stabilimenti soggetti a verifiche di conformità	Num.		TA1-RIFIUTI, BONIFICHE E SICUREZZA SITI PRODUTTIVI	Efficacia
10629 - AIA rifiuti - Attività di controllo – N° di verifiche di conformità	Num.		TA1-RIFIUTI, BONIFICHE E SICUREZZA SITI PRODUTTIVI	Efficacia
10630 - AIA rifiuti - N° di provvedimenti sanzionatori e diffide adottati nell'anno di riferimento	Num.		TA1-RIFIUTI, BONIFICHE E SICUREZZA SITI PRODUTTIVI	Efficacia
<b>Codice</b>	<b>0902Ob20</b>			
<b>Obiettivo Operativo</b>	<b>Vigilanza sull'esecuzione degli obblighi relativi alle materie assegnate alla direzione</b>			
<b>Unita' Responsabile</b>	TA1 - TA1-RIFIUTI, BONIFICHE E SICUREZZA SITI PRODUTTIVI			
<b>Descrizione</b>				
<b>Obiettivi Strategici</b>	OS0205 - Diventare metropoli circolare; OS02012 - Costruire ed infrastrutturare la metropoli verde: Efficacia delle funzioni di autorizzazione e controllo delle attività comportanti pericolo di inquinamento, delle bonifiche o messa in sicurezza			
<b>Indicatore</b>	<b>Unita' di misura</b>	<b>Modalita' di Calcolo</b>	<b>Unita' Responsabile</b>	<b>Natura</b>
10551 - Controlli ambientali - N° di sopralluoghi effettuati in attività produttive e soggetti autorizzati nell'anno di riferimento	Num.		TA1-RIFIUTI, BONIFICHE E SICUREZZA SITI PRODUTTIVI	Efficacia
10552 - Controlli ambientali - N° di sopralluoghi effettuati in attività estrattive nell'anno di riferimento	Num.		TA1-RIFIUTI, BONIFICHE E SICUREZZA SITI PRODUTTIVI	Efficacia
11808 - Numero di sopralluoghi istruttori in azienda	Num.		TA1-RIFIUTI, BONIFICHE E SICUREZZA SITI PRODUTTIVI	Efficacia

**DUP Sezione Operativa - Definizione Obiettivi Operativi 2023****09 - Sviluppo sostenibile e tutela del territorio e dell'ambiente****0902 - Tutela, valorizzazione e recupero ambientale**

<b>Codice</b>	<b>0902Ob21</b>			
<b>Obiettivo Operativo</b>	<b>Rapporti con gli Enti, gli Organismi e le Autorità pubbliche</b>			
<b>Unita' Responsabile</b>	TA1 - TA1-RIFIUTI, BONIFICHE E SICUREZZA SITI PRODUTTIVI			
<b>Descrizione</b>				
<b>Obiettivi Strategici</b>	OS02012 - Costruire ed infrastrutturare la metropoli verde: Efficacia delle funzioni di autorizzazione e controllo delle attività comportanti pericolo di inquinamento, delle bonifiche o messa in sicurezza			
<b>Indicatore</b>	<b>Unita' di misura</b>	<b>Modalita' di Calcolo</b>	<b>Unita' Responsabile</b>	<b>Natura</b>
523 - Ammontare delle risorse (gg/uomo) dedicate ai Rapporti con gli Enti, gli Organismi e le Autorità pubbliche in materia di rifiuti, bonifiche e sicurezza siti produttivi, cooperazione con gli altri soggetti pubblici	Num.	sommatoria dei contributi provenienti dai vari uffici	TA1-RIFIUTI, BONIFICHE E SICUREZZA SITI PRODUTTIVI	Efficacia

## DUP Sezione Operativa - Definizione Obiettivi Operativi 2023

### 09 - Sviluppo sostenibile e tutela del territorio e dell'ambiente

#### 0902 - Tutela, valorizzazione e recupero ambientale

<b>Codice</b>	<b>0902Ob22</b>			
<b>Obiettivo Operativo</b>	<b>Attività estrattive: autorizzazioni e controlli</b>			
<b>Unita' Responsabile</b>	TA2 - TA2-RISORSE IDRICHE E TUTELA DELL'ATMOSFERA			
<b>Descrizione</b>				
<b>Obiettivi Strategici</b>	OS02012 - Costruire ed infrastrutturare la metropoli verde: Efficacia delle funzioni di autorizzazione e controllo delle attività comportanti pericolo di inquinamento, delle bonifiche o messa in sicurezza			
<b>Indicatore</b>	<b>Unita' di misura</b>	<b>Modalita' di Calcolo</b>	<b>Unita' Responsabile</b>	<b>Natura</b>
10389 - Attività estrattive - N° di istanze pervenute nell'anno di riferimento	Num.		TA2-RISORSE IDRICHE E TUTELA DELL'ATMOSFERA	Efficacia
10390 - Attività estrattive - N° di autorizzazioni rilasciate nell'anno di riferimento	Num.		TA2-RISORSE IDRICHE E TUTELA DELL'ATMOSFERA	Efficacia
10391 - Attività estrattive - Percentuale di autorizzazioni adottate fuori tempo massimo previsto dalla Legge	Perc.	% riferita a quelle adottate nell'anno di riferimento	TA2-RISORSE IDRICHE E TUTELA DELL'ATMOSFERA	Efficienza
10392 - Attività estrattive - Tempo medio di adozione delle autorizzazioni rilasciate nell'anno di riferimento – n. di giorni	Num.		TA2-RISORSE IDRICHE E TUTELA DELL'ATMOSFERA	Efficienza
10393 - Attività estrattive - N° di sentenze pervenute nell'anno di riferimento	Num.		TA2-RISORSE IDRICHE E TUTELA DELL'ATMOSFERA	Efficacia
10394 - Attività estrattive - Percentuale di sentenze con esito avverso pervenute nell'anno di riferimento	Perc.		TA2-RISORSE IDRICHE E TUTELA DELL'ATMOSFERA	Efficienza
10395 - Attività estrattive - Attività di controllo post autorizzativo, N° di provvedimenti/imprese soggetti a verifiche di conformità	Num.		TA2-RISORSE IDRICHE E TUTELA DELL'ATMOSFERA	Efficacia
10396 - Attività estrattive - Attività di controllo post-autorizzativo – N° di verifiche di conformità	Num.		TA2-RISORSE IDRICHE E TUTELA DELL'ATMOSFERA	Efficacia
10397 - Attività estrattive - N° di provvedimenti sanzionatori e diffide adottati nell'anno di riferimento	Num.		TA2-RISORSE IDRICHE E TUTELA DELL'ATMOSFERA	Efficacia
10398 - Attività estrattive - Supporto tecnico-normativo ad utenti esterni (Imprese, consulenti, SUAP, associazioni di categoria, Enti di vigilanza, PA) - (gg/ uomo)	Num.		TA2-RISORSE IDRICHE E TUTELA DELL'ATMOSFERA	Efficacia
11095 - Autorizzazione al sub ingresso nella coltivazione di cave e torbiere: N° di procedimenti avviati nell'anno	Num.	Durata del procedimento: 60 giorni	TA2-RISORSE IDRICHE E TUTELA DELL'ATMOSFERA	Efficacia
11096 - Autorizzazione al sub ingresso nella coltivazione di cave e torbiere: Tempo medio del procedimento	Num.	Durata del procedimento: 60 giorni	TA2-RISORSE IDRICHE E TUTELA DELL'ATMOSFERA	Efficienza
11097 - Autorizzazione al sub ingresso nella coltivazione di cave e torbiere: % di procedimenti che non hanno rispettato i termini	Perc.	Durata del procedimento: 60 giorni	TA2-RISORSE IDRICHE E TUTELA DELL'ATMOSFERA	Efficienza

## DUP Sezione Operativa - Definizione Obiettivi Operativi 2023

### 09 - Sviluppo sostenibile e tutela del territorio e dell'ambiente

#### 0902 - Tutela, valorizzazione e recupero ambientale

Codice	<b>0902Ob22</b>			
Obiettivo Operativo	<b>Attività estrattive: autorizzazioni e controlli</b>			
Indicatore	Unita' di misura	Modalita' di Calcolo	Unita' Responsabile	Natura
11098 - Provvedimento di decadenza o revoca dell'autorizzazione all'esercizio di attività estrattiva: N° di procedimenti avviati nell'anno	Num.	Durata del procedimento: 60 giorni	TA2-RISORSE IDRICHE E TUTELA DELL'ATMOSFERA	Efficacia
11099 - Provvedimento di decadenza o revoca dell'autorizzazione all'esercizio di attività estrattiva: Tempo medio del procedimento	Num.	Durata del procedimento: 60 giorni	TA2-RISORSE IDRICHE E TUTELA DELL'ATMOSFERA	Efficienza
11100 - Provvedimento di decadenza o revoca dell'autorizzazione all'esercizio di attività estrattiva: % di procedimenti che non hanno rispettato i termini	Perc.	Durata del procedimento: 60 giorni	TA2-RISORSE IDRICHE E TUTELA DELL'ATMOSFERA	Efficienza
11101 - Proroga dell'autorizzazione all'esercizio dell'attività estrattiva: N° di procedimenti avviati nell'anno	Num.	Durata del procedimento: 60 giorni	TA2-RISORSE IDRICHE E TUTELA DELL'ATMOSFERA	Efficacia
11102 - Proroga dell'autorizzazione all'esercizio dell'attività estrattiva: Tempo medio del procedimento	Num.	Durata del procedimento: 60 giorni	TA2-RISORSE IDRICHE E TUTELA DELL'ATMOSFERA	Efficienza
11103 - Proroga dell'autorizzazione all'esercizio dell'attività estrattiva: % di procedimenti che non hanno rispettato i termini	Perc.	Durata del procedimento: 60 giorni	TA2-RISORSE IDRICHE E TUTELA DELL'ATMOSFERA	Efficienza
11104 - Autorizzazione all'esercizio dell'attività estrattiva: N° di procedimenti avviati nell'anno	Num.	Durata del procedimento: 180 giorni	TA2-RISORSE IDRICHE E TUTELA DELL'ATMOSFERA	Efficacia
11105 - Autorizzazione all'esercizio dell'attività estrattiva: Tempo medio del procedimento	Num.	Durata del procedimento: 180 giorni	TA2-RISORSE IDRICHE E TUTELA DELL'ATMOSFERA	Efficienza
11106 - Autorizzazione all'esercizio dell'attività estrattiva: % di procedimenti che non hanno rispettato i termini	Perc.	Durata del procedimento: 180 giorni	TA2-RISORSE IDRICHE E TUTELA DELL'ATMOSFERA	Efficienza
11107 - Rinnovo dell'autorizzazione all'esercizio dell'attività estrattiva: N° di procedimenti avviati nell'anno	Num.	Durata del procedimento: 180 giorni	TA2-RISORSE IDRICHE E TUTELA DELL'ATMOSFERA	Efficacia
11108 - Rinnovo dell'autorizzazione all'esercizio dell'attività estrattiva: Tempo medio del procedimento	Num.	Durata del procedimento: 180 giorni	TA2-RISORSE IDRICHE E TUTELA DELL'ATMOSFERA	Efficienza
11109 - Rinnovo dell'autorizzazione all'esercizio dell'attività estrattiva: % di procedimenti che non hanno rispettato i termini	Perc.	Durata del procedimento: 180 giorni	TA2-RISORSE IDRICHE E TUTELA DELL'ATMOSFERA	Efficienza
11110 - Modifica all'autorizzazione all'esercizio dell'attività estrattiva: N° di procedimenti avviati nell'anno	Num.	Durata del procedimento: 180 giorni	TA2-RISORSE IDRICHE E TUTELA DELL'ATMOSFERA	Efficacia
11111 - Modifica all'autorizzazione all'esercizio dell'attività estrattiva: Tempo medio del procedimento	Num.	Durata del procedimento: 180 giorni	TA2-RISORSE IDRICHE E TUTELA DELL'ATMOSFERA	Efficienza

## DUP Sezione Operativa - Definizione Obiettivi Operativi 2023

### 09 - Sviluppo sostenibile e tutela del territorio e dell'ambiente

#### 0902 - Tutela, valorizzazione e recupero ambientale

<b>Codice</b>	<b>0902Ob22</b>			
<b>Obiettivo Operativo</b>	<b>Attività estrattive: autorizzazioni e controlli</b>			
<b>Indicatore</b>	<b>Unita' di misura</b>	<b>Modalita' di Calcolo</b>	<b>Unita' Responsabile</b>	<b>Natura</b>
11112 - Modifica all'autorizzazione all'esercizio dell'attività estrattiva: % di procedimenti che non hanno rispettato i termini	Perc.	Durata del procedimento: 180 giorni	TA2-RISORSE IDRICHE E TUTELA DELL'ATMOSFERA	Efficienza
11113 - Ampliamento dell'autorizzazione all'esercizio dell'attività estrattiva: N° di procedimenti avviati nell'anno	Num.	Durata del procedimento: 180 giorni	TA2-RISORSE IDRICHE E TUTELA DELL'ATMOSFERA	Efficacia
11114 - Ampliamento dell'autorizzazione all'esercizio dell'attività estrattiva: Tempo medio del procedimento	Num.	Durata del procedimento: 180 giorni	TA2-RISORSE IDRICHE E TUTELA DELL'ATMOSFERA	Efficienza
11115 - Ampliamento dell'autorizzazione all'esercizio dell'attività estrattiva: % di procedimenti che non hanno rispettato i termini	Perc.	Durata del procedimento: 180 giorni	TA2-RISORSE IDRICHE E TUTELA DELL'ATMOSFERA	Efficienza
<b>Codice</b>	<b>0902Ob23</b>			
<b>Obiettivo Operativo</b>	<b>Formazione ed educazione ambientale</b>			
<b>Unita' Responsabile</b>	TA3 - TA3-SISTEMI NATURALI			
<b>Descrizione</b>				
<b>Obiettivi Strategici</b>	OS02014 - Costruire ed infrastrutturare la metropoli verde: Favorire la diffusione della cultura e del rispetto delle aree naturali			
<b>Indicatore</b>	<b>Unita' di misura</b>	<b>Modalita' di Calcolo</b>	<b>Unita' Responsabile</b>	<b>Natura</b>
10466 - N° di corsi di formazione/aggiornamento specialistici organizzati dall'Ente per le GEV	Num.		TA3-SISTEMI NATURALI	Efficacia
10640 - N° di interventi di didattica effettuati dalle GEV nelle scuole	Num.		TA3-SISTEMI NATURALI	Efficacia
10641 - N° di alunni contattati durante gli interventi didattici	Num.		TA3-SISTEMI NATURALI	Efficacia
10642 - GEV: N° di ore dedicate alla didattica/n° totale di ore di servizio prestate	Num.		TA3-SISTEMI NATURALI	Efficienza
1411 - N° di attività/eventi di didattica, sensibilizzazione e coinvolgimento effettuati direttamente o coordinando soggetti terzi nelle aree protette e/o nelle materie di competenza	Num.		TA3-SISTEMI NATURALI	Efficacia
1608 - % di partecipanti ad un corso di formazione nell'anno	Perc.		TA3-SISTEMI NATURALI	Efficacia



## DUP Sezione Operativa - Definizione Obiettivi Operativi 2023

### 09 - Sviluppo sostenibile e tutela del territorio e dell'ambiente

#### 0902 - Tutela, valorizzazione e recupero ambientale

<b>Codice</b>	<b>0902Ob24</b>			
<b>Obiettivo Operativo</b>	<b>Gestione della fauna e flora nelle aree protette e siti rete natura 2000</b>			
<b>Unita' Responsabile</b>	TA3 - TA3-SISTEMI NATURALI			
<b>Descrizione</b>				
<b>Obiettivi Strategici</b>	OS02014 - Costruire ed infrastrutturare la metropoli verde: Favorire la diffusione della cultura e del rispetto delle aree naturali			
<b>Indicatore</b>	<b>Unita' di misura</b>	<b>Modalita' di Calcolo</b>	<b>Unita' Responsabile</b>	<b>Natura</b>
1550 - n°azioni di conservazione specie-specifiche attivate	Num.		TA3-SISTEMI NATURALI	Efficacia
1551 - n° specie in Direttiva Habitat da monitorare	Num.		TA3-SISTEMI NATURALI	Efficacia
1552 - Rapporto fra n°specie da monitorare e monitorate	Num.			Contesto
163 - estensione aree protette (ettari)	Num.		TA3-SISTEMI NATURALI	Contesto
<b>Codice</b>	<b>0902Ob25</b>			
<b>Obiettivo Operativo</b>	<b>Valutazione degli effetti impattanti di attività antropiche diverse nelle aree protette</b>			
<b>Unita' Responsabile</b>	TA3 - TA3-SISTEMI NATURALI			
<b>Descrizione</b>				
<b>Obiettivi Strategici</b>	OS02014 - Costruire ed infrastrutturare la metropoli verde: Favorire la diffusione della cultura e del rispetto delle aree naturali			
<b>Indicatore</b>	<b>Unita' di misura</b>	<b>Modalita' di Calcolo</b>	<b>Unita' Responsabile</b>	<b>Natura</b>
10465 - Percentuale di procedimenti (pareri, autorizzazioni, valutazioni di incidenza) conclusi oltre i termini previsti	Perc.		TA3-SISTEMI NATURALI	Efficienza
<b>Codice</b>	<b>0902Ob26</b>			
<b>Obiettivo Operativo</b>	<b>Autorizzazioni per l'esercizio e la conduzione di gasdotti e oleodotti</b>			
<b>Unita' Responsabile</b>	TA2 - TA2-RISORSE IDRICHE E TUTELA DELL'ATMOSFERA			
<b>Descrizione</b>				
<b>Obiettivi Strategici</b>	OS02012 - Costruire ed infrastrutturare la metropoli verde: Efficacia delle funzioni di autorizzazione e controllo delle attività comportanti pericolo di inquinamento, delle bonifiche o messa in sicurezza			
<b>Indicatore</b>	<b>Unita' di misura</b>	<b>Modalita' di Calcolo</b>	<b>Unita' Responsabile</b>	<b>Natura</b>
10529 - Autorizzazioni di gasdotti e oleodotti - Percentuale di autorizzazioni adottate fuori tempo massimo previsto dalla Legge	Perc.		TA2-RISORSE IDRICHE E TUTELA DELL'ATMOSFERA	Efficienza
10530 - Autorizzazioni di gasdotti e oleodotti - N° di istanze presentate nell'anno di riferimento	Num.		TA2-RISORSE IDRICHE E TUTELA DELL'ATMOSFERA	Efficacia
10531 - Autorizzazioni di gasdotti e oleodotti - N° di autorizzazioni rilasciate nell'anno di riferimento	Num.		TA2-RISORSE IDRICHE E TUTELA DELL'ATMOSFERA	Efficacia

## DUP Sezione Operativa - Definizione Obiettivi Operativi 2023

### 09 - Sviluppo sostenibile e tutela del territorio e dell'ambiente

#### 0902 - Tutela, valorizzazione e recupero ambientale

<b>Codice</b>	<b>0902Ob27</b>			
<b>Obiettivo Operativo</b>	<b>Stabilimenti di oli minerali e GPL</b>			
<b>Unita' Responsabile</b>	TA1 - TA1-RIFIUTI, BONIFICHE E SICUREZZA SITI PRODUTTIVI			
<b>Descrizione</b>				
<b>Obiettivi Strategici</b>	OS02012 - Costruire ed infrastrutturare la metropoli verde: Efficacia delle funzioni di autorizzazione e controllo delle attività comportanti pericolo di inquinamento, delle bonifiche o messa in sicurezza			
<b>Indicatore</b>	<b>Unita' di misura</b>	<b>Modalita' di Calcolo</b>	<b>Unita' Responsabile</b>	<b>Natura</b>
10532 - Stabilimenti di oli minerali e GPL - N° di istanze di autorizzazione (incluse i collaudi) pervenute nell'anno di riferimento	Num.		TA1-RIFIUTI, BONIFICHE E SICUREZZA SITI PRODUTTIVI	Efficacia
10533 - Stabilimenti di oli minerali e GPL - N° di autorizzazioni (inclusi i collaudi) rilasciate nell'anno di riferimento	Num.		TA1-RIFIUTI, BONIFICHE E SICUREZZA SITI PRODUTTIVI	Efficacia
10534 - Stabilimenti di oli minerali e GPL - Percentuale di procedimenti conclusi fuori tempo massimo previsto dalla Legge	Perc.	riferito a quelli conclusi nell'anno di riferimento	TA1-RIFIUTI, BONIFICHE E SICUREZZA SITI PRODUTTIVI	Efficienza
10535 - Stabilimenti di oli minerali e GPL - N° di sentenze pervenute nell'anno di riferimento	Num.		TA1-RIFIUTI, BONIFICHE E SICUREZZA SITI PRODUTTIVI	Efficacia
10536 - Stabilimenti di oli minerali e GPL - Percentuale di sentenze con esito avverso pervenute nell'anno di riferimento	Perc.		TA1-RIFIUTI, BONIFICHE E SICUREZZA SITI PRODUTTIVI	Efficienza
10537 - Stabilimenti di oli minerali e GPL - Attività di controllo post autorizzativo, N° di provvedimenti/imprese soggetti a verifiche di conformità	Num.		TA1-RIFIUTI, BONIFICHE E SICUREZZA SITI PRODUTTIVI	Efficacia
10538 - Stabilimenti di oli minerali e GPL - Attività di controllo post-autorizzativo – N° di verifiche di conformità	Num.		TA1-RIFIUTI, BONIFICHE E SICUREZZA SITI PRODUTTIVI	Efficacia
10539 - Stabilimenti di oli minerali e GPL - N° di provvedimenti sanzionatori e diffide adottati nell'anno di riferimento	Num.		TA1-RIFIUTI, BONIFICHE E SICUREZZA SITI PRODUTTIVI	Efficacia
10540 - Stabilimenti di oli minerali e GPL - Supporto tecnico-normativo ad utenti esterni (Imprese, consulenti, SUAP, associazioni di categoria, Enti di vigilanza, PA) - (gg/uomo)	Num.		TA1-RIFIUTI, BONIFICHE E SICUREZZA SITI PRODUTTIVI	Efficacia

## DUP Sezione Operativa - Definizione Obiettivi Operativi 2023

### 09 - Sviluppo sostenibile e tutela del territorio e dell'ambiente

#### 0902 - Tutela, valorizzazione e recupero ambientale

<b>Codice</b>	<b>0903Ob05</b>			
<b>Obiettivo Operativo</b>	<b>Sanzioni per la violazione delle normative</b>			
<b>Unita' Responsabile</b>	TA0 - TA0-DIREZIONE DIPARTIMENTO AMBIENTE E VIGILANZA AMBIENTALE			
<b>Descrizione</b>				
<b>Obiettivi Strategici</b>	OS02012 - Costruire ed infrastrutturare la metropoli verde: Efficacia delle funzioni di autorizzazione e controllo delle attività comportanti pericolo di inquinamento, delle bonifiche o messa in sicurezza			
<b>Indicatore</b>	<b>Unita' di misura</b>	<b>Modalita' di Calcolo</b>	<b>Unita' Responsabile</b>	<b>Natura</b>
10351 - Rapporto tra n. di ricorsi e n. di ordinanze di ingiunzione	Perc.		TA0-DIREZIONE DIPARTIMENTO AMBIENTE E VIGILANZA AMBIENTALE	Efficacia
10352 - Percentuali di opposizioni ad ordinanze di ingiunzione accolte dal tribunale	Perc.	Si fa riferimento ai ricorsi al giudice ordinario e alle sentenze emesse nell'anno	TA0-DIREZIONE DIPARTIMENTO AMBIENTE E VIGILANZA AMBIENTALE	Efficacia
10354 - Percentuale di rilascio di autorizzazioni a pagamenti rateali di sanzioni per illeciti ambientali entro 20 giorni dalla domanda dell'ingiunto	Perc.		TA0-DIREZIONE DIPARTIMENTO AMBIENTE E VIGILANZA AMBIENTALE	Efficacia
10355 - N° segnalazioni in arrivo da parte delle direzioni del Dipartimento nell'anno	Num.		TA0-DIREZIONE DIPARTIMENTO AMBIENTE E VIGILANZA AMBIENTALE	Efficacia
10357 - N° di ordinanze ingiunzione/ archiviazione emesse nell'anno	Num.		TA0-DIREZIONE DIPARTIMENTO AMBIENTE E VIGILANZA AMBIENTALE	Efficacia
1107 - Rapporto tra contestazioni con sanzioni pagate senza contenzioso e n° totale di contestazioni	Num.		TA0-DIREZIONE DIPARTIMENTO AMBIENTE E VIGILANZA AMBIENTALE	Efficacia
1163 - N° di provvedimenti di confisca e/o dissequestro rilasciati nei tempi procedurali previsti rispetto al totale dei provvedimenti attivati	Num.		TA0-DIREZIONE DIPARTIMENTO AMBIENTE E VIGILANZA AMBIENTALE	Efficienza
239 - N.ordinanze-ingiunzione	Num.	Registro cronologico informatico delle ordinanze-ingiunzioni inviate - Archivio delle ordinanze-ingiunzioni emesse	TA0-DIREZIONE DIPARTIMENTO AMBIENTE E VIGILANZA AMBIENTALE	Efficacia

**DUP Sezione Operativa - Definizione Obiettivi Operativi 2023****09 - Sviluppo sostenibile e tutela del territorio e dell'ambiente****0902 - Tutela, valorizzazione e recupero ambientale**

<b>Codice</b>	<b>0903Ob05</b>				
<b>Obiettivo Operativo</b>	<b>Sanzioni per la violazione delle normative</b>				
<b>Indicatore</b>	<b>Unita' di misura</b>	<b>Modalita' di Calcolo</b>	<b>Unita' Responsabile</b>	<b>Natura</b>	
240 - N° di provvedimenti di confisca e/o dissequestro	Num.	Registro cronologico sequestri/dissequestri	TA0-DIREZIONE DIPARTIMENTO AMBIENTE E VIGILANZA AMBIENTALE	Efficacia	
<b>Codice</b>	<b>0903Ob06</b>				
<b>Obiettivo Operativo</b>	<b>Gestione sanzioni amministrative con introito a beneficio dell'ente</b>				
<b>Unita' Responsabile</b>	TA0 - TA0-DIREZIONE DIPARTIMENTO AMBIENTE E VIGILANZA AMBIENTALE				
<b>Descrizione</b>					
<b>Obiettivi Strategici</b>	OS02012 - Costruire ed infrastrutturare la metropoli verde: Efficacia delle funzioni di autorizzazione e controllo delle attività comportanti pericolo di inquinamento, delle bonifiche o messa in sicurezza				

## DUP Sezione Operativa - Definizione Obiettivi Operativi 2023

### 09 - Sviluppo sostenibile e tutela del territorio e dell'ambiente

#### 0903 - Rifiuti

<b>Codice</b>	<b>0903Ob02</b>			
<b>Obiettivo Operativo</b>	<b>Pianificazione ambientale (ciclo integrato dei rifiuti)</b>			
<b>Unita' Responsabile</b>	TA1 - TA1-RIFIUTI, BONIFICHE E SICUREZZA SITI PRODUTTIVI			
<b>Descrizione</b>				
<b>Obiettivi Strategici</b>	OS0205 - Diventare metropoli circolare			
Indicatore	Unita' di misura	Modalita' di Calcolo	Unita' Responsabile	Natura
10554 - Ciclo integrato dei rifiuti - Pubblicazione del rapporto annuale sullo stato del sistema di gestione dei rifiuti urbani (Osservatorio metropolitano rifiuti)	S/N		TA1-RIFIUTI, BONIFICHE E SICUREZZA SITI PRODUTTIVI	Efficacia
1175 - Ciclo integrato dei rifiuti - Numero di partecipazioni, per le parti di competenza, a tavoli tecnici e Conferenze di Servizi nell'ambito di procedimenti autorizzativi di attività di gestione dei rifiuti	Num.		TA1-RIFIUTI, BONIFICHE E SICUREZZA SITI PRODUTTIVI	Efficacia
154 - Ciclo integrato dei rifiuti - (ATO) Ammontare delle risorse (gg/uomo) dedicate ai Rapporti con gli Enti, gli Organismi e le Autorità pubbliche con riferimento a temi inerenti politiche ed azioni di programmazione in materia di rifiuti sul territorio CmTo	Num.		TA1-RIFIUTI, BONIFICHE E SICUREZZA SITI PRODUTTIVI	Efficacia
156 - Ciclo integrato dei rifiuti - % di raccolta differenziata sul territorio metropolitano	Num.		TA1-RIFIUTI, BONIFICHE E SICUREZZA SITI PRODUTTIVI	Contesto

## DUP Sezione Operativa - Definizione Obiettivi Operativi 2023

### 09 - Sviluppo sostenibile e tutela del territorio e dell'ambiente

#### 0903 - Rifiuti

<b>Codice</b>	<b>0903Ob03</b>			
<b>Obiettivo Operativo</b>	<b>Autorizzazioni impianti di recupero, trattamento, incenerimento e smaltimento rifiuti; trasporti trans-frontalieri</b>			
<b>Unita' Responsabile</b>	TA1 - TA1-RIFIUTI, BONIFICHE E SICUREZZA SITI PRODUTTIVI			
<b>Descrizione</b>				
<b>Obiettivi Strategici</b>	OS0205 - Diventare metropoli circolare			
Indicatore	Unita' di misura	Modalita' di Calcolo	Unita' Responsabile	Natura
10555 - Autorizzazioni rifiuti - N° di istanze/comunicazioni pervenute nell'anno di riferimento	Num.		TA1-RIFIUTI, BONIFICHE E SICUREZZA SITI PRODUTTIVI	Efficacia
10556 - Autorizzazioni rifiuti - N° di autorizzazioni/iscrizioni rilasciate nell'anno di riferimento	Num.		TA1-RIFIUTI, BONIFICHE E SICUREZZA SITI PRODUTTIVI	Efficacia
10557 - Autorizzazioni rifiuti - Percentuale di autorizzazioni adottate fuori tempo massimo previsto dalla Legge.	Perc.	riferito a quelli conclusi nell'anno di riferimento	TA1-RIFIUTI, BONIFICHE E SICUREZZA SITI PRODUTTIVI	Efficienza
10558 - Autorizzazioni rifiuti - Tempo medio di adozione delle autorizzazioni rilasciate nell'anno di riferimento	Num.		TA1-RIFIUTI, BONIFICHE E SICUREZZA SITI PRODUTTIVI	Efficienza
10559 - Autorizzazioni rifiuti - Numero di sentenze pervenute nell'anno di riferimento	Num.		TA1-RIFIUTI, BONIFICHE E SICUREZZA SITI PRODUTTIVI	Efficacia
10560 - Autorizzazioni rifiuti - Percentuale di sentenze con esito avverso pervenute nell'anno di riferimento	Perc.		TA1-RIFIUTI, BONIFICHE E SICUREZZA SITI PRODUTTIVI	Efficacia
10561 - Autorizzazioni rifiuti - Attività di controllo post autorizzativo, N° di provvedimenti/imprese soggetti a verifiche di conformità	Num.		TA1-RIFIUTI, BONIFICHE E SICUREZZA SITI PRODUTTIVI	Efficacia
10562 - Autorizzazioni rifiuti - Attività di controllo post-autorizzativo – N° di verifiche di conformità	Num.		TA1-RIFIUTI, BONIFICHE E SICUREZZA SITI PRODUTTIVI	Efficacia
10563 - Autorizzazioni rifiuti - N° di provvedimenti sanzionatori e diffide adottati nell'anno di riferimento	Num.		TA1-RIFIUTI, BONIFICHE E SICUREZZA SITI PRODUTTIVI	Efficacia
10564 - Autorizzazioni rifiuti - Supporto tecnico-normativo ad utenti esterni (Imprese, consulenti, SUAP, associazioni di categoria, Enti di vigilanza, PA) - (gg/ uomo)	Num.		TA1-RIFIUTI, BONIFICHE E SICUREZZA SITI PRODUTTIVI	Efficacia

**DUP Sezione Operativa - Definizione Obiettivi Operativi 2023****09 - Sviluppo sostenibile e tutela del territorio e dell'ambiente****0903 - Rifiuti**

<b>Codice</b>	<b>0903Ob03</b>			
<b>Obiettivo Operativo</b>	<b>Autorizzazioni impianti di recupero, trattamento, incenerimento e smaltimento rifiuti; trasporti trans-frontalieri</b>			
<b>Indicatore</b>	<b>Unita' di misura</b>	<b>Modalita' di Calcolo</b>	<b>Unita' Responsabile</b>	<b>Natura</b>
10565 - Autorizzazioni rifiuti - Numero di discariche per rifiuti pericolosi, non pericolosi e inerti in fase di gestione postoperativa oggetto di attività di controllo	Num.		TA1-RIFIUTI, BONIFICHE E SICUREZZA SITI PRODUTTIVI	Efficacia
10566 - Autorizzazioni rifiuti - Percentuale di discariche per rifiuti pericolosi, non pericolosi e inerti in fase di gestione postoperativa oggetto di controllo nell'anno di riferimento	Perc.		TA1-RIFIUTI, BONIFICHE E SICUREZZA SITI PRODUTTIVI	Efficacia

## DUP Sezione Operativa - Definizione Obiettivi Operativi 2023

### 09 - Sviluppo sostenibile e tutela del territorio e dell'ambiente

#### 0903 - Rifiuti

<b>Codice</b>	<b>0903Ob04</b>			
<b>Obiettivo Operativo</b>	<b>Bonifiche</b>			
<b>Unita' Responsabile</b>	TA1 - TA1-RIFIUTI, BONIFICHE E SICUREZZA SITI PRODUTTIVI			
<b>Descrizione</b>				
<b>Obiettivi Strategici</b>	OS0205 - Diventare metropoli circolare; OS02012 - Costruire ed infrastrutturare la metropoli verde: Efficacia delle funzioni di autorizzazione e controllo delle attività comportanti pericolo di inquinamento, delle bonifiche o messa in sicurezza			
<b>Indicatore</b>	<b>Unita' di misura</b>	<b>Modalita' di Calcolo</b>	<b>Unita' Responsabile</b>	<b>Natura</b>
10567 - Bonifiche - Percentuale di procedimenti amministrativi adottati fuori tempo massimo previsto dalla Legge	Perc.	% riferita a quelle adottate nell'anno di riferimento	TA1-RIFIUTI, BONIFICHE E SICUREZZA SITI PRODUTTIVI	Efficienza
10568 - Bonifiche - N° di procedimenti di bonifica in corso oggetto di attività istruttorie e di controllo	Num.		TA1-RIFIUTI, BONIFICHE E SICUREZZA SITI PRODUTTIVI	Efficacia
10569 - Bonifiche - N° di procedimenti in corso finalizzati all'emanazione delle ordinanze ai sensi dell'art. 244	Num.		TA1-RIFIUTI, BONIFICHE E SICUREZZA SITI PRODUTTIVI	Efficacia
10570 - Bonifiche - N° di conferenze dei servizi/tavoli tecnici per i quali è richiesta la partecipazione (diretta o indiretta) della CmTO nell'anno di riferimento	Num.		TA1-RIFIUTI, BONIFICHE E SICUREZZA SITI PRODUTTIVI	Efficacia
10571 - Bonifiche - Percentuale di conferenze dei servizi/tavoli tecnici per i quali è stata garantita la partecipazione	Perc.		TA1-RIFIUTI, BONIFICHE E SICUREZZA SITI PRODUTTIVI	Efficacia
10572 - Bonifiche - N° di sentenze pervenute nell'anno di riferimento	Num.		TA1-RIFIUTI, BONIFICHE E SICUREZZA SITI PRODUTTIVI	Efficacia
10573 - Bonifiche - Percentuale di sentenze con esito avverso pervenute nell'anno di riferimento	Perc.		TA1-RIFIUTI, BONIFICHE E SICUREZZA SITI PRODUTTIVI	Efficacia
10574 - Bonifiche - N° di procedimenti di bonifica soggetti ad attività di controllo e certificazione	Num.		TA1-RIFIUTI, BONIFICHE E SICUREZZA SITI PRODUTTIVI	Efficacia
10575 - Bonifiche - N° di procedimenti di bonifica soggetti ad attività di controllo e certificazione verificati	Num.		TA1-RIFIUTI, BONIFICHE E SICUREZZA SITI PRODUTTIVI	Efficacia
10576 - Bonifiche - N° di comunicazioni emanate relative a violazioni riscontrate	Num.		TA1-RIFIUTI, BONIFICHE E SICUREZZA SITI PRODUTTIVI	Efficacia



**DUP Sezione Operativa - Definizione Obiettivi Operativi 2023****09 - Sviluppo sostenibile e tutela del territorio e dell'ambiente****0903 - Rifiuti**

<b>Codice</b>	<b>0903Ob04</b>			
<b>Obiettivo Operativo</b>	<b>Bonifiche</b>			
<b>Indicatore</b>	<b>Unita' di misura</b>	<b>Modalita' di Calcolo</b>	<b>Unita' Responsabile</b>	<b>Natura</b>
10577 - Bonifiche - Supporto tecnico-normativo ad utenti esterni (Imprese, consulenti, SUAP, associazioni di categoria, Enti di vigilanza, PA) - (gg/uomo)	Num.		TA1-RIFIUTI, BONIFICHE E SICUREZZA SITI PRODUTTIVI	Efficacia

## DUP Sezione Operativa - Definizione Obiettivi Operativi 2023

### 09 - Sviluppo sostenibile e tutela del territorio e dell'ambiente

#### 0905 - Aree protette, parchi naturali, protezione naturalistica e forestazione

<b>Codice</b>	<b>0905OB07</b>			
<b>Obiettivo Operativo</b>	<b>Costituzione e coordinamento delle Comunità dei parchi e partecipazione alla Comunità delle aree protette metropolitane</b>			
<b>Unita' Responsabile</b>	TA3 - TA3-SISTEMI NATURALI			
<b>Descrizione</b>				
<b>Obiettivi Strategici</b>	OS02014 - Costruire ed infrastrutturare la metropoli verde: Favorire la diffusione della cultura e del rispetto delle aree naturali			
<b>Codice</b>	<b>0905Ob03</b>			
<b>Obiettivo Operativo</b>	<b>Pianificazione territoriale e paesaggistica relativamente alla componente delle aree libere, delle infrastrutture verdi, della rete ecologica metropolitana e del paesaggio della Città Metropolitana</b>			
<b>Unita' Responsabile</b>	TA3 - TA3-SISTEMI NATURALI			
<b>Descrizione</b>				
<b>Obiettivi Strategici</b>	OS02014 - Costruire ed infrastrutturare la metropoli verde: Favorire la diffusione della cultura e del rispetto delle aree naturali			
<b>Indicatore</b>	<b>Unita' di misura</b>	<b>Modalita' di Calcolo</b>	<b>Unita' Responsabile</b>	<b>Natura</b>
10469 - n° mappe tematiche prodotte	Num.		TA3-SISTEMI NATURALI	Efficacia
1138 - N° di attività/eventi di didattica, sensibilizzazione e coinvolgimento effettuati direttamente o coordinando soggetti terzi nelle aree protette e/o nelle materie di competenza	Num.		TA3-SISTEMI NATURALI	Efficacia
1141 - Nro ore dedicate al supporto e formazione di tecnici degli Enti Locali	Num.		TA3-SISTEMI NATURALI	Efficacia
1143 - % risorse economiche investite sul bilancio totale della direzione	Num.	( Totale risorse impegnate / totale risorse stanziare) sui capitoli specifici del progetto MAGICLANDSCAPES (n. 19068, 19069, 19070, 19071, 19072)	TA3-SISTEMI NATURALI	Efficienza
150 - Monitoraggio dei Piani di recupero ambientale in essere: interventi attivati/ interventi pianificati	Num.		TA3-SISTEMI NATURALI	Efficacia
1562 - n° di incontri organizzati per progetti di rete ecologica	Num.		TA3-SISTEMI NATURALI	Efficacia
1563 - n° comuni coinvolti in attività di pianificazione di infrastrutture verdi	Num.		TA3-SISTEMI NATURALI	Efficacia
1564 - Progetti europei: rapporto risorse spese/risorse assegnate nell'anno	Num.		TA3-SISTEMI NATURALI	Efficienza

## DUP Sezione Operativa - Definizione Obiettivi Operativi 2023

### 09 - Sviluppo sostenibile e tutela del territorio e dell'ambiente

#### 0905 - Aree protette, parchi naturali, protezione naturalistica e forestazione

<b>Codice</b>	<b>0905Ob04</b>			
<b>Obiettivo Operativo</b>	<b>Programmazione e gestione attività delle attività di attuazione delle indicazioni del Piano Territoriale e dei Piani di Area Vasta(PTR e PPR) relativamente alle aree libere, alla rete ecologica e alle aree protette</b>			
<b>Unita' Responsabile</b>	TA3 - TA3-SISTEMI NATURALI			
<b>Descrizione</b>				
<b>Obiettivi Strategici</b>	OS02014 - Costruire ed infrastrutturare la metropoli verde: Favorire la diffusione della cultura e del rispetto delle aree naturali			
<b>Indicatore</b>	<b>Unita' di misura</b>	<b>Modalita' di Calcolo</b>	<b>Unita' Responsabile</b>	<b>Natura</b>
10467 - Numero partecipazioni a tavoli di valutazione di impatto ambientale	Num.		TA3-SISTEMI NATURALI	Efficacia
10468 - Numero di pareri preventivi e Nulla Osta di conformità alla componente naturalistica e paesaggistica del PTG nell'anno	Num.		TA3-SISTEMI NATURALI	Efficacia
11194 - Rilascio pareri, nulla osta, autorizzazioni rilasciati ai sensi del REGOLAMENTO DI UTILIZZO E DI FRUIZIONE DELLE AREE PROTETTE A GESTIONE PROVINCIALE: N° di procedimenti avviati nell'anno	Num.	Durata del procedimento: 30 giorni	TA3-SISTEMI NATURALI	Procedimento amm.vo
11195 - Rilascio pareri, nulla osta, autorizzazioni rilasciati ai sensi del REGOLAMENTO DI UTILIZZO E DI FRUIZIONE DELLE AREE PROTETTE A GESTIONE PROVINCIALE: Tempo medio del procedimento	Num.	Durata del procedimento: 30 giorni	TA3-SISTEMI NATURALI	Procedimento amm.vo
11196 - Rilascio pareri, nulla osta, autorizzazioni rilasciati ai sensi del REGOLAMENTO DI UTILIZZO E DI FRUIZIONE DELLE AREE PROTETTE A GESTIONE PROVINCIALE: % di procedimenti che non hanno rispettato i termini	Perc.	Durata del procedimento: 30 giorni	TA3-SISTEMI NATURALI	Procedimento amm.vo

## DUP Sezione Operativa - Definizione Obiettivi Operativi 2023

### 09 - Sviluppo sostenibile e tutela del territorio e dell'ambiente

#### 0905 - Aree protette, parchi naturali, protezione naturalistica e forestazione

<b>Codice</b>	<b>0905Ob05</b>			
<b>Obiettivo Operativo</b>	<b>Gestione Siti Rete Natura 2000 (Siti di importanza comunitaria, Zone di protezione speciale, Zone speciali di conservazione) e delle aree forestali e di particolare interesse naturalistico</b>			
<b>Unita' Responsabile</b>	TA3 - TA3-SISTEMI NATURALI			
<b>Descrizione</b>				
<b>Obiettivi Strategici</b>	OS02014 - Costruire ed infrastrutturare la metropoli verde: Favorire la diffusione della cultura e del rispetto delle aree naturali			
Indicatore	Unita' di misura	Modalita' di Calcolo	Unita' Responsabile	Natura
10470 - Rapporto fra risorse economiche disponibili e quelle disponibili nell'anno precedente	Perc.		TA3-SISTEMI NATURALI	Efficienza
11200 - Rilascio documento di non assoggettabilità a Valutazione di Incidenza per i Siti della Rete Natura 2000 gestiti dalla Città Metropolitana di Torino dopo la fase di screening di cui all'allegato B della L.R. 19/09: N° di procedimenti avviati nell'anno	Num.	Durata del procedimento: 30 giorni	TA3-SISTEMI NATURALI	Procedimento amm.vo
11201 - Rilascio documento di non assoggettabilità a Valutazione di Incidenza per i Siti della Rete Natura 2000 gestiti dalla Città Metropolitana di Torino dopo la fase di screening di cui all'allegato B della L.R. 19/09: Tempo medio del procedimento	Num.	Durata del procedimento: 30 giorni	TA3-SISTEMI NATURALI	Procedimento amm.vo
11202 - Rilascio documento di non assoggettabilità a Valutazione di Incidenza per i Siti Rete Natura 2000 gestiti dalla Città Metropolitana dopo la fase di screening di cui all'allegato B della L.R. 19/09: % di procedimenti che non hanno rispettato i termini	Perc.	Durata del procedimento: 30 giorni	TA3-SISTEMI NATURALI	Procedimento amm.vo
11206 - Rilascio di autorizzazione all'introduzione, da parte di privati, di armi, esplosivi nelle Aree protette gestite dalla Città Metropolitana di Torino: N° di procedimenti avviati nell'anno	Num.	Durata del procedimento: 60 giorni	TA3-SISTEMI NATURALI	Procedimento amm.vo
11207 - Rilascio di autorizzazione all'introduzione, da parte di privati, di armi, esplosivi nelle Aree protette gestite dalla Città Metropolitana di Torino: Tempo medio del procedimento	Num.	Durata del procedimento: 60 giorni	TA3-SISTEMI NATURALI	Procedimento amm.vo
11208 - Rilascio di autorizzazione all'introduzione, da parte di privati, di armi, esplosivi nelle Aree protette gestite dalla Città Metropolitana di Torino: % di procedimenti che non hanno rispettato i termini	Perc.	Durata del procedimento: 60 giorni	TA3-SISTEMI NATURALI	Procedimento amm.vo

## DUP Sezione Operativa - Definizione Obiettivi Operativi 2023

### 09 - Sviluppo sostenibile e tutela del territorio e dell'ambiente

#### 0905 - Aree protette, parchi naturali, protezione naturalistica e forestazione

Codice	<b>0905Ob05</b>			
Obiettivo Operativo	<b>Gestione Siti Rete Natura 2000 (Siti di importanza comunitaria, Zone di protezione speciale, Zone speciali di conservazione) e delle aree forestali e di particolare interesse naturalistico</b>			
Indicatore	Unita' di misura	Modalita' di Calcolo	Unita' Responsabile	Natura
11209 - Adozione dei provvedimenti di ingiunzione di ripristino dello stato dei luoghi in Siti di Rete Natura 2000 sia gestiti dalla Città Metropolitana di Torino, sia dagli Enti di Gestione delle Aree Protette Regionali: N° di procedimenti avviati nell'anno	Num.	Durata del procedimento: 60 giorni	TA3-SISTEMI NATURALI	Procedimento amm.vo
11210 - Adozione dei provvedimenti di ingiunzione di ripristino dello stato dei luoghi in Siti di Rete Natura 2000 sia gestiti dalla Città Metropolitana di Torino, sia dagli Enti di Gestione delle Aree Protette Regionali: Tempo medio del procedimento	Num.	Durata del procedimento: 60 giorni	TA3-SISTEMI NATURALI	Procedimento amm.vo
11211 - Adozione dei provvedimenti di ingiunzione di ripristino dello stato di luoghi in Siti di Rete Natura 2000 sia gestiti dalla Città Metropolitana, sia dagli Enti di Gestione delle Aree Protette Regionali: % di procedimenti che non hanno rispettato i termini	Perc.	Durata del procedimento: 60 giorni	TA3-SISTEMI NATURALI	Procedimento amm.vo
11212 - Espressione del giudizio di Valutazione di Incidenza su interventi e progetti (art. 43 L.R. 19/09) e su piani e programmi (art. 44 L.R. 19/09) nei Siti di Rete Natura 2000 gestiti dalla Città Metropolitana di Torino: N° di procedimenti avviati nell'anno	Num.	Durata del procedimento: 60 giorni	TA3-SISTEMI NATURALI	Procedimento amm.vo
11213 - Espressione del giudizio di Valutazione di Incidenza su interventi e progetti (art. 43 L.R. 19/09) e su piani e programmi (art. 44 L.R. 19/09) nei Siti di Rete Natura 2000 gestiti dalla Città Metropolitana di Torino: Tempo medio del procedimento	Num.	Durata del procedimento: 60 giorni	TA3-SISTEMI NATURALI	Procedimento amm.vo
11214 - Espressione del giudizio di Valutazione di Incidenza su interventi e progetti (art. 43 L.R. 19/09) e su piani e programmi (art. 44 L.R. 19/09) in Siti Rete Natura 2000 gestiti dalla Città Metropolitana: % di procedimenti che non hanno rispettato i termini	Perc.	Durata del procedimento: 60 giorni	TA3-SISTEMI NATURALI	Procedimento amm.vo
1447 - Rapporto fra le risorse esterne reperite e le risorse interne assegnate al servizio	Num.		TA3-SISTEMI NATURALI	Efficienza
1448 - n° siti rete natura 2000	Num.		TA3-SISTEMI NATURALI	Efficacia
1449 - n° piani di gestione o piani naturalistici adottati	Num.		TA3-SISTEMI NATURALI	Efficacia

## DUP Sezione Operativa - Definizione Obiettivi Operativi 2023

### 09 - Sviluppo sostenibile e tutela del territorio e dell'ambiente

#### 0905 - Aree protette, parchi naturali, protezione naturalistica e forestazione

Codice	<b>0905Ob05</b>			
Obiettivo Operativo	<b>Gestione Siti Rete Natura 2000 (Siti di importanza comunitaria, Zone di protezione speciale, Zone speciali di conservazione) e delle aree forestali e di particolare interesse naturalistico</b>			
Indicatore	Unita' di misura	Modalita' di Calcolo	Unita' Responsabile	Natura
1553 - Rapporto fra risorse economiche disponibili ed estensione siti rete natura 2000	Num.			Efficienza
1554 - Rapporto tra n° tecnici assegnati al servizio e l'estensione dei siti rete natura 2000	Num.			Efficienza
1555 - Rapporto fra n° autovetture disponibili e n° tecnici del servizio	Num.			Efficienza
1556 - Rapporto fra le risorse esterne reperite e le risorse interne assegnate al servizio	Num.		TA3-SISTEMI NATURALI	Efficienza
1558 - n° procedure di modifica stato luoghi (pareri, autorizzazioni, valutazioni di incidenza...)	Num.			Efficacia
1559 - n° procedure di ripristino dello stato dei luoghi	Num.			Efficacia
1560 - Rapporto fra n° giorni necessari per esprimere pareri, autorizzazioni, valutazioni di incidenza/ n° istruttori	Num.			Efficienza
1609 - % di procedimenti amministrativi oltre i termini stabiliti	Perc.		TA3-SISTEMI NATURALI	Efficienza
165 - N° di iniziative di formazione a favore della conservazione habitat naturali	Num.		TA3-SISTEMI NATURALI	Efficacia
215 - Gestione dei siti rete natura 2000: impegno di risorse (anni uomo) nella gestione	Num.		TA3-SISTEMI NATURALI	Efficacia
216 - Gestione dei siti rete natura 2000: estensione delle aree gestite	Num.		TA3-SISTEMI NATURALI	Contesto
217 - Gestione dei siti rete natura 2000: Rapporto tra impegno di risorse per la gestione ed estensione delle aree gestite	Num.		TA3-SISTEMI NATURALI	Efficacia

## DUP Sezione Operativa - Definizione Obiettivi Operativi 2023

### 09 - Sviluppo sostenibile e tutela del territorio e dell'ambiente

#### 0905 - Aree protette, parchi naturali, protezione naturalistica e forestazione

<b>Codice</b>	<b>0905Ob06</b>			
<b>Obiettivo Operativo</b>	<b>Gestione e manutenzione parchi naturali, patrimonio forestale, rete escursionistica</b>			
<b>Unita' Responsabile</b>	TA3 - TA3-SISTEMI NATURALI			
<b>Descrizione</b>				
<b>Obiettivi Strategici</b>	OS02014 - Costruire ed infrastrutturare la metropoli verde: Favorire la diffusione della cultura e del rispetto delle aree naturali			
Indicatore	Unita' di misura	Modalita' di Calcolo	Unita' Responsabile	Natura
10471 - Numero di progetti di recupero e valorizzazione ambientale, di miglioramento della fruibilità del territorio avviati nell'anno	Num.		TA3-SISTEMI NATURALI	Efficacia
10472 - km sentieri su cui viene effettuato il monitoraggio della stabilità degli alberi	Num.		TA3-SISTEMI NATURALI	Efficacia
10473 - n° piani d' area o piani forestali aziendali adottati	Num.		TA3-SISTEMI NATURALI	Efficacia
10474 - n° frecce segnavia installate e mantenute nell'anno	Num.		TA3-SISTEMI NATURALI	Efficacia
10475 - n° bacheche installate e mantenute nell'anno	Num.		TA3-SISTEMI NATURALI	Efficacia
11197 - Rilascio parere, fino all'approvazione del Piano d'Area, per intervento di modificazione dello stato dei luoghi all'interno dei Parchi Naturali gestiti dalla Città Metropolitana di Torino: N° di procedimenti avviati nell'anno	Num.	Durata del procedimento: 30 giorni	TA3-SISTEMI NATURALI	Procedimento amm.vo
11198 - Rilascio parere, fino all'approvazione del Piano d'Area, per intervento di modificazione dello stato dei luoghi all'interno dei Parchi Naturali gestiti dalla Città Metropolitana di Torino: Tempo medio del procedimento	Num.	Durata del procedimento: 30 giorni	TA3-SISTEMI NATURALI	Procedimento amm.vo
11199 - Rilascio parere, fino all'approvazione del Piano d'Area, per intervento di modificazione dello stato dei luoghi all'interno dei Parchi Naturali gestiti dalla Città Metropolitana di Torino: % di procedimenti che non hanno rispettato i termini	Perc.	Durata del procedimento: 30 giorni	TA3-SISTEMI NATURALI	Procedimento amm.vo
11203 - Ingiunzione di ripristino dello stato dei luoghi nelle Aree Naturali Protette gestite dalla Città Metropolitana di Torino: N° di procedimenti avviati nell'anno	Num.	Durata del procedimento: 90 giorni	TA3-SISTEMI NATURALI	Procedimento amm.vo
11204 - Ingiunzione di ripristino dello stato dei luoghi nelle Aree Naturali Protette gestite dalla Città Metropolitana di Torino: Tempo medio del procedimento	Num.	Durata del procedimento: 90 giorni	TA3-SISTEMI NATURALI	Procedimento amm.vo
11205 - Ingiunzione di ripristino dello stato dei luoghi nelle Aree Naturali Protette gestite dalla Città Metropolitana di Torino: % di procedimenti che non hanno rispettato i termini	Perc.	Durata del procedimento: 90 giorni	TA3-SISTEMI NATURALI	Procedimento amm.vo

## DUP Sezione Operativa - Definizione Obiettivi Operativi 2023

### 09 - Sviluppo sostenibile e tutela del territorio e dell'ambiente

#### 0905 - Aree protette, parchi naturali, protezione naturalistica e forestazione

Codice	<b>0905Ob06</b>			
Obiettivo Operativo	<b>Gestione e manutenzione parchi naturali, patrimonio forestale, rete escursionistica</b>			
Indicatore	Unita' di misura	Modalita' di Calcolo	Unita' Responsabile	Natura
1424 - n° aree protette	Num.			Efficacia
1426 - km rete sentieristica	Num.			Efficacia
1431 - n° aree sosta installate e mantenute	Num.			Efficacia
1432 - N° di interventi manutentivi nelle aree protette	Num.			Efficienza
1433 - Rapporto tra il n° tecnici assegnati al servizio e l'estensione delle aree protette	Num.			Efficienza
1445 - Rapporto tra le risorse economiche disponibili e l'estensione delle aree protette	Num.		TA3-SISTEMI NATURALI	Efficienza
1446 - Rapporto fra risorse economiche disponibili e quelle disponibili nell'anno precedente	Num.		TA3-SISTEMI NATURALI	Efficienza
159 - GEV: N° di volontari	Num.		TA3-SISTEMI NATURALI	Efficacia
1610 - rapporto tra n° sopralluoghi e n° di tecnici	Perc.		TA3-SISTEMI NATURALI	Efficienza
162 - variazione risorse impegnate rispetto all'anno precedente (comprese risorse umane)	Num.		TA3-SISTEMI NATURALI	Efficacia
164 - N° di volontari impiegati presso aree protette e parchi	Num.		TA3-SISTEMI NATURALI	Efficacia
167 - Ammontare di risorse esterne reperite (€) per azioni di tutela ambientale	Num.		TA3-SISTEMI NATURALI	Efficienza
98 - estensione delle aree protette	Num.		TA3-SISTEMI NATURALI	Efficacia
99 - Rapporto tra l'estensione delle aree protette e risorse impiegate per la manutenzione	Num.		TA3-SISTEMI NATURALI	Efficienza



## DUP Sezione Operativa - Definizione Obiettivi Operativi 2023

### 09 - Sviluppo sostenibile e tutela del territorio e dell'ambiente

#### 0906 - Tutela e valorizzazione delle risorse idriche

<b>Codice</b>	<b>0906Ob01</b>			
<b>Obiettivo Operativo</b>	<b>Concessioni derivazione acque superficiali e sotterranee.</b>			
<b>Unita' Responsabile</b>	TA2 - TA2-RISORSE IDRICHE E TUTELA DELL'ATMOSFERA			
<b>Descrizione</b>				
<b>Obiettivi Strategici</b>	OS02013 - Costruire ed infrastrutturare la metropoli verde: Efficacia delle azioni di tutela delle risorse idriche e dell'atmosfera			
<b>Indicatore</b>	<b>Unita' di misura</b>	<b>Modalita' di Calcolo</b>	<b>Unita' Responsabile</b>	<b>Natura</b>
10399 - Concessioni derivazione acque superficiali e sotterranee - N° di autorizzazioni, concessioni, modifiche e aggiornamenti rilasciati nell'anno di riferimento	Num.		TA2-RISORSE IDRICHE E TUTELA DELL'ATMOSFERA	Efficacia
10400 - Concessioni derivazione acque superficiali e sotterranee - N° di sentenze pervenute nell'anno di riferimento	Num.		TA2-RISORSE IDRICHE E TUTELA DELL'ATMOSFERA	Efficacia
10401 - Concessioni derivazione acque superficiali e sotterranee - Percentuale di sentenze con esito avverso pervenute nell'anno di riferimento	Perc.		TA2-RISORSE IDRICHE E TUTELA DELL'ATMOSFERA	Efficacia
10402 - Concessioni derivazione acque superficiali e sotterranee - Attività di controllo post autorizzativo, N° di provvedimenti/imprese soggetti a verifiche di conformità	Num.		TA2-RISORSE IDRICHE E TUTELA DELL'ATMOSFERA	Efficacia
10403 - Concessioni derivazione acque superficiali e sotterranee - Attività di controllo post-autorizzativo – N° di verifiche di conformità	Num.		TA2-RISORSE IDRICHE E TUTELA DELL'ATMOSFERA	Efficacia
10404 - Concessioni derivazione acque superficiali e sotterranee - N° di provvedimenti sanzionatori e diffide adottati nell'anno di riferimento	Num.		TA2-RISORSE IDRICHE E TUTELA DELL'ATMOSFERA	Efficacia
10405 - Concessioni derivazione acque superficiali e sotterranee - Supporto tecnico-normativo ad utenti esterni (Imprese, consulenti, SUAP, associazioni di categoria, Enti di vigilanza, PA) - (gg/ uomo)	Num.		TA2-RISORSE IDRICHE E TUTELA DELL'ATMOSFERA	Efficacia
11050 - Licenza di attingimento e relativo rinnovo: N° di procedimenti avviati nell'anno	Num.	Durata del procedimento: 30 giorni	TA2-RISORSE IDRICHE E TUTELA DELL'ATMOSFERA	Efficacia
11051 - Licenza di attingimento e relativo rinnovo: Tempo medio del procedimento	Num.	Durata del procedimento: 30 giorni	TA2-RISORSE IDRICHE E TUTELA DELL'ATMOSFERA	Efficienza
11052 - Licenza di attingimento e relativo rinnovo: % di procedimenti che non hanno rispettato i termini	Perc.	Durata del procedimento: 30 giorni	TA2-RISORSE IDRICHE E TUTELA DELL'ATMOSFERA	Efficienza
11053 - Autorizzazione provvisoria alla realizzazione dei lavori di impianti idroelettrici: N° di procedimenti avviati nell'anno	Num.	Durata del procedimento: 30 giorni	TA2-RISORSE IDRICHE E TUTELA DELL'ATMOSFERA	Efficacia

## DUP Sezione Operativa - Definizione Obiettivi Operativi 2023

### 09 - Sviluppo sostenibile e tutela del territorio e dell'ambiente

#### 0906 - Tutela e valorizzazione delle risorse idriche

Codice	<b>0906Ob01</b>			
Obiettivo Operativo	<b>Concessioni derivazione acque superficiali e sotterranee.</b>			
Indicatore	Unita' di misura	Modalita' di Calcolo	Unita' Responsabile	Natura
11054 - Autorizzazione provvisoria alla realizzazione dei lavori di impianti idroelettrici: Tempo medio del procedimento	Num.	Durata del procedimento: 30 giorni	TA2-RISORSE IDRICHE E TUTELA DELL'ATMOSFERA	Efficienza
11055 - Autorizzazione provvisoria alla realizzazione dei lavori di impianti idroelettrici: % di procedimenti che non hanno rispettato i termini	Perc.	Durata del procedimento: 30 giorni	TA2-RISORSE IDRICHE E TUTELA DELL'ATMOSFERA	Efficienza
11056 - Autorizzazione provvisoria all'esercizio in pendenza del collaudo di impianti idroelettrici: N° di procedimenti avviati nell'anno	Num.	Durata del procedimento: 30 giorni	TA2-RISORSE IDRICHE E TUTELA DELL'ATMOSFERA	Efficacia
11057 - Autorizzazione provvisoria all'esercizio in pendenza del collaudo di impianti idroelettrici: Tempo medio del procedimento	Num.	Durata del procedimento: 30 giorni	TA2-RISORSE IDRICHE E TUTELA DELL'ATMOSFERA	Efficienza
11058 - Autorizzazione provvisoria all'esercizio in pendenza del collaudo di impianti idroelettrici: % di procedimenti che non hanno rispettato i termini	Perc.	Durata del procedimento: 30 giorni	TA2-RISORSE IDRICHE E TUTELA DELL'ATMOSFERA	Efficienza
11059 - Presa d'atto della dichiarazione giurata sulle caratteristiche definitive di impianti idroelettrici realizzati in difformità da quanto autorizzato: N° di procedimenti avviati nell'anno	Num.	Durata del procedimento: 30 giorni	TA2-RISORSE IDRICHE E TUTELA DELL'ATMOSFERA	Efficacia
11060 - Presa d'atto della dichiarazione giurata sulle caratteristiche definitive di impianti idroelettrici realizzati in difformità da quanto autorizzato: Tempo medio del procedimento	Num.	Durata del procedimento: 30 giorni	TA2-RISORSE IDRICHE E TUTELA DELL'ATMOSFERA	Efficienza
11061 - Presa d'atto della dichiarazione giurata sulle caratteristiche definitive di impianti idroelettrici realizzati in difformità da quanto autorizzato: % di procedimenti che non hanno rispettato i termini	Perc.	Durata del procedimento: 30 giorni	TA2-RISORSE IDRICHE E TUTELA DELL'ATMOSFERA	Efficienza
11068 - Autorizzazione provvisoria alla continuazione della derivazione o disposizione di cessazione del prelievo per utilizzo di acqua privo di titolo: N° di procedimenti avviati nell'anno	Num.	Durata del procedimento: 30 giorni	TA2-RISORSE IDRICHE E TUTELA DELL'ATMOSFERA	Efficacia
11069 - Autorizzazione provvisoria alla continuazione della derivazione o disposizione di cessazione del prelievo per utilizzo di acqua privo di titolo: Tempo medio del procedimento	Num.	Durata del procedimento: 30 giorni	TA2-RISORSE IDRICHE E TUTELA DELL'ATMOSFERA	Efficienza

## DUP Sezione Operativa - Definizione Obiettivi Operativi 2023

### 09 - Sviluppo sostenibile e tutela del territorio e dell'ambiente

#### 0906 - Tutela e valorizzazione delle risorse idriche

Codice	<b>0906Ob01</b>			
Obiettivo Operativo	<b>Concessioni derivazione acque superficiali e sotterranee.</b>			
Indicatore	Unita' di misura	Modalita' di Calcolo	Unita' Responsabile	Natura
11070 - Autorizzazione provvisoria alla continuazione della derivazione o disposizione di cessazione del prelievo per utilizzo di acqua privo di titolo: % di procedimenti che non hanno rispettato i termini	Perc.	Durata del procedimento: 30 giorni	TA2-RISORSE IDRICHE E TUTELA DELL'ATMOSFERA	Efficienza
11071 - Variante non sostanziale ad autorizzazione provvisoria di utenze in regime di concessione preferenziale: N° di procedimenti avviati nell'anno	Num.	Durata del procedimento: 30 giorni	TA2-RISORSE IDRICHE E TUTELA DELL'ATMOSFERA	Efficacia
11072 - Variante non sostanziale ad autorizzazione provvisoria di utenze in regime di concessione preferenziale: Tempo medio del procedimento	Num.	Durata del procedimento: 30 giorni	TA2-RISORSE IDRICHE E TUTELA DELL'ATMOSFERA	Efficienza
11073 - Variante non sostanziale ad autorizzazione provvisoria di utenze in regime di concessione preferenziale: % di procedimenti che non hanno rispettato i termini	Perc.	Durata del procedimento: 30 giorni	TA2-RISORSE IDRICHE E TUTELA DELL'ATMOSFERA	Efficienza
11074 - Variante e rinuncia della autorizzazione ai gestori all'uso plurimo delle acque fluenti nei canali, nei cavi consortili e nelle infrastrutture del servizio idrico a scopo diverso da quello agricolo o potabile: N° di procedimenti avviati nell'anno	Num.	Durata del procedimento: 30 giorni	TA2-RISORSE IDRICHE E TUTELA DELL'ATMOSFERA	Efficacia
11075 - Variante e rinuncia della autorizzazione ai gestori all'uso plurimo delle acque fluenti nei canali, nei cavi consortili e nelle infrastrutture del servizio idrico integrato a scopo diverso da quello agricolo o potabile: Tempo medio del procedimento	Num.	Durata del procedimento: 30 giorni	TA2-RISORSE IDRICHE E TUTELA DELL'ATMOSFERA	Efficienza
11076 - Variante e rinuncia della autorizzazione all'uso plurimo delle acque fluenti nei canali, nei cavi consortili e nelle infrastrutture del servizio idrico a scopo diverso da quello agricolo o potabile: % di procedimenti che non hanno rispettato i termini	Perc.	Durata del procedimento: 30 giorni	TA2-RISORSE IDRICHE E TUTELA DELL'ATMOSFERA	Efficienza
11077 - Rinuncia a permesso di ricerca e concessione di acque minerali e termali: N° di procedimenti avviati nell'anno	Num.	Durata del procedimento: 30 giorni	TA2-RISORSE IDRICHE E TUTELA DELL'ATMOSFERA	Efficacia
11078 - Rinuncia a permesso di ricerca e concessione di acque minerali e termali: Tempo medio del procedimento	Num.	Durata del procedimento: 30 giorni	TA2-RISORSE IDRICHE E TUTELA DELL'ATMOSFERA	Efficienza

## DUP Sezione Operativa - Definizione Obiettivi Operativi 2023

### 09 - Sviluppo sostenibile e tutela del territorio e dell'ambiente

#### 0906 - Tutela e valorizzazione delle risorse idriche

Codice	<b>0906Ob01</b>			
Obiettivo Operativo	<b>Concessioni derivazione acque superficiali e sotterranee.</b>			
Indicatore	Unita' di misura	Modalita' di Calcolo	Unita' Responsabile	Natura
11079 - Rinuncia a permesso di ricerca e concessione di acque minerali e termali: % di procedimenti che non hanno rispettato i termini	Perc.	Durata del procedimento: 30 giorni	TA2-RISORSE IDRICHE E TUTELA DELL'ATMOSFERA	Efficienza
11080 - Decadenza o revoca di concessione di derivazione di acqua superficiale e sotterranea, concessione preferenziale, riconoscimento di antico diritto: N° di procedimenti avviati nell'anno	Num.	Durata del procedimento: 30 giorni	TA2-RISORSE IDRICHE E TUTELA DELL'ATMOSFERA	Efficacia
11081 - Decadenza o revoca di concessione di derivazione di acqua superficiale e sotterranea, concessione preferenziale, riconoscimento di antico diritto: Tempo medio del procedimento	Num.	Durata del procedimento: 30 giorni	TA2-RISORSE IDRICHE E TUTELA DELL'ATMOSFERA	Efficienza
11082 - Decadenza o revoca di concessione di derivazione di acqua superficiale e sotterranea, concessione preferenziale, riconoscimento di antico diritto: % di procedimenti che non hanno rispettato i termini	Perc.	Durata del procedimento: 30 giorni	TA2-RISORSE IDRICHE E TUTELA DELL'ATMOSFERA	Efficienza
11083 - Rinuncia a domanda di concessione di derivazione di acqua superficiale o sotterranea: N° di procedimenti avviati nell'anno	Num.	Durata del procedimento: 30 giorni	TA2-RISORSE IDRICHE E TUTELA DELL'ATMOSFERA	Efficacia
11084 - Rinuncia a domanda di concessione di derivazione di acqua superficiale o sotterranea: Tempo medio del procedimento	Num.	Durata del procedimento: 30 giorni	TA2-RISORSE IDRICHE E TUTELA DELL'ATMOSFERA	Efficienza
11085 - Rinuncia a domanda di concessione di derivazione di acqua superficiale o sotterranea: % di procedimenti che non hanno rispettato i termini	Perc.	Durata del procedimento: 30 giorni	TA2-RISORSE IDRICHE E TUTELA DELL'ATMOSFERA	Efficienza
11086 - Proroga autorizzazione alla ricerca di acque sotterranee: N° di procedimenti avviati nell'anno	Num.	Durata del procedimento: 30 giorni	TA2-RISORSE IDRICHE E TUTELA DELL'ATMOSFERA	Efficacia
11087 - Proroga autorizzazione alla ricerca di acque sotterranee: Tempo medio del procedimento	Num.	Durata del procedimento: 30 giorni	TA2-RISORSE IDRICHE E TUTELA DELL'ATMOSFERA	Efficienza
11088 - Proroga autorizzazione alla ricerca di acque sotterranee: % di procedimenti che non hanno rispettato i termini	Perc.	Durata del procedimento: 30 giorni	TA2-RISORSE IDRICHE E TUTELA DELL'ATMOSFERA	Efficienza

## DUP Sezione Operativa - Definizione Obiettivi Operativi 2023

### 09 - Sviluppo sostenibile e tutela del territorio e dell'ambiente

#### 0906 - Tutela e valorizzazione delle risorse idriche

Codice	<b>0906Ob01</b>			
Obiettivo Operativo	<b>Concessioni derivazione acque superficiali e sotterranee.</b>			
Indicatore	Unita' di misura	Modalita' di Calcolo	Unita' Responsabile	Natura
11116 - Autorizzazione ai gestori all'uso plurimo delle acque fluenti nei canali, nei cavi consortili e nelle infrastrutture del servizio idrico integrato a scopo diverso da quello agricolo o potabile: N° di procedimenti avviati nell'anno	Num.	Durata del procedimento: 90 giorni	TA2-RISORSE IDRICHE E TUTELA DELL'ATMOSFERA	Efficacia
11117 - Autorizzazione ai gestori all'uso plurimo delle acque fluenti nei canali, nei cavi consortili e nelle infrastrutture del servizio idrico integrato a scopo diverso da quello agricolo o potabile: Tempo medio del procedimento	Num.	Durata del procedimento: 90 giorni	TA2-RISORSE IDRICHE E TUTELA DELL'ATMOSFERA	Efficienza
11118 - Autorizzazione ai gestori all'uso plurimo delle acque fluenti nei canali, nei cavi consortili e nelle infrastrutture del servizio idrico integrato a scopo diverso da quello agricolo o potabile: % di procedimenti che non hanno rispettato i termini	Perc.	Durata del procedimento: 90 giorni	TA2-RISORSE IDRICHE E TUTELA DELL'ATMOSFERA	Efficienza
11128 - Concessione di derivazione di acqua superficiale e sotterranea: N° di procedimenti avviati nell'anno	Num.	Durata del procedimento: 365 giorni	TA2-RISORSE IDRICHE E TUTELA DELL'ATMOSFERA	Efficacia
11129 - Concessione di derivazione di acqua superficiale e sotterranea: Tempo medio del procedimento	Num.	Durata del procedimento: 365 giorni	TA2-RISORSE IDRICHE E TUTELA DELL'ATMOSFERA	Efficienza
11130 - Concessione di derivazione di acqua superficiale e sotterranea: % di procedimenti che non hanno rispettato i termini	Perc.	Durata del procedimento: 365 giorni	TA2-RISORSE IDRICHE E TUTELA DELL'ATMOSFERA	Efficienza
11131 - Concessione di derivazione di acqua superficiale soggetta a procedura semplificata: N° di procedimenti avviati nell'anno	Num.	Durata del procedimento: 210 giorni	TA2-RISORSE IDRICHE E TUTELA DELL'ATMOSFERA	Efficacia
11132 - Concessione di derivazione di acqua superficiale soggetta a procedura semplificata: Tempo medio del procedimento	Num.	Durata del procedimento: 210 giorni	TA2-RISORSE IDRICHE E TUTELA DELL'ATMOSFERA	Efficienza
11133 - Concessione di derivazione di acqua superficiale soggetta a procedura semplificata: % di procedimenti che non hanno rispettato i termini	Perc.	Durata del procedimento: 210 giorni	TA2-RISORSE IDRICHE E TUTELA DELL'ATMOSFERA	Efficienza
11134 - Rinnovo di concessione di derivazione d'acqua superficiale e sotterranea, concessione preferenziale, riconoscimento di antico diritto: N° di procedimenti avviati nell'anno	Num.	Durata del procedimento: 180 giorni	TA2-RISORSE IDRICHE E TUTELA DELL'ATMOSFERA	Efficacia

## DUP Sezione Operativa - Definizione Obiettivi Operativi 2023

### 09 - Sviluppo sostenibile e tutela del territorio e dell'ambiente

#### 0906 - Tutela e valorizzazione delle risorse idriche

Codice	<b>0906Ob01</b>			
Obiettivo Operativo	<b>Concessioni derivazione acque superficiali e sotterranee.</b>			
Indicatore	Unita' di misura	Modalita' di Calcolo	Unita' Responsabile	Natura
11135 - Rinnovo di concessione di derivazione d'acqua superficiale e sotterranea, concessione preferenziale, riconoscimento di antico diritto: Tempo medio del procedimento	Num.	Durata del procedimento: 180 giorni	TA2-RISORSE IDRICHE E TUTELA DELL'ATMOSFERA	Efficienza
11136 - Rinnovo di concessione di derivazione d'acqua superficiale e sotterranea, concessione preferenziale, riconoscimento di antico diritto: % di procedimenti che non hanno rispettato i termini	Perc.	Durata del procedimento: 180 giorni	TA2-RISORSE IDRICHE E TUTELA DELL'ATMOSFERA	Efficienza
11137 - Rinuncia a concessione di derivazione d'acqua superficiale e sotterranea, concessione preferenziale (anche in regime di autorizzazione provvisoria), riconoscimento di antico diritto: N° di procedimenti avviati nell'anno	Num.	Durata del procedimento: 30 giorni	TA2-RISORSE IDRICHE E TUTELA DELL'ATMOSFERA	Efficacia
11138 - Rinuncia a concessione di derivazione d'acqua superficiale e sotterranea, concessione preferenziale (anche in regime di autorizzazione provvisoria), riconoscimento di antico diritto: Tempo medio del procedimento	Num.	Durata del procedimento: 30 giorni	TA2-RISORSE IDRICHE E TUTELA DELL'ATMOSFERA	Efficienza
11139 - Rinuncia a concessione di derivazione d'acqua superficiale e sotterranea, concessione preferenziale (anche in regime di autorizzazione provvisoria), riconoscimento di antico diritto: % di procedimenti che non hanno rispettato i termini	Perc.	Durata del procedimento: 30 giorni	TA2-RISORSE IDRICHE E TUTELA DELL'ATMOSFERA	Efficienza
11140 - Subingresso in concessione di derivazione d'acqua superficiale o sotterranea, concessione preferenziale, riconoscimento di antico diritto, autorizzazione provvisoria di utenze in concessione preferenziale, ecc. : N° di procedimenti avviati nell'anno	Num.	Durata del procedimento: 60 giorni	TA2-RISORSE IDRICHE E TUTELA DELL'ATMOSFERA	Efficacia
11141 - Subingresso in concessione di derivazione d'acqua superficiale o sotterranea, concessione preferenziale, riconoscimento di antico diritto, autorizzazione provvisoria di utenze in concessione preferenziale, ecc. : Tempo medio del procedimento	Num.	Durata del procedimento: 60 giorni	TA2-RISORSE IDRICHE E TUTELA DELL'ATMOSFERA	Efficienza

## DUP Sezione Operativa - Definizione Obiettivi Operativi 2023

### 09 - Sviluppo sostenibile e tutela del territorio e dell'ambiente

#### 0906 - Tutela e valorizzazione delle risorse idriche

Codice	<b>0906Ob01</b>			
Obiettivo Operativo	<b>Concessioni derivazione acque superficiali e sotterranee.</b>			
Indicatore	Unita' di misura	Modalita' di Calcolo	Unita' Responsabile	Natura
11142 - Subingresso in concessione di derivazione d'acqua superficiale o sotterranea, riconoscimento di antico diritto, autorizzazione provvisoria di utenze in concessione preferenziale, ecc. : % di procedimenti che non hanno rispettato i termini	Perc.	Durata del procedimento: 60 giorni	TA2-RISORSE IDRICHE E TUTELA DELL'ATMOSFERA	Efficienza
11143 - Variante non sostanziale a concessione di derivazione d'acqua superficiale e sotterranea, concessione preferenziale, riconoscimento di antico diritto: N° di procedimenti avviati nell'anno	Num.	Durata del procedimento: 150 giorni	TA2-RISORSE IDRICHE E TUTELA DELL'ATMOSFERA	Efficacia
11144 - Variante non sostanziale a concessione di derivazione d'acqua superficiale e sotterranea, concessione preferenziale, riconoscimento di antico diritto: Tempo medio del procedimento	Num.	Durata del procedimento: 150 giorni	TA2-RISORSE IDRICHE E TUTELA DELL'ATMOSFERA	Efficienza
11145 - Variante non sostanziale a concessione di derivazione d'acqua superficiale e sotterranea, concessione preferenziale, riconoscimento di antico diritto: % di procedimenti che non hanno rispettato i termini	Perc.	Durata del procedimento: 150 giorni	TA2-RISORSE IDRICHE E TUTELA DELL'ATMOSFERA	Efficienza
11146 - Presa d'atto di sostituzione di pozzo regolarmente concesso: N° di procedimenti avviati nell'anno	Num.	Durata del procedimento: 30 giorni	TA2-RISORSE IDRICHE E TUTELA DELL'ATMOSFERA	Efficacia
11147 - Presa d'atto di sostituzione di pozzo regolarmente concesso: Tempo medio del procedimento	Num.	Durata del procedimento: 30 giorni	TA2-RISORSE IDRICHE E TUTELA DELL'ATMOSFERA	Efficienza
11148 - Presa d'atto di sostituzione di pozzo regolarmente concesso: % di procedimenti che non hanno rispettato i termini	Perc.	Durata del procedimento: 30 giorni	TA2-RISORSE IDRICHE E TUTELA DELL'ATMOSFERA	Efficienza
11149 - Permesso di ricerca di acque minerali e termali e relativa proroga e variante: N° di procedimenti avviati nell'anno	Num.	Durata del procedimento: 150 giorni	TA2-RISORSE IDRICHE E TUTELA DELL'ATMOSFERA	Efficacia
11150 - Permesso di ricerca di acque minerali e termali e relativa proroga e variante: Tempo medio del procedimento	Num.	Durata del procedimento: 150 giorni	TA2-RISORSE IDRICHE E TUTELA DELL'ATMOSFERA	Efficienza
11151 - Permesso di ricerca di acque minerali e termali e relativa proroga e variante: % di procedimenti che non hanno rispettato i termini	Perc.	Durata del procedimento: 150 giorni	TA2-RISORSE IDRICHE E TUTELA DELL'ATMOSFERA	Efficienza
11152 - Concessione di acque minerali e termali e relativo rinnovo e variante: N° di procedimenti avviati nell'anno	Num.	Durata del procedimento: 180 giorni	TA2-RISORSE IDRICHE E TUTELA DELL'ATMOSFERA	Efficacia

## DUP Sezione Operativa - Definizione Obiettivi Operativi 2023

### 09 - Sviluppo sostenibile e tutela del territorio e dell'ambiente

#### 0906 - Tutela e valorizzazione delle risorse idriche

Codice	<b>0906Ob01</b>			
Obiettivo Operativo	<b>Concessioni derivazione acque superficiali e sotterranee.</b>			
Indicatore	Unita' di misura	Modalita' di Calcolo	Unita' Responsabile	Natura
11153 - Concessione di acque minerali e termali e relativo rinnovo e variante: Tempo medio del procedimento	Num.	Durata del procedimento: 180 giorni	TA2-RISORSE IDRICHE E TUTELA DELL'ATMOSFERA	Efficienza
11154 - Concessione di acque minerali e termali e relativo rinnovo e variante: % di procedimenti che non hanno rispettato i termini	Perc.	Durata del procedimento: 180 giorni	TA2-RISORSE IDRICHE E TUTELA DELL'ATMOSFERA	Efficienza
11155 - Subentro in permesso di ricerca o concessione di acque minerali e termali: N° di procedimenti avviati nell'anno	Num.	Durata del procedimento: 120 giorni	TA2-RISORSE IDRICHE E TUTELA DELL'ATMOSFERA	Efficacia
11156 - Subentro in permesso di ricerca o concessione di acque minerali e termali: Tempo medio del procedimento	Num.	Durata del procedimento: 120 giorni	TA2-RISORSE IDRICHE E TUTELA DELL'ATMOSFERA	Efficienza
11157 - Subentro in permesso di ricerca o concessione di acque minerali e termali: % di procedimenti che non hanno rispettato i termini	Perc.	Durata del procedimento: 120 giorni	TA2-RISORSE IDRICHE E TUTELA DELL'ATMOSFERA	Efficienza
1127 - Concessioni derivazione acque superficiali e sotterranee - N° Richieste di autorizzazione, concessione, modifica, aggiornamento	Num.	istanze pervenute nell'anno di riferimento	TA2-RISORSE IDRICHE E TUTELA DELL'ATMOSFERA	Efficacia
1172 - Concessioni derivazione acque superficiali e sotterranee - Percentuale di procedimenti amministrativi conclusi oltre i termini stabiliti, rispetto al totale dei procedimenti conclusi	Perc.	% riferita a quelle adottate nell'anno di riferimento	TA2-RISORSE IDRICHE E TUTELA DELL'ATMOSFERA	Efficacia
172 - Concessioni derivazione acque superficiali e sotterranee -Variazione nel tempo degli eventi di crisi dei corpi fluviali: N° di eventi portata inferiore al DMV (deflusso minimo vitale) nell'anno	Num.		TA2-RISORSE IDRICHE E TUTELA DELL'ATMOSFERA	Contesto



## DUP Sezione Operativa - Definizione Obiettivi Operativi 2023

### 09 - Sviluppo sostenibile e tutela del territorio e dell'ambiente

#### 0906 - Tutela e valorizzazione delle risorse idriche

<b>Codice</b>	<b>0906Ob02</b>			
<b>Obiettivo Operativo</b>	<b>Autorizzazione scarichi, piani acque meteoriche e spandimenti in agricoltura</b>			
<b>Unita' Responsabile</b>	TA2 - TA2-RISORSE IDRICHE E TUTELA DELL'ATMOSFERA			
<b>Descrizione</b>				
<b>Obiettivi Strategici</b>	OS02013 - Costruire ed infrastrutturare la metropoli verde: Efficacia delle azioni di tutela delle risorse idriche e dell'atmosfera			
Indicatore	Unita' di misura	Modalita' di Calcolo	Unita' Responsabile	Natura
10411 - Risorse idriche scarichi - N° di autorizzazioni/modifiche/approvazioni rilasciate nell'anno di riferimento	Num.		TA2-RISORSE IDRICHE E TUTELA DELL'ATMOSFERA	Efficacia
10412 - Risorse idriche scarichi - Percentuale di provvedimenti adottati fuori tempo massimo previsto dalla Legge	Perc.	% riferita a quelli adottati nell'anno di riferimento	TA2-RISORSE IDRICHE E TUTELA DELL'ATMOSFERA	Efficienza
10413 - Risorse idriche scarichi - Tempo medio di approvazione dei piani acque meteoriche DPGR 1/r a 60 gg nell'anno di riferimento - n. di giorni	Num.		TA2-RISORSE IDRICHE E TUTELA DELL'ATMOSFERA	Efficacia
10414 - Risorse idriche scarichi - Tempo medio di adozione delle A.U.A. a 90 gg nell'anno di riferimento -n. di giorni	Num.		TA2-RISORSE IDRICHE E TUTELA DELL'ATMOSFERA	Efficacia
10415 - Risorse idriche scarichi - Tempo medio di adozione delle A.U.A.con emissioni in atmosfera a 120 nell'anno di riferimento - n. di giorni	Num.		TA2-RISORSE IDRICHE E TUTELA DELL'ATMOSFERA	Efficienza
10416 - Risorse idriche scarichi - N° di sentenze pervenute nell'anno di riferimento	Num.		TA2-RISORSE IDRICHE E TUTELA DELL'ATMOSFERA	Efficacia
10417 - Risorse idriche scarichi: Percentuale di sentenze con esito avverso pervenute nell'anno di riferimento	Perc.		TA2-RISORSE IDRICHE E TUTELA DELL'ATMOSFERA	Efficienza
10418 - Risorse idriche scarichi - Attività di controllo post autorizzativo, N° di provvedimenti/imprese soggetti a verifiche di conformità	Num.		TA2-RISORSE IDRICHE E TUTELA DELL'ATMOSFERA	Efficacia
10419 - Risorse idriche scarichi - Attività di controllo post-autorizzativo – N° di verifiche di conformità	Num.		TA2-RISORSE IDRICHE E TUTELA DELL'ATMOSFERA	Efficacia
10420 - Risorse idriche scarichi - N° di provvedimenti sanzionatori e diffide adottati nell'anno di riferimento	Num.		TA2-RISORSE IDRICHE E TUTELA DELL'ATMOSFERA	Efficacia
10421 - Risorse idriche scarichi - Supporto tecnico-normativo ad utenti esterni (Imprese, consulenti, SUAP, associazioni di categoria, Enti di vigilanza, PA) - (gg/ uomo)	Num.		TA2-RISORSE IDRICHE E TUTELA DELL'ATMOSFERA	Efficacia
11092 - Rilascio dei provvedimenti di approvazione dei piani di gestione delle acque di prima pioggia e di lavaggio delle aree esterne: N° di procedimenti avviati nell'anno	Num.	Durata del procedimento: 60 giorni	TA2-RISORSE IDRICHE E TUTELA DELL'ATMOSFERA	Efficacia

## DUP Sezione Operativa - Definizione Obiettivi Operativi 2023

### 09 - Sviluppo sostenibile e tutela del territorio e dell'ambiente

#### 0906 - Tutela e valorizzazione delle risorse idriche

<b>Codice</b>	<b>0906Ob02</b>			
<b>Obiettivo Operativo</b>	<b>Autorizzazione scarichi, piani acque meteoriche e spandimenti in agricoltura</b>			
<b>Indicatore</b>	<b>Unita' di misura</b>	<b>Modalita' di Calcolo</b>	<b>Unita' Responsabile</b>	<b>Natura</b>
11093 - Rilascio dei provvedimenti di approvazione dei piani di gestione delle acque di prima pioggia e di lavaggio delle aree esterne: Tempo medio del procedimento	Num.	Durata del procedimento: 60 giorni	TA2-RISORSE IDRICHE E TUTELA DELL'ATMOSFERA	Efficienza
11094 - Rilascio dei provvedimenti di approvazione dei piani di gestione delle acque di prima pioggia e di lavaggio delle aree esterne: % di procedimenti che non hanno rispettato i termini	Perc.	Durata del procedimento: 60 giorni	TA2-RISORSE IDRICHE E TUTELA DELL'ATMOSFERA	Efficienza
1130 - Risorse idriche scarichi: N. richieste di autorizzazione-modifica-approvazione pervenute nell'anno di riferimento	Num.		TA2-RISORSE IDRICHE E TUTELA DELL'ATMOSFERA	Efficacia

## DUP Sezione Operativa - Definizione Obiettivi Operativi 2023

### 09 - Sviluppo sostenibile e tutela del territorio e dell'ambiente

#### 0906 - Tutela e valorizzazione delle risorse idriche

<b>Codice</b>	<b>0906Ob03</b>			
<b>Obiettivo Operativo</b>	<b>Governance e pianificazione risorse idriche, controlli e catasti</b>			
<b>Unita' Responsabile</b>	TA2 - TA2-RISORSE IDRICHE E TUTELA DELL'ATMOSFERA			
<b>Descrizione</b>				
<b>Obiettivi Strategici</b>	OS0602 - Fare della qualità ambientale dello spazio metropolitano un fattore abilitante per una vita attiva, sana e lunga; OS02013 - Costruire ed infrastrutturare la metropoli verde: Efficacia delle azioni di tutela delle risorse idriche e dell'atmosfera			
<b>Indicatore</b>	<b>Unita' di misura</b>	<b>Modalita' di Calcolo</b>	<b>Unita' Responsabile</b>	<b>Natura</b>
100 - N° di ore dedicate alle ispezioni	Num.		TA2-RISORSE IDRICHE E TUTELA DELL'ATMOSFERA	Efficacia
10422 - Risorse idriche pianificazione - Altri contratti di Fiume e di Lago cui la struttura dà supporto - (numero)	Num.		TA2-RISORSE IDRICHE E TUTELA DELL'ATMOSFERA	Efficacia
10423 - Risorse idriche pianificazione - N° di contratti di Fiume e di Lago coordinati o gestiti direttamente dall'Ente	Num.		TA2-RISORSE IDRICHE E TUTELA DELL'ATMOSFERA	Efficacia
10424 - Risorse idriche pianificazione - Impegno del personale nella gestione/ coordinamento dei Contratti di Fiume e di Lago - (gg/uomo)	Num.		TA2-RISORSE IDRICHE E TUTELA DELL'ATMOSFERA	Efficacia
10425 - Rete di monitoraggio acque sotterranee: n. di sonde attive sul territorio	Num.		TA2-RISORSE IDRICHE E TUTELA DELL'ATMOSFERA	Efficacia
10426 - Risorse idriche pianificazione - Formazione / informazione / sensibilizzazione diffusa sulle risorse idriche - (n di utenti raggiunti)	Num.		TA2-RISORSE IDRICHE E TUTELA DELL'ATMOSFERA	Efficacia
10427 - Risorse idriche pianificazione - Formazione / informazione / sensibilizzazione diffusa sulle risorse idriche: n. "prodotti" nell'anno (materiali didattici, filmati, pagine web...)	Num.		TA2-RISORSE IDRICHE E TUTELA DELL'ATMOSFERA	Efficacia
11091 - Emissione diffida in seguito ad accertamento di mancato adempimento di autorizzazione a scarico acque reflue e di approvazione piani di gestione delle acque di prima pioggia e di lavaggio aree esterne: % di procedimenti che non hanno rispettato i termini	Perc.	Durata del procedimento: 30 giorni	TA2-RISORSE IDRICHE E TUTELA DELL'ATMOSFERA	Efficienza
1134 - Risorse idriche pianificazione - N. di Comuni interessati dai contratti di fiume e di lago	Num.	Si considerano i contratti di fiume e lago gestiti direttamente e a cui si partecipa	TA2-RISORSE IDRICHE E TUTELA DELL'ATMOSFERA	Contesto
1136 - Risorse idriche pianificazione - N. dighe/invasi con procedimento di definizione del DMV concluso	Num.		TA2-RISORSE IDRICHE E TUTELA DELL'ATMOSFERA	Efficacia
157 - % di perdite delle reti di distribuzione idrica	Num.		TA2-RISORSE IDRICHE E TUTELA DELL'ATMOSFERA	Contesto

## DUP Sezione Operativa - Definizione Obiettivi Operativi 2023

### 09 - Sviluppo sostenibile e tutela del territorio e dell'ambiente

#### 0906 - Tutela e valorizzazione delle risorse idriche

<b>Codice</b>	<b>0906Ob03</b>			
<b>Obiettivo Operativo</b>	<b>Governance e pianificazione risorse idriche, controlli e catasti</b>			
<b>Indicatore</b>	<b>Unita' di misura</b>	<b>Modalita' di Calcolo</b>	<b>Unita' Responsabile</b>	<b>Natura</b>
168 - Risorse idriche pianificazione - N° di impianti di derivazione idrica controllati nell'anno	Num.		TA2-RISORSE IDRICHE E TUTELA DELL'ATMOSFERA	Efficacia
169 - Risorse idriche: rapporto tra il N° di ricorsi con esito avverso e il N° di ricorsi pervenuti nell'anno	Num.		TA2-RISORSE IDRICHE E TUTELA DELL'ATMOSFERA	Efficacia
170 - Risorse idriche: N° di ore dedicate alla vigilanza per la gestione risorse idriche nell'anno	Num.		TA2-RISORSE IDRICHE E TUTELA DELL'ATMOSFERA	Efficacia
171 - Risorse idriche pianificazione - N° di verbali di accertamento con infrazioni inviati nell'anno	Num.		TA2-RISORSE IDRICHE E TUTELA DELL'ATMOSFERA	Efficacia
218 - Risorse idriche: rapporto tra il N° di ore di vigilanza effettuate nell'anno e il N° di infrazioni rilevate	Num.		TA2-RISORSE IDRICHE E TUTELA DELL'ATMOSFERA	Efficacia

## DUP Sezione Operativa - Definizione Obiettivi Operativi 2023

### 09 - Sviluppo sostenibile e tutela del territorio e dell'ambiente

#### 0907 - Sviluppo sostenibile territorio montano piccoli Comuni

<b>Codice</b>	<b>0907Ob01</b>			
<b>Obiettivo Operativo</b>	<b>Sviluppo socioeconomico sostenibile del territorio con particolare attenzione agli aspetti rurali e montani;</b>			
<b>Unita' Responsabile</b>	SA3 - SA3-SVILUPPO RURALE E MONTANO			
<b>Descrizione</b>				
<b>Obiettivi Strategici</b>	OS0102 - Innovare nella produzione montana ed agricola			
<b>Indicatore</b>	<b>Unita' di misura</b>	<b>Modalita' di Calcolo</b>	<b>Unita' Responsabile</b>	<b>Natura</b>
10655 - Sportello vivere e lavorare in montagna: numero di utenti registrati	Num.		SA3-SVILUPPO RURALE E MONTANO	Efficacia
10913 - Inclusione di percorsi nella rete regionale del patrimonio escursionistico: rilascio parere vincolante: N° di procedimenti avviati nell'anno	Num.	Durata del procedimento: 30 giorni	SA3-SVILUPPO RURALE E MONTANO	Procedimento amm.vo
10914 - Inclusione di percorsi nella rete regionale del patrimonio escursionistico: rilascio parere vincolante : Tempo medio del procedimento	Num.	Durata del procedimento: 30 giorni	SA3-SVILUPPO RURALE E MONTANO	Procedimento amm.vo
10915 - Inclusione di percorsi nella rete regionale del patrimonio escursionistico: rilascio parere vincolante: % di procedimenti che non hanno rispettato i termini	Perc.	Durata del procedimento: 30 giorni	SA3-SVILUPPO RURALE E MONTANO	Procedimento amm.vo
10919 - Registrazione degli itinerari escursionistici nel catasto regionale del patrimonio escursionistico: rilascio di parere vincolante: N° di procedimenti avviati nell'anno	Num.	Durata del procedimento: 30 giorni	SA3-SVILUPPO RURALE E MONTANO	Procedimento amm.vo
10920 - Registrazione degli itinerari escursionistici nel catasto regionale del patrimonio escursionistico: rilascio di parere vincolante: Tempo medio del procedimento	Num.	Durata del procedimento: 30 giorni	SA3-SVILUPPO RURALE E MONTANO	Procedimento amm.vo
10921 - Registrazione degli itinerari escursionistici nel catasto regionale del patrimonio escursionistico: rilascio di parere vincolante: % di procedimenti che non hanno rispettato i termini	Perc.	Durata del procedimento: 30 giorni	SA3-SVILUPPO RURALE E MONTANO	Procedimento amm.vo
1137 - N° di eventi/azioni promozionali realizzati per lo sviluppo turistico rurale e montano	Num.	rilevazione diretta da progetto	SA3-SVILUPPO RURALE E MONTANO	Efficacia
1453 - N° di progetti a sostegno dello sviluppo turistico del territorio montano e dei piccoli comuni finanziati sul N° totale dei progetti presentati	Num.		SA3-SVILUPPO RURALE E MONTANO	Efficacia
1573 - N° di progetti a sostegno dello sviluppo turistico/economico/sociale del territorio montano e dei piccoli comuni finanziati sul N° totale dei progetti presentati	Perc.		SA3-SVILUPPO RURALE E MONTANO	Efficienza

## DUP Sezione Operativa - Definizione Obiettivi Operativi 2023

### 09 - Sviluppo sostenibile e tutela del territorio e dell'ambiente

#### 0907 - Sviluppo sostenibile territorio montano piccoli Comuni

<b>Codice</b>	<b>0907Ob01</b>			
<b>Obiettivo Operativo</b>	<b>Sviluppo socioeconomico sostenibile del territorio con particolare attenzione agli aspetti rurali e montani;</b>			
<b>Indicatore</b>	<b>Unita' di misura</b>	<b>Modalita' di Calcolo</b>	<b>Unita' Responsabile</b>	<b>Natura</b>
187 - Ammontare delle risorse reperite per il finanziamento di progetti a sostegno dello sviluppo turistico del territorio montano e dei piccoli comuni	EUR		SA3-SVILUPPO RURALE E MONTANO	Efficacia
<b>Codice</b>	<b>0907Ob02</b>			
<b>Obiettivo Operativo</b>	<b>Funzioni in materia di attività economiche e produttive in campo agricolo e forestale;</b>			
<b>Unita' Responsabile</b>	SA3 - SA3-SVILUPPO RURALE E MONTANO			
<b>Descrizione</b>				
<b>Obiettivi Strategici</b>	OS0102 - Innovare nella produzione montana ed agricola			
<b>Indicatore</b>	<b>Unita' di misura</b>	<b>Modalita' di Calcolo</b>	<b>Unita' Responsabile</b>	<b>Natura</b>
10656 - Numero di stakeholders coinvolti	Num.		SA3-SVILUPPO RURALE E MONTANO	Efficacia
11681 - Sostenibilità della Filiera Legno	Num.	Numero di aziende certificate FSC	SA5-SERVIZI ALLE IMPRESE, SPL, PARTECIPAZIONI E ATTIVITA' PRODUTTIVE	Contesto
11686 - Ammontare delle risorse reperite per il finanziamento di progetti a sostegno di attività economiche e sociali in ambito agroalimentare.	EUR		SA3-SVILUPPO RURALE E MONTANO	Economicità
566 - Ammontare delle risorse reperite per il finanziamento di progetti a sostegno di attività economiche e sociali in area montana e rurale	EUR		SA3-SVILUPPO RURALE E MONTANO	Efficacia

## DUP Sezione Operativa - Definizione Obiettivi Operativi 2023

### 09 - Sviluppo sostenibile e tutela del territorio e dell'ambiente

#### 0908 - Qualità dell'aria e riduzione dell'inquinamento

<b>Codice</b>	<b>0908OB07</b>			
<b>Obiettivo Operativo</b>	<b>Campi Elettromagnetici</b>			
<b>Unita' Responsabile</b>	TA2 - TA2-RISORSE IDRICHE E TUTELA DELL'ATMOSFERA			
<b>Descrizione</b>				
<b>Obiettivi Strategici</b>	OS0602 - Fare della qualità ambientale dello spazio metropolitano un fattore abilitante per una vita attiva, sana e lunga			
<b>Indicatore</b>	<b>Unita' di misura</b>	<b>Modalita' di Calcolo</b>	<b>Unita' Responsabile</b>	<b>Natura</b>
10428 - Campi elettromagnetici - Percentuale di comunicazioni/pareri emessi oltre i termini nell'anno di riferimento	Perc.		TA2-RISORSE IDRICHE E TUTELA DELL'ATMOSFERA	Efficienza
526 - Campi elettromagnetici - N° comunicazioni/pareri inerenti i piani di risanamento rilasciati nell'anno di riferimento	Num.		TA2-RISORSE IDRICHE E TUTELA DELL'ATMOSFERA	Efficacia
530 - Campi elettromagnetici - N° di dei Comuni supportati nella realizzazione del regolamento sugli impianti radioelettrici	Num.		TA2-RISORSE IDRICHE E TUTELA DELL'ATMOSFERA	Efficacia
<b>Codice</b>	<b>0908Ob01</b>			
<b>Obiettivo Operativo</b>	<b>Rumore</b>			
<b>Unita' Responsabile</b>	TA2 - TA2-RISORSE IDRICHE E TUTELA DELL'ATMOSFERA			
<b>Descrizione</b>				
<b>Obiettivi Strategici</b>	OS0602 - Fare della qualità ambientale dello spazio metropolitano un fattore abilitante per una vita attiva, sana e lunga			
<b>Indicatore</b>	<b>Unita' di misura</b>	<b>Modalita' di Calcolo</b>	<b>Unita' Responsabile</b>	<b>Natura</b>
10429 - Rumore-impatto acustico: numero di pareri-procedimenti emessi-conclusi oltre i termini, rispetto al totale dei pareri-procedimenti emessi-conclusi	Perc.		TA2-RISORSE IDRICHE E TUTELA DELL'ATMOSFERA	Efficienza
10430 - Gestione ed elaborazione Mappature Acustiche e Piani d'Azione come da Normativa Europea in materia di inquinamento acustico (gg/uomo)	Num.		TA2-RISORSE IDRICHE E TUTELA DELL'ATMOSFERA	Efficacia
531 - Rumore-Impatto acustico: N° di pareri emessi	Num.	nell'anno di riferimento	TA2-RISORSE IDRICHE E TUTELA DELL'ATMOSFERA	Efficacia
532 - Rumore-Impatto acustico: N° di sopralluoghi effettuati	Num.		TA2-RISORSE IDRICHE E TUTELA DELL'ATMOSFERA	Efficacia
534 - Rumore-Impatto acustico: N° di piani di risanamento acustico gestiti	Num.		TA2-RISORSE IDRICHE E TUTELA DELL'ATMOSFERA	Efficacia

## DUP Sezione Operativa - Definizione Obiettivi Operativi 2023

### 09 - Sviluppo sostenibile e tutela del territorio e dell'ambiente

#### 0908 - Qualità dell'aria e riduzione dell'inquinamento

<b>Codice</b>	<b>0908Ob02</b>			
<b>Obiettivo Operativo</b>	<b>Qualità dell'aria: autorizzazioni di emissioni in atmosfera e grandi impianti di combustione</b>			
<b>Unita' Responsabile</b>	TA2 - TA2-RISORSE IDRICHE E TUTELA DELL'ATMOSFERA			
<b>Descrizione</b>				
<b>Obiettivi Strategici</b>	OS0602 - Fare della qualità ambientale dello spazio metropolitano un fattore abilitante per una vita attiva, sana e lunga			
<b>Indicatore</b>	<b>Unita' di misura</b>	<b>Modalita' di Calcolo</b>	<b>Unita' Responsabile</b>	<b>Natura</b>
10431 - Emissioni in atmosfera - N° di istanze A.U.A. (art. 269/art. 272) ricevute dai SUAP ed avviate nell'anno di riferimento	Num.		TA2-RISORSE IDRICHE E TUTELA DELL'ATMOSFERA	Efficacia
10432 - Emissioni in atmosfera - N° di A.U.A. (art. 269/art. 272) adottate	Num.		TA2-RISORSE IDRICHE E TUTELA DELL'ATMOSFERA	Efficacia
10433 - Emissioni in atmosfera - Istanze A.V.G. (solo art. 272) ricevute ed istruite - n° prese d'atto e n° dinieghi rilasciati nell'anno di riferimento	Num.		TA2-RISORSE IDRICHE E TUTELA DELL'ATMOSFERA	Efficacia
10434 - Emissioni in atmosfera - Percentuale A.U.A. adottate fuori tempo massimo previsto dalla Legge	Perc.		TA2-RISORSE IDRICHE E TUTELA DELL'ATMOSFERA	Efficienza
10435 - Emissioni in atmosfera - Tempo medio di adozione delle A.U.A. con art 269 nell'anno di riferimento – n. di giorni	Num.		TA2-RISORSE IDRICHE E TUTELA DELL'ATMOSFERA	Efficienza
10436 - Emissioni in atmosfera - Tempo medio di adozione delle A.U.A. con art 272) nell'anno di riferimento – n. di giorni	Num.		TA2-RISORSE IDRICHE E TUTELA DELL'ATMOSFERA	Efficienza
10437 - Emissioni in atmosfera - N° di sentenze pervenute nell'anno di riferimento	Num.		TA2-RISORSE IDRICHE E TUTELA DELL'ATMOSFERA	Efficacia
10438 - Emissioni in atmosfera - Percentuale di sentenze con esito avverso pervenute nell'anno di riferimento	Perc.		TA2-RISORSE IDRICHE E TUTELA DELL'ATMOSFERA	Efficienza
10439 - Emissioni in atmosfera - Attività di controllo post autorizzativo, N° di provvedimenti/imprese soggetti a verifiche di conformità	Num.		TA2-RISORSE IDRICHE E TUTELA DELL'ATMOSFERA	Efficacia
10440 - Emissioni in atmosfera - Attività di controllo post-autorizzativo – N° di verifiche di conformità	Num.		TA2-RISORSE IDRICHE E TUTELA DELL'ATMOSFERA	Efficacia
10441 - Emissioni in atmosfera - N° di provvedimenti sanzionatori e diffide adottati nell'anno di riferimento	Num.		TA2-RISORSE IDRICHE E TUTELA DELL'ATMOSFERA	Efficacia
10442 - Emissioni in atmosfera - Supporto tecnico-normativo ad utenti esterni (Imprese, consulenti, SUAP, associazioni di categoria, Enti di vigilanza, PA) - (gg/ uomo)	Num.		TA2-RISORSE IDRICHE E TUTELA DELL'ATMOSFERA	Efficacia



## DUP Sezione Operativa - Definizione Obiettivi Operativi 2023

### 09 - Sviluppo sostenibile e tutela del territorio e dell'ambiente

#### 0908 - Qualità dell'aria e riduzione dell'inquinamento

<b>Codice</b>	<b>0908Ob03</b>			
<b>Obiettivo Operativo</b>	<b>Vigilanza su Impianti di illuminazione esterna</b>			
<b>Unita' Responsabile</b>	TA2 - TA2-RISORSE IDRICHE E TUTELA DELL'ATMOSFERA			
<b>Descrizione</b>				
<b>Obiettivi Strategici</b>	OS0602 - Fare della qualità ambientale dello spazio metropolitano un fattore abilitante per una vita attiva, sana e lunga			
<b>Indicatore</b>	<b>Unita' di misura</b>	<b>Modalita' di Calcolo</b>	<b>Unita' Responsabile</b>	<b>Natura</b>
535 - Inquinamento Luminoso: N° di ore di vigilanza effettuate nell'anno (sia dirette che indirette)	Num.		TA2-RISORSE IDRICHE E TUTELA DELL'ATMOSFERA	Efficacia
<b>Codice</b>	<b>0908Ob04</b>			
<b>Obiettivo Operativo</b>	<b>Episodi acuti di inquinamento</b>			
<b>Unita' Responsabile</b>	TA2 - TA2-RISORSE IDRICHE E TUTELA DELL'ATMOSFERA			
<b>Descrizione</b>				
<b>Obiettivi Strategici</b>	OS0602 - Fare della qualità ambientale dello spazio metropolitano un fattore abilitante per una vita attiva, sana e lunga			
<b>Indicatore</b>	<b>Unita' di misura</b>	<b>Modalita' di Calcolo</b>	<b>Unita' Responsabile</b>	<b>Natura</b>
10443 - Qualità dell'aria - pubblicazione della relazione annuale "Uno sguardo all'aria"	S/N		TA2-RISORSE IDRICHE E TUTELA DELL'ATMOSFERA	Efficacia
1180 - Applicazione omogenea sul territorio delle misure di riduzione delle emissioni di inquinanti in atmosfera previste dal Piano Regionale di Qualità dell'Aria: numero di criticità affrontate e risolte anche tramite gli incontri con i Comuni interessati	Num.	Tipologie di criticità: discontinuità territoriali; mancata individuazione dei posteggi di attestamento (7); incompleta/insufficiente definizione delle aree soggette a limitazione (2); mancata adozione dell'ordinanza (2).	TA2-RISORSE IDRICHE E TUTELA DELL'ATMOSFERA	Efficacia
194 - Variazione nel tempo degli eventi critici: N° di eventi di superamento del valore limite annuale del PM10/PM2,5/NO2/O3/	Num.		TA2-RISORSE IDRICHE E TUTELA DELL'ATMOSFERA	Contesto
537 - Qualità dell'aria - N° di Episodi acuti di inquinamento	Num.	numero di attivazioni del protocollo padano nell'area urbana torinese	TA2-RISORSE IDRICHE E TUTELA DELL'ATMOSFERA	Contesto

## DUP Sezione Operativa - Definizione Obiettivi Operativi 2023

### 09 - Sviluppo sostenibile e tutela del territorio e dell'ambiente

#### 0908 - Qualità dell'aria e riduzione dell'inquinamento

<b>Codice</b>	<b>0908Ob05</b>			
<b>Obiettivo Operativo</b>	<b>Procedure VIA nelle materie riguardanti i comparti dell'acqua e dell'aria</b>			
<b>Unita' Responsabile</b>	TA2 - TA2-RISORSE IDRICHE E TUTELA DELL'ATMOSFERA			
<b>Descrizione</b>				
<b>Obiettivi Strategici</b>	OS0602 - Fare della qualità ambientale dello spazio metropolitano un fattore abilitante per una vita attiva, sana e lunga			
<b>Indicatore</b>	<b>Unita' di misura</b>	<b>Modalita' di Calcolo</b>	<b>Unita' Responsabile</b>	<b>Natura</b>
538 - VIA: N° di procedimenti amministrativi riguardanti i comparti dell'acqua e dell'aria emanati oltre i termini stabiliti rispetto al totale dei procedimenti emessi	Num.		TA01-VALUTAZIONI AMBIENTALI	Efficacia
<b>Codice</b>	<b>0908Ob06</b>			
<b>Obiettivo Operativo</b>	<b>Controllo impianti termici civili</b>			
<b>Unita' Responsabile</b>	TA2 - TA2-RISORSE IDRICHE E TUTELA DELL'ATMOSFERA			
<b>Descrizione</b>				
<b>Obiettivi Strategici</b>	OS0602 - Fare della qualità ambientale dello spazio metropolitano un fattore abilitante per una vita attiva, sana e lunga			
<b>Indicatore</b>	<b>Unita' di misura</b>	<b>Modalita' di Calcolo</b>	<b>Unita' Responsabile</b>	<b>Natura</b>
10444 - Impianti termici civili - N° di verifiche e accertamenti su impianti termici	Num.		TA2-RISORSE IDRICHE E TUTELA DELL'ATMOSFERA	Efficacia
10445 - Impianti termici civili - N° di procedure sanzionatorie avviate nel corso dell'anno	Num.		TA2-RISORSE IDRICHE E TUTELA DELL'ATMOSFERA	Efficacia
10446 - Impianti termici civili - N° di interventi di assistenza alle imprese per il caricamento on line delle attività di manutenzione.	Num.		TA2-RISORSE IDRICHE E TUTELA DELL'ATMOSFERA	Efficacia

## DUP Sezione Operativa - Definizione Obiettivi Operativi 2023

### 10 - Trasporti e diritto alla mobilità

#### 1002 - Trasporto pubblico locale

<b>Codice</b>	<b>1002Ob02</b>			
<b>Obiettivo Operativo</b>	<b>Programmazione e monitoraggio servizi di Trasporto Pubblico Locale: esercizio diretto o mediante l'Autorità di bacino</b>			
<b>Unita' Responsabile</b>	UA0 - UA0-DIREZIONE DIPARTIMENTO TERRITORIO, EDILIZIA E VIABILITA'			
<b>Descrizione</b>				
<b>Obiettivi Strategici</b>	OS0302 - Potenziare, qualificare ed integrare l'infrastruttura metropolitana primaria di mobilità pubblica; OS0301 - Progettare la mobilità metropolitana come servizio multimodale agli utenti ed ai territori			
<b>Indicatore</b>	<b>Unita' di misura</b>	<b>Modalita' di Calcolo</b>	<b>Unita' Responsabile</b>	<b>Natura</b>
112 - TPL: N° di passeggeri trasportati	Num.	Agenzia per la mobilità: rilievo frequentazioni	UA0-DIREZIONE DIPARTIMENTO TERRITORIO, EDILIZIA E VIABILITA'	Contesto
113 - TPL: km di rete esercita	Num.	Agenzia per la mobilità, database Omnibus	UA0-DIREZIONE DIPARTIMENTO TERRITORIO, EDILIZIA E VIABILITA'	Contesto
114 - TPL: Rapporto tra passeggeri trasportati e km di rete esercita	Num.	Agenzia per la mobilità: rapporto tra n° passeggeri trasportati/ km rete esercita	UA0-DIREZIONE DIPARTIMENTO TERRITORIO, EDILIZIA E VIABILITA'	Efficienza
11670 - Posti-km offerti dal Tpl	Num.	Posti-km offerti dal trasporto pubblico locale nell'arco dell'anno (valori per abitante)	UA0-DIREZIONE DIPARTIMENTO TERRITORIO, EDILIZIA E VIABILITA'	Contesto
11671 - Passeggeri trasportati dal TPL nei comuni capoluogo di provincia per abitante	Num.	Numero di passeggeri trasportati dal Trasporto pubblico locale nei comuni capoluogo di provincia (numero per abitante)	UA0-DIREZIONE DIPARTIMENTO TERRITORIO, EDILIZIA E VIABILITA'	Contesto
173 - TPL - regolarità del servizio: % dei salti corsa	Perc.	Agenzia per la mobilità, rapporti di servizio delle aziende del Consorzio ExtraTo	UA0-DIREZIONE DIPARTIMENTO TERRITORIO, EDILIZIA E VIABILITA'	Contesto
174 - TPL - efficienza energetica: età media del parco mezzi	Num.	Agenzia per la mobilità e Regione Piemonte: dati relativi al parco mezzi dedicato al TPL	UA0-DIREZIONE DIPARTIMENTO TERRITORIO, EDILIZIA E VIABILITA'	Contesto
175 - TPL - potenziamento della rete: Rapporto tra investimenti realizzati ed investimenti previsti	Perc.	Soggetti vari (Regione Piemonte, InfraTo, Comuni,..)	UA0-DIREZIONE DIPARTIMENTO TERRITORIO, EDILIZIA E VIABILITA'	Contesto

## DUP Sezione Operativa - Definizione Obiettivi Operativi 2023

### 10 - Trasporti e diritto alla mobilità

#### 1002 - Trasporto pubblico locale

<b>Codice</b>	<b>1002Ob03</b>			
<b>Obiettivo Operativo</b>	<b>Autorizzazioni, concessioni, licenze, esami, gestione di registri, vigilanza, incentivi, pareri - funzioni in ambito trasporti trasferite dalla Regione Piemonte e Motorizzazione Civile</b>			
<b>Unita' Responsabile</b>	UA0 - UA0-DIREZIONE DIPARTIMENTO TERRITORIO, EDILIZIA E VIABILITA'			
<b>Descrizione</b>				
<b>Obiettivi Strategici</b>	OS0301 - Progettare la mobilità metropolitana come servizio multimodale agli utenti ed ai territori			
<b>Indicatore</b>	<b>Unita' di misura</b>	<b>Modalita' di Calcolo</b>	<b>Unita' Responsabile</b>	<b>Natura</b>
11221 - Aggiornamento Registro telematico regionale noleggio autobus con conducente: N° di procedimenti avviati nell'anno	Num.	Durata del procedimento: 30 giorni	UA0-DIREZIONE DIPARTIMENTO TERRITORIO, EDILIZIA E VIABILITA'	Procedimento amm.vo
11222 - Aggiornamento Registro telematico regionale noleggio autobus con conducente: Tempo medio del procedimento	Num.	Durata del procedimento: 30 giorni	UA0-DIREZIONE DIPARTIMENTO TERRITORIO, EDILIZIA E VIABILITA'	Procedimento amm.vo
11223 - Aggiornamento Registro telematico regionale noleggio autobus con conducente: % di procedimenti che non hanno rispettato i termini	Perc.	Durata del procedimento: 30 giorni	UA0-DIREZIONE DIPARTIMENTO TERRITORIO, EDILIZIA E VIABILITA'	Procedimento amm.vo
11224 - Autorizzazione all'apertura al pubblico esercizio degli impianti a fune per il trasporto delle persone: N° di procedimenti avviati nell'anno	Num.	Durata del procedimento: 30 giorni	UA0-DIREZIONE DIPARTIMENTO TERRITORIO, EDILIZIA E VIABILITA'	Procedimento amm.vo
11225 - Autorizzazione all'apertura al pubblico esercizio degli impianti a fune per il trasporto delle persone: Tempo medio del procedimento	Num.	Durata del procedimento: 30 giorni	UA0-DIREZIONE DIPARTIMENTO TERRITORIO, EDILIZIA E VIABILITA'	Procedimento amm.vo
11226 - Autorizzazione all'apertura al pubblico esercizio degli impianti a fune per il trasporto delle persone: % di procedimenti che non hanno rispettato i termini	Perc.	Durata del procedimento: 30 giorni	UA0-DIREZIONE DIPARTIMENTO TERRITORIO, EDILIZIA E VIABILITA'	Procedimento amm.vo
11227 - Autorizzazione all'apertura di impianti a fune per il trasporto merci in servizio privato: N° di procedimenti avviati nell'anno	Num.	Durata del procedimento: 30 giorni	UA0-DIREZIONE DIPARTIMENTO TERRITORIO, EDILIZIA E VIABILITA'	Procedimento amm.vo
11228 - Autorizzazione all'apertura di impianti a fune per il trasporto merci in servizio privato: Tempo medio del procedimento	Num.	Durata del procedimento: 30 giorni	UA0-DIREZIONE DIPARTIMENTO TERRITORIO, EDILIZIA E VIABILITA'	Procedimento amm.vo
11229 - Autorizzazione all'apertura di impianti a fune per il trasporto merci in servizio privato: % di procedimenti che non hanno rispettato i termini	Perc.	Durata del procedimento: 30 giorni	UA0-DIREZIONE DIPARTIMENTO TERRITORIO, EDILIZIA E VIABILITA'	Procedimento amm.vo
11230 - Autorizzazione responsabile tecnico revisione: N° di procedimenti avviati nell'anno	Num.	Durata del procedimento: 30 giorni	UA0-DIREZIONE DIPARTIMENTO TERRITORIO, EDILIZIA E VIABILITA'	Procedimento amm.vo

## DUP Sezione Operativa - Definizione Obiettivi Operativi 2023

### 10 - Trasporti e diritto alla mobilità

#### 1002 - Trasporto pubblico locale

Codice	<b>1002Ob03</b>			
Obiettivo Operativo	<b>Autorizzazioni, concessioni, licenze, esami, gestione di registri, vigilanza, incentivi, pareri - funzioni in ambito trasporti trasferite dalla Regione Piemonte e Motorizzazione Civile</b>			
Indicatore	Unita' di misura	Modalita' di Calcolo	Unita' Responsabile	Natura
11231 - Autorizzazione responsabile tecnico revisione: Tempo medio del procedimento	Num.	Durata del procedimento: 30 giorni	UA0-DIREZIONE DIPARTIMENTO TERRITORIO, EDILIZIA E VIABILITA'	Procedimento amm.vo
11232 - Autorizzazione responsabile tecnico revisione: % di procedimenti che non hanno rispettato i termini	Perc.	Durata del procedimento: 30 giorni	UA0-DIREZIONE DIPARTIMENTO TERRITORIO, EDILIZIA E VIABILITA'	Procedimento amm.vo
11236 - Autorizzazione studi di consulenza: N° di procedimenti avviati nell'anno	Num.	Durata del procedimento: 30 giorni	UA0-DIREZIONE DIPARTIMENTO TERRITORIO, EDILIZIA E VIABILITA'	Procedimento amm.vo
11237 - Autorizzazione studi di consulenza: Tempo medio del procedimento	Num.	Durata del procedimento: 30 giorni	UA0-DIREZIONE DIPARTIMENTO TERRITORIO, EDILIZIA E VIABILITA'	Procedimento amm.vo
11238 - Autorizzazione studi di consulenza: % di procedimenti che non hanno rispettato i termini	Perc.	Durata del procedimento: 30 giorni	UA0-DIREZIONE DIPARTIMENTO TERRITORIO, EDILIZIA E VIABILITA'	Procedimento amm.vo
11248 - Autorizzazione trasferimento studi di consulenza: N° di procedimenti avviati nell'anno	Num.	Durata del procedimento: 30 giorni	UA0-DIREZIONE DIPARTIMENTO TERRITORIO, EDILIZIA E VIABILITA'	Procedimento amm.vo
11249 - Autorizzazione trasferimento studi di consulenza: Tempo medio del procedimento	Num.	Durata del procedimento: 30 giorni	UA0-DIREZIONE DIPARTIMENTO TERRITORIO, EDILIZIA E VIABILITA'	Procedimento amm.vo
11250 - Autorizzazione trasferimento studi di consulenza: % di procedimenti che non hanno rispettato i termini	Perc.	Durata del procedimento: 30 giorni	UA0-DIREZIONE DIPARTIMENTO TERRITORIO, EDILIZIA E VIABILITA'	Procedimento amm.vo
11272 - Duplicato licenza autotrasporto di cose in conto proprio: N° di procedimenti avviati nell'anno	Num.	Durata del procedimento: 30 giorni	UA0-DIREZIONE DIPARTIMENTO TERRITORIO, EDILIZIA E VIABILITA'	Procedimento amm.vo
11273 - Duplicato licenza autotrasporto di cose in conto proprio: Tempo medio del procedimento	Num.	Durata del procedimento: 30 giorni	UA0-DIREZIONE DIPARTIMENTO TERRITORIO, EDILIZIA E VIABILITA'	Procedimento amm.vo
11274 - Duplicato licenza autotrasporto di cose in conto proprio: % di procedimenti che non hanno rispettato i termini	Perc.	Durata del procedimento: 30 giorni	UA0-DIREZIONE DIPARTIMENTO TERRITORIO, EDILIZIA E VIABILITA'	Procedimento amm.vo
11275 - Revoca autorizzazione revisione su istanza di parte: N° di procedimenti avviati nell'anno	Num.	Durata del procedimento: 30 giorni	UA0-DIREZIONE DIPARTIMENTO TERRITORIO, EDILIZIA E VIABILITA'	Procedimento amm.vo

## DUP Sezione Operativa - Definizione Obiettivi Operativi 2023

### 10 - Trasporti e diritto alla mobilità

#### 1002 - Trasporto pubblico locale

Codice	<b>1002Ob03</b>			
Obiettivo Operativo	<b>Autorizzazioni, concessioni, licenze, esami, gestione di registri, vigilanza, incentivi, pareri - funzioni in ambito trasporti trasferite dalla Regione Piemonte e Motorizzazione Civile</b>			
Indicatore	Unita' di misura	Modalita' di Calcolo	Unita' Responsabile	Natura
11276 - Revoca autorizzazione revisione su istanza di parte: Tempo medio del procedimento	Num.	Durata del procedimento: 30 giorni	UA0-DIREZIONE DIPARTIMENTO TERRITORIO, EDILIZIA E VIABILITA'	Procedimento amm.vo
11277 - Revoca autorizzazione revisione su istanza di parte: % di procedimenti che non hanno rispettato i termini	Perc.	Durata del procedimento: 30 giorni	UA0-DIREZIONE DIPARTIMENTO TERRITORIO, EDILIZIA E VIABILITA'	Procedimento amm.vo
11281 - Revoca autorizzazione studi di consulenza su istanza di parte: N° di procedimenti avviati nell'anno	Num.	Durata del procedimento: 30 giorni	UA0-DIREZIONE DIPARTIMENTO TERRITORIO, EDILIZIA E VIABILITA'	Procedimento amm.vo
11282 - Revoca autorizzazione studi di consulenza su istanza di parte: Tempo medio del procedimento	Num.	Durata del procedimento: 30 giorni	UA0-DIREZIONE DIPARTIMENTO TERRITORIO, EDILIZIA E VIABILITA'	Procedimento amm.vo
11283 - Revoca autorizzazione studi di consulenza su istanza di parte: % di procedimenti che non hanno rispettato i termini	Perc.	Durata del procedimento: 30 giorni	UA0-DIREZIONE DIPARTIMENTO TERRITORIO, EDILIZIA E VIABILITA'	Procedimento amm.vo
11284 - Revoca della concessione alla costruzione e all'esercizio degli impianti a fune per il trasporto delle persone: N° di procedimenti avviati nell'anno	Num.	Durata del procedimento: 30 giorni	UA0-DIREZIONE DIPARTIMENTO TERRITORIO, EDILIZIA E VIABILITA'	Procedimento amm.vo
11285 - Revoca della concessione alla costruzione e all'esercizio degli impianti a fune per il trasporto delle persone: Tempo medio del procedimento	Num.	Durata del procedimento: 30 giorni	UA0-DIREZIONE DIPARTIMENTO TERRITORIO, EDILIZIA E VIABILITA'	Procedimento amm.vo
11286 - Revoca della concessione alla costruzione e all'esercizio degli impianti a fune per il trasporto delle persone: % di procedimenti che non hanno rispettato i termini	Perc.	Durata del procedimento: 30 giorni	UA0-DIREZIONE DIPARTIMENTO TERRITORIO, EDILIZIA E VIABILITA'	Procedimento amm.vo
11287 - Riattivazione autorizzazione studi di consulenza: N° di procedimenti avviati nell'anno	Num.	Durata del procedimento: 30 giorni	UA0-DIREZIONE DIPARTIMENTO TERRITORIO, EDILIZIA E VIABILITA'	Procedimento amm.vo
11288 - Riattivazione autorizzazione studi di consulenza: Tempo medio del procedimento	Num.	Durata del procedimento: 30 giorni	UA0-DIREZIONE DIPARTIMENTO TERRITORIO, EDILIZIA E VIABILITA'	Procedimento amm.vo
11289 - Riattivazione autorizzazione studi di consulenza: % di procedimenti che non hanno rispettato i termini	Perc.	Durata del procedimento: 30 giorni	UA0-DIREZIONE DIPARTIMENTO TERRITORIO, EDILIZIA E VIABILITA'	Procedimento amm.vo

## DUP Sezione Operativa - Definizione Obiettivi Operativi 2023

### 10 - Trasporti e diritto alla mobilità

#### 1002 - Trasporto pubblico locale

Codice	<b>1002Ob03</b>			
Obiettivo Operativo	<b>Autorizzazioni, concessioni, licenze, esami, gestione di registri, vigilanza, incentivi, pareri - funzioni in ambito trasporti trasferite dalla Regione Piemonte e Motorizzazione Civile</b>			
Indicatore	Unita' di misura	Modalita' di Calcolo	Unita' Responsabile	Natura
11291 - Rilascio tesserino autoscuole: Tempo medio del procedimento	Num.	Durata del procedimento: 30 giorni	UA0-DIREZIONE DIPARTIMENTO TERRITORIO, EDILIZIA E VIABILITA'	Procedimento amm.vo
11302 - Sospensione autorizzazione revisione su istanza di parte: N° di procedimenti avviati nell'anno	Num.	Durata del procedimento: 30 giorni	UA0-DIREZIONE DIPARTIMENTO TERRITORIO, EDILIZIA E VIABILITA'	Procedimento amm.vo
11303 - Sospensione autorizzazione revisione su istanza di parte: Tempo medio del procedimento	Num.	Durata del procedimento: 30 giorni	UA0-DIREZIONE DIPARTIMENTO TERRITORIO, EDILIZIA E VIABILITA'	Procedimento amm.vo
11304 - Sospensione autorizzazione revisione su istanza di parte: % di procedimenti che non hanno rispettato i termini	Perc.	Durata del procedimento: 30 giorni	UA0-DIREZIONE DIPARTIMENTO TERRITORIO, EDILIZIA E VIABILITA'	Procedimento amm.vo
11308 - Sospensione autorizzazione studi di consulenza su istanza di parte: N° di procedimenti avviati nell'anno	Num.	Durata del procedimento: 30 giorni	UA0-DIREZIONE DIPARTIMENTO TERRITORIO, EDILIZIA E VIABILITA'	Procedimento amm.vo
11309 - Sospensione autorizzazione studi di consulenza su istanza di parte: Tempo medio del procedimento	Num.	Durata del procedimento: 30 giorni	UA0-DIREZIONE DIPARTIMENTO TERRITORIO, EDILIZIA E VIABILITA'	Procedimento amm.vo
11310 - Sospensione autorizzazione studi di consulenza su istanza di parte: % di procedimenti che non hanno rispettato i termini	Perc.	Durata del procedimento: 30 giorni	UA0-DIREZIONE DIPARTIMENTO TERRITORIO, EDILIZIA E VIABILITA'	Procedimento amm.vo

## DUP Sezione Operativa - Definizione Obiettivi Operativi 2023

### 10 - Trasporti e diritto alla mobilità

#### 1002 - Trasporto pubblico locale

Codice	<b>1002Ob03</b>			
Obiettivo Operativo	<b>Autorizzazioni, concessioni, licenze, esami, gestione di registri, vigilanza, incentivi, pareri - funzioni in ambito trasporti trasferite dalla Regione Piemonte e Motorizzazione Civile</b>			
Indicatore	Unita' di misura	Modalita' di Calcolo	Unita' Responsabile	Natura
11311 - Studi di consulenza - prosecuzione attività agli eredi: N° di procedimenti avviati nell'anno	Num.	Durata del procedimento: 30 giorni	UA0-DIREZIONE DIPARTIMENTO TERRITORIO, EDILIZIA E VIABILITA'	Procedimento amm.vo
11312 - Studi di consulenza - prosecuzione attività agli eredi: Tempo medio del procedimento	Num.	Durata del procedimento: 30 giorni	UA0-DIREZIONE DIPARTIMENTO TERRITORIO, EDILIZIA E VIABILITA'	Procedimento amm.vo
11313 - Studi di consulenza - prosecuzione attività agli eredi: % di procedimenti che non hanno rispettato i termini	Perc.	Durata del procedimento: 30 giorni	UA0-DIREZIONE DIPARTIMENTO TERRITORIO, EDILIZIA E VIABILITA'	Procedimento amm.vo
11314 - Trasferimento sede operativa: N° di procedimenti avviati nell'anno	Num.	Durata del procedimento: 30 giorni	UA0-DIREZIONE DIPARTIMENTO TERRITORIO, EDILIZIA E VIABILITA'	Procedimento amm.vo
11315 - Trasferimento sede operativa: Tempo medio del procedimento	Num.	Durata del procedimento: 30 giorni	UA0-DIREZIONE DIPARTIMENTO TERRITORIO, EDILIZIA E VIABILITA'	Procedimento amm.vo
11316 - Trasferimento sede operativa: % di procedimenti che non hanno rispettato i termini	Perc.	Durata del procedimento: 30 giorni	UA0-DIREZIONE DIPARTIMENTO TERRITORIO, EDILIZIA E VIABILITA'	Procedimento amm.vo
11323 - Trasformazione studi di consulenza: N° di procedimenti avviati nell'anno	Num.	Durata del procedimento: 30 giorni	UA0-DIREZIONE DIPARTIMENTO TERRITORIO, EDILIZIA E VIABILITA'	Procedimento amm.vo
11324 - Trasformazione studi di consulenza: Tempo medio del procedimento	Num.	Durata del procedimento: 30 giorni	UA0-DIREZIONE DIPARTIMENTO TERRITORIO, EDILIZIA E VIABILITA'	Procedimento amm.vo
11325 - Trasformazione studi di consulenza: % di procedimenti che non hanno rispettato i termini	Perc.	Durata del procedimento: 30 giorni	UA0-DIREZIONE DIPARTIMENTO TERRITORIO, EDILIZIA E VIABILITA'	Procedimento amm.vo
11332 - Variazione societaria officina di revisione: N° di procedimenti avviati nell'anno	Num.	Durata del procedimento: 30 giorni	UA0-DIREZIONE DIPARTIMENTO TERRITORIO, EDILIZIA E VIABILITA'	Procedimento amm.vo
11333 - Variazione societaria officina di revisione: Tempo medio del procedimento	Num.	Durata del procedimento: 30 giorni	UA0-DIREZIONE DIPARTIMENTO TERRITORIO, EDILIZIA E VIABILITA'	Procedimento amm.vo
11334 - Variazione societaria officina di revisione: % di procedimenti che non hanno rispettato i termini	Perc.	Durata del procedimento: 30 giorni	UA0-DIREZIONE DIPARTIMENTO TERRITORIO, EDILIZIA E VIABILITA'	Procedimento amm.vo



## DUP Sezione Operativa - Definizione Obiettivi Operativi 2023

### 10 - Trasporti e diritto alla mobilità

#### 1002 - Trasporto pubblico locale

Codice	<b>1002Ob03</b>			
Obiettivo Operativo	<b>Autorizzazioni, concessioni, licenze, esami, gestione di registri, vigilanza, incentivi, pareri - funzioni in ambito trasporti trasferite dalla Regione Piemonte e Motorizzazione Civile</b>			
Indicatore	Unita' di misura	Modalita' di Calcolo	Unita' Responsabile	Natura
11335 - Variazione studi di consulenza: N° di procedimenti avviati nell'anno	Num.	Durata del procedimento: 30 giorni	UA0-DIREZIONE DIPARTIMENTO TERRITORIO, EDILIZIA E VIABILITA'	Procedimento amm.vo
11336 - Variazione studi di consulenza: Tempo medio del procedimento	Num.	Durata del procedimento: 30 giorni	UA0-DIREZIONE DIPARTIMENTO TERRITORIO, EDILIZIA E VIABILITA'	Procedimento amm.vo
11337 - Variazione studi di consulenza: % di procedimenti che non hanno rispettato i termini	Perc.	Durata del procedimento: 30 giorni	UA0-DIREZIONE DIPARTIMENTO TERRITORIO, EDILIZIA E VIABILITA'	Procedimento amm.vo
11338 - Autorizzazione allo svolgimento di manifestazioni nautiche: N° di procedimenti avviati nell'anno	Num.	Durata del procedimento: 45 giorni	UA0-DIREZIONE DIPARTIMENTO TERRITORIO, EDILIZIA E VIABILITA'	Procedimento amm.vo
11339 - Autorizzazione allo svolgimento di manifestazioni nautiche: Tempo medio del procedimento	Num.	Durata del procedimento: 45 giorni	UA0-DIREZIONE DIPARTIMENTO TERRITORIO, EDILIZIA E VIABILITA'	Procedimento amm.vo
11340 - Autorizzazione allo svolgimento di manifestazioni nautiche: % di procedimenti che non hanno rispettato i termini	Perc.	Durata del procedimento: 45 giorni	UA0-DIREZIONE DIPARTIMENTO TERRITORIO, EDILIZIA E VIABILITA'	Procedimento amm.vo
11341 - Rilascio/Sostituzione licenze autotrasporto di cose in conto proprio: N° di procedimenti avviati nell'anno	Num.	Durata del procedimento: 45 giorni		Procedimento amm.vo
11342 - Rilascio/Sostituzione licenze autotrasporto di cose in conto proprio: Tempo medio del procedimento	Num.	Durata del procedimento: 45 giorni	UA0-DIREZIONE DIPARTIMENTO TERRITORIO, EDILIZIA E VIABILITA'	Procedimento amm.vo
11343 - Rilascio/Sostituzione licenze autotrasporto di cose in conto proprio: % di procedimenti che non hanno rispettato i termini	Perc.	Durata del procedimento: 45 giorni	UA0-DIREZIONE DIPARTIMENTO TERRITORIO, EDILIZIA E VIABILITA'	Procedimento amm.vo
11344 - Ammissione dei candidati agli esami di idoneità professionale: N° di procedimenti avviati nell'anno	Num.	Durata del procedimento: 45 giorni	UA0-DIREZIONE DIPARTIMENTO TERRITORIO, EDILIZIA E VIABILITA'	Procedimento amm.vo
11345 - Ammissione dei candidati agli esami di idoneità professionale: Tempo medio del procedimento	Num.	Durata del procedimento: 45 giorni	UA0-DIREZIONE DIPARTIMENTO TERRITORIO, EDILIZIA E VIABILITA'	Procedimento amm.vo
11346 - Ammissione dei candidati agli esami di idoneità professionale: % di procedimenti che non hanno rispettato i termini	Perc.	Durata del procedimento: 45 giorni	UA0-DIREZIONE DIPARTIMENTO TERRITORIO, EDILIZIA E VIABILITA'	Procedimento amm.vo

## DUP Sezione Operativa - Definizione Obiettivi Operativi 2023

### 10 - Trasporti e diritto alla mobilità

#### 1002 - Trasporto pubblico locale

Codice	<b>1002Ob03</b>			
Obiettivo Operativo	<b>Autorizzazioni, concessioni, licenze, esami, gestione di registri, vigilanza, incentivi, pareri - funzioni in ambito trasporti trasferite dalla Regione Piemonte e Motorizzazione Civile</b>			
Indicatore	Unita' di misura	Modalita' di Calcolo	Unita' Responsabile	Natura
11347 - Reiezione dell'istanza di ammissione agli esami di idoneità: N° di procedimenti avviati nell'anno	Num.	Durata del procedimento: 45 giorni	UA0-DIREZIONE DIPARTIMENTO TERRITORIO, EDILIZIA E VIABILITA'	Procedimento amm.vo
11348 - Reiezione dell'istanza di ammissione agli esami di idoneità: Tempo medio del procedimento	Num.	Durata del procedimento: 45 giorni	UA0-DIREZIONE DIPARTIMENTO TERRITORIO, EDILIZIA E VIABILITA'	Procedimento amm.vo
11349 - Reiezione dell'istanza di ammissione agli esami di idoneità: % di procedimenti che non hanno rispettato i termini	Perc.	Durata del procedimento: 45 giorni	UA0-DIREZIONE DIPARTIMENTO TERRITORIO, EDILIZIA E VIABILITA'	Procedimento amm.vo
11350 - Autorizzazione estensione revisione: N° di procedimenti avviati nell'anno	Num.	Durata del procedimento: 165 giorni	UA0-DIREZIONE DIPARTIMENTO TERRITORIO, EDILIZIA E VIABILITA'	Procedimento amm.vo
11351 - Autorizzazione estensione revisione: Tempo medio del procedimento	Num.	Durata del procedimento: 165 giorni	UA0-DIREZIONE DIPARTIMENTO TERRITORIO, EDILIZIA E VIABILITA'	Procedimento amm.vo
11352 - Autorizzazione estensione revisione: % di procedimenti che non hanno rispettato i termini	Perc.	Durata del procedimento: 165 giorni	UA0-DIREZIONE DIPARTIMENTO TERRITORIO, EDILIZIA E VIABILITA'	Procedimento amm.vo
11353 - Autorizzazione officina di revisione: N° di procedimenti avviati nell'anno	Num.	Durata del procedimento: 180 giorni	UA0-DIREZIONE DIPARTIMENTO TERRITORIO, EDILIZIA E VIABILITA'	Procedimento amm.vo
11354 - Autorizzazione officina di revisione: Tempo medio del procedimento	Num.	Durata del procedimento: 180 giorni	UA0-DIREZIONE DIPARTIMENTO TERRITORIO, EDILIZIA E VIABILITA'	Procedimento amm.vo
11355 - Autorizzazione officina di revisione: % di procedimenti che non hanno rispettato i termini	Perc.	Durata del procedimento: 180 giorni	UA0-DIREZIONE DIPARTIMENTO TERRITORIO, EDILIZIA E VIABILITA'	Procedimento amm.vo
11356 - Autorizzazione per la costruzione e l'esercizio di impianti a fune per il trasporto merci in servizio privato: N° di procedimenti avviati nell'anno	Num.	Durata del procedimento: 130 giorni	UA0-DIREZIONE DIPARTIMENTO TERRITORIO, EDILIZIA E VIABILITA'	Procedimento amm.vo
11357 - Autorizzazione per la costruzione e l'esercizio di impianti a fune per il trasporto merci in servizio privato: Tempo medio del procedimento	Num.	Durata del procedimento: 130 giorni	UA0-DIREZIONE DIPARTIMENTO TERRITORIO, EDILIZIA E VIABILITA'	Procedimento amm.vo

## DUP Sezione Operativa - Definizione Obiettivi Operativi 2023

### 10 - Trasporti e diritto alla mobilità

#### 1002 - Trasporto pubblico locale

<b>Codice</b>	<b>1002Ob03</b>			
<b>Obiettivo Operativo</b>	<b>Autorizzazioni, concessioni, licenze, esami, gestione di registri, vigilanza, incentivi, pareri - funzioni in ambito trasporti trasferite dalla Regione Piemonte e Motorizzazione Civile</b>			
<b>Indicatore</b>	<b>Unita' di misura</b>	<b>Modalita' di Calcolo</b>	<b>Unita' Responsabile</b>	<b>Natura</b>
11358 - Autorizzazione per la costruzione e l'esercizio di impianti a fune per il trasporto merci in servizio privato: % di procedimenti che non hanno rispettato i termini	Perc.	Durata del procedimento: 130 giorni	UA0-DIREZIONE DIPARTIMENTO TERRITORIO, EDILIZIA E VIABILITA'	Procedimento amm.vo
11360 - Autorizzazione scuole nautiche: N° di procedimenti avviati nell'anno	Num.	Durata del procedimento: 180 giorni	UA0-DIREZIONE DIPARTIMENTO TERRITORIO, EDILIZIA E VIABILITA'	Procedimento amm.vo
11361 - Autorizzazione scuole nautiche: Tempo medio del procedimento	Num.	Durata del procedimento: 180 giorni	UA0-DIREZIONE DIPARTIMENTO TERRITORIO, EDILIZIA E VIABILITA'	Procedimento amm.vo
11362 - Autorizzazione scuole nautiche: % di procedimenti che non hanno rispettato i termini	Perc.	Durata del procedimento: 180 giorni	UA0-DIREZIONE DIPARTIMENTO TERRITORIO, EDILIZIA E VIABILITA'	Procedimento amm.vo
11363 - Autorizzazione trasferimento revisione: N° di procedimenti avviati nell'anno	Num.	Durata del procedimento: 165 giorni	UA0-DIREZIONE DIPARTIMENTO TERRITORIO, EDILIZIA E VIABILITA'	Procedimento amm.vo

## DUP Sezione Operativa - Definizione Obiettivi Operativi 2023

### 10 - Trasporti e diritto alla mobilità

#### 1002 - Trasporto pubblico locale

Codice	<b>1002Ob03</b>			
Obiettivo Operativo	<b>Autorizzazioni, concessioni, licenze, esami, gestione di registri, vigilanza, incentivi, pareri - funzioni in ambito trasporti trasferite dalla Regione Piemonte e Motorizzazione Civile</b>			
Indicatore	Unita' di misura	Modalita' di Calcolo	Unita' Responsabile	Natura
11364 - Autorizzazione trasferimento revisione: Tempo medio del procedimento	Num.	Durata del procedimento: 165 giorni	UA0-DIREZIONE DIPARTIMENTO TERRITORIO, EDILIZIA E VIABILITA'	Procedimento amm.vo
11365 - Autorizzazione trasferimento revisione: % di procedimenti che non hanno rispettato i termini	Perc.	Durata del procedimento: 165 giorni	UA0-DIREZIONE DIPARTIMENTO TERRITORIO, EDILIZIA E VIABILITA'	Procedimento amm.vo
11366 - Concessione alla costruzione e all'esercizio di un impianto a fune per il trasporto pubblico delle persone: N° di procedimenti avviati nell'anno	Num.	Durata del procedimento: 180 giorni	UA0-DIREZIONE DIPARTIMENTO TERRITORIO, EDILIZIA E VIABILITA'	Procedimento amm.vo
11367 - Concessione alla costruzione e all'esercizio di un impianto a fune per il trasporto pubblico delle persone: Tempo medio del procedimento	Num.	Durata del procedimento: 180 giorni	UA0-DIREZIONE DIPARTIMENTO TERRITORIO, EDILIZIA E VIABILITA'	Procedimento amm.vo
11368 - Concessione alla costruzione e all'esercizio di un impianto a fune per il trasporto pubblico delle persone: % di procedimenti che non hanno rispettato i termini	Perc.	Durata del procedimento: 180 giorni	UA0-DIREZIONE DIPARTIMENTO TERRITORIO, EDILIZIA E VIABILITA'	Procedimento amm.vo
11369 - Rilascio parere di conformità al regolamento-tipo predisposto dalla Provincia di Torino: N° di procedimenti avviati nell'anno	Num.	Durata del procedimento: 120 giorni	UA0-DIREZIONE DIPARTIMENTO TERRITORIO, EDILIZIA E VIABILITA'	Procedimento amm.vo
11370 - Rilascio parere di conformità al regolamento-tipo predisposto dalla Provincia di Torino: Tempo medio del procedimento	Num.	Durata del procedimento: 120 giorni	UA0-DIREZIONE DIPARTIMENTO TERRITORIO, EDILIZIA E VIABILITA'	Procedimento amm.vo
11371 - Rilascio parere di conformità al regolamento-tipo predisposto dalla Provincia di Torino: % di procedimenti che non hanno rispettato i termini	Perc.	Durata del procedimento: 120 giorni	UA0-DIREZIONE DIPARTIMENTO TERRITORIO, EDILIZIA E VIABILITA'	Procedimento amm.vo
11372 - Rinnovo della concessione alla costruzione e all'esercizio di un impianto a fune per il trasporto pubblico delle persone senza modifiche sostanziali: N° di procedimenti avviati nell'anno	Num.	Durata del procedimento: 160 giorni	UA0-DIREZIONE DIPARTIMENTO TERRITORIO, EDILIZIA E VIABILITA'	Procedimento amm.vo
11373 - Rinnovo della concessione alla costruzione e all'esercizio di un impianto a fune per il trasporto pubblico delle persone senza modifiche sostanziali: Tempo medio del procedimento	Num.	Durata del procedimento: 160 giorni	UA0-DIREZIONE DIPARTIMENTO TERRITORIO, EDILIZIA E VIABILITA'	Procedimento amm.vo

## DUP Sezione Operativa - Definizione Obiettivi Operativi 2023

### 10 - Trasporti e diritto alla mobilità

#### 1002 - Trasporto pubblico locale

<b>Codice</b>	<b>1002Ob03</b>			
<b>Obiettivo Operativo</b>	<b>Autorizzazioni, concessioni, licenze, esami, gestione di registri, vigilanza, incentivi, pareri - funzioni in ambito trasporti trasferite dalla Regione Piemonte e Motorizzazione Civile</b>			
<b>Indicatore</b>	<b>Unita' di misura</b>	<b>Modalita' di Calcolo</b>	<b>Unita' Responsabile</b>	<b>Natura</b>
11374 - Rinnovo della concessione alla costruzione e all'esercizio di un impianto a fune per il trasporto pubblico delle persone senza modifiche sostanziali: % di procedimenti che non hanno rispettato i termini	Perc.	Durata del procedimento: 160 giorni	UA0-DIREZIONE DIPARTIMENTO TERRITORIO, EDILIZIA E VIABILITA'	Procedimento amm.vo
11375 - Autorizzazione al servizio di noleggio di autobus con conducente: N° di procedimenti avviati nell'anno	Num.	Durata del procedimento: 90 giorni	UA0-DIREZIONE DIPARTIMENTO TERRITORIO, EDILIZIA E VIABILITA'	Procedimento amm.vo
11376 - Autorizzazione al servizio di noleggio di autobus con conducente: Tempo medio del procedimento	Num.	Durata del procedimento: 90 giorni	UA0-DIREZIONE DIPARTIMENTO TERRITORIO, EDILIZIA E VIABILITA'	Procedimento amm.vo
11377 - Autorizzazione al servizio di noleggio di autobus con conducente: % di procedimenti che non hanno rispettato i termini	Perc.	Durata del procedimento: 90 giorni	UA0-DIREZIONE DIPARTIMENTO TERRITORIO, EDILIZIA E VIABILITA'	Procedimento amm.vo
115 - Trasporti: % di esperimento delle istanze nei tempi del procedimento amministrativo previsti	Perc.	Database della Direzione: N° pratiche che hanno superato i tempi di legge/N° pratiche totali	UA0-DIREZIONE DIPARTIMENTO TERRITORIO, EDILIZIA E VIABILITA'	Efficienza
127 - Sedute di commissioni consultive e di esame: n° di sedute effettivamente svolte/n° sedute previste	Perc.	Calendario indicato ad inizio anno: n° di sedute effettivamente svolte/n° sedute previste	UA0-DIREZIONE DIPARTIMENTO TERRITORIO, EDILIZIA E VIABILITA'	Efficacia
<b>Codice</b>	<b>1002Ob04</b>			
<b>Obiettivo Operativo</b>	<b>Rappresenta l'Ente e partecipa ai tavoli tecnici e di lavoro con altri soggetti pubblici e privati in ambito trasporti e co-pianificazione urbanistica</b>			
<b>Unita' Responsabile</b>	UA0 - UA0-DIREZIONE DIPARTIMENTO TERRITORIO, EDILIZIA E VIABILITA'			
<b>Descrizione</b>				
<b>Obiettivi Strategici</b>	OS0302 - Potenziare, qualificare ed integrare l'infrastruttura metropolitana primaria di mobilità pubblica; OS0301 - Progettare la mobilità metropolitana come servizio multimodale agli utenti ed ai territori			
<b>Indicatore</b>	<b>Unita' di misura</b>	<b>Modalita' di Calcolo</b>	<b>Unita' Responsabile</b>	<b>Natura</b>
131 - N° di ore di partecipazione ai tavoli tecnici e di lavoro con altri soggetti pubblici e privati in ambito di co-pianificazione urbanistica	Num.	Timesheet: calcolo numero di ore	UA0-DIREZIONE DIPARTIMENTO TERRITORIO, EDILIZIA E VIABILITA'	Efficacia

## DUP Sezione Operativa - Definizione Obiettivi Operativi 2023

### 10 - Trasporti e diritto alla mobilità

#### 1002 - Trasporto pubblico locale

<b>Codice</b>	<b>1002Ob05</b>			
<b>Obiettivo Operativo</b>	<b>Concorso alle politiche di sostenibilità della mobilità nell'ambito dell'Unità di Progetto “Politiche di trasporto e mobilità sostenibile”</b>			
<b>Unità Responsabile</b>	TA0 - TA0-DIREZIONE DIPARTIMENTO AMBIENTE E VIGILANZA AMBIENTALE			
<b>Descrizione</b>				
<b>Obiettivi Strategici</b>	OS0306 - Incrementare l'estensione delle piste ciclabili			
<b>Indicatore</b>	<b>Unità di misura</b>	<b>Modalità di Calcolo</b>	<b>Unità Responsabile</b>	<b>Natura</b>
10358 - Partecipazione a gruppi di lavoro sui temi di politiche di trasporto e mobilità sostenibile (gg/uomo)	Num.		TA0-DIREZIONE DIPARTIMENTO AMBIENTE E VIGILANZA AMBIENTALE	Efficacia
<b>Codice</b>	<b>1002Ob06</b>			
<b>Obiettivo Operativo</b>	<b>Pianificazione strategica e incentivazione alla mobilità sostenibile</b>			
<b>Unità Responsabile</b>	UA0 - UA0-DIREZIONE DIPARTIMENTO TERRITORIO, EDILIZIA E VIABILITA'			
<b>Descrizione</b>				
<b>Obiettivi Strategici</b>	OS0301 - Progettare la mobilità metropolitana come servizio multimodale agli utenti ed ai territori			
<b>Indicatore</b>	<b>Unità di misura</b>	<b>Modalità di Calcolo</b>	<b>Unità Responsabile</b>	<b>Natura</b>
116 - km di piste ciclabili nel territorio metropolitano	Num.	Database Piste ciclabili regionale e metropolitano	UA0-DIREZIONE DIPARTIMENTO TERRITORIO, EDILIZIA E VIABILITA'	Contesto
11672 - incidenza degli spostamenti fino a 15 minuti (stima)	Perc.		UA0-DIREZIONE DIPARTIMENTO TERRITORIO, EDILIZIA E VIABILITA'	Contesto
118 - Progetti Europei di mobilità sostenibile: scarto tra avanzamento previsto nei cronoprogrammi ed avanzamento effettivo nella realizzazione degli interventi	Perc.	Cronoprogramma di progetto % avanzamento rispetto a % prevista	UA0-DIREZIONE DIPARTIMENTO TERRITORIO, EDILIZIA E VIABILITA'	Efficienza
130 - Approvazione del Piano Urbano della Mobilità sostenibile: scostamento % tra avanzamento effettivo e avanzamento previsto nel cronoprogramma	Perc.	Cronoprogramma di progetto: avanzamento effettivo rispetto a avanzamento previsto in numero di gg.	UA0-DIREZIONE DIPARTIMENTO TERRITORIO, EDILIZIA E VIABILITA'	Efficacia
132 - % di riparto modale tra auto e moto e le altre forme di mobilità	Perc.	Agenzia per la mobilità metropolita: Indagini sulla mobilità e dati ISTAT	UA0-DIREZIONE DIPARTIMENTO TERRITORIO, EDILIZIA E VIABILITA'	Contesto
212 - Mobilità sostenibile: N° di stakeholder pubblici e privati coinvolti nella predisposizione del PUMS	Num.	Database del dipartimento e verbali di riunione	UA0-DIREZIONE DIPARTIMENTO TERRITORIO, EDILIZIA E VIABILITA'	Efficacia
213 - Mobilità sostenibile: N° di piste ciclabili che confluiscono in un nodo modale	Num.	Database esistenti in CMT0 e dati della Regione Piemonte	UA0-DIREZIONE DIPARTIMENTO TERRITORIO, EDILIZIA E VIABILITA'	Efficacia

## DUP Sezione Operativa - Definizione Obiettivi Operativi 2023

### 10 - Trasporti e diritto alla mobilità 1005 - Viabilità e infrastrutture stradali

<b>Codice</b>	<b>1005OB16</b>			
<b>Obiettivo Operativo</b>	<b>Direzione e coordinamento delle funzioni e attività comuni</b>			
<b>Unita' Responsabile</b>	UA3 - UA3-COORDINAMENTO VIABILITA'-VIABILITA' 1			
<b>Descrizione</b>				
<b>Obiettivi Strategici</b>	OS0307 - Viabilità e sicurezza stradale			
<b>Indicatore</b>	<b>Unita' di misura</b>	<b>Modalita' di Calcolo</b>	<b>Unita' Responsabile</b>	<b>Natura</b>
11402 - Autorizzazione subappalti servizi e forniture: N° di procedimenti avviati nell'anno	Num.	Durata del procedimento: 30 giorni	UA3-COORDINAMENTO VIABILITA'-VIABILITA' 1	Procedimento amm.vo
11403 - Autorizzazione subappalti servizi e forniture: Tempo medio del procedimento	Num.	Durata del procedimento: 30 giorni	UA3-COORDINAMENTO VIABILITA'-VIABILITA' 1	Procedimento amm.vo
11404 - Autorizzazione subappalti servizi e forniture: % di procedimenti che non hanno rispettato i termini	Perc.	Durata del procedimento: 30 giorni	UA3-COORDINAMENTO VIABILITA'-VIABILITA' 1	Procedimento amm.vo
11522 - ammontare avanzo destinato ad investimenti di viabilità con i criteri di sussidiarietà verticale	EUR			Efficacia
11523 - numero progetti finanziati con i criteri della sussidiarietà verticale	Num.			Efficacia
11524 - numero comuni coinvolti da progetti finanziati con i criteri della sussidiarietà verticale	Num.			Efficacia
11783 - Autorizzazione subappalti lavori: N° di procedimenti avviati nell'anno	Num.	30 gg	UA3-COORDINAMENTO VIABILITA'-VIABILITA' 1	Procedimento amm.vo
11784 - Autorizzazione subappalti lavori: Tempo medio del procedimento	Num.	30 gg	UA3-COORDINAMENTO VIABILITA'-VIABILITA' 1	Procedimento amm.vo
11785 - Autorizzazione subappalti lavori: % di procedimenti che non hanno rispettato i termini	Perc.	30 gg	UA3-COORDINAMENTO VIABILITA'-VIABILITA' 1	Procedimento amm.vo
1268 - Importo risorse impegnate / Importo risorse disponibili	Perc.		UA3-COORDINAMENTO VIABILITA'-VIABILITA' 1	Efficacia
1271 - Gestione presenze procedura IRIS WEB: n°personale gestito	Num.		UA3-COORDINAMENTO VIABILITA'-VIABILITA' 1	Efficacia
1272 - Richieste URP: N° pratiche evase nei tempi / N° richieste	Perc.		UA3-COORDINAMENTO VIABILITA'-VIABILITA' 1	Efficienza

## DUP Sezione Operativa - Definizione Obiettivi Operativi 2023

### 10 - Trasporti e diritto alla mobilità 1005 - Viabilità e infrastrutture stradali

Codice	<b>1005OB16</b>			
Obiettivo Operativo	<b>Direzione e coordinamento delle funzioni e attività comuni</b>			
Indicatore	Unita' di misura	Modalita' di Calcolo	Unita' Responsabile	Natura
1273 - Sinistri stradali: N° pratiche per sinistri attivi	Num.		UA3- COORDINAMENTO VIABILITA'-VIABILITA' 1	Efficacia
1274 - Sinistri stradali: N° pratiche per sinistri passivi	Num.		UA3- COORDINAMENTO VIABILITA'-VIABILITA' 1	Efficacia
1275 - Sinistri stradali: N° relazioni per compagnie assicurative	Num.		UA3- COORDINAMENTO VIABILITA'-VIABILITA' 1	Efficacia
1498 - andamento dei premi e regolazioni con le compagnie assicurative: regolazione anni precedenti	EUR		UA3- COORDINAMENTO VIABILITA'-VIABILITA' 1	Efficienza
1621 - Sinistri stradali: N° di relazioni che superano i tempi / N° di relazioni totali per compagnie assicurative	Perc.		UA3- COORDINAMENTO VIABILITA'-VIABILITA' 1	Efficacia
245 - Ammontare delle risorse destinate a interventi sulla rete viaria (liquidato) / Km lineari	Num.	da intendersi complessivo Zona A + Zona B, rif. ambiti misurazione 940 e 943	UA3- COORDINAMENTO VIABILITA'-VIABILITA' 1	Efficienza
249 - andamento dei premi e regolazioni con le compagnie assicurative: premio anno in corso	EUR		UA3- COORDINAMENTO VIABILITA'-VIABILITA' 1	Efficienza
250 - Ammontare dei risarcimenti pagati nell'anno (compresi derivanti da anno precedente, con riferimento al settore Viabilità stradale)	EUR	Dato da riferire al settore della Viabilità stradale	UA3- COORDINAMENTO VIABILITA'-VIABILITA' 1	Efficienza



## DUP Sezione Operativa - Definizione Obiettivi Operativi 2023

### 10 - Trasporti e diritto alla mobilità

#### 1005 - Viabilità e infrastrutture stradali

<b>Codice</b>	<b>1005OB17</b>			
<b>Obiettivo Operativo</b>	<b>Programmazione e pianificazione delle infrastrutture</b>			
<b>Unita' Responsabile</b>	UA3 - UA3-COORDINAMENTO VIABILITA'-VIABILITA' 1			
<b>Descrizione</b>				
<b>Obiettivi Strategici</b>	OS0307 - Viabilità e sicurezza stradale			
Indicatore	Unita' di misura	Modalita' di Calcolo	Unita' Responsabile	Natura
10615 - Contributi ai comuni: Importo erogato / Importo finanziato	Perc.		UA3-COORDINAMENTO VIABILITA'-VIABILITA' 1	Efficienza
1277 - N°accordi di programma, convenzioni, finanziamento a terzi, contributi ai comuni	Num.		UA3-COORDINAMENTO VIABILITA'-VIABILITA' 1	Efficacia
253 - efficacia dei controlli: controlli effettuati / controlli a copertura TOT delle infrastrutture	Perc.		UA3-COORDINAMENTO VIABILITA'-VIABILITA' 1	Efficienza

## DUP Sezione Operativa - Definizione Obiettivi Operativi 2023

### 10 - Trasporti e diritto alla mobilità 1005 - Viabilità e infrastrutture stradali

<b>Codice</b>	<b>1005OB18</b>			
<b>Obiettivo Operativo</b>	<b>Coordinamento della programmazione degli interventi e delle attività operative</b>			
<b>Unita' Responsabile</b>	UA3 - UA3-COORDINAMENTO VIABILITA'-VIABILITA' 1			
<b>Descrizione</b>				
<b>Obiettivi Strategici</b>	OS0307 - Viabilità e sicurezza stradale			
<b>Indicatore</b>	<b>Unita' di misura</b>	<b>Modalita' di Calcolo</b>	<b>Unita' Responsabile</b>	<b>Natura</b>
11780 - Contributi ai comuni: N° di procedimenti avviati nell'anno	Num.	disp. Legge	UA3-COORDINAMENTO VIABILITA'-VIABILITA' 1	Procedimento amm.vo
11781 - Contributi ai comuni: Tempo medio del procedimento	Num.	disp. Legge	UA3-COORDINAMENTO VIABILITA'-VIABILITA' 1	Procedimento amm.vo
11782 - Contributi ai comuni: % di procedimenti che non hanno rispettato i termini	Perc.	disp. Legge	UA3-COORDINAMENTO VIABILITA'-VIABILITA' 1	Procedimento amm.vo
11786 - Affidamenti di servizi e forniture importo inferiore a 139.000,00 con affidamento diretto: N° di procedimenti avviati nell'anno	Num.	entro 90gg	UA3-COORDINAMENTO VIABILITA'-VIABILITA' 1	Procedimento amm.vo
11787 - Affidamenti di servizi e forniture importo inferiore a 139.000,00 con affidamento diretto: Tempo medio del procedimento	Num.	entro 90gg	UA3-COORDINAMENTO VIABILITA'-VIABILITA' 1	Procedimento amm.vo
11789 - Affidamenti di servizi e forniture importo inferiore a 139.000,00 con affidamento diretto: % di procedimenti che non hanno rispettato i termini	Perc.	entro 90gg	UA3-COORDINAMENTO VIABILITA'-VIABILITA' 1	Procedimento amm.vo
11790 - Affidamenti di lavori di importo inferiore a 150.000,00 con affidamento diretto: N° di procedimenti avviati nell'anno	Num.	entro 90gg	UA3-COORDINAMENTO VIABILITA'-VIABILITA' 1	Procedimento amm.vo
11791 - Affidamenti di lavori di importo inferiore a 150.000,00 con affidamento diretto: Tempo medio del procedimento	Num.	entro 90gg	UA3-COORDINAMENTO VIABILITA'-VIABILITA' 1	Procedimento amm.vo
11792 - Affidamenti di lavori di importo inferiore a 150.000,00 con affidamento diretto: % di procedimenti che non hanno rispettato i termini	Perc.	entro 90gg	UA3-COORDINAMENTO VIABILITA'-VIABILITA' 1	Procedimento amm.vo
1279 - Interventi di importo superiore a 100.000€: N° collaudi e CRE con riserve e contenziosi / N° totale di collaudi e CRE	Perc.	Si intendono riserve e contenziosi accolti	UA3-COORDINAMENTO VIABILITA'-VIABILITA' 1	Economicità
1280 - Interventi di importo superiore a 100.000€: N° di riapprovazione Progetti / N° totale di Progetti approvati	Perc.	Si intende per cause non imputabili alla stazione appaltante	UA3-COORDINAMENTO VIABILITA'-VIABILITA' 1	Efficacia

## DUP Sezione Operativa - Definizione Obiettivi Operativi 2023

### 10 - Trasporti e diritto alla mobilità

#### 1005 - Viabilità e infrastrutture stradali

Codice	<b>1005OB18</b>			
Obiettivo Operativo	<b>Coordinamento della programmazione degli interventi e delle attività operative</b>			
Indicatore	Unita' di misura	Modalita' di Calcolo	Unita' Responsabile	Natura
1281 - Interventi di importo superiore a 100.000€: N° collaudi e CRE oltre i termini di legge / N°Totale collaudi e CRE	Perc.		UA3-COORDINAMENTO VIABILITA'-VIABILITA' 1	Efficienza
1282 - Predisposizione di linee guida nel campo della progettazione e della Direzione dei Lavori per il coordinamento delle attività delle Direzioni Viabilità	S/N	standard autorizzativi Concessioni e Convenzioni con i Comuni e e "LINEE GUIDA NEL CAMPO DELLA PROGETTAZIONE E DIREZIONE DEI LAVORI"	UA3-COORDINAMENTO VIABILITA'-VIABILITA' 1	Efficacia
1283 - Ammontare degli interventi di somma urgenza realizzati nell'anno per consentire il ripristino delle condizioni di sicurezza	EUR		UA3-COORDINAMENTO VIABILITA'-VIABILITA' 1	Economicità
254 - Scarto dei tempi di esecuzione delle opere rispetto ai tempi preventivati – per contratti di importo superiore ai 500.000 €	Perc.		UA3-COORDINAMENTO VIABILITA'-VIABILITA' 1	Efficienza
255 - scarto tra importi a base d'asta e importi di aggiudicazione	Num.	(procedure aperte e negoziate – importi superiore a 500.00€)	UA3-COORDINAMENTO VIABILITA'-VIABILITA' 1	Efficienza
256 - scarto tra valore da perizie e importo da contratto	Num.	per interventi di importo superiore a 500.000€	UA3-COORDINAMENTO VIABILITA'-VIABILITA' 1	Efficienza
257 - Rapporto tra importo annuo per la manutenzione del patrimonio stradale (spesa corrente) ed entrate	Num.		UA3-COORDINAMENTO VIABILITA'-VIABILITA' 1	Efficacia
259 - Rapporto tra personale operativo (N° di addetti) ed estensione (Km lineari)	Num.		UA3-COORDINAMENTO VIABILITA'-VIABILITA' 1	Efficacia

## DUP Sezione Operativa - Definizione Obiettivi Operativi 2023

### 10 - Trasporti e diritto alla mobilità

#### 1005 - Viabilità e infrastrutture stradali

<b>Codice</b>	<b>1005OB19</b>			
<b>Obiettivo Operativo</b>	<b>Concessioni stradali, mezzi pubblicitari, ordinanze stradali, trasporti eccezionali, competizioni sportive, regolamentazione della circolazione: funzioni unitarie</b>			
<b>Unita' Responsabile</b>	UA3 - UA3-COORDINAMENTO VIABILITA'-VIABILITA' 1			
<b>Descrizione</b>				
<b>Obiettivi Strategici</b>	OS0307 - Viabilità e sicurezza stradale			
<b>Indicatore</b>	<b>Unita' di misura</b>	<b>Modalita' di Calcolo</b>	<b>Unita' Responsabile</b>	<b>Natura</b>
11378 - Autorizzazione per le competizioni sportive su strada: N° di procedimenti avviati nell'anno	Num.	Durata del procedimento: 30 giorni	UA3-COORDINAMENTO VIABILITA'-VIABILITA' 1	Procedimento amm.vo
11379 - Autorizzazione per le competizioni sportive su strada: Tempo medio del procedimento	Num.	Durata del procedimento: 30 giorni	UA3-COORDINAMENTO VIABILITA'-VIABILITA' 1	Procedimento amm.vo
11380 - Autorizzazione per le competizioni sportive su strada: % di procedimenti che non hanno rispettato i termini	Perc.	Durata del procedimento: 30 giorni	UA3-COORDINAMENTO VIABILITA'-VIABILITA' 1	Procedimento amm.vo
11381 - Voltura autorizzazioni mezzi pubblicitari: N° di procedimenti avviati nell'anno	Num.	Durata del procedimento: 30 giorni	UA3-COORDINAMENTO VIABILITA'-VIABILITA' 1	Procedimento amm.vo
11382 - Voltura autorizzazioni mezzi pubblicitari: Tempo medio del procedimento	Num.	Durata del procedimento: 30 giorni	UA3-COORDINAMENTO VIABILITA'-VIABILITA' 1	Procedimento amm.vo
11383 - Voltura autorizzazioni mezzi pubblicitari: % di procedimenti che non hanno rispettato i termini	Perc.	Durata del procedimento: 30 giorni	UA3-COORDINAMENTO VIABILITA'-VIABILITA' 1	Procedimento amm.vo
11384 - Voltura autorizzazioni, nulla osta, concessioni rilasciate per opere o interventi eseguiti sulle strade o sulle fasce di rispetto ai sensi del titolo II del D. Lgs. 285/1992 "Nuovo Codice della Strada": N° di procedimenti avviati nell'anno	Num.	Durata del procedimento: 30 giorni	UA3-COORDINAMENTO VIABILITA'-VIABILITA' 1	Procedimento amm.vo
11385 - Voltura autorizzazioni, nulla osta, concessioni rilasciate per opere o interventi eseguiti sulle strade o sulle fasce di rispetto ai sensi del titolo II del D. Lgs. 285/1992 "Nuovo Codice della Strada": Tempo medio del procedimento	Num.	Durata del procedimento: 30 giorni	UA3-COORDINAMENTO VIABILITA'-VIABILITA' 1	Procedimento amm.vo
11386 - Voltura autorizzazioni, nulla osta, concessioni rilasciate per opere o interventi eseguiti sulle strade o sulle fasce di rispetto ai sensi del titolo II del D. Lgs. 285/1992 "Nuovo Codice della Strada": % di procedimenti che non hanno rispettato i termini	Perc.	Durata del procedimento: 30 giorni	UA3-COORDINAMENTO VIABILITA'-VIABILITA' 1	Procedimento amm.vo

## DUP Sezione Operativa - Definizione Obiettivi Operativi 2023

### 10 - Trasporti e diritto alla mobilità

#### 1005 - Viabilità e infrastrutture stradali

Codice	<b>1005OB19</b>			
Obiettivo Operativo	<b>Concessioni stradali, mezzi pubblicitari, ordinanze stradali, trasporti eccezionali, competizioni sportive, regolamentazione della circolazione: funzioni unitarie</b>			
Indicatore	Unita' di misura	Modalita' di Calcolo	Unita' Responsabile	Natura
11387 - Determinazione e riscossione COSAP connesso a provvedimenti di nulla osta, concessioni rilasciate per opere o interventi eseguiti sulle strade ai sensi del titolo II del D. Lgs. 285/1992 "Nuovo Codice della Strada": N° di procedimenti avviati nell'anno	Num.	Durata del procedimento: 30 giorni	UA3-COORDINAMENTO VIABILITA'-VIABILITA' 1	Procedimento amm.vo
11388 - Determinazione e riscossione COSAP connesso a provvedimenti di nulla osta, concessioni rilasciate per opere o interventi eseguiti sulle strade ai sensi del titolo II del D. Lgs. 285/1992 "Nuovo Codice della Strada": Tempo medio del procedimento	Num.	Durata del procedimento: 30 giorni	UA3-COORDINAMENTO VIABILITA'-VIABILITA' 1	Procedimento amm.vo
11389 - Determinazione e riscossione COSAP connesso a provvedimenti di nulla osta, concessioni per opere o interventi sulle strade ai sensi del titolo II del D. Lgs. 285/1992 "Nuovo Codice della Strada": % di procedimenti che non hanno rispettato i termini	Perc.	Durata del procedimento: 30 giorni	UA3-COORDINAMENTO VIABILITA'-VIABILITA' 1	Procedimento amm.vo
11390 - Notifica verbali violazioni codice della strada: N° di procedimenti avviati nell'anno	Num.	Durata del procedimento: 30 giorni	UA3-COORDINAMENTO VIABILITA'-VIABILITA' 1	Procedimento amm.vo
11391 - Notifica verbali violazioni codice della strada: Tempo medio del procedimento	Num.	Durata del procedimento: 30 giorni	UA3-COORDINAMENTO VIABILITA'-VIABILITA' 1	Procedimento amm.vo
11392 - Notifica verbali violazioni codice della strada: % di procedimenti che non hanno rispettato i termini	Perc.	Durata del procedimento: 30 giorni	UA3-COORDINAMENTO VIABILITA'-VIABILITA' 1	Procedimento amm.vo
11393 - Trasporti eccezionali: rinnovo autorizzazioni periodiche: N° di procedimenti avviati nell'anno	Num.	Durata del procedimento: 30 giorni	UA3-COORDINAMENTO VIABILITA'-VIABILITA' 1	Procedimento amm.vo
11400 - Trasporti eccezionali: rinnovo autorizzazioni periodiche: Tempo medio del procedimento	Num.	Durata del procedimento: 30 giorni	UA3-COORDINAMENTO VIABILITA'-VIABILITA' 1	Procedimento amm.vo
11401 - Trasporti eccezionali: rinnovo autorizzazioni periodiche: % di procedimenti che non hanno rispettato i termini	Perc.	Durata del procedimento: 30 giorni	UA3-COORDINAMENTO VIABILITA'-VIABILITA' 1	Procedimento amm.vo

## DUP Sezione Operativa - Definizione Obiettivi Operativi 2023

### 10 - Trasporti e diritto alla mobilità

#### 1005 - Viabilità e infrastrutture stradali

Codice	<b>1005OB19</b>			
Obiettivo Operativo	<b>Concessioni stradali, mezzi pubblicitari, ordinanze stradali, trasporti eccezionali, competizioni sportive, regolamentazione della circolazione: funzioni unitarie</b>			
Indicatore	Unita' di misura	Modalita' di Calcolo	Unita' Responsabile	Natura
11405 - Autorizzazioni, nulla osta, pareri, rilasciati per pertinenze delle strade, attraversamenti ed uso della sede stradale: N° di procedimenti avviati nell'anno	Num.	Durata del procedimento: 90 giorni	UA3-COORDINAMENTO VIABILITA'-VIABILITA' 1	Procedimento amm.vo
11406 - Autorizzazioni, nulla osta, pareri, rilasciati per pertinenze delle strade, attraversamenti ed uso della sede stradale: Tempo medio del procedimento	Num.	Durata del procedimento: 90 giorni	UA3-COORDINAMENTO VIABILITA'-VIABILITA' 1	Procedimento amm.vo
11407 - Autorizzazioni, nulla osta, pareri, rilasciati per pertinenze delle strade, attraversamenti ed uso della sede stradale: % di procedimenti che non hanno rispettato i termini	Perc.	Durata del procedimento: 90 giorni	UA3-COORDINAMENTO VIABILITA'-VIABILITA' 1	Procedimento amm.vo
11408 - Autorizzazioni, nulla-osta, pareri e modifiche di atti rilasciati per occupazioni stradali, depositi e cantieri, attraversamenti e uso della sede stradale: N° di procedimenti avviati nell'anno	Num.	Durata del procedimento: 60 giorni	UA3-COORDINAMENTO VIABILITA'-VIABILITA' 1	Procedimento amm.vo
11409 - Autorizzazioni, nulla-osta, pareri e modifiche di atti rilasciati per occupazioni stradali, depositi e cantieri, attraversamenti e uso della sede stradale: Tempo medio del procedimento	Num.	Durata del procedimento: 60 giorni	UA3-COORDINAMENTO VIABILITA'-VIABILITA' 1	Procedimento amm.vo
11410 - Autorizzazioni, nulla-osta, pareri e modifiche di atti rilasciati per occupazioni stradali, depositi e cantieri, attraversamenti e uso della sede stradale: % di procedimenti che non hanno rispettato i termini	Perc.	Durata del procedimento: 60 giorni	UA3-COORDINAMENTO VIABILITA'-VIABILITA' 1	Procedimento amm.vo
11411 - Concessioni stradali rilasciate per occupazioni sede stradale e pertinenze: N° di procedimenti avviati nell'anno	Num.	Durata del procedimento: 90 giorni	UA3-COORDINAMENTO VIABILITA'-VIABILITA' 1	Procedimento amm.vo
11412 - Concessioni stradali rilasciate per occupazioni sede stradale e pertinenze: Tempo medio del procedimento	Num.	Durata del procedimento: 90 giorni	UA3-COORDINAMENTO VIABILITA'-VIABILITA' 1	Procedimento amm.vo
11413 - Concessioni stradali rilasciate per occupazioni sede stradale e pertinenze: % di procedimenti che non hanno rispettato i termini	Perc.	Durata del procedimento: 90 giorni	UA3-COORDINAMENTO VIABILITA'-VIABILITA' 1	Procedimento amm.vo
11414 - Revoca concessioni e autorizzazioni rilasciate ai sensi del titolo II del D.Lgs. 285/1992 "Nuovo Codice della Strada": N° di procedimenti avviati nell'anno	Num.	Durata del procedimento: 60 giorni	UA3-COORDINAMENTO VIABILITA'-VIABILITA' 1	Procedimento amm.vo

## DUP Sezione Operativa - Definizione Obiettivi Operativi 2023

### 10 - Trasporti e diritto alla mobilità

#### 1005 - Viabilità e infrastrutture stradali

Codice	<b>1005OB19</b>			
Obiettivo Operativo	<b>Concessioni stradali, mezzi pubblicitari, ordinanze stradali, trasporti eccezionali, competizioni sportive, regolamentazione della circolazione: funzioni unitarie</b>			
Indicatore	Unita' di misura	Modalita' di Calcolo	Unita' Responsabile	Natura
11415 - Revoca concessioni e autorizzazioni rilasciate ai sensi del titolo II del D.Lgs. 285/1992 "Nuovo Codice della Strada": Tempo medio del procedimento	Num.	Durata del procedimento: 60 giorni	UA3-COORDINAMENTO VIABILITA'-VIABILITA' 1	Procedimento amm.vo
11416 - Revoca concessioni e autorizzazioni rilasciate ai sensi del titolo II del D.Lgs. 285/1992 "Nuovo Codice della Strada": % di procedimenti che non hanno rispettato i termini	Perc.	Durata del procedimento: 60 giorni	UA3-COORDINAMENTO VIABILITA'-VIABILITA' 1	Procedimento amm.vo
11423 - Autorizzazioni, modifiche, rilasciate per l'installazione di mezzi pubblicitari: N° di procedimenti avviati nell'anno	Num.	Durata del procedimento: 60 giorni	UA3-COORDINAMENTO VIABILITA'-VIABILITA' 1	Procedimento amm.vo
11424 - Autorizzazioni, modifiche, rilasciate per l'installazione di mezzi pubblicitari: Tempo medio del procedimento	Num.	Durata del procedimento: 60 giorni	UA3-COORDINAMENTO VIABILITA'-VIABILITA' 1	Procedimento amm.vo
11425 - Autorizzazioni, modifiche, rilasciate per l'installazione di mezzi pubblicitari: % di procedimenti che non hanno rispettato i termini	Perc.	Durata del procedimento: 60 giorni	UA3-COORDINAMENTO VIABILITA'-VIABILITA' 1	Procedimento amm.vo
11429 - Autorizzazione per la circolazione dei veicoli eccezionali e per i trasporti in condizione di eccezionalità.: N° di procedimenti avviati nell'anno	Num.	Durata del procedimento: 15 giorni	UA3-COORDINAMENTO VIABILITA'-VIABILITA' 1	Procedimento amm.vo
11430 - Autorizzazione per la circolazione dei veicoli eccezionali e per i trasporti in condizione di eccezionalità.: Tempo medio del procedimento	Num.	Durata del procedimento: 15 giorni	UA3-COORDINAMENTO VIABILITA'-VIABILITA' 1	Procedimento amm.vo
11431 - Autorizzazione per la circolazione dei veicoli eccezionali e per i trasporti in condizione di eccezionalità.: % di procedimenti che non hanno rispettato i termini	Perc.	Durata del procedimento: 15 giorni	UA3-COORDINAMENTO VIABILITA'-VIABILITA' 1	Procedimento amm.vo
11432 - Autorizzazione per la circolazione delle macchine agricole eccezionali.: N° di procedimenti avviati nell'anno	Num.	Durata del procedimento: 10 giorni	UA3-COORDINAMENTO VIABILITA'-VIABILITA' 1	Procedimento amm.vo
11433 - Autorizzazione per la circolazione delle macchine agricole eccezionali.: Tempo medio del procedimento	Num.	Durata del procedimento: 10 giorni	UA3-COORDINAMENTO VIABILITA'-VIABILITA' 1	Procedimento amm.vo
11434 - Autorizzazione per la circolazione delle macchine agricole eccezionali.: % di procedimenti che non hanno rispettato i termini	Num.	Durata del procedimento: 10 giorni	UA3-COORDINAMENTO VIABILITA'-VIABILITA' 1	Procedimento amm.vo

## DUP Sezione Operativa - Definizione Obiettivi Operativi 2023

### 10 - Trasporti e diritto alla mobilità

#### 1005 - Viabilità e infrastrutture stradali

<b>Codice</b>	<b>1005OB19</b>			
<b>Obiettivo Operativo</b>	<b>Concessioni stradali, mezzi pubblicitari, ordinanze stradali, trasporti eccezionali, competizioni sportive, regolamentazione della circolazione: funzioni unitarie</b>			
<b>Indicatore</b>	<b>Unita' di misura</b>	<b>Modalita' di Calcolo</b>	<b>Unita' Responsabile</b>	<b>Natura</b>
11435 - Notifica verbali violazioni codice della strada: N° di procedimenti avviati nell'anno	Num.	Durata del procedimento: 90 giorni	UA3-COORDINAMENTO VIABILITA'-VIABILITA' 1	Procedimento amm.vo



## DUP Sezione Operativa - Definizione Obiettivi Operativi 2023

### 10 - Trasporti e diritto alla mobilità

#### 1005 - Viabilità e infrastrutture stradali

Codice	<b>1005OB19</b>			
Obiettivo Operativo	<b>Concessioni stradali, mezzi pubblicitari, ordinanze stradali, trasporti eccezionali, competizioni sportive, regolamentazione della circolazione: funzioni unitarie</b>			
Indicatore	Unita' di misura	Modalita' di Calcolo	Unita' Responsabile	Natura
11436 - Notifica verbali violazioni codice della strada: Tempo medio del procedimento	Num.	Durata del procedimento: 90 giorni	UA3-COORDINAMENTO VIABILITA'-VIABILITA' 1	Procedimento amm.vo
11437 - Notifica verbali violazioni codice della strada: % di procedimenti che non hanno rispettato i termini	Perc.	Durata del procedimento: 90 giorni	UA3-COORDINAMENTO VIABILITA'-VIABILITA' 1	Procedimento amm.vo
11438 - Trasmissione atti al Prefetto con controdeduzioni o richiesta archiviazione in caso di ricorso al prefetto avverso verbale codice della strada: N° di procedimenti avviati nell'anno	Num.	Durata del procedimento: 60 giorni	UA3-COORDINAMENTO VIABILITA'-VIABILITA' 1	Procedimento amm.vo
11439 - Trasmissione atti al Prefetto con controdeduzioni o richiesta archiviazione in caso di ricorso al prefetto avverso verbale codice della strada: Tempo medio del procedimento	Num.	Durata del procedimento: 60 giorni	UA3-COORDINAMENTO VIABILITA'-VIABILITA' 1	Procedimento amm.vo
11440 - Trasmissione atti al Prefetto con controdeduzioni o richiesta archiviazione in caso di ricorso al prefetto avverso verbale codice della strada: % di procedimenti che non hanno rispettato i termini	Perc.	Durata del procedimento: 60 giorni	UA3-COORDINAMENTO VIABILITA'-VIABILITA' 1	Procedimento amm.vo
11441 - Deposito memorie difensive e costituzione in giudizio presso cancelleria Giudice di Pace competente in caso di opposizione al Giudice di Pace avverso verbale codice della strada: N° di procedimenti avviati nell'anno	Num.	Durata del procedimento: 10 giorni prima dell'udienza	UA3-COORDINAMENTO VIABILITA'-VIABILITA' 1	Procedimento amm.vo
11442 - Deposito memorie difensive e costituzione in giudizio presso cancelleria Giudice di Pace competente in caso di opposizione al Giudice di Pace avverso verbale codice della strada: Tempo medio del procedimento	Num.	Durata del procedimento: 10 giorni prima dell'udienza	UA3-COORDINAMENTO VIABILITA'-VIABILITA' 1	Procedimento amm.vo
11443 - Deposito memorie difensive e costituzione in giudizio presso cancelleria Giudice di Pace competente in caso di opposizione al Giudice di Pace avverso verbale codice della strada: % di procedimenti che non hanno rispettato i termini	Perc.	Durata del procedimento: 10 giorni prima dell'udienza	UA3-COORDINAMENTO VIABILITA'-VIABILITA' 1	Procedimento amm.vo
11453 - Trasporti eccezionali: proroga autorizzazioni di tipo singolo/multiplo: N° di procedimenti avviati nell'anno	Num.	Durata del procedimento: 7 giorni	UA3-COORDINAMENTO VIABILITA'-VIABILITA' 1	Procedimento amm.vo

## DUP Sezione Operativa - Definizione Obiettivi Operativi 2023

### 10 - Trasporti e diritto alla mobilità

#### 1005 - Viabilità e infrastrutture stradali

Codice	<b>1005OB19</b>			
Obiettivo Operativo	<b>Concessioni stradali, mezzi pubblicitari, ordinanze stradali, trasporti eccezionali, competizioni sportive, regolamentazione della circolazione: funzioni unitarie</b>			
Indicatore	Unita' di misura	Modalita' di Calcolo	Unita' Responsabile	Natura
11454 - Trasporti eccezionali: proroga autorizzazioni di tipo singolo/multiplo: Tempo medio del procedimento	Num.	Durata del procedimento: 7 giorni	UA3-COORDINAMENTO VIABILITA'-VIABILITA' 1	Procedimento amm.vo
11455 - Trasporti eccezionali: proroga autorizzazioni di tipo singolo/multiplo: % di procedimenti che non hanno rispettato i termini	Perc.	Durata del procedimento: 7 giorni	UA3-COORDINAMENTO VIABILITA'-VIABILITA' 1	Procedimento amm.vo
11475 - Tempo medio di evasione delle istanze di Concessioni stradali	Num.	Media [(Data prot in uscita – data prot in arrivo)/ tempi da normativa] (detratte eventuali sospensioni per richieste di integrazioni documentali). Sistema Informativo Key Performance Indicator. Indicatore ricavato in automatico dal controllo di gestione	UA3-COORDINAMENTO VIABILITA'-VIABILITA' 1	Efficienza
11580 - Uso del patrimonio stradale: N° verbali e sanzioni / N° abilitati a funzioni di polizia stradale	Perc.		UA3-COORDINAMENTO VIABILITA'-VIABILITA' 1	Efficacia
1284 - Uso del patrimonio stradale: N° personale abilitato a funzioni di polizia stradale / N° totale personale avente potenziali requisiti di norma	Perc.		UA3-COORDINAMENTO VIABILITA'-VIABILITA' 1	Efficacia
1285 - Uso del patrimonio stradale: N° verbali e sanzioni	Num.		UA3-COORDINAMENTO VIABILITA'-VIABILITA' 1	Efficacia
1287 - Entrate e Sanzioni: Importo accertato e riscosso	EUR		UA3-COORDINAMENTO VIABILITA'-VIABILITA' 1	Efficacia
541 - Sportello Concessioni e dell'Ufficio del Traffico: N° di provvedimenti (ordinanze, autorizzazioni, nulla osta, concessioni ...) relativi alla circolazione ed al traffico sulla rete viabile di competenza	Num.		UA3-COORDINAMENTO VIABILITA'-VIABILITA' 1	Efficacia
542 - Sportello Concessioni e dell'Ufficio del Traffico: Numero di procedimenti amministrativi oltre i termini stabiliti	Perc.		UA3-COORDINAMENTO VIABILITA'-VIABILITA' 1	Efficacia

## DUP Sezione Operativa - Definizione Obiettivi Operativi 2023

### 10 - Trasporti e diritto alla mobilità

#### 1005 - Viabilità e infrastrutture stradali

<b>Codice</b>	<b>1005OB19</b>			
<b>Obiettivo Operativo</b>	<b>Concessioni stradali, mezzi pubblicitari, ordinanze stradali, trasporti eccezionali, competizioni sportive, regolamentazione della circolazione: funzioni unitarie</b>			
<b>Indicatore</b>	<b>Unita' di misura</b>	<b>Modalita' di Calcolo</b>	<b>Unita' Responsabile</b>	<b>Natura</b>
543 - Attività amministrativa Sportello Concessioni e dell'Ufficio del Traffico: percentuale dei procedimenti che sfiorano i tempi di oltre il 50% dei tempi previsti	Perc.		UA3-COORDINAMENTO VIABILITA'-VIABILITA' 1	Efficacia
<b>Codice</b>	<b>1005OB20</b>			
<b>Obiettivo Operativo</b>	<b>Mezzi meccanici ed attrezzature operative</b>			
<b>Unita' Responsabile</b>	UA3 - UA3-COORDINAMENTO VIABILITA'-VIABILITA' 1			
<b>Descrizione</b>				
<b>Obiettivi Strategici</b>	OS0307 - Viabilità e sicurezza stradale			
<b>Indicatore</b>	<b>Unita' di misura</b>	<b>Modalita' di Calcolo</b>	<b>Unita' Responsabile</b>	<b>Natura</b>
10622 - N° di interventi di manutenzione mezzi in affidamento esterno / N° totale di interventi manutentivi	Perc.		UA3-COORDINAMENTO VIABILITA'-VIABILITA' 1	Efficacia
1288 - Gestione mezzi: Importo impegnato per acquisto nuovi mezzi / Importo stanziato	Perc.		UA3-COORDINAMENTO VIABILITA'-VIABILITA' 1	Efficacia
1289 - Gestione mezzi: Importo impegnato per manutenzione mezzi / Importo stanziato	Perc.		UA3-COORDINAMENTO VIABILITA'-VIABILITA' 1	Efficacia
1290 - Gestione mezzi: N° interventi sul territorio / N° richieste	Perc.		UA3-COORDINAMENTO VIABILITA'-VIABILITA' 1	Efficacia
1292 - Gestione mezzi: Tempo medio di permanenza del mezzo in officina per l'intervento di manutenzione	Num.		UA3-COORDINAMENTO VIABILITA'-VIABILITA' 1	Efficienza
1293 - Gestione mezzi: Tempo medio di permanenza del mezzo in officina esterna per l'intervento di manutenzione	Num.		UA3-COORDINAMENTO VIABILITA'-VIABILITA' 1	Efficienza
544 - Gestione Mezzi: N° di revisioni oltre i termini di scadenza	Num.		UA3-COORDINAMENTO VIABILITA'-VIABILITA' 1	Efficienza
546 - Gestione Mezzi: N° di interventi sul territorio / N° totale di mezzi per interventi sul territorio	Num.		UA3-COORDINAMENTO VIABILITA'-VIABILITA' 1	Efficacia

## DUP Sezione Operativa - Definizione Obiettivi Operativi 2023

### 10 - Trasporti e diritto alla mobilità

#### 1005 - Viabilità e infrastrutture stradali

<b>Codice</b>	<b>1005OB21</b>			
<b>Obiettivo Operativo</b>	<b>Opere d'arte stradali (ponti, viadotti, sottopassi, gallerie): monitoraggio e programmazione e progettazione degli interventi</b>			
<b>Unita' Responsabile</b>	UA3 - UA3-COORDINAMENTO VIABILITA'-VIABILITA' 1			
<b>Descrizione</b>				
<b>Obiettivi Strategici</b>	OS0307 - Viabilità e sicurezza stradale			
Indicatore	Unita' di misura	Modalita' di Calcolo	Unita' Responsabile	Natura
10616 - Interventi di M.O., M.S. e studi tecnici sulle opere d'arte: Importo impegnato / Importo stanziato	Perc.		UA3-COORDINAMENTO VIABILITA'-VIABILITA' 1	Efficienza
1294 - N° attività ispettive coordinate su entrambe le direzioni viabilità	Num.		UA3-COORDINAMENTO VIABILITA'-VIABILITA' 1	Efficacia
1295 - Interventi di M.O., M.S. e studi tecnici sulle opere d'arte: Importo stanziato	EUR		UA3-COORDINAMENTO VIABILITA'-VIABILITA' 1	Efficacia
251 - Attività preventive per la sicurezza delle gallerie: N° di visite ispettive (controlli in loco) / km lineari (gallerie)	Num.		UA3-COORDINAMENTO VIABILITA'-VIABILITA' 1	Efficienza
252 - Attività preventive per la sicurezza dei ponti: N° di visite ispettive (controlli in loco) / km lineari (ponti)	Num.		UA3-COORDINAMENTO VIABILITA'-VIABILITA' 1	Efficienza

## DUP Sezione Operativa - Definizione Obiettivi Operativi 2023

### 10 - Trasporti e diritto alla mobilità

#### 1005 - Viabilità e infrastrutture stradali

<b>Codice</b>	<b>1005OB22</b>			
<b>Obiettivo Operativo</b>	<b>Monitoraggio e sicurezza stradale</b>			
<b>Unita' Responsabile</b>	UA3 - UA3-COORDINAMENTO VIABILITA'-VIABILITA' 1			
<b>Descrizione</b>				
<b>Obiettivi Strategici</b>	OS0307 - Viabilità e sicurezza stradale			
Indicatore	Unita' di misura	Modalita' di Calcolo	Unita' Responsabile	Natura
1297 - N° postazioni di controllo della velocità di nuova installazione	Num.		UA3-COORDINAMENTO VIABILITA'-VIABILITA' 1	Efficacia
1299 - N° totale postazioni di controllo velocità /importo riscosso	Num.		UA3-COORDINAMENTO VIABILITA'-VIABILITA' 1	Contesto
1300 - N° nuove postazioni di rilevazione flussi di traffico	Num.		UA3-COORDINAMENTO VIABILITA'-VIABILITA' 1	Efficacia
1301 - N° nuove postazioni di rilevazione flussi di traffico / N° totale postazioni	Perc.	Il valore è calcolato rispetto alle postazioni funzionanti dell'anno precedente. Il target 2021 è subordinato allo stanziamento delle risorse necessarie	UA3-COORDINAMENTO VIABILITA'-VIABILITA' 1	Efficacia
246 - N° di incidenti	Num.		UA3-COORDINAMENTO VIABILITA'-VIABILITA' 1	Contesto
247 - frequenza incidentale	Num.		UA3-COORDINAMENTO VIABILITA'-VIABILITA' 1	Efficacia
248 - costo sociale medio annuo	Num.		UA3-COORDINAMENTO VIABILITA'-VIABILITA' 1	Contesto
94 - Rapporto tra N° di infrazioni contestate e incidenti rilevati	Num.		UA3-COORDINAMENTO VIABILITA'-VIABILITA' 1	Efficacia

## DUP Sezione Operativa - Definizione Obiettivi Operativi 2023

### 10 - Trasporti e diritto alla mobilità 1005 - Viabilità e infrastrutture stradali

<b>Codice</b>	<b>1005OB23</b>			
<b>Obiettivo Operativo</b>	<b>Catasto strade ed opere d'arte. Classificazione e declassificazione delle strade e delimitazione dei centri abitati</b>			
<b>Unita' Responsabile</b>	UA3 - UA3-COORDINAMENTO VIABILITA'-VIABILITA' 1			
<b>Descrizione</b>				
<b>Obiettivi Strategici</b>	OS0307 - Viabilità e sicurezza stradale			
<b>Indicatore</b>	<b>Unita' di misura</b>	<b>Modalita' di Calcolo</b>	<b>Unita' Responsabile</b>	<b>Natura</b>
1302 - Archivio ponti: N° infrastrutture di nuovo inserimento o aggiornamento / N° totale infrastrutture	Perc.		UA3-COORDINAMENTO VIABILITA'-VIABILITA' 1	Efficacia
547 - Acquisizione/dismissione di tratti di viabilità e delimitazione dei centri abitati: N° di verbali nell'anno	Num.		UA3-COORDINAMENTO VIABILITA'-VIABILITA' 1	Efficacia
<b>Codice</b>	<b>1005OB24</b>			
<b>Obiettivo Operativo</b>	<b>Laboratorio prove</b>			
<b>Unita' Responsabile</b>	UA3 - UA3-COORDINAMENTO VIABILITA'-VIABILITA' 1			
<b>Descrizione</b>				
<b>Obiettivi Strategici</b>	OS0307 - Viabilità e sicurezza stradale			
<b>Indicatore</b>	<b>Unita' di misura</b>	<b>Modalita' di Calcolo</b>	<b>Unita' Responsabile</b>	<b>Natura</b>
11581 - Laboratorio prove della Città Metropolitana: N° sotto-richieste di prove	Num.		UA3-COORDINAMENTO VIABILITA'-VIABILITA' 1	Efficacia
11583 - Laboratorio prove della Città Metropolitana: N° rapporti di prova emessi / N° sotto-richieste di prova	Perc.		UA3-COORDINAMENTO VIABILITA'-VIABILITA' 1	Efficienza
1306 - Laboratorio prove della Città Metropolitana: Tempo medio tra richieste di prova e rapporto di prova	Num.		UA3-COORDINAMENTO VIABILITA'-VIABILITA' 1	Efficienza
549 - laboratorio prove della Città Metropolitana: N. verbali accettazione	Num.		UA3-COORDINAMENTO VIABILITA'-VIABILITA' 1	Efficacia
550 - laboratorio prove della Città Metropolitana: Tempo medio tra richiesta e accettazione	Num.		UA3-COORDINAMENTO VIABILITA'-VIABILITA' 1	Efficienza
551 - laboratorio prove della Città Metropolitana-taratura strumenti: N° di strumenti tarati/N° di strumenti soggetti a taratura	Perc.		UA3-COORDINAMENTO VIABILITA'-VIABILITA' 1	Efficienza
552 - N° di Rapporti di prova per periodo	Num.		UA3-COORDINAMENTO VIABILITA'-VIABILITA' 1	Efficacia

## DUP Sezione Operativa - Definizione Obiettivi Operativi 2023

### 10 - Trasporti e diritto alla mobilità

#### 1005 - Viabilità e infrastrutture stradali

<b>Codice</b>	<b>1005OB25</b>			
<b>Obiettivo Operativo</b>	<b>Magazzini viabilità e case cantoniere: funzioni unitarie</b>			
<b>Unita' Responsabile</b>	UA3 - UA3-COORDINAMENTO VIABILITA'-VIABILITA' 1			
<b>Descrizione</b>				
<b>Obiettivi Strategici</b>	OS0307 - Viabilità e sicurezza stradale			
<b>Indicatore</b>	<b>Unita' di misura</b>	<b>Modalita' di Calcolo</b>	<b>Unita' Responsabile</b>	<b>Natura</b>
10617 - Interventi di M.S. e nuove opere sui magazzini: Importo impegnato / importo stanziato	Perc.		UA3-COORDINAMENTO VIABILITA'-VIABILITA' 1	Efficacia
553 - lavori di manutenzione ordinaria e straordinaria per il mantenimento in efficienza dei magazzini della viabilità e delle case cantoniere: Ammontare delle risorse dedicate	EUR		UA3-COORDINAMENTO VIABILITA'-VIABILITA' 1	Economicità
558 - N° di interventi di manutenzione sui magazzini della viabilità e le case cantoniere	Num.	Il dato è calcolato considerando importi superiori a 5'000 euro	UA3-COORDINAMENTO VIABILITA'-VIABILITA' 1	Efficacia
<b>Codice</b>	<b>1005OB26</b>			
<b>Obiettivo Operativo</b>	<b>Impianti tecnologici stradali</b>			
<b>Unita' Responsabile</b>	UA3 - UA3-COORDINAMENTO VIABILITA'-VIABILITA' 1			
<b>Descrizione</b>				
<b>Obiettivi Strategici</b>	OS0307 - Viabilità e sicurezza stradale			
<b>Indicatore</b>	<b>Unita' di misura</b>	<b>Modalita' di Calcolo</b>	<b>Unita' Responsabile</b>	<b>Natura</b>
10618 - Lavori di manutenzione ordinaria e straordinaria per il mantenimento in efficienza degli impianti tecnologici a servizio delle infrastrutture CM: Importo impegnato / Importo stanziato	Perc.		UA3-COORDINAMENTO VIABILITA'-VIABILITA' 1	Efficacia
1309 - Lavori di manutenzione ordinaria e straordinaria per il mantenimento in efficienza degli impianti tecnologici a servizio delle infrastrutture CMT: N° di interventi	Num.		UA3-COORDINAMENTO VIABILITA'-VIABILITA' 1	Efficacia
554 - lavori di manutenzione ordinaria e straordinaria per il mantenimento in efficienza degli impianti tecnologici a servizio delle infrastrutture Cmt: Ammontare delle risorse dedicate	EUR		UA3-COORDINAMENTO VIABILITA'-VIABILITA' 1	Economicità

## DUP Sezione Operativa - Definizione Obiettivi Operativi 2023

### 10 - Trasporti e diritto alla mobilità

#### 1005 - Viabilità e infrastrutture stradali

<b>Codice</b>	<b>1005OB27</b>			
<b>Obiettivo Operativo</b>	<b>Gestione della rete viaria di competenza</b>			
<b>Unita' Responsabile</b>	UA3 - UA3-COORDINAMENTO VIABILITA'-VIABILITA' 1			
<b>Descrizione</b>				
<b>Obiettivi Strategici</b>	OS0307 - Viabilità e sicurezza stradale			
Indicatore	Unita' di misura	Modalita' di Calcolo	Unita' Responsabile	Natura
10619 - Ammontare degli interventi di somma urgenza realizzati nell'anno per consentire il ripristino di condizioni di sicurezza (Zona A + Ponti, Case Cantoniere e Impianti Tecnologici)	EUR		UA3-COORDINAMENTO VIABILITA'-VIABILITA' 1	Efficacia
10620 - Interventi sulla rete viaria: Importo impegnato / Importo stanziato (Zona A + Ponti, Case Cantoniere e Impianti Tecnologici)	Perc.		UA3-COORDINAMENTO VIABILITA'-VIABILITA' 1	Efficacia
1247 - Attività preventive per la sicurezza delle gallerie: N° di visite ispettive (controlli in loco) / km lineari (gallerie) – zona A	Num.		UA3-COORDINAMENTO VIABILITA'-VIABILITA' 1	Efficienza
1248 - Attività preventive per la sicurezza dei ponti: N° di visite ispettive (controlli in loco) / km lineari (ponti) – zona A	Num.		UA3-COORDINAMENTO VIABILITA'-VIABILITA' 1	Efficienza
1332 - N° Progetti approvati (Zona A)	Num.		UA3-COORDINAMENTO VIABILITA'-VIABILITA' 1	Efficacia
1333 - N° Progetti approvati / N° Progetti inseriti nell'elenco annuale (Zona A)	Perc.		UA3-COORDINAMENTO VIABILITA'-VIABILITA' 1	Efficacia
1334 - Importo progetti approvati (Zona A + Ponti, Case Cantoniere e Impianti Tecnologici)	EUR		UA3-COORDINAMENTO VIABILITA'-VIABILITA' 1	Efficacia
1335 - Importo progetti approvati / Importo Progetti inseriti in elenco annuale (Zona A)	Perc.		UA3-COORDINAMENTO VIABILITA'-VIABILITA' 1	Efficacia
1336 - N° Direzioni Lavori in corso (Zona A + Ponti, Case Cantoniere e Impianti Tecnologici)	Num.		UA3-COORDINAMENTO VIABILITA'-VIABILITA' 1	Efficacia
1337 - Importo contabilizzato Direzioni Lavori in corso (Zona A + Ponti, Case Cantoniere e Impianti Tecnologici)	EUR		UA3-COORDINAMENTO VIABILITA'-VIABILITA' 1	Efficacia
1338 - Interventi di importo superiore a 100.000€: N° collaudi e CRE oltre i termini di legge / N°Totale collaudi e CRE (Zona A)	Perc.		UA3-COORDINAMENTO VIABILITA'-VIABILITA' 1	Efficienza



## DUP Sezione Operativa - Definizione Obiettivi Operativi 2023

### 10 - Trasporti e diritto alla mobilità

#### 1005 - Viabilità e infrastrutture stradali

<b>Codice</b>	<b>1005OB27</b>			
<b>Obiettivo Operativo</b>	<b>Gestione della rete viaria di competenza</b>			
<b>Indicatore</b>	<b>Unita' di misura</b>	<b>Modalita' di Calcolo</b>	<b>Unita' Responsabile</b>	<b>Natura</b>
136 - Infrastrutture stradali: spesa corrente (Zona A + Ponti, Case Cantoniere e Impianti Tecnologici)	EUR		UA3-COORDINAMENTO VIABILITA'-VIABILITA' 1	Efficacia
137 - Infrastrutture stradali: Km lineari (Zona A)	Num.		UA3-COORDINAMENTO VIABILITA'-VIABILITA' 1	Efficacia
940 - Ammontare delle risorse destinate a interventi sulla rete viaria (liquidato) / Km lineari) – Zona A	EUR		UA3-COORDINAMENTO VIABILITA'-VIABILITA' 1	Efficienza
<b>Codice</b>	<b>1005OB28</b>			
<b>Obiettivo Operativo</b>	<b>Gestione delle segnalazioni e delle richieste di intervento sulla rete viaria di competenza</b>			
<b>Unita' Responsabile</b>	UA3 - UA3-COORDINAMENTO VIABILITA'-VIABILITA' 1			
<b>Descrizione</b>				
<b>Obiettivi Strategici</b>	OS0307 - Viabilità e sicurezza stradale			
<b>Indicatore</b>	<b>Unita' di misura</b>	<b>Modalita' di Calcolo</b>	<b>Unita' Responsabile</b>	<b>Natura</b>
1253 - Manutenzioni piano viabile, banchine stradali, fossi: N° di interventi su segnalazione effettuati/N° di segnalazioni ricevute (Zona A)	Perc.		UA3-COORDINAMENTO VIABILITA'-VIABILITA' 1	Efficacia

## DUP Sezione Operativa - Definizione Obiettivi Operativi 2023

### 10 - Trasporti e diritto alla mobilità 1005 - Viabilità e infrastrutture stradali

<b>Codice</b>	<b>1005OB29</b>			
<b>Obiettivo Operativo</b>	<b>Concessioni stradali, mezzi pubblicitari, ordinanze stradali, trasporti eccezionali, competizioni sportive, regolamentazione della circolazione: funzioni operative</b>			
<b>Unita' Responsabile</b>	UA3 - UA3-COORDINAMENTO VIABILITA'-VIABILITA' 1			
<b>Descrizione</b>				
<b>Obiettivi Strategici</b>	OS0307 - Viabilità e sicurezza stradale			
<b>Indicatore</b>	<b>Unita' di misura</b>	<b>Modalita' di Calcolo</b>	<b>Unita' Responsabile</b>	<b>Natura</b>
1254 - N° di provvedimenti (ordinanze, autorizzazioni, nulla osta, concessioni ...) relativi alla circolazione ed al traffico sulla rete viabile di competenza (Zona A)	Num.		UA3-COORDINAMENTO VIABILITA'-VIABILITA' 1	Efficacia
1339 - N° di valutazioni tecniche preventive / N° autorizzazioni e nulla osta emessi (Zona A)	Perc.		UA3-COORDINAMENTO VIABILITA'-VIABILITA' 1	Efficacia
1340 - N° di verifiche inerenti il rispetto delle prescrizioni date in sede di autorizzazioni e nulla osta / N° autorizzazioni, concessioni e nulla osta emessi (Zona A)	Num.		UA3-COORDINAMENTO VIABILITA'-VIABILITA' 1	Efficacia
1341 - N° di pareri di competenza sui Piani Regolatori (Zona A)	Num.		UA3-COORDINAMENTO VIABILITA'-VIABILITA' 1	Efficacia
<b>Codice</b>	<b>1005OB30</b>			
<b>Obiettivo Operativo</b>	<b>Magazzini viabilità e case cantoniere: funzioni operative</b>			
<b>Unita' Responsabile</b>	UA3 - UA3-COORDINAMENTO VIABILITA'-VIABILITA' 1			
<b>Descrizione</b>				
<b>Obiettivi Strategici</b>	OS0307 - Viabilità e sicurezza stradale			
<b>Indicatore</b>	<b>Unita' di misura</b>	<b>Modalita' di Calcolo</b>	<b>Unita' Responsabile</b>	<b>Natura</b>
1255 - N° di interventi di manutenzione sui magazzini della viabilità e le case cantoniere (per circoli di competenza Zona A)	Num.		UA3-COORDINAMENTO VIABILITA'-VIABILITA' 1	Efficacia
1256 - Lavori di manutenzione ordinaria per il mantenimento in efficienza dei magazzini della viabilità e delle case cantoniere: Ammontare delle risorse dedicate (Zona A)	EUR		UA3-COORDINAMENTO VIABILITA'-VIABILITA' 1	Economicità
1342 - Attività preventive per la sicurezza delle case cantoniere / magazzini: N° visite ispettive (controlli in loco) effettuate da personale tecnico e operativo (Zona A)	Num.		UA3-COORDINAMENTO VIABILITA'-VIABILITA' 1	Efficacia

## DUP Sezione Operativa - Definizione Obiettivi Operativi 2023

### 10 - Trasporti e diritto alla mobilità

#### 1005 - Viabilità e infrastrutture stradali

<b>Codice</b>	<b>1005OB31</b>			
<b>Obiettivo Operativo</b>	<b>Segnaletica ed arredo stradali, servizi di pulizia e sgombero neve, aree verdi</b>			
<b>Unita' Responsabile</b>	UA3 - UA3-COORDINAMENTO VIABILITA'-VIABILITA' 1			
<b>Descrizione</b>				
<b>Obiettivi Strategici</b>	OS0307 - Viabilità e sicurezza stradale			
Indicatore	Unita' di misura	Modalita' di Calcolo	Unita' Responsabile	Natura
1343 - Servizi invernali: N° segnalazioni relative ai servizi invernali / N° di segnalazioni totali ricevute (Zona A)	Num.		UA3-COORDINAMENTO VIABILITA'-VIABILITA' 1	Efficacia
1344 - Servizi invernali: N° controlli a campione su corretto espletamento dei servizi invernali (Zona A)	Num.		UA3-COORDINAMENTO VIABILITA'-VIABILITA' 1	Efficacia
1345 - Servizi invernali: N° h * Km di interruzione al transito per disservizio sgombero neve (Zona A)	Num.		UA3-COORDINAMENTO VIABILITA'-VIABILITA' 1	Efficacia
1346 - Servizi estivi: N° segnalazioni relative ai servizi estivi / N° totale segnalazioni ricevute (Zona A)	Num.		UA3-COORDINAMENTO VIABILITA'-VIABILITA' 1	Efficacia

## DUP Sezione Operativa - Definizione Obiettivi Operativi 2023

### 10 - Trasporti e diritto alla mobilità 1005 - Viabilità e infrastrutture stradali

<b>Codice</b>	<b>1005OB32</b>			
<b>Obiettivo Operativo</b>	<b>Gestione della rete viaria di competenza</b>			
<b>Unita' Responsabile</b>	UA4 - UA4-VIABILITA' 2			
<b>Descrizione</b>				
<b>Obiettivi Strategici</b>	OS0307 - Viabilità e sicurezza stradale			
Indicatore	Unita' di misura	Modalita' di Calcolo	Unita' Responsabile	Natura
10481 - N. personale operativo sul territorio: km rete di competenza (zona B) / n. RT e Cantonieri	Num.		UA4-VIABILITA' 2	Efficacia
10482 - Progettazione: N progetti approvati / N progetti inseriti nell'elenco annuale o a bilancio	Perc.		UA4-VIABILITA' 2	Efficienza
10483 - Importo progetti approvati (Zona B)	EUR		UA4-VIABILITA' 2	Efficacia
10484 - Importo progetti approvati / Importo Progetti inseriti in elenco annuale (ZonaB)	Perc.		UA4-VIABILITA' 2	Efficienza
10485 - N° Interventi di Somma Urgenza di importo inferiore a 5.000€ / N° Totale interventi di Somma Urgenza realizzati (ZONA B)	Perc.		UA4-VIABILITA' 2	Efficienza
10486 - Ammontare delle risorse destinate a interventi sulla rete viaria (SPESA CORRENTE + SPESA TIT 2) / Km lineari – zona B	EUR		UA4-VIABILITA' 2	Efficienza
10487 - Sinistri stradali: N° relazioni redatte per compagnie assicurative per sinistri stradali avvenuti su rete di competenza (zona B) – sinistri passivi + sinistri attivi	Num.		UA4-VIABILITA' 2	Efficacia
1249 - Infrastrutture stradali: spesa corrente - zona B	EUR		UA4-VIABILITA' 2	Efficacia
1250 - Infrastrutture stradali: Km lineari - zona B	Num.		UA4-VIABILITA' 2	Efficacia
1251 - Ammontare delle risorse destinate (spesa corrente) per interventi sulla rete viaria / Km lineari (ZONA B)	Num.		UA4-VIABILITA' 2	Efficienza
1252 - Ammontare degli interventi di somma urgenza realizzati nell'anno per consentire il ripristino di condizioni di sicurezza - zona B	EUR		UA4-VIABILITA' 2	Efficacia
1312 - Progettazione: N° progetti approvati per interventi su rete viaria di competenza (ZONA B)	Num.		UA4-VIABILITA' 2	Efficienza
1313 - Ammontare impegnato per interventi sulla rete viaria di competenza / Ammontare delle risorse stanziato (ZONA B)	Perc.		UA4-VIABILITA' 2	Efficacia

## DUP Sezione Operativa - Definizione Obiettivi Operativi 2023

### 10 - Trasporti e diritto alla mobilità 1005 - Viabilità e infrastrutture stradali

<b>Codice</b>	<b>1005OB32</b>			
<b>Obiettivo Operativo</b>	<b>Gestione della rete viaria di competenza</b>			
<b>Indicatore</b>	<b>Unita' di misura</b>	<b>Modalita' di Calcolo</b>	<b>Unita' Responsabile</b>	<b>Natura</b>
1314 - Esecuzione interventi: N° Direzioni Lavori avviate , in corso o concluse (ZONA B)	Num.		UA4-VIABILITA' 2	Efficienza
1315 - Esecuzione interventi: Importo contabilizzato per DL in corso sulla rete di competenza (ZONA B)	Num.		UA4-VIABILITA' 2	Efficacia
1316 - Esecuzione interventi: N interventi che sfiorano i tempi contrattuali	Perc.	Per cause imputabili all'amministrazione	UA4-VIABILITA' 2	Efficienza
1317 - N interventi in Somma Urgenza realizzati (Zona B)	Num.		UA4-VIABILITA' 2	Economicità
1318 - Interventi di importo superiore a 100000 Euro: N° COLLAUDI - CRE oltre i termini di legge / N° totale COLLAUDI - CRE	Perc.	Per opere diventate collaudabili nel 2020	UA4-VIABILITA' 2	Efficienza
1320 - Durata di interruzione al transito su strade di competenza zona B escluse le chiusure programmate per manutenzione ordinaria (gg chiusura / N Somme Urgenze)	Num.		UA4-VIABILITA' 2	Efficienza
944 - Attività preventive per la sicurezza delle gallerie: N° di visite ispettive (controlli in loco, gallerie) – zona B	Num.		UA4-VIABILITA' 2	Economicità
945 - Attività preventive per la sicurezza dei ponti: N° di visite ispettive (controlli in loco) – zona B	Num.		UA4-VIABILITA' 2	Efficienza
<b>Codice</b>	<b>1005OB33</b>			
<b>Obiettivo Operativo</b>	<b>Gestione delle segnalazioni e delle richieste di intervento sulla rete viaria di competenza</b>			
<b>Unita' Responsabile</b>	UA4 - UA4-VIABILITA' 2			
<b>Descrizione</b>				
<b>Obiettivi Strategici</b>	OS0307 - Viabilità e sicurezza stradale			
<b>Indicatore</b>	<b>Unita' di misura</b>	<b>Modalita' di Calcolo</b>	<b>Unita' Responsabile</b>	<b>Natura</b>
1321 - Tempo medio trascorso tra segnalazione ricevuta e riscontro dato	Num.		UA4-VIABILITA' 2	Efficienza
555 - Manutenzioni piano viabile, banchine stradali, fossi: N° di interventi su segnalazione effettuati/N° di segnalazioni ricevute (Zona B)	Perc.		UA4-VIABILITA' 2	Efficacia

## DUP Sezione Operativa - Definizione Obiettivi Operativi 2023

### 10 - Trasporti e diritto alla mobilità

#### 1005 - Viabilità e infrastrutture stradali

<b>Codice</b>	<b>1005OB34</b>			
<b>Obiettivo Operativo</b>	<b>Concessioni stradali, mezzi pubblicitari, ordinanze stradali, trasporti eccezionali, competizioni sportive, regolamentazione della circolazione: funzioni operative</b>			
<b>Unita' Responsabile</b>	UA4 - UA4-VIABILITA' 2			
<b>Descrizione</b>				
<b>Obiettivi Strategici</b>	OS0307 - Viabilità e sicurezza stradale			
<b>Indicatore</b>	<b>Unita' di misura</b>	<b>Modalita' di Calcolo</b>	<b>Unita' Responsabile</b>	<b>Natura</b>
10488 - % controlli a campione su cantieri di terzi su strade di competenza (zona B)	Perc.		UA4-VIABILITA' 2	Efficacia
10489 - N controlli a campione su cantieri di terzi su strade di competenza (zona B)	Num.		UA4-VIABILITA' 2	Efficacia
11456 - Autorizzazioni, nulla osta, pareri, rilasciati per pertinenze delle strade, attraversamenti ed uso della sede stradale: N° di procedimenti avviati nell'anno	Num.	Durata del procedimento: 90 giorni	UA4-VIABILITA' 2	Procedimento amm.vo
11457 - Autorizzazioni, nulla osta, pareri, rilasciati per pertinenze delle strade, attraversamenti ed uso della sede stradale: Tempo medio del procedimento	Num.	Durata del procedimento: 90 giorni	UA4-VIABILITA' 2	Procedimento amm.vo
11458 - Autorizzazioni, nulla osta, pareri, rilasciati per pertinenze delle strade, attraversamenti ed uso della sede stradale: % di procedimenti che non hanno rispettato i termini	Perc.	Durata del procedimento: 90 giorni	UA4-VIABILITA' 2	Procedimento amm.vo
11459 - Autorizzazioni, nulla-osta, pareri e modifiche di atti rilasciati per occupazioni stradali, depositi e cantieri, attraversamenti e uso della sede stradale: N° di procedimenti avviati nell'anno	Num.	Durata del procedimento: 60 giorni	UA4-VIABILITA' 2	Procedimento amm.vo
11460 - Autorizzazioni, nulla-osta, pareri e modifiche di atti rilasciati per occupazioni stradali, depositi e cantieri, attraversamenti e uso della sede stradale: Tempo medio del procedimento	Num.	Durata del procedimento: 60 giorni	UA4-VIABILITA' 2	Procedimento amm.vo
11461 - Autorizzazioni, nulla-osta, pareri e modifiche di atti rilasciati per occupazioni stradali, depositi e cantieri, attraversamenti e uso della sede stradale: % di procedimenti che non hanno rispettato i termini	Perc.	Durata del procedimento: 60 giorni	UA4-VIABILITA' 2	Procedimento amm.vo
11462 - Concessioni stradali rilasciate per occupazioni sede stradale e pertinenze: N° di procedimenti avviati nell'anno	Num.	Durata del procedimento: 90 giorni	UA4-VIABILITA' 2	Procedimento amm.vo
11463 - Concessioni stradali rilasciate per occupazioni sede stradale e pertinenze: Tempo medio del procedimento	Num.	Durata del procedimento: 90 giorni	UA4-VIABILITA' 2	Procedimento amm.vo
11464 - Concessioni stradali rilasciate per occupazioni sede stradale e pertinenze: % di procedimenti che non hanno rispettato i termini	Perc.	Durata del procedimento: 90 giorni	UA4-VIABILITA' 2	Procedimento amm.vo

## DUP Sezione Operativa - Definizione Obiettivi Operativi 2023

### 10 - Trasporti e diritto alla mobilità

#### 1005 - Viabilità e infrastrutture stradali

Codice	<b>1005OB34</b>			
Obiettivo Operativo	<b>Concessioni stradali, mezzi pubblicitari, ordinanze stradali, trasporti eccezionali, competizioni sportive, regolamentazione della circolazione: funzioni operative</b>			
Indicatore	Unita' di misura	Modalita' di Calcolo	Unita' Responsabile	Natura
11465 - Revoca concessioni e autorizzazioni rilasciate ai sensi del titolo II del D.Lgs. 285/1992 "Nuovo Codice della Strada": N° di procedimenti avviati nell'anno	Num.	Durata del procedimento: 60 giorni	UA4-VIABILITA' 2	Procedimento amm.vo
11466 - Revoca concessioni e autorizzazioni rilasciate ai sensi del titolo II del D.Lgs. 285/1992 "Nuovo Codice della Strada": Tempo medio del procedimento	Num.	Durata del procedimento: 60 giorni	UA4-VIABILITA' 2	Procedimento amm.vo
11467 - Revoca concessioni e autorizzazioni rilasciate ai sensi del titolo II del D.Lgs. 285/1992 "Nuovo Codice della Strada": % di procedimenti che non hanno rispettato i termini	Perc.	Durata del procedimento: 60 giorni	UA4-VIABILITA' 2	Procedimento amm.vo
1323 - Ufficio Tecnico Concessioni: N. di istruttorie tecniche che sfiorano i tempi stabiliti	Perc.		UA4-VIABILITA' 2	Efficienza
1324 - N di pareri di competenza dell'ufficio tecnico concessioni in materia di viabilità e Piani Regolatori	Num.		UA4-VIABILITA' 2	Contesto
1325 - N° di ordinanze per regolamentazione della circolazione e del traffico sulla rete viabile di competenza (ZONA B)	Num.		UA4-VIABILITA' 2	Contesto
1451 - N° di verifiche inerenti il rispetto delle prescrizioni date in sede di autorizzazioni e nulla osta / N° autorizzazioni, concessioni e nulla osta emessi (Zona B)	Perc.			Efficacia
556 - N° di provvedimenti (ordinanze, autorizzazioni, nulla osta, concessioni ...) relativi alla circolazione ed al traffico sulla rete viabile di competenza	Num.		UA4-VIABILITA' 2	Efficacia

## DUP Sezione Operativa - Definizione Obiettivi Operativi 2023

### 10 - Trasporti e diritto alla mobilità 1005 - Viabilità e infrastrutture stradali

<b>Codice</b>	<b>1005OB36</b>			
<b>Obiettivo Operativo</b>	<b>Magazzini viabilità e case cantoniere: funzioni operative</b>			
<b>Unita' Responsabile</b>	UA4 - UA4-VIABILITA' 2			
<b>Descrizione</b>				
<b>Obiettivi Strategici</b>	OS0307 - Viabilità e sicurezza stradale			
<b>Indicatore</b>	<b>Unita' di misura</b>	<b>Modalita' di Calcolo</b>	<b>Unita' Responsabile</b>	<b>Natura</b>
1326 - Attività preventive per la sicurezza delle case cantoniere e dei magazzini: N° di visite ispettive (controlli in loco) effettuate da personale TECNICO e OPERATIVO (ZONA B) / N magazzini e case cantoniere	Num.		UA4-VIABILITA' 2	Efficienza
557 - N° di interventi di manutenzione sui magazzini della viabilità e le case cantoniere (per circoli di competenza Zona B)	Num.		UA4-VIABILITA' 2	Efficacia
946 - lavori di manutenzione ordinaria e straordinaria per il mantenimento in efficienza dei magazzini della viabilità e delle case cantoniere: Ammontare delle risorse dedicate (Zona B)	EUR		UA4-VIABILITA' 2	Economicità
<b>Codice</b>	<b>1005OB37</b>			
<b>Obiettivo Operativo</b>	<b>Segnaletica ed arredo stradali, servizi di pulizia e sgombero neve, aree verdi</b>			
<b>Unita' Responsabile</b>	UA4 - UA4-VIABILITA' 2			
<b>Descrizione</b>				
<b>Obiettivi Strategici</b>	OS0307 - Viabilità e sicurezza stradale			
<b>Indicatore</b>	<b>Unita' di misura</b>	<b>Modalita' di Calcolo</b>	<b>Unita' Responsabile</b>	<b>Natura</b>
1327 - Servizi Invernali: N° segnalazioni relative ai servizi invernali / N° di segnalazioni totali ricevute (ZONA B)	Perc.		UA4-VIABILITA' 2	Efficienza
1328 - Servizi Invernali: N° controlli a campione su corretto espletamento servizi invernali (ZONA B)	Num.		UA4-VIABILITA' 2	Efficacia
1329 - Servizi Invernali: N° h * km di interruzione al transito per disservizio sgombero neve (ZONA B)	Num.		UA4-VIABILITA' 2	Efficienza
1330 - Servizi Estivi: N° segnalazioni relative ai servizi estivi / N° di segnalazioni totali ricevute (ZONA B)	Perc.		UA4-VIABILITA' 2	Efficacia



## DUP Sezione Operativa - Definizione Obiettivi Operativi 2023

### 11 - Soccorso civile

#### 1101 - Sistema di protezione civile

<b>Codice</b>	<b>1101Ob01</b>			
<b>Obiettivo Operativo</b>	<b>Coordinamento operativo e monitoraggio</b>			
<b>Unita' Responsabile</b>	UA41 - UA41-PROTEZIONE CIVILE			
<b>Descrizione</b>				
<b>Obiettivi Strategici</b>	OS0206 - Sviluppare, insieme ai Comuni della Città Metropolitana, azioni di contrasto e adattamento ai cambiamenti climatici			
<b>Indicatore</b>	<b>Unita' di misura</b>	<b>Modalita' di Calcolo</b>	<b>Unita' Responsabile</b>	<b>Natura</b>
1350 - Monitoraggio dei Piani di Emergenza degli Enti Locali, Piani aggiornati e Nuovi Piani attivati: numero degli interventi effettuati rispetto al numero interventi richiesti	Perc.		UA41-PROTEZIONE CIVILE	Efficacia
199 - Monitoraggio dei Piani di Emergenza degli Enti Locali CM: N° di Piani aggiornati rispetto alle variazioni dei rischi e Nuovi Piani attivati	Num.	In base ai controlli periodici in atto presso le amministrazioni Comunali. L'osservatorio dei Piani Comunali è aggiornato e pubblicato sul WEB - CMT0.	UA41-PROTEZIONE CIVILE	Efficacia
<b>Codice</b>	<b>1101Ob02</b>			
<b>Obiettivo Operativo</b>	<b>Pianificazione dell'emergenza</b>			
<b>Unita' Responsabile</b>	UA41 - UA41-PROTEZIONE CIVILE			
<b>Descrizione</b>				
<b>Obiettivi Strategici</b>	OS0206 - Sviluppare, insieme ai Comuni della Città Metropolitana, azioni di contrasto e adattamento ai cambiamenti climatici			
<b>Indicatore</b>	<b>Unita' di misura</b>	<b>Modalita' di Calcolo</b>	<b>Unita' Responsabile</b>	<b>Natura</b>
1353 - Partecipazione ai progetti europei - Protezione Civile: ammontare delle risorse economiche assegnate dalla Comunità Europea nell'anno	EUR		UA41-PROTEZIONE CIVILE	Efficacia
1354 - Partecipazione ai progetti europei Protezione Civile: % di soldi spesi rispetto a quelli assegnati dalla Comunità europea nei periodi di rendicontazione ricadenti nell'anno	Perc.		UA41-PROTEZIONE CIVILE	Efficienza
196 - Dispositivi di Protezione Civile – Rispetto dei Piani di Verifica degli apparati e delle risorse: verifiche effettive rispetto a verifiche previste	Perc.	Numero interventi manutentivi delle risorse materiali necessari contro numeri interventi effettuati (considerando nella pianificazione di massima 1 verifica al mese)	UA41-PROTEZIONE CIVILE	Efficacia
198 - Verifica e/o Aggiornamento dei piani di emergenza della CMT0 in base agli esiti dell'analisi e delle variazioni dei rischi	S/N	In funzione dell'attività legislativa di settore nazionale e regionale che renda necessari adeguamenti.	UA41-PROTEZIONE CIVILE	Efficacia

## DUP Sezione Operativa - Definizione Obiettivi Operativi 2023

### 11 - Soccorso civile

#### 1101 - Sistema di protezione civile

<b>Codice</b>	<b>1101Ob03</b>			
<b>Obiettivo Operativo</b>	<b>Educazione alla prevenzione</b>			
<b>Unita' Responsabile</b>	UA41 - UA41-PROTEZIONE CIVILE			
<b>Descrizione</b>				
<b>Obiettivi Strategici</b>	OS0206 - Sviluppare, insieme ai Comuni della Città Metropolitana, azioni di contrasto e adattamento ai cambiamenti climatici			
<b>Indicatore</b>	<b>Unita' di misura</b>	<b>Modalita' di Calcolo</b>	<b>Unita' Responsabile</b>	<b>Natura</b>
197 - Dispositivi di Protezione Civile – N° di partecipanti coinvolti in azioni di formazione	Num.	Rilevazione delle quantità dai fogli firma delle attività sul territorio e degli eventi di formazione.	UA41-PROTEZIONE CIVILE	Efficacia
<b>Codice</b>	<b>1101Ob04</b>			
<b>Obiettivo Operativo</b>	<b>Gestione degli alertamenti e gestione delle emergenze con assunzione del coordinamento operativo di tutte le strutture interne coinvolte nel dispositivo operativo</b>			
<b>Unita' Responsabile</b>	UA41 - UA41-PROTEZIONE CIVILE			
<b>Descrizione</b>				
<b>Obiettivi Strategici</b>	OS0206 - Sviluppare, insieme ai Comuni della Città Metropolitana, azioni di contrasto e adattamento ai cambiamenti climatici			
<b>Indicatore</b>	<b>Unita' di misura</b>	<b>Modalita' di Calcolo</b>	<b>Unita' Responsabile</b>	<b>Natura</b>
1351 - Partecipazione alle emergenze: N° di interventi	Num.		UA41-PROTEZIONE CIVILE	Efficacia
1352 - N° di alertamenti gestiti	Num.		UA41-PROTEZIONE CIVILE	Efficacia
200 - N° di esercitazioni di prevenzione e preparazione situazioni di emergenza	Num.	In collaborazione con il Sistema Regionale e Nazionale su iniziativa di CMTorino, di Regione Piemonte, Prefettura di Torino e del Dipartimento della P.C.M.	UA41-PROTEZIONE CIVILE	Efficacia
202 - N° di Enti coinvolti in esercitazioni di prevenzione e preparazione alle situazioni di emergenza	Num.	Gli Enti che partecipano sono contenuti nei documenti di impianto delle esercitazioni o nei fogli presenza se esercitazioni per "posti comando".	UA41-PROTEZIONE CIVILE	Efficacia

## DUP Sezione Operativa - Definizione Obiettivi Operativi 2023

### 12 - Diritti sociali, politiche sociali e famiglia

#### 1207 - Programmazione e governo della rete dei servizi sociosanitari e sociali

<b>Codice</b>	<b>1207Ob01</b>			
<b>Obiettivo Operativo</b>	<b>Politiche di parità, pari opportunità e contrasto alle discriminazioni</b>			
<b>Unita' Responsabile</b>	SA4 - SA4-ISTRUZIONE E SVILUPPO SOCIALE			
<b>Descrizione</b>				
<b>Obiettivi Strategici</b>	OS0502 - Riabitare Torino metropoli; OS0503 - Costruire un nuovo welfare urbano per una metropoli inclusiva e solidale			
<b>Indicatore</b>	<b>Unita' di misura</b>	<b>Modalita' di Calcolo</b>	<b>Unita' Responsabile</b>	<b>Natura</b>
1122 - Pari Opportunità: N° di punti informativi attivati	Num.	conteggio rispetto all'effettive attivazioni degli Enti	SA4-ISTRUZIONE E SVILUPPO SOCIALE	Contesto
1123 - Azioni di contrasto alla violenza di genere: N° di momenti formativi	Num.	Iniziative attivate tramite Tavolo Metropolitan per Progetti a Tutela delle Vittime di Violenza tramite Programmi di cambiamento dei maltrattanti	SA4-ISTRUZIONE E SVILUPPO SOCIALE	Efficacia
1124 - Numero di incontri CCVD Comitato Contro la Violenza sulle Donne	Num.		SA4-ISTRUZIONE E SVILUPPO SOCIALE	Contesto
1125 - Numero di eventi promossi e organizzati sul tema Violenza Contro le Donne	Num.		SA4-ISTRUZIONE E SVILUPPO SOCIALE	Efficacia
11674 - Differenza di genere nel tasso di occupazione	Perc.	differenza, in punti percentuali, tra il tasso di occupazione femminile e quello maschile della popolazione 20-64 anni.	SA4-ISTRUZIONE E SVILUPPO SOCIALE	Contesto
11675 - Differenza di genere nella retribuzione media dei lavoratori dipendenti (F-M)	EUR	differenza tra la retribuzione media annua dei lavoratori dipendenti femmine e quella dei lavoratori dipendenti maschi (in euro)	SA4-ISTRUZIONE E SVILUPPO SOCIALE	Contesto
11676 - Diffusione dei servizi per l'infanzia	Perc.	Percentuale di Comuni che hanno attivato servizi per l'infanzia (asilo nido, micronidi o servizi integrativi e innovativi) sul totale dei Comuni	SA4-ISTRUZIONE E SVILUPPO SOCIALE	Contesto
11677 - Num. bandi legati al PNRR contenenti clausola di condizionalità con riserva del 30% dei posti alle donne e ai più giovani	Num.		SA4-ISTRUZIONE E SVILUPPO SOCIALE	Contesto
11723 - Approvazione del Gender Equality Plan entro il 31/12/2022	S/N		SA4-ISTRUZIONE E SVILUPPO SOCIALE	Efficacia
11800 - Contrasto alle discriminazioni: % di casi trattati dal Nodo metropolitano	Perc.		SA4-ISTRUZIONE E SVILUPPO SOCIALE	Efficienza

## DUP Sezione Operativa - Definizione Obiettivi Operativi 2023

### 12 - Diritti sociali, politiche sociali e famiglia

#### 1207 - Programmazione e governo della rete dei servizi sociosanitari e sociali

<b>Codice</b>	<b>1207Ob01</b>			
<b>Obiettivo Operativo</b>	<b>Politiche di parità, pari opportunità e contrasto alle discriminazioni</b>			
<b>Indicatore</b>	<b>Unita' di misura</b>	<b>Modalita' di Calcolo</b>	<b>Unita' Responsabile</b>	<b>Natura</b>
206 - N° di iniziative per il contrasto alla discriminazione promosse e/o svolte in partenariato con soggetti pubblici e privati	Num.	Rilevazione iniziative realizzate	SA4-ISTRUZIONE E SVILUPPO SOCIALE	Efficacia
582 - Consigliera di Parità: N° di casi trattati	Num.	Relazione annuale della Consigliera di Parità	SA4-ISTRUZIONE E SVILUPPO SOCIALE	Efficacia
584 - Contrasto alle discriminazioni: N° di casi trattati dal Nodo metropolitano	Num.	Persone e/o situazioni segnalate al nodo	SA4-ISTRUZIONE E SVILUPPO SOCIALE	Efficacia
<b>Codice</b>	<b>1207Ob03</b>			
<b>Obiettivo Operativo</b>	<b>Altri compiti nell'ambito della governance territoriale metropolitana</b>			
<b>Unita' Responsabile</b>	SA4 - SA4-ISTRUZIONE E SVILUPPO SOCIALE			
<b>Descrizione</b>				
<b>Obiettivi Strategici</b>	OS0501 - Rafforzare la capacità di attrarre, trattenere, valorizzare e diversificare i talenti; OS0503 - Costruire un nuovo welfare urbano per una metropoli inclusiva e solidale			
<b>Indicatore</b>	<b>Unita' di misura</b>	<b>Modalita' di Calcolo</b>	<b>Unita' Responsabile</b>	<b>Natura</b>
1011 - N° di partecipazione ai tavoli dell'ambito della governance territoriale metropolitana	Num.		SA4-ISTRUZIONE E SVILUPPO SOCIALE	Efficacia
11673 - Mobilità dei laureati italiani (25-39 anni)	Perc.	tasso di migratorietà degli italiani (25-39 anni) con titolo di studio terziario, calcolato come rapporto tra il saldo migratorio (differenza tra iscritti e cancellati per trasferimento di residenza) e i residenti con titolo di studio terziario (laurea, Afam, dottorato) – su 1000 laureati residenti	SA4-ISTRUZIONE E SVILUPPO SOCIALE	Contesto
<b>Codice</b>	<b>1207Ob04</b>			
<b>Obiettivo Operativo</b>	<b>Attività di promozione dello sviluppo sociale</b>			
<b>Unita' Responsabile</b>	SA4 - SA4-ISTRUZIONE E SVILUPPO SOCIALE			
<b>Descrizione</b>				
<b>Obiettivi Strategici</b>	OS0503 - Costruire un nuovo welfare urbano per una metropoli inclusiva e solidale			
<b>Indicatore</b>	<b>Unita' di misura</b>	<b>Modalita' di Calcolo</b>	<b>Unita' Responsabile</b>	<b>Natura</b>
10501 - Soggetti inseriti in lavoro di pubblica utilità (misura sostitutiva della pena)	Num.		ISTRUZIONE PARI OPPORTUNITA' WELFARE	Efficacia
1056 - Numero di vittime di reato accolte	Num.	Report Associazione Rete Dafne onlus	SA4-ISTRUZIONE E SVILUPPO SOCIALE	Efficacia
11725 - Sportello sovraindebitamento: numero di utenti	Num.		SA4-ISTRUZIONE E SVILUPPO SOCIALE	Efficacia

## DUP Sezione Operativa - Definizione Obiettivi Operativi 2023

### 12 - Diritti sociali, politiche sociali e famiglia

#### 1207 - Programmazione e governo della rete dei servizi sociosanitari e sociali

<b>Codice</b>	<b>1207Ob05</b>			
<b>Obiettivo Operativo</b>	<b>Ufficio di pubblica tutela ed Archivio ex Istituto Provinciale Infanzia e Maternità</b>			
<b>Unita' Responsabile</b>	SA4 - SA4-ISTRUZIONE E SVILUPPO SOCIALE			
<b>Descrizione</b>				
<b>Obiettivi Strategici</b>	OS0503 - Costruire un nuovo welfare urbano per una metropoli inclusiva e solidale			
<b>Indicatore</b>	<b>Unita' di misura</b>	<b>Modalita' di Calcolo</b>	<b>Unita' Responsabile</b>	<b>Natura</b>
1058 - Ufficio Pubblica Tutela: n. pratiche ex Istituto Provinciale Infanzia e Maternità (IPIM) archiviate nell'anno	Num.	dati archivio	SA4-ISTRUZIONE E SVILUPPO SOCIALE	Efficacia
1059 - Ufficio Pubblica Tutela: n. accessi ai fascicoli e alle buste chiuse ex Istituto Provinciale Infanzia e Maternità (IPIM) archiviate nell'anno	Num.	registro interno all'ufficio	SA4-ISTRUZIONE E SVILUPPO SOCIALE	Efficacia
10660 - Ufficio Pubblica tutela: % relazioni analizzate su totale relazioni inviate alla Procura della Repubblica presso il Tribunale dei Minorenni	Perc.		SA4-ISTRUZIONE E SVILUPPO SOCIALE	Efficacia
10661 - Numero di casi/relazioni dei servizi sociali presi in carico presso il Tribunale Civile di Torino	Num.		SA4-ISTRUZIONE E SVILUPPO SOCIALE	Efficacia
11801 - % di casi/relazioni dei servizi sociali presi in carico presso il Tribunale Civile di Torino	Perc.		SA4-ISTRUZIONE E SVILUPPO SOCIALE	Efficienza
580 - Ufficio Pubblica Tutela: % colloqui effettuati su totale colloqui gestiti dalla rete	Perc.		SA4-ISTRUZIONE E SVILUPPO SOCIALE	Efficacia
581 - Ufficio Pubblica Tutela: N° di interventi su delega della Magistratura nell'anno	Num.	deleghe conferite dall'Ufficio del Giudice Tutelare	SA4-ISTRUZIONE E SVILUPPO SOCIALE	Efficacia

## DUP Sezione Operativa - Definizione Obiettivi Operativi 2023

### 12 - Diritti sociali, politiche sociali e famiglia

#### 1208 - Cooperazione e associazionismo

<b>Codice</b>	<b>1208Ob02</b>			
<b>Obiettivo Operativo</b>	<b>Servizio civile universale</b>			
<b>Unita' Responsabile</b>	SA4 - SA4-ISTRUZIONE E SVILUPPO SOCIALE			
<b>Descrizione</b>				
<b>Obiettivi Strategici</b>	OS0503 - Costruire un nuovo welfare urbano per una metropoli inclusiva e solidale			
<b>Indicatore</b>	<b>Unita' di misura</b>	<b>Modalita' di Calcolo</b>	<b>Unita' Responsabile</b>	<b>Natura</b>
10499 - N° di volontari avviati al servizio civile	Num.		SA4-ISTRUZIONE E SVILUPPO SOCIALE	Efficacia
1054 - numero di candidature ricevute	Num.		SA4-ISTRUZIONE E SVILUPPO SOCIALE	Efficacia
11802 - Numero progetti presentati per il servizio civile	Num.		SA4-ISTRUZIONE E SVILUPPO SOCIALE	Efficacia

## DUP Sezione Operativa - Definizione Obiettivi Operativi 2023

### 14 - Sviluppo economico e competitività

#### 1401 - Industria PMI e Artigianato

<b>Codice</b>	<b>1401OB15</b>			
<b>Obiettivo Operativo</b>	<b>Progetti di Sviluppo territoriale e riqualificazione urbana aventi rilevanza strategica</b>			
<b>Unita' Responsabile</b>	SA0 - SA0-DIREZIONE DIPARTIMENTO SVILUPPO ECONOMICO E SOCIALE			
<b>Descrizione</b>				
<b>Obiettivi Strategici</b>	OS01012 - Costruire la capacità 4.0: Efficacia della programmazione strategica			
<b>Indicatore</b>	<b>Unita' di misura</b>	<b>Modalita' di Calcolo</b>	<b>Unita' Responsabile</b>	<b>Natura</b>
10324 - Numero siti industriali non utilizzati individuati e georeferenziati	Num.	rilevazione numerica siti industriali dalla mappatura presente nella piattaforma on line	SA0-DIREZIONE DIPARTIMENTO SVILUPPO ECONOMICO E SOCIALE	Efficacia
10895 - Patti territoriali - Erogazione del residuo 10% del contributo: N° di procedimenti avviati nell'anno	Num.	Durata del procedimento: 45 giorni	SA0-DIREZIONE DIPARTIMENTO SVILUPPO ECONOMICO E SOCIALE	Procedimento amm.vo
10896 - Patti territoriali - erogazione S.A.L. e stato finale della spesa: N° di procedimenti avviati nell'anno	Num.	Durata del procedimento: 90 giorni	SA0-DIREZIONE DIPARTIMENTO SVILUPPO ECONOMICO E SOCIALE	Procedimento amm.vo
10897 - Patti territoriali - Provvedimento definitivo di concessione del contributo: N° di procedimenti avviati nell'anno	Num.	Durata del procedimento: 80 giorni	SA0-DIREZIONE DIPARTIMENTO SVILUPPO ECONOMICO E SOCIALE	Procedimento amm.vo
425 - Numero interventi di programmazione negoziata conclusi	Num.	rilevazione numerica degli interventi di programmazione negoziata conclusi presenti sulla piattaforma ministeriale	SA0-DIREZIONE DIPARTIMENTO SVILUPPO ECONOMICO E SOCIALE	Efficacia
426 - Bando periferie: Numero interventi monitorati all'interno del Progetto Top Metro	Num.	rilevazione numerica degli interventi monitorati del progetto Top Metro sulla apposita piattaforma ministeriale	SA0-DIREZIONE DIPARTIMENTO SVILUPPO ECONOMICO E SOCIALE	Efficacia
<b>Codice</b>	<b>1401OB16</b>			
<b>Obiettivo Operativo</b>	<b>Controlli di primo livello finanziamenti UE e di altri organismi internazionali</b>			
<b>Unita' Responsabile</b>	SA0 - SA0-DIREZIONE DIPARTIMENTO SVILUPPO ECONOMICO E SOCIALE			
<b>Descrizione</b>				
<b>Obiettivi Strategici</b>	OS01012 - Costruire la capacità 4.0: Efficacia della programmazione strategica			

## DUP Sezione Operativa - Definizione Obiettivi Operativi 2023

### 14 - Sviluppo economico e competitività

#### 1401 - Industria PMI e Artigianato

<b>Codice</b>	<b>1401OB17</b>			
<b>Obiettivo Operativo</b>	<b>Rafforzamento della competitività delle imprese</b>			
<b>Unita' Responsabile</b>	SA5 - SA5-SERVIZI ALLE IMPRESE, SPL, PARTECIPAZIONI E ATTIVITA' PRODUTTIVE			
<b>Descrizione</b>				
<b>Obiettivi Strategici</b>	OS0103 - Stimolare innovazione nel sistema delle PMI e micro imprese			
<b>Indicatore</b>	<b>Unita' di misura</b>	<b>Modalita' di Calcolo</b>	<b>Unita' Responsabile</b>	<b>Natura</b>
1258 - Numero di incontri attivati con stakeholders del territorio	Num.	numero di incontri rispetto a obiettivi di progetto	SA5-SERVIZI ALLE IMPRESE, SPL, PARTECIPAZIONI E ATTIVITA' PRODUTTIVE	Efficacia
1259 - Numero di proposte formulate in esito o nell'ambito dei progetti europei attivi	Num.		SA5-SERVIZI ALLE IMPRESE, SPL, PARTECIPAZIONI E ATTIVITA' PRODUTTIVE	Efficacia
<b>Codice</b>	<b>1401OB18</b>			
<b>Obiettivo Operativo</b>	<b>Rigenerazione urbana e riqualificazione delle periferie</b>			
<b>Unita' Responsabile</b>	SA3 - SA3-SVILUPPO RURALE E MONTANO			
<b>Descrizione</b>				
<b>Obiettivi Strategici</b>	OS0103 - Stimolare innovazione nel sistema delle PMI e micro imprese			



## DUP Sezione Operativa - Definizione Obiettivi Operativi 2023

### 14 - Sviluppo economico e competitività

#### 1401 - Industria PMI e Artigianato

<b>Codice</b>	<b>1401Ob01</b>			
<b>Obiettivo Operativo</b>	<b>Pianificazione Strategica</b>			
<b>Unita' Responsabile</b>	SA0 - SA0-DIREZIONE DIPARTIMENTO SVILUPPO ECONOMICO E SOCIALE			
<b>Descrizione</b>				
<b>Obiettivi Strategici</b>	OS01012 - Costruire la capacità 4.0: Efficacia della programmazione strategica			
<b>Indicatore</b>	<b>Unita' di misura</b>	<b>Modalita' di Calcolo</b>	<b>Unita' Responsabile</b>	<b>Natura</b>
10325 - Numero Unità organizzative interne coinvolte nella Pianificazione Strategica	Num.	entità numerica delle unità organizzative coinvolte	SA0-DIREZIONE DIPARTIMENTO SVILUPPO ECONOMICO E SOCIALE	Efficacia
11553 - Approvazione / Aggiornamento del Piano Strategico	S/N		SA0-DIREZIONE DIPARTIMENTO SVILUPPO ECONOMICO E SOCIALE	Efficacia
416 - Numero stakeholder privati coinvolti nella Pianificazione Strategica	Num.	entità numerica stakeholder privati coinvolti	SA0-DIREZIONE DIPARTIMENTO SVILUPPO ECONOMICO E SOCIALE	Efficacia
417 - Numero stakeholders pubblici coinvolti nella Pianificazione Strategica	Num.	entità numerica stakeholders coinvolti	SA0-DIREZIONE DIPARTIMENTO SVILUPPO ECONOMICO E SOCIALE	Efficacia
463 - Pianificazione strategica: Numero stakeholder privati coinvolti nel processo di rendicontazione	Num.		SA0-DIREZIONE DIPARTIMENTO SVILUPPO ECONOMICO E SOCIALE	Efficacia
472 - Ammontare delle risorse (€) dedicate alla Pianificazione Strategica	Num.	saranno conteggiate tutte le risorse sia fondi propri che fondi di terzi dedicate alla pianificazione strategica	SA0-DIREZIONE DIPARTIMENTO SVILUPPO ECONOMICO E SOCIALE	Efficacia
<b>Codice</b>	<b>1401Ob02</b>			
<b>Obiettivo Operativo</b>	<b>Programmazione generale, direzione e coordinamento dell'attività del Dipartimento.</b>			
<b>Unita' Responsabile</b>	SA0 - SA0-DIREZIONE DIPARTIMENTO SVILUPPO ECONOMICO E SOCIALE			
<b>Descrizione</b>				
<b>Obiettivi Strategici</b>	OS01012 - Costruire la capacità 4.0: Efficacia della programmazione strategica			
<b>Indicatore</b>	<b>Unita' di misura</b>	<b>Modalita' di Calcolo</b>	<b>Unita' Responsabile</b>	<b>Natura</b>
10457 - N° di riunioni di Coordinamento Dipartimento realizzate nell'anno	Num.	verranno rilevati e conteggiati il numero di incontri e riunioni che sarà necessario effettuare nell'anno	SA0-DIREZIONE DIPARTIMENTO SVILUPPO ECONOMICO E SOCIALE	Efficacia

## DUP Sezione Operativa - Definizione Obiettivi Operativi 2023

### 14 - Sviluppo economico e competitività

#### 1401 - Industria PMI e Artigianato

<b>Codice</b>	<b>1401Ob03</b>			
<b>Obiettivo Operativo</b>	<b>Indirizzo e impulso</b>			
<b>Unita' Responsabile</b>	SA0 - SA0-DIREZIONE DIPARTIMENTO SVILUPPO ECONOMICO E SOCIALE			
<b>Descrizione</b>				
<b>Obiettivi Strategici</b>	OS01012 - Costruire la capacità 4.0: Efficacia della programmazione strategica			
<b>Indicatore</b>	<b>Unita' di misura</b>	<b>Modalita' di Calcolo</b>	<b>Unita' Responsabile</b>	<b>Natura</b>
419 - Incontri effettuati con enti pubblici, parti sociali, associaz. della società civile, partners locali, regionali, nazionali e internazionali per promuovere il sostegno allo sviluppo socio-economico, eco-compatibile, equo-solidale, innovativo e paritario	Num.	verranno rilevati e conteggiati il numero di incontri che sarà necessario effettuare nell'anno per favorire e promuovere intese	SA0-DIREZIONE DIPARTIMENTO SVILUPPO ECONOMICO E SOCIALE	Efficacia
<b>Codice</b>	<b>1401Ob04</b>			
<b>Obiettivo Operativo</b>	<b>Monitoraggio e controllo</b>			
<b>Unita' Responsabile</b>	SA0 - SA0-DIREZIONE DIPARTIMENTO SVILUPPO ECONOMICO E SOCIALE			
<b>Descrizione</b>				
<b>Obiettivi Strategici</b>	OS01012 - Costruire la capacità 4.0: Efficacia della programmazione strategica			
<b>Indicatore</b>	<b>Unita' di misura</b>	<b>Modalita' di Calcolo</b>	<b>Unita' Responsabile</b>	<b>Natura</b>
10458 - Numero incontri effettuati ai fini del monitoraggio e controllo	Num.	verranno rilevati e conteggiati il numero di incontri che sarà necessario effettuare ai fini del monitoraggio e controllo nell'anno	SA0-DIREZIONE DIPARTIMENTO SVILUPPO ECONOMICO E SOCIALE	Efficacia
10505 - N° di controlli di primo livello POR-FSE	Num.		SA0-DIREZIONE DIPARTIMENTO SVILUPPO ECONOMICO E SOCIALE	Efficacia
<b>Codice</b>	<b>1401Ob05</b>			
<b>Obiettivo Operativo</b>	<b>Propone alla Direzione Generale la costituzione di unità di progetto e dei soli gruppi di lavoro che coinvolgono direzioni non comprese nel dipartimento</b>			
<b>Unita' Responsabile</b>	SA0 - SA0-DIREZIONE DIPARTIMENTO SVILUPPO ECONOMICO E SOCIALE			
<b>Descrizione</b>				
<b>Obiettivi Strategici</b>	OS01012 - Costruire la capacità 4.0: Efficacia della programmazione strategica			

## DUP Sezione Operativa - Definizione Obiettivi Operativi 2023

### 14 - Sviluppo economico e competitività

#### 1401 - Industria PMI e Artigianato

<b>Codice</b>	<b>1401Ob06</b>			
<b>Obiettivo Operativo</b>	<b>Costituisce gruppi di lavoro dipartimentali</b>			
<b>Unita' Responsabile</b>	SA0 - SA0-DIREZIONE DIPARTIMENTO SVILUPPO ECONOMICO E SOCIALE			
<b>Descrizione</b>				
<b>Obiettivi Strategici</b>	OS01012 - Costruire la capacità 4.0: Efficacia della programmazione strategica			
<b>Indicatore</b>	<b>Unita' di misura</b>	<b>Modalita' di Calcolo</b>	<b>Unita' Responsabile</b>	<b>Natura</b>
422 - numero processi individuati che richiedono una maggior integrazione all'interno del Dipartimento	Num.	verranno analizzati e valutati i processi che necessitano di una maggior integrazione all'interno del Dipartimento e conteggiati nella loro entità numerica	SA0-DIREZIONE DIPARTIMENTO SVILUPPO ECONOMICO E SOCIALE	Efficacia
<b>Codice</b>	<b>1401Ob08</b>			
<b>Obiettivo Operativo</b>	<b>Pianificazione e gestione dei servizi integrati alle imprese</b>			
<b>Unita' Responsabile</b>	SA5 - SA5-SERVIZI ALLE IMPRESE, SPL, PARTECIPAZIONI E ATTIVITA' PRODUTTIVE			
<b>Descrizione</b>				
<b>Obiettivi Strategici</b>	OS0103 - Stimolare innovazione nel sistema delle PMI e micro imprese			
<b>Indicatore</b>	<b>Unita' di misura</b>	<b>Modalita' di Calcolo</b>	<b>Unita' Responsabile</b>	<b>Natura</b>
567 - Definizione del Piano di Intervento di concerto con le Direzioni competenti per la diffusione della banda ultra larga	S/N		SA1-SERVIZI ALLE IMPRESE, SPL E PARTECIPAZIONI	Efficacia
<b>Codice</b>	<b>1401Ob09</b>			
<b>Obiettivo Operativo</b>	<b>Sostegno alle attività produttive</b>			
<b>Unita' Responsabile</b>	SA5 - SA5-SERVIZI ALLE IMPRESE, SPL, PARTECIPAZIONI E ATTIVITA' PRODUTTIVE			
<b>Descrizione</b>				
<b>Obiettivi Strategici</b>	OS01012 - Costruire la capacità 4.0: Efficacia della programmazione strategica; OS0103 - Stimolare innovazione nel sistema delle PMI e micro imprese			
<b>Indicatore</b>	<b>Unita' di misura</b>	<b>Modalita' di Calcolo</b>	<b>Unita' Responsabile</b>	<b>Natura</b>
10910 - Interventi di sostegno pubblico a soggetti che svolgono attività economiche.: N° di procedimenti avviati nell'anno	Num.	Durata del procedimento: 90 giorni	SA5-SERVIZI ALLE IMPRESE, SPL, PARTECIPAZIONI E ATTIVITA' PRODUTTIVE	Procedimento amm.vo
10911 - Interventi di sostegno pubblico a soggetti che svolgono attività economiche. : Tempo medio del procedimento	Num.	Durata del procedimento: 90 giorni	SA5-SERVIZI ALLE IMPRESE, SPL, PARTECIPAZIONI E ATTIVITA' PRODUTTIVE	Procedimento amm.vo
10912 - Interventi di sostegno pubblico a soggetti che svolgono attività economiche. : % di procedimenti che non hanno rispettato i termini	Perc.	Durata del procedimento: 90 giorni	SA5-SERVIZI ALLE IMPRESE, SPL, PARTECIPAZIONI E ATTIVITA' PRODUTTIVE	Procedimento amm.vo

## DUP Sezione Operativa - Definizione Obiettivi Operativi 2023

### 14 - Sviluppo economico e competitività

#### 1401 - Industria PMI e Artigianato

<b>Codice</b>	<b>1401Ob12</b>			
<b>Obiettivo Operativo</b>	<b>Creazione d'impresa. Servizio MIP - Mettersi in Proprio</b>			
<b>Unita' Responsabile</b>	SA5 - SA5-SERVIZI ALLE IMPRESE, SPL, PARTECIPAZIONI E ATTIVITA' PRODUTTIVE			
<b>Descrizione</b>				
<b>Obiettivi Strategici</b>	OS0103 - Stimolare innovazione nel sistema delle PMI e micro imprese			
<b>Indicatore</b>	<b>Unita' di misura</b>	<b>Modalita' di Calcolo</b>	<b>Unita' Responsabile</b>	<b>Natura</b>
10461 - MIP: Numero di utenti fruitori di servizi di accompagnamento ex ante	Num.	Numero utenti che ha sottoscritto il Patto di servizio	SA5-SERVIZI ALLE IMPRESE, SPL, PARTECIPAZIONI E ATTIVITA' PRODUTTIVE	Efficacia
10904 - POR FSE 2014-2020 "Percorsi di sostegno alla creazione d'impresa e al lavoro autonomo", Programma Mip – Mettersi in proprio, Misura 2 – Servizi ex post . Concessione del tutoraggio.: N° di procedimenti avviati nell'anno	Num.	Durata del procedimento: 60 giorni	SA5-SERVIZI ALLE IMPRESE, SPL, PARTECIPAZIONI E ATTIVITA' PRODUTTIVE	Procedimento amm.vo
10905 - POR FSE 2014-2020 "Percorsi di sostegno alla creazione d'impresa e al lavoro autonomo", Programma Mip – Mettersi in proprio, Misura 2 – Servizi ex post . Concessione del tutoraggio.: Tempo medio del procedimento	Num.	Durata del procedimento: 60 giorni	SA5-SERVIZI ALLE IMPRESE, SPL, PARTECIPAZIONI E ATTIVITA' PRODUTTIVE	Procedimento amm.vo
10906 - POR FSE 2014-2020 "Percorsi di sostegno alla creazione d'impresa e al lavoro autonomo", Programma Mip – Mettersi in proprio, Misura 2 – Servizi ex post . Concessione del tutoraggio.: % di procedimenti che non hanno rispettato i termini	Perc.	Durata del procedimento: 60 giorni	SA5-SERVIZI ALLE IMPRESE, SPL, PARTECIPAZIONI E ATTIVITA' PRODUTTIVE	Procedimento amm.vo
10907 - POR FSE 2014-2020 "Percorsi di sostegno alla creazione d'impresa e al lavoro autonomo", Programma Mip – Mettersi in proprio, Misura 1 – Servizi ex ante . Validazione business plan/piani di attività.: N° di procedimenti avviati nell'anno	Num.	Durata del procedimento: 60 giorni	SA5-SERVIZI ALLE IMPRESE, SPL, PARTECIPAZIONI E ATTIVITA' PRODUTTIVE	Procedimento amm.vo
10908 - POR FSE 2014-2020 "Percorsi di sostegno alla creazione d'impresa e al lavoro autonomo", Programma Mip – Mettersi in proprio, Misura 1 – Servizi ex ante . Validazione business plan/piani di attività.: Tempo medio del procedimento	Num.	Durata del procedimento: 60 giorni	SA5-SERVIZI ALLE IMPRESE, SPL, PARTECIPAZIONI E ATTIVITA' PRODUTTIVE	Procedimento amm.vo
10909 - POR FSE 2014-2020 "Percorsi di sostegno alla creazione d'impresa e al lavoro autonomo", Programma Mip – Mettersi in proprio, Misura 1 – Servizi ex ante . Validazione business plan/piani di attività.: % di procedimenti che non hanno rispettato i termini	Perc.	Durata del procedimento: 60 giorni	SA5-SERVIZI ALLE IMPRESE, SPL, PARTECIPAZIONI E ATTIVITA' PRODUTTIVE	Procedimento amm.vo

## DUP Sezione Operativa - Definizione Obiettivi Operativi 2023

### 14 - Sviluppo economico e competitività

#### 1401 - Industria PMI e Artigianato

Codice	1401Ob12			
Obiettivo Operativo	Creazione d'impresa. Servizio MIP - Mettersi in Proprio			
Indicatore	Unita' di misura	Modalita' di Calcolo	Unita' Responsabile	Natura
11863 - Attività di animazione territoriale: collaborazioni avviate per la creazione di impresa, incontri pubblici con Comuni/enti pubblici, eventi dedicati al networking fra imprese	Num.		SA5-SERVIZI ALLE IMPRESE, SPL, PARTECIPAZIONI E ATTIVITA' PRODUTTIVE	Efficacia
1460 - MIP: Percentuale di mortalità delle imprese MIP (calcolato a 36 mesi dall'avvio)	Perc.		SA5-SERVIZI ALLE IMPRESE, SPL, PARTECIPAZIONI E ATTIVITA' PRODUTTIVE	Efficacia
1600 - MIP: Numero utenti partecipanti agli incontri di preaccoglienza	Num.		SA5-SERVIZI ALLE IMPRESE, SPL, PARTECIPAZIONI E ATTIVITA' PRODUTTIVE	Efficacia
399 - Mip al Top: tasso di mortalità delle imprese che hanno ottenuto il contributo (calcolato a 36 mesi dall'avvio)	Perc.	banca dati CCIAA e/o visure camerali. Poiché nel 2019 non sono ancora stati erogati contributi, l'ambito verrà valorizzati almeno due annualità dopo.	SA5-SERVIZI ALLE IMPRESE, SPL, PARTECIPAZIONI E ATTIVITA' PRODUTTIVE	Efficacia
403 - MIP: imprese/attività di lavoro autonomo avviate	Num.	Camera di commercio/ dati interni MIP	SA5-SERVIZI ALLE IMPRESE, SPL, PARTECIPAZIONI E ATTIVITA' PRODUTTIVE	Efficacia
404 - MIP: Rapporto tra la mortalità delle imprese MIP rispetto al totale delle imprese non del percorso MIP (calcolato a 36 mesi dall'avvio)	Perc.	Per il 2019 si rileverà il dato a 24 mesi (ove possibile) poiché l'attività è stata avviata nel 2017; dagli anni successivi il dato sarà calcolato a 36 mesi.	SA5-SERVIZI ALLE IMPRESE, SPL, PARTECIPAZIONI E ATTIVITA' PRODUTTIVE	Efficacia

## DUP Sezione Operativa - Definizione Obiettivi Operativi 2023

### 14 - Sviluppo economico e competitività

#### 1401 - Industria PMI e Artigianato

<b>Codice</b>	<b>1401Ob13</b>			
<b>Obiettivo Operativo</b>	<b>Semplificazione amministrativa</b>			
<b>Unita' Responsabile</b>	SA5 - SA5-SERVIZI ALLE IMPRESE, SPL, PARTECIPAZIONI E ATTIVITA' PRODUTTIVE			
<b>Descrizione</b>				
<b>Obiettivi Strategici</b>	OS0103 - Stimolare innovazione nel sistema delle PMI e micro imprese; OS01012 - Costruire la capacità 4.0: Efficacia della programmazione strategica			
<b>Indicatore</b>	<b>Unita' di misura</b>	<b>Modalita' di Calcolo</b>	<b>Unita' Responsabile</b>	<b>Natura</b>
1166 - N° di linee guida/raccomandazioni/modelli procedurali regolamenti tipo per le imprese proposti / N° di totale di regolamenti/modelli procedurali analizzati	Perc.		SA5-SERVIZI ALLE IMPRESE, SPL, PARTECIPAZIONI E ATTIVITA' PRODUTTIVE	Efficacia
11866 - numero di accordi e/o protocolli di intesa interistituzionali stipulati nell'ambito di progetti di semplificazione amministrativa	Num.		SA5-SERVIZI ALLE IMPRESE, SPL, PARTECIPAZIONI E ATTIVITA' PRODUTTIVE	Efficacia
11867 - numero di progetti di semplificazione amministrativa realizzati	Num.		SA5-SERVIZI ALLE IMPRESE, SPL, PARTECIPAZIONI E ATTIVITA' PRODUTTIVE	Efficacia
406 - Numero di regolamenti tipo per le imprese adottati / N° di totale di regolamenti analizzati	Perc.	Dati dai Comuni. Conteggio.	SA5-SERVIZI ALLE IMPRESE, SPL, PARTECIPAZIONI E ATTIVITA' PRODUTTIVE	Efficacia
<b>Codice</b>	<b>1401Ob14</b>			
<b>Obiettivo Operativo</b>	<b>Servizi per l'internazionalizzazione delle imprese</b>			
<b>Unita' Responsabile</b>	SA5 - SA5-SERVIZI ALLE IMPRESE, SPL, PARTECIPAZIONI E ATTIVITA' PRODUTTIVE			
<b>Descrizione</b>				
<b>Obiettivi Strategici</b>	OS0103 - Stimolare innovazione nel sistema delle PMI e micro imprese			

## DUP Sezione Operativa - Definizione Obiettivi Operativi 2023

### 14 - Sviluppo economico e competitività

#### 1401 - Industria PMI e Artigianato

<b>Codice</b>	<b>1401Ob19</b>			
<b>Obiettivo Operativo</b>	<b>Funzioni in materia di statistica</b>			
<b>Unita' Responsabile</b>	SA0 - SA0-DIREZIONE DIPARTIMENTO SVILUPPO ECONOMICO E SOCIALE			
<b>Descrizione</b>				
<b>Obiettivi Strategici</b>	OS01013 - Costruire la capacità 4.0: Estensione e qualità della reportistica statistica riferite all'ambito metropolitano; OS01012 - Costruire la capacità 4.0: Efficacia della programmazione strategica			
<b>Indicatore</b>	<b>Unita' di misura</b>	<b>Modalita' di Calcolo</b>	<b>Unita' Responsabile</b>	<b>Natura</b>
11568 - N° di iniziative di raccolta dati, studio, ricerca e analisi statistiche condotte con soggetti terzi (es. altri soggetti Sistan, enti di ricerca, Osservatori, altre Direzioni dell'Ente competenti per tema dati)	Num.		SA0-DIREZIONE DIPARTIMENTO SVILUPPO ECONOMICO E SOCIALE	Efficacia
11854 - N° di indagini ISTAT inviate nei tempi/ N° indagini ISTAT tot	Perc.		SA0-DIREZIONE DIPARTIMENTO SVILUPPO ECONOMICO E SOCIALE	Efficienza
11855 - N° rilevazioni con specifica per genere m/f	Num.		SA0-DIREZIONE DIPARTIMENTO SVILUPPO ECONOMICO E SOCIALE	Efficacia
82 - N° di report predisposti rispettivamente per (amministrazione, imprese, popolazione)	Num.	verranno rilevati e conteggiati il numero di reports che sarà necessario elaborare nell'anno	SA0-DIREZIONE DIPARTIMENTO SVILUPPO ECONOMICO E SOCIALE	Efficacia

## DUP Sezione Operativa - Definizione Obiettivi Operativi 2023

### 14 - Sviluppo economico e competitività

#### 1403 - Ricerca e innovazione

<b>Codice</b>	<b>1403Ob01</b>			
<b>Obiettivo Operativo</b>	<b>Innovazione e trasferimento tecnologico per le imprese</b>			
<b>Unita' Responsabile</b>	SA5 - SA5-SERVIZI ALLE IMPRESE, SPL, PARTECIPAZIONI E ATTIVITA' PRODUTTIVE			
<b>Descrizione</b>				
<b>Obiettivi Strategici</b>	OS0103 - Stimolare innovazione nel sistema delle PMI e micro imprese			
<b>Indicatore</b>	<b>Unita' di misura</b>	<b>Modalita' di Calcolo</b>	<b>Unita' Responsabile</b>	<b>Natura</b>
11865 - Numero di incontri attivati con stakeholders del territorio	Num.		SA5-SERVIZI ALLE IMPRESE, SPL, PARTECIPAZIONI E ATTIVITA' PRODUTTIVE	Efficacia



## DUP Sezione Operativa - Definizione Obiettivi Operativi 2023

### 16 - Agricoltura, politiche agroalimentari e pesca

#### 1601 - Sviluppo del settore agricolo e del sistema agroalimentare

<b>Codice</b>	<b>1601Ob01</b>			
<b>Obiettivo Operativo</b>	<b>Specie vegetali protette</b>			
<b>Unita' Responsabile</b>	SA31 - SA31-TUTELA FLORA E FAUNA			
<b>Descrizione</b>				
<b>Obiettivi Strategici</b>	OS02015 - Costruire ed infrastrutturare la metropoli verde: Favorire la corretta relazione tra attività venatoria e rispetto dell'ambiente			
<b>Indicatore</b>	<b>Unita' di misura</b>	<b>Modalita' di Calcolo</b>	<b>Unita' Responsabile</b>	<b>Natura</b>
10832 - Rilascio autorizzazione alla raccolta dei tartufi per fini scientifici: N° di procedimenti avviati nell'anno	Num.	Durata del procedimento: 30 giorni	SA31-TUTELA FLORA E FAUNA	Procedimento amm.vo
10833 - Rilascio autorizzazione alla raccolta dei tartufi per fini scientifici: Tempo medio del procedimento	Num.	Durata del procedimento: 30 giorni	SA31-TUTELA FLORA E FAUNA	Procedimento amm.vo
10834 - Rilascio autorizzazione alla raccolta dei tartufi per fini scientifici: % di procedimenti che non hanno rispettato i termini	Perc.	Durata del procedimento: 30 giorni	SA31-TUTELA FLORA E FAUNA	Procedimento amm.vo
10835 - Rinnovo dell'abilitazione per la ricerca e la raccolta dei tartufi: N° di procedimenti avviati nell'anno	Num.	Durata del procedimento: 30 giorni	SA31-TUTELA FLORA E FAUNA	Procedimento amm.vo
10836 - Rinnovo dell'abilitazione per la ricerca e la raccolta dei tartufi: Tempo medio del procedimento	Num.	Durata del procedimento: 30 giorni	SA31-TUTELA FLORA E FAUNA	Procedimento amm.vo
10837 - Rinnovo dell'abilitazione per la ricerca e la raccolta dei tartufi: % di procedimenti che non hanno rispettato i termini	Perc.	Durata del procedimento: 30 giorni	SA31-TUTELA FLORA E FAUNA	Procedimento amm.vo
10838 - Abilitazione per la ricerca e la raccolta dei tartufi: N° di procedimenti avviati nell'anno	Num.	Durata del procedimento: 30 giorni	SA31-TUTELA FLORA E FAUNA	Procedimento amm.vo
10839 - Abilitazione per la ricerca e la raccolta dei tartufi: Tempo medio del procedimento	Num.	Durata del procedimento: 30 giorni	SA31-TUTELA FLORA E FAUNA	Procedimento amm.vo
10840 - Abilitazione per la ricerca e la raccolta dei tartufi: % di procedimenti che non hanno rispettato i termini	Perc.	Durata del procedimento: 30 giorni	SA31-TUTELA FLORA E FAUNA	Procedimento amm.vo
10841 - Attestazione di riconoscimento quinquennale/rinnovo dell'attestazione, relativamente alla tartufaia controllata e coltivata: N° di procedimenti avviati nell'anno	Num.	Durata del procedimento: 30 giorni	SA31-TUTELA FLORA E FAUNA	Procedimento amm.vo
10842 - Attestazione di riconoscimento quinquennale/rinnovo dell'attestazione, relativamente alla tartufaia controllata e coltivata: Tempo medio del procedimento	Num.	Durata del procedimento: 30 giorni	SA31-TUTELA FLORA E FAUNA	Procedimento amm.vo
10843 - Attestazione di riconoscimento quinquennale/rinnovo dell'attestazione, relativamente alla tartufaia controllata e coltivata: % di procedimenti che non hanno rispettato i termini	Perc.	Durata del procedimento: 30 giorni	SA31-TUTELA FLORA E FAUNA	Procedimento amm.vo

## DUP Sezione Operativa - Definizione Obiettivi Operativi 2023

### 16 - Agricoltura, politiche agroalimentari e pesca

#### 1601 - Sviluppo del settore agricolo e del sistema agroalimentare

Codice	<b>1601Ob01</b>			
Obiettivo Operativo	<b>Specie vegetali protette</b>			
Indicatore	Unita' di misura	Modalita' di Calcolo	Unita' Responsabile	Natura
10844 - Revoca autorizzazione alla costituzione di aree delimitate per la raccolta funghi a fini economici: N° di procedimenti avviati nell'anno	Num.	Durata del procedimento: 30 giorni	SA31-TUTELA FLORA E FAUNA	Procedimento amm.vo
10845 - Revoca autorizzazione alla costituzione di aree delimitate per la raccolta funghi a fini economici: Tempo medio del procedimento	Num.	Durata del procedimento: 30 giorni	SA31-TUTELA FLORA E FAUNA	Procedimento amm.vo
10846 - Revoca autorizzazione alla costituzione di aree delimitate per la raccolta funghi a fini economici: % di procedimenti che non hanno rispettato i termini	Perc.	Durata del procedimento: 30 giorni	SA31-TUTELA FLORA E FAUNA	Procedimento amm.vo
10847 - Revoca del riconoscimento della tartufaia controllata e/o coltivata: N° di procedimenti avviati nell'anno	Num.	Durata del procedimento: 30 giorni	SA31-TUTELA FLORA E FAUNA	Procedimento amm.vo
10848 - Revoca del riconoscimento della tartufaia controllata e/o coltivata: Tempo medio del procedimento	Num.	Durata del procedimento: 30 giorni	SA31-TUTELA FLORA E FAUNA	Procedimento amm.vo
10849 - Revoca del riconoscimento della tartufaia controllata e/o coltivata: % di procedimenti che non hanno rispettato i termini	Perc.	Durata del procedimento: 30 giorni	SA31-TUTELA FLORA E FAUNA	Procedimento amm.vo
10850 - Rilascio autorizzazione alla costituzione di aree delimitate per la raccolta funghi, a fini economici: N° di procedimenti avviati nell'anno	Num.	Durata del procedimento: 30 giorni	SA31-TUTELA FLORA E FAUNA	Procedimento amm.vo
10851 - Rilascio autorizzazione alla costituzione di aree delimitate per la raccolta funghi, a fini economici: Tempo medio del procedimento	Num.	Durata del procedimento: 30 giorni	SA31-TUTELA FLORA E FAUNA	Procedimento amm.vo
10852 - Rilascio autorizzazione alla costituzione di aree delimitate per la raccolta funghi, a fini economici: % di procedimenti che non hanno rispettato i termini	Perc.	Durata del procedimento: 30 giorni	SA31-TUTELA FLORA E FAUNA	Procedimento amm.vo
10853 - Rilascio/rinnovo autorizzazione alla raccolta funghi a fini economici in aree protette: N° di procedimenti avviati nell'anno	Num.	Durata del procedimento: 30 giorni	SA31-TUTELA FLORA E FAUNA	Procedimento amm.vo
10854 - Rilascio/rinnovo autorizzazione alla raccolta funghi a fini economici in aree protette: Tempo medio del procedimento	Num.	Durata del procedimento: 30 giorni	SA31-TUTELA FLORA E FAUNA	Procedimento amm.vo
10855 - Rilascio/rinnovo autorizzazione alla raccolta funghi a fini economici in aree protette: % di procedimenti che non hanno rispettato i termini	Perc.	Durata del procedimento: 30 giorni	SA31-TUTELA FLORA E FAUNA	Procedimento amm.vo

## DUP Sezione Operativa - Definizione Obiettivi Operativi 2023

### 16 - Agricoltura, politiche agroalimentari e pesca

#### 1601 - Sviluppo del settore agricolo e del sistema agroalimentare

Codice	<b>1601Ob01</b>			
Obiettivo Operativo	<b>Specie vegetali protette</b>			
Indicatore	Unita' di misura	Modalita' di Calcolo	Unita' Responsabile	Natura
10877 - Rilascio autorizzazione alla raccolta funghi per fini didattici e scientifici: N° di procedimenti avviati nell'anno	Num.	Durata del procedimento: 60 giorni	SA31-TUTELA FLORA E FAUNA	Procedimento amm.vo
10878 - Rilascio autorizzazione alla raccolta funghi per fini didattici e scientifici: Tempo medio del procedimento	Num.	Durata del procedimento: 60 giorni	SA31-TUTELA FLORA E FAUNA	Procedimento amm.vo
10879 - Rilascio autorizzazione alla raccolta funghi per fini didattici e scientifici: % di procedimenti che non hanno rispettato i termini	Perc.	Durata del procedimento: 60 giorni	SA31-TUTELA FLORA E FAUNA	Procedimento amm.vo
1164 - Numero autorizzazioni/abilitazioni rilasciate nel rispetto dei tempi procedurali previsti rispetto al totale delle richieste in materia di flora spontanea a protezione assoluta, funghi epigei e tartufi	Perc.		SA31-TUTELA FLORA E FAUNA	Efficienza
461 - Numero autorizzazioni/abilitazioni rilasciate in materia di flora spontanea a protezione assoluta, funghi epigei e tartufi	Num.	determinazioni del dirigente	SA31-TUTELA FLORA E FAUNA	Efficacia

## DUP Sezione Operativa - Definizione Obiettivi Operativi 2023

### 16 - Agricoltura, politiche agroalimentari e pesca

#### 1602 - Caccia e pesca

<b>Codice</b>	<b>1602OB03</b>			
<b>Obiettivo Operativo</b>	<b>Salvaguardia, recupero e riabilitazione della fauna selvatica rinvenuta in stato di difficoltà</b>			
<b>Unita' Responsabile</b>	SA31 - SA31-TUTELA FLORA E FAUNA			
<b>Descrizione</b>				
<b>Obiettivi Strategici</b>	OS02015 - Costruire ed infrastrutturare la metropoli verde: Favorire la corretta relazione tra attività venatoria e rispetto dell'ambiente			
<b>Indicatore</b>	<b>Unita' di misura</b>	<b>Modalita' di Calcolo</b>	<b>Unita' Responsabile</b>	<b>Natura</b>
10793 - Affidamento conservativo di fauna selvatica viva o morta: N° di procedimenti avviati nell'anno	Num.	Durata del procedimento: 30 giorni	SA31-TUTELA FLORA E FAUNA	Procedimento amm.vo
10794 - Affidamento conservativo di fauna selvatica viva o morta: Tempo medio del procedimento	Num.	Durata del procedimento: 30 giorni	SA31-TUTELA FLORA E FAUNA	Procedimento amm.vo
10795 - Affidamento conservativo di fauna selvatica viva o morta: % di procedimenti che non hanno rispettato i termini	Perc.	Durata del procedimento: 30 giorni	SA31-TUTELA FLORA E FAUNA	Procedimento amm.vo
11589 - Interazioni tramite e.mail con Enti e cittadini per informazioni sulla fauna selvatica: % di risposte fornite rispetto a quelle pervenute	Perc.		SA31-TUTELA FLORA E FAUNA	Efficienza
460 - Numero animali recuperati	Num.		SA31-TUTELA FLORA E FAUNA	Efficacia

## DUP Sezione Operativa - Definizione Obiettivi Operativi 2023

### 16 - Agricoltura, politiche agroalimentari e pesca

#### 1602 - Caccia e pesca

<b>Codice</b>	<b>1602OB04</b>			
<b>Obiettivo Operativo</b>	<b>Pianificazione, programmazione, amministrazione e gestione faunistico ambientale</b>			
<b>Unita' Responsabile</b>	SA31 - SA31-TUTELA FLORA E FAUNA			
<b>Descrizione</b>				
<b>Obiettivi Strategici</b>	OS02015 - Costruire ed infrastrutturare la metropoli verde: Favorire la corretta relazione tra attività venatoria e rispetto dell'ambiente			
<b>Indicatore</b>	<b>Unita' di misura</b>	<b>Modalita' di Calcolo</b>	<b>Unita' Responsabile</b>	<b>Natura</b>
10459 - N° di perizie effettuate nei tempi procedurali previsti rispetto al totale di richieste presentate per rimborso danni causati dalla fauna selvatica	Perc.		SA31-TUTELA FLORA E FAUNA	Efficienza
10460 - N° di risposte fornite nei tempi procedurali previsti ai richiedenti risarcimento danni da incidenti stradali con fauna selvatica rispetto al totale delle richieste	Perc.		SA31-TUTELA FLORA E FAUNA	Efficienza
10796 - Autorizzazione al controllo fauna selvatica in esubero in Aziende faunistico venatorie e agri-turistico venatorie: N° di procedimenti avviati nell'anno	Num.	Durata del procedimento: 30 giorni	SA31-TUTELA FLORA E FAUNA	Procedimento amm.vo
10797 - Autorizzazione al controllo fauna selvatica in esubero in Aziende faunistico venatorie e agri-turistico venatorie: Tempo medio del procedimento	Num.	Durata del procedimento: 30 giorni	SA31-TUTELA FLORA E FAUNA	Procedimento amm.vo
10798 - Autorizzazione al controllo fauna selvatica in esubero in Aziende faunistico venatorie e agri-turistico venatorie: % di procedimenti che non hanno rispettato i termini	Perc.	Durata del procedimento: 30 giorni	SA31-TUTELA FLORA E FAUNA	Procedimento amm.vo
10799 - Autorizzazione all'espletamento di gare di pesca: N° di procedimenti avviati nell'anno	Num.	Durata del procedimento: 30 giorni	SA31-TUTELA FLORA E FAUNA	Procedimento amm.vo
10800 - Autorizzazione all'espletamento di gare di pesca: Tempo medio del procedimento	Num.	Durata del procedimento: 30 giorni	SA31-TUTELA FLORA E FAUNA	Procedimento amm.vo
10801 - Autorizzazione all'espletamento di gare di pesca: % di procedimenti che non hanno rispettato i termini	Perc.	Durata del procedimento: 30 giorni	SA31-TUTELA FLORA E FAUNA	Procedimento amm.vo
10802 - Autorizzazione all'immissione di fauna selvatica in zona alpi: N° di procedimenti avviati nell'anno	Num.	Durata del procedimento: 30 giorni	SA31-TUTELA FLORA E FAUNA	Procedimento amm.vo
10803 - Autorizzazione all'immissione di fauna selvatica in zona alpi: Tempo medio del procedimento	Num.	Durata del procedimento: 30 giorni	SA31-TUTELA FLORA E FAUNA	Procedimento amm.vo
10804 - Autorizzazione all'immissione di fauna selvatica in zona alpi: % di procedimenti che non hanno rispettato i termini	Perc.	Durata del procedimento: 30 giorni	SA31-TUTELA FLORA E FAUNA	Procedimento amm.vo
10805 - Autorizzazione all'uso di generatore autonomo di corrente per la pesca: N° di procedimenti avviati nell'anno	Num.	Durata del procedimento: 30 giorni	SA31-TUTELA FLORA E FAUNA	Procedimento amm.vo

## DUP Sezione Operativa - Definizione Obiettivi Operativi 2023

### 16 - Agricoltura, politiche agroalimentari e pesca

#### 1602 - Caccia e pesca

Codice	<b>1602OB04</b>			
Obiettivo Operativo	<b>Pianificazione, programmazione, amministrazione e gestione faunistico ambientale</b>			
Indicatore	Unita' di misura	Modalita' di Calcolo	Unita' Responsabile	Natura
10806 - Autorizzazione all'uso di generatore autonomo di corrente per la pesca: Tempo medio del procedimento	Num.	Durata del procedimento: 30 giorni	SA31-TUTELA FLORA E FAUNA	Procedimento amm.vo
10807 - Autorizzazione all'uso di generatore autonomo di corrente per la pesca: % di procedimenti che non hanno rispettato i termini	Perc.	Durata del procedimento: 30 giorni	SA31-TUTELA FLORA E FAUNA	Procedimento amm.vo
10808 - Autorizzazione alla cattura e all'inanellamento di fauna selvatica a scopo scientifico: N° di procedimenti avviati nell'anno	Num.	Durata del procedimento: 30 giorni	SA31-TUTELA FLORA E FAUNA	Procedimento amm.vo
10809 - Autorizzazione alla cattura e all'inanellamento di fauna selvatica a scopo scientifico: Tempo medio del procedimento	Num.	Durata del procedimento: 30 giorni	SA31-TUTELA FLORA E FAUNA	Procedimento amm.vo
10810 - Autorizzazione alla cattura e all'inanellamento di fauna selvatica a scopo scientifico: % di procedimenti che non hanno rispettato i termini	Perc.	Durata del procedimento: 30 giorni	SA31-TUTELA FLORA E FAUNA	Procedimento amm.vo
10811 - Autorizzazione alla piscicoltura in risaia: N° di procedimenti avviati nell'anno	Num.	Durata del procedimento: 30 giorni	SA31-TUTELA FLORA E FAUNA	Procedimento amm.vo
10812 - Autorizzazione alla piscicoltura in risaia: Tempo medio del procedimento	Num.	Durata del procedimento: 30 giorni	SA31-TUTELA FLORA E FAUNA	Procedimento amm.vo
10813 - Autorizzazione alla piscicoltura in risaia: % di procedimenti che non hanno rispettato i termini	Perc.	Durata del procedimento: 30 giorni	SA31-TUTELA FLORA E FAUNA	Procedimento amm.vo
10814 - Autorizzazione alla raccolta di specie vegetali protette: N° di procedimenti avviati nell'anno	Num.	Durata del procedimento: 30 giorni	SA31-TUTELA FLORA E FAUNA	Procedimento amm.vo
10815 - Autorizzazione alla raccolta di specie vegetali protette: Tempo medio del procedimento	Num.	Durata del procedimento: 30 giorni	SA31-TUTELA FLORA E FAUNA	Procedimento amm.vo
10816 - Autorizzazione alla raccolta di specie vegetali protette: % di procedimenti che non hanno rispettato i termini	Perc.	Durata del procedimento: 30 giorni	SA31-TUTELA FLORA E FAUNA	Procedimento amm.vo
10817 - Autorizzazione per l'immissione di fauna ittica: N° di procedimenti avviati nell'anno	Num.	Durata del procedimento: 30 giorni	SA31-TUTELA FLORA E FAUNA	Procedimento amm.vo
10818 - Autorizzazione per l'immissione di fauna ittica: Tempo medio del procedimento	Num.	Durata del procedimento: 30 giorni	SA31-TUTELA FLORA E FAUNA	Procedimento amm.vo
10819 - Autorizzazione per l'immissione di fauna ittica: % di procedimenti che non hanno rispettato i termini	Perc.	Durata del procedimento: 30 giorni	SA31-TUTELA FLORA E FAUNA	Procedimento amm.vo

## DUP Sezione Operativa - Definizione Obiettivi Operativi 2023

### 16 - Agricoltura, politiche agroalimentari e pesca

#### 1602 - Caccia e pesca

Codice	<b>1602OB04</b>			
Obiettivo Operativo	<b>Pianificazione, programmazione, amministrazione e gestione faunistico ambientale</b>			
Indicatore	Unita' di misura	Modalita' di Calcolo	Unita' Responsabile	Natura
10820 - Autorizzazione per lo svolgimento di corsi in materia di caccia e pesca previsti da norme statali e regionali: N° di procedimenti avviati nell'anno	Num.	Durata del procedimento: 30 giorni	SA31-TUTELA FLORA E FAUNA	Procedimento amm.vo
10821 - Autorizzazione per lo svolgimento di corsi in materia di caccia e pesca previsti da norme statali e regionali: Tempo medio del procedimento	Num.	Durata del procedimento: 30 giorni	SA31-TUTELA FLORA E FAUNA	Procedimento amm.vo
10822 - Autorizzazione per lo svolgimento di corsi in materia di caccia e pesca previsti da norme statali e regionali: % di procedimenti che non hanno rispettato i termini	Perc.	Durata del procedimento: 30 giorni	SA31-TUTELA FLORA E FAUNA	Procedimento amm.vo
10823 - Messa in secca di corpi idrici superficiali per lavori in alveo: N° di procedimenti avviati nell'anno	Num.	Durata del procedimento: 30 giorni	SA31-TUTELA FLORA E FAUNA	Procedimento amm.vo
10824 - Messa in secca di corpi idrici superficiali per lavori in alveo: Tempo medio del procedimento	Num.	Durata del procedimento: 30 giorni	SA31-TUTELA FLORA E FAUNA	Procedimento amm.vo
10825 - Messa in secca di corpi idrici superficiali per lavori in alveo: % di procedimenti che non hanno rispettato i termini	Perc.	Durata del procedimento: 30 giorni	SA31-TUTELA FLORA E FAUNA	Procedimento amm.vo
10826 - Rilascio autorizzazione all'allevamento di fauna selvatica a scopo di ripopolamento o alimentare: N° di procedimenti avviati nell'anno	Num.	Durata del procedimento: 30 giorni	SA31-TUTELA FLORA E FAUNA	Procedimento amm.vo
10827 - Rilascio autorizzazione all'allevamento di fauna selvatica a scopo di ripopolamento o alimentare: Tempo medio del procedimento	Num.	Durata del procedimento: 30 giorni	SA31-TUTELA FLORA E FAUNA	Procedimento amm.vo
10828 - Rilascio autorizzazione all'allevamento di fauna selvatica a scopo di ripopolamento o alimentare: % di procedimenti che non hanno rispettato i termini	Perc.	Durata del procedimento: 30 giorni	SA31-TUTELA FLORA E FAUNA	Procedimento amm.vo
10829 - Rilascio autorizzazione all'allevamento di fauna selvatica a scopo ornamentale e amatoriale per fini conservativi: N° di procedimenti avviati nell'anno	Num.	Durata del procedimento: 30 giorni	SA31-TUTELA FLORA E FAUNA	Procedimento amm.vo
10830 - Rilascio autorizzazione all'allevamento di fauna selvatica a scopo ornamentale e amatoriale per fini conservativi: Tempo medio del procedimento	Num.	Durata del procedimento: 30 giorni	SA31-TUTELA FLORA E FAUNA	Procedimento amm.vo

## DUP Sezione Operativa - Definizione Obiettivi Operativi 2023

### 16 - Agricoltura, politiche agroalimentari e pesca

#### 1602 - Caccia e pesca

<b>Codice</b>	<b>1602OB04</b>			
<b>Obiettivo Operativo</b>	<b>Pianificazione, programmazione, amministrazione e gestione faunistico ambientale</b>			
<b>Indicatore</b>	<b>Unita' di misura</b>	<b>Modalita' di Calcolo</b>	<b>Unita' Responsabile</b>	<b>Natura</b>
10831 - Rilascio autorizzazione all'allevamento di fauna selvatica a scopo ornamentale e amatoriale per fini conservativi: % di procedimenti che non hanno rispettato i termini	Perc.	Durata del procedimento: 30 giorni	SA31-TUTELA FLORA E FAUNA	Procedimento amm.vo
10856 - Affidamento in gestione campi gara cani e zone speciali di pesca: N° di procedimenti avviati nell'anno	Num.	Durata del procedimento: 90 giorni	SA31-TUTELA FLORA E FAUNA	Procedimento amm.vo
10857 - Affidamento in gestione campi gara cani e zone speciali di pesca: Tempo medio del procedimento	Num.	Durata del procedimento: 90 giorni	SA31-TUTELA FLORA E FAUNA	Procedimento amm.vo



## DUP Sezione Operativa - Definizione Obiettivi Operativi 2023

### 16 - Agricoltura, politiche agroalimentari e pesca

#### 1602 - Caccia e pesca

Codice	<b>1602OB04</b>				
Obiettivo Operativo	<b>Pianificazione, programmazione, amministrazione e gestione faunistico ambientale</b>				
Indicatore	Unita' di misura	Modalita' di Calcolo	Unita' Responsabile	Natura	
10858 - Affidamento in gestione campi gara cani e zone speciali di pesca: % di procedimenti che non hanno rispettato i termini	Perc.	Durata del procedimento: 90 giorni	SA31-TUTELA FLORA E FAUNA	Procedimento amm.vo	
10859 - Affidamento in gestione di zone di ripopolamento e cattura: N° di procedimenti avviati nell'anno	Num.	Durata del procedimento	SA31-TUTELA FLORA E FAUNA	Procedimento amm.vo	
10860 - Affidamento in gestione di zone di ripopolamento e cattura: Tempo medio del procedimento	Num.	Durata del procedimento: 90 giorni	SA31-TUTELA FLORA E FAUNA	Procedimento amm.vo	
10861 - Affidamento in gestione di zone di ripopolamento e cattura: % di procedimenti che non hanno rispettato i termini	Perc.	Durata del procedimento: 90 giorni	SA31-TUTELA FLORA E FAUNA	Procedimento amm.vo	
10862 - Autorizzazione all'istituzione campi gara cani: N° di procedimenti avviati nell'anno	Num.	Durata del procedimento: 90 giorni	SA31-TUTELA FLORA E FAUNA	Procedimento amm.vo	
10863 - Autorizzazione all'istituzione campi gara cani: Tempo medio del procedimento	Num.	Durata del procedimento: 90 giorni	SA31-TUTELA FLORA E FAUNA	Procedimento amm.vo	
10864 - Autorizzazione all'istituzione campi gara cani: % di procedimenti che non hanno rispettato i termini	Perc.	Durata del procedimento: 90 giorni	SA31-TUTELA FLORA E FAUNA	Procedimento amm.vo	
10865 - Autorizzazione per lo svolgimento di gare di cani da caccia: N° di procedimenti avviati nell'anno	Num.	Durata del procedimento: 90 giorni	SA31-TUTELA FLORA E FAUNA	Procedimento amm.vo	
10866 - Autorizzazione per lo svolgimento di gare di cani da caccia: Tempo medio del procedimento	Num.	Durata del procedimento: 90 giorni	SA31-TUTELA FLORA E FAUNA	Procedimento amm.vo	
10867 - Autorizzazione per lo svolgimento di gare di cani da caccia: % di procedimenti che non hanno rispettato i termini	Perc.	Durata del procedimento: 90 giorni	SA31-TUTELA FLORA E FAUNA	Procedimento amm.vo	
10868 - Riconoscimento delle nomine a guardia particolare giurata delle Guardie Volontarie delle Associazioni venatorie e di protezione ambientale – art. 163 D.L.vo. 112/98: N° di procedimenti avviati nell'anno	Num.	Durata del procedimento: 48 giorni	SA31-TUTELA FLORA E FAUNA	Procedimento amm.vo	
10869 - Riconoscimento delle nomine a guardia particolare giurata delle Guardie Volontarie delle Associazioni venatorie e di protezione ambientale – art. 163 D.L.vo. 112/98: Tempo medio del procedimento	Num.	Durata del procedimento: 48 giorni	SA31-TUTELA FLORA E FAUNA	Procedimento amm.vo	

## DUP Sezione Operativa - Definizione Obiettivi Operativi 2023

### 16 - Agricoltura, politiche agroalimentari e pesca

#### 1602 - Caccia e pesca

Codice	<b>1602OB04</b>				
Obiettivo Operativo	<b>Pianificazione, programmazione, amministrazione e gestione faunistico ambientale</b>				
Indicatore	Unita' di misura	Modalita' di Calcolo	Unita' Responsabile	Natura	
10870 - Riconoscimento delle nomine a guardia particolare giurata delle Guardie Volontarie delle Associazioni venatorie e di protezione ambientale – art. 163 D.L.vo. 112/98: % di procedimenti che non hanno rispettato i termini	Perc.	Durata del procedimento: 48 giorni	SA31-TUTELA FLORA E FAUNA	Procedimento amm.vo	
10871 - Rilascio autorizzazione all'allevamento di fauna selvatica a scopo ornamentale e amatoriale per fini anche riproduttivi: N° di procedimenti avviati nell'anno	Num.	Durata del procedimento: 90 giorni	SA31-TUTELA FLORA E FAUNA	Procedimento amm.vo	
10872 - Rilascio autorizzazione all'allevamento di fauna selvatica a scopo ornamentale e amatoriale per fini anche riproduttivi: Tempo medio del procedimento	Num.	Durata del procedimento: 90 giorni	SA31-TUTELA FLORA E FAUNA	Procedimento amm.vo	
10873 - Rilascio autorizzazione all'allevamento di fauna selvatica a scopo ornamentale e amatoriale per fini anche riproduttivi: % di procedimenti che non hanno rispettato i termini	Perc.	Durata del procedimento: 90 giorni	SA31-TUTELA FLORA E FAUNA	Procedimento amm.vo	
10874 - Rilascio autorizzazione all'esercizio dell'attività di tassidermia ed imbalsamazione: N° di procedimenti avviati nell'anno	Num.	Durata del procedimento: 90 giorni	SA31-TUTELA FLORA E FAUNA	Procedimento amm.vo	
10875 - Rilascio autorizzazione all'esercizio dell'attività di tassidermia ed imbalsamazione: Tempo medio del procedimento	Num.	Durata del procedimento: 90 giorni	SA31-TUTELA FLORA E FAUNA	Procedimento amm.vo	
10876 - Rilascio autorizzazione all'esercizio dell'attività di tassidermia ed imbalsamazione: % di procedimenti che non hanno rispettato i termini	Perc.	Durata del procedimento: 90 giorni	SA31-TUTELA FLORA E FAUNA	Procedimento amm.vo	
10880 - Rilascio Abilitazione all'esercizio venatorio: N° di procedimenti avviati nell'anno	Num.	Durata del procedimento: 180 giorni	SA31-TUTELA FLORA E FAUNA	Procedimento amm.vo	
10881 - Rilascio Abilitazione all'esercizio venatorio: Tempo medio del procedimento	Num.	Durata del procedimento: 180 giorni	SA31-TUTELA FLORA E FAUNA	Procedimento amm.vo	
10882 - Rilascio Abilitazione all'esercizio venatorio: % di procedimenti che non hanno rispettato i termini	Perc.	Durata del procedimento: 180 giorni	SA31-TUTELA FLORA E FAUNA	Procedimento amm.vo	
10883 - Rimborso dei danni arrecati dalla fauna selvatica alle produzioni agricole nelle aree protette regionali (parchi, riserve naturali, aree attrezzate): N° di procedimenti avviati nell'anno	Num.	Durata del procedimento: 180 giorni	SA31-TUTELA FLORA E FAUNA	Procedimento amm.vo	

## DUP Sezione Operativa - Definizione Obiettivi Operativi 2023

### 16 - Agricoltura, politiche agroalimentari e pesca

#### 1602 - Caccia e pesca

Codice	<b>1602OB04</b>			
Obiettivo Operativo	<b>Pianificazione, programmazione, amministrazione e gestione faunistico ambientale</b>			
Indicatore	Unita' di misura	Modalita' di Calcolo	Unita' Responsabile	Natura
10884 - Rimborso dei danni arrecati dalla fauna selvatica alle produzioni agricole nelle aree protette regionali (parchi, riserve naturali, aree attrezzate): Tempo medio del procedimento	Num.	Durata del procedimento: 180 giorni	SA31-TUTELA FLORA E FAUNA	Procedimento amm.vo
10885 - Rimborso dei danni arrecati dalla fauna selvatica alle produzioni agricole nelle aree protette regionali (parchi, riserve naturali, aree attrezzate): % di procedimenti che non hanno rispettato i termini	Perc.	Durata del procedimento: 180 giorni	SA31-TUTELA FLORA E FAUNA	Procedimento amm.vo
10886 - Rimborso dei danni arrecati dalla fauna selvatica alle produzioni agricole nelle zone di protezione provinciali (oasi - zone ripopolamento e cattura): N° di procedimenti avviati nell'anno	Num.	Durata del procedimento: 180 giorni	SA31-TUTELA FLORA E FAUNA	Procedimento amm.vo
10887 - Rimborso dei danni arrecati dalla fauna selvatica alle produzioni agricole nelle zone di protezione provinciali (oasi - zone ripopolamento e cattura): Tempo medio del procedimento	Num.	Durata del procedimento: 180 giorni	SA31-TUTELA FLORA E FAUNA	Procedimento amm.vo
10888 - Rimborso dei danni arrecati dalla fauna selvatica alle produzioni agricole nelle zone di protezione provinciali (oasi - zone ripopolamento e cattura): % di procedimenti che non hanno rispettato i termini	Perc.	Durata del procedimento: 180 giorni	SA31-TUTELA FLORA E FAUNA	Procedimento amm.vo
10889 - Approvazione programma di gestione della pesca nelle acque soggette ai Diritti Esclusivi di Pesca esercitati da privati, enti e associazioni: N° di procedimenti avviati nell'anno	Num.	Durata del procedimento: 120 giorni	SA31-TUTELA FLORA E FAUNA	Procedimento amm.vo
10890 - Approvazione programma di gestione della pesca nelle acque soggette ai Diritti Esclusivi di Pesca esercitati da privati, enti e associazioni: Tempo medio del procedimento	Num.	Durata del procedimento: 120 giorni	SA31-TUTELA FLORA E FAUNA	Procedimento amm.vo
10891 - Approvazione programma di gestione della pesca nelle acque soggette ai Diritti Esclusivi di Pesca esercitati da privati, enti e associazioni: % di procedimenti che non hanno rispettato i termini	Perc.	Durata del procedimento: 120 giorni	SA31-TUTELA FLORA E FAUNA	Procedimento amm.vo
10892 - Fondo di solidarietà a favore dei soggetti coinvolti in sinistri stradali con fauna selvatica ungulata occorsi sulle strade del territorio provinciale: N° di procedimenti avviati nell'anno	Num.	Durata del procedimento: 1 anno	SA31-TUTELA FLORA E FAUNA	Procedimento amm.vo

## DUP Sezione Operativa - Definizione Obiettivi Operativi 2023

### 16 - Agricoltura, politiche agroalimentari e pesca

#### 1602 - Caccia e pesca

Codice	<b>1602OB04</b>				
Obiettivo Operativo	<b>Pianificazione, programmazione, amministrazione e gestione faunistico ambientale</b>				
Indicatore	Unita' di misura	Modalita' di Calcolo	Unita' Responsabile	Natura	
10893 - Fondo di solidarietà a favore dei soggetti coinvolti in sinistri stradali con fauna selvatica ungulata occorsi sulle strade del territorio provinciale: Tempo medio del procedimento	Num.	Durata del procedimento: 1 anno	SA31-TUTELA FLORA E FAUNA	Procedimento amm.vo	
10894 - Fondo di solidarietà a favore dei soggetti coinvolti in sinistri stradali con fauna selvatica ungulata occorsi sulle strade del territorio provinciale: % di procedimenti che non hanno rispettato i termini	Perc.	Durata del procedimento: 1 anno	SA31-TUTELA FLORA E FAUNA	Procedimento amm.vo	
11587 - Attività di gestione del Progetto Europeo LIFE NAT/IT/000972 WOLFALPS - N. di transetti percorsi, sotto il coordinamento della CMTO, per la verifica dei segni di presenza del lupo	Num.		SA31-TUTELA FLORA E FAUNA	Efficacia	
11588 - Tutela della biodiversità degli ecosistemi acquatici – produzione di materiale ittico autoctono presso gli incubatoi di valle per il ripopolamento dei corsi d'acqua – N. avannotti e n. trotelle	Num.		SA31-TUTELA FLORA E FAUNA	Efficacia	
1160 - N°di autorizzazioni in materia di caccia e pesca rilasciate nei tempi procedurali previsti rispetto al totale delle richieste di autorizzazione presentate in un anno	Perc.	percentuale	SA31-TUTELA FLORA E FAUNA	Efficienza	
11741 - Autorizzazione al controllo fauna selvatica sul territorio adibito alla caccia programmata: N° di procedimenti avviati nell'anno	Num.	Durata del procedimento: 30 giorni	SA31-TUTELA FLORA E FAUNA	Procedimento amm.vo	
11742 - Autorizzazione al controllo fauna selvatica sul territorio adibito alla caccia programmata: Tempo medio del procedimento	Num.	Durata del procedimento: 30 giorni	SA31-TUTELA FLORA E FAUNA	Procedimento amm.vo	
11744 - Autorizzazione al controllo fauna selvatica a imprenditori agricoli sul territorio afferente alle relative aziende : N ° di procedimenti avviati nell'anno	Num.	Durata del procedimento: 30 giorni	SA31-TUTELA FLORA E FAUNA	Procedimento amm.vo	

## DUP Sezione Operativa - Definizione Obiettivi Operativi 2023

### 16 - Agricoltura, politiche agroalimentari e pesca

#### 1602 - Caccia e pesca

Codice	<b>1602OB04</b>				
Obiettivo Operativo	<b>Pianificazione, programmazione, amministrazione e gestione faunistico ambientale</b>				
Indicatore	Unita' di misura	Modalita' di Calcolo	Unita' Responsabile	Natura	
11745 - Autorizzazione al controllo fauna selvatica a imprenditori agricoli sul territorio afferente alle relative aziende: Tempo medio del procedimento	Num.	Durata del procedimento: 30 giorni	SA31-TUTELA FLORA E FAUNA	Procedimento amm.vo	
11746 - Autorizzazione al controllo fauna selvatica a imprenditori agricoli sul territorio afferente alle relative aziende: % di procedimenti che non hanno rispettato i termini	Perc.	Durata del procedimento: 30 giorni	SA31-TUTELA FLORA E FAUNA	Procedimento amm.vo	
11747 - Autorizzazione al selecontrollo fauna selvatica: N° di procedimenti avviati nell'anno	Num.	Durata del procedimento: 30 giorni	SA31-TUTELA FLORA E FAUNA	Procedimento amm.vo	
11748 - Autorizzazione al selecontrollo fauna selvatica: Tempo medio del procedimento	Num.	Durata del procedimento: 30 giorni	SA31-TUTELA FLORA E FAUNA	Procedimento amm.vo	
11749 - Autorizzazione al selecontrollo fauna selvatica: % di procedimenti che non hanno rispettato i termini	Perc.	Durata del procedimento: 30 giorni	SA31-TUTELA FLORA E FAUNA	Procedimento amm.vo	
11750 - Autorizzazione all'immissione di fauna selvatica in pianura: N° di procedimenti avviati nell'anno	Num.	Durata del procedimento: 30 giorni	SA31-TUTELA FLORA E FAUNA	Procedimento amm.vo	
11751 - Autorizzazione all'immissione di fauna selvatica in pianura: Tempo medio del procedimento	Num.	Durata del procedimento: 30 giorni	SA31-TUTELA FLORA E FAUNA	Procedimento amm.vo	
11752 - Autorizzazione all'immissione di fauna selvatica in pianura: % di procedimenti che non hanno rispettato i termini	Perc.	Durata del procedimento: 30 giorni	SA31-TUTELA FLORA E FAUNA	Procedimento amm.vo	
11753 - Autorizzazione regionale in linea idraulica per lavori in alveo: rilascio parere vincolante: N° di procedimenti avviati nell'anno	Num.	Durata del procedimento: 30 giorni	SA31-TUTELA FLORA E FAUNA	Procedimento amm.vo	
11754 - Autorizzazione regionale in linea idraulica per lavori in alveo: rilascio parere vincolante: Tempo medio del procedimento	Num.	Durata del procedimento: 30 giorni	SA31-TUTELA FLORA E FAUNA	Procedimento amm.vo	
11755 - Autorizzazione regionale in linea idraulica per lavori in alveo: rilascio parere vincolante: % di procedimenti che non hanno rispettato i termini	Perc.	Durata del procedimento: 30 giorni	SA31-TUTELA FLORA E FAUNA	Procedimento amm.vo	
231 - N. autorizzazioni in materia di caccia e pesca rilasciate in un anno (abilitazioni venatorie, lavori in alveo, allevamento fauna selvatica, utilizzo elettrostorditore, decreti di nomina a guardia particolare giurata, ecc.)	Num.	determinazioni del dirigente	SA31-TUTELA FLORA E FAUNA	Efficacia	

## DUP Sezione Operativa - Definizione Obiettivi Operativi 2023

### 16 - Agricoltura, politiche agroalimentari e pesca

#### 1602 - Caccia e pesca

Codice	<b>1602OB04</b>				
Obiettivo Operativo	<b>Pianificazione, programmazione, amministrazione e gestione faunistico ambientale</b>				
Indicatore	Unita' di misura	Modalita' di Calcolo	Unita' Responsabile	Natura	
232 - N° di sanzioni (per tipologia) in materia di attività venatoria, piscatoria e sulla legislazione per la conservazione del patrimonio naturale e dell'assetto ambientale di competenza degli operatori di vigilanza faunistico ambientale	Num.	Registro cronologico informatico degli illeciti amministrativi - illeciti penali.	SA31-TUTELA FLORA E FAUNA	Efficacia	
233 - N. soggetti abilitati all'attività venatoria e n. soggetti in possesso di licenza di pesca	Num.	Anagrafe venatoria centrale della Regione Piemonte (AVCE) - Importo complessivo della soprattassa pesca riversata annualmente dalla Regione Piemonte alle province e alla Città metropolitana di Torino suddiviso per l'importo della singola soprattassa	SA31-TUTELA FLORA E FAUNA	Efficienza	
234 - Rapporto tra operatori di vigilanza faunistico ambientale ed estensione del territorio metropolitano escluse le aree parco	Perc.	N. operatori di vigilanza - N. kmq 6.105	SA31-TUTELA FLORA E FAUNA	Efficienza	
235 - Andamento fenomeno specie non autoctone	Num.	Documenti di monitoraggio	SA31-TUTELA FLORA E FAUNA	Efficacia	
236 - N° di domande di rimborso danni causati dalla fauna selvatica	Num.	Sistema Piemonte danni da fauna	SA31-TUTELA FLORA E FAUNA	Efficacia	
237 - Ammontare degli indennizzi alle colture agricole riconosciuti	Num.	determinazioni del dirigente	SA31-TUTELA FLORA E FAUNA	Efficacia	
238 - N° di segnalazioni di incidente/ richieste risarcimento danni da soggetti coinvolti in incidenti stradali con fauna selvatica	Num.	N. richieste segnalazione risarcimento danni per incidenti stradali protocollate	SA31-TUTELA FLORA E FAUNA	Efficacia	
431 - Numero interventi di controllo faunistico eseguiti	Num.	N. verbali compilati per interventi eseguito.	SA31-TUTELA FLORA E FAUNA	Efficacia	
432 - Numero recuperi ittici effettuati	Num.	determinazioni del dirigente - Verbali di recupero fauna ittica.	SA31-TUTELA FLORA E FAUNA	Efficacia	
95 - N° di ore dedicate al controllo del territorio	Num.	Le ore di controllo sul territorio sono rilevate dai settimanali attestanti le attività svolte.	SA31-TUTELA FLORA E FAUNA	Efficacia	

## DUP Sezione Operativa - Definizione Obiettivi Operativi 2023

### 16 - Agricoltura, politiche agroalimentari e pesca

#### 1602 - Caccia e pesca

<b>Codice</b>	<b>1602OB05</b>			
<b>Obiettivo Operativo</b>	<b>Valutazione degli effetti impattanti di attività antropiche diverse</b>			
<b>Unita' Responsabile</b>	SA31 - SA31-TUTELA FLORA E FAUNA			
<b>Descrizione</b>				
<b>Obiettivi Strategici</b>	OS02015 - Costruire ed infrastrutturare la metropoli verde: Favorire la corretta relazione tra attività venatoria e rispetto dell'ambiente			
<b>Indicatore</b>	<b>Unita' di misura</b>	<b>Modalita' di Calcolo</b>	<b>Unita' Responsabile</b>	<b>Natura</b>
1165 - N° di pareri rilasciati nei tempi previsti rispetto al totale dei pareri richiesti in materia di ricadute su fauna e flora (tavoli di valutazione impatto ambientale)	Perc.	percentuale	SA31-TUTELA FLORA E FAUNA	Efficienza
457 - Numero partecipazioni a tavoli di valutazione di impatto ambientale	Num.	N. convocazioni	SA31-TUTELA FLORA E FAUNA	Efficacia
<b>Codice</b>	<b>1602Ob01</b>			
<b>Obiettivo Operativo</b>	<b>Attività formative relative alla funzione fauna e flora</b>			
<b>Unita' Responsabile</b>	SA31 - SA31-TUTELA FLORA E FAUNA			
<b>Descrizione</b>				
<b>Obiettivi Strategici</b>	OS02015 - Costruire ed infrastrutturare la metropoli verde: Favorire la corretta relazione tra attività venatoria e rispetto dell'ambiente			
<b>Indicatore</b>	<b>Unita' di misura</b>	<b>Modalita' di Calcolo</b>	<b>Unita' Responsabile</b>	<b>Natura</b>
458 - Numero attestati rilasciati per formazione di settore	Num.	Determinazioni del dirigente di presa d'atto dei risultati dell'attività formativa	SA31-TUTELA FLORA E FAUNA	Efficacia
<b>Codice</b>	<b>1602Ob02</b>			
<b>Obiettivo Operativo</b>	<b>Comitati di gestione ATC-CA.</b>			
<b>Unita' Responsabile</b>	SA31 - SA31-TUTELA FLORA E FAUNA			
<b>Descrizione</b>				
<b>Obiettivi Strategici</b>	OS02015 - Costruire ed infrastrutturare la metropoli verde: Favorire la corretta relazione tra attività venatoria e rispetto dell'ambiente			
<b>Indicatore</b>	<b>Unita' di misura</b>	<b>Modalita' di Calcolo</b>	<b>Unita' Responsabile</b>	<b>Natura</b>
459 - Numero componenti sostituiti	Num.	Decreti del sindaco metropolitano	SA31-TUTELA FLORA E FAUNA	Efficacia

## DUP Sezione Operativa - Definizione Obiettivi Operativi 2023

### 17 - Energia e diversificazione delle fonti energetiche

#### 1701 - Fonti energetiche

<b>Codice</b>	<b>1701Ob01</b>			
<b>Obiettivo Operativo</b>	<b>Impianti di produzione e distribuzione energia</b>			
<b>Unita' Responsabile</b>	TA2 - TA2-RISORSE IDRICHE E TUTELA DELL'ATMOSFERA			
<b>Descrizione</b>				
<b>Obiettivi Strategici</b>	OS0203 - Valorizzare le opportunità delle energie rinnovabili per i territori della metropoli			
Indicatore	Unita' di misura	Modalita' di Calcolo	Unita' Responsabile	Natura
10447 - Impianti di produzione e distribuzione di energia - Numero di istanze per impianti di produzione di energia pervenute nell'anno di riferimento	Num.		TA2-RISORSE IDRICHE E TUTELA DELL'ATMOSFERA	Efficacia
10448 - Impianti di produzione e distribuzione di energia - N° di autorizzazioni rilasciate nell'anno di riferimento	Num.		TA2-RISORSE IDRICHE E TUTELA DELL'ATMOSFERA	Efficacia
10449 - Impianti di produzione e distribuzione di energia: - Percentuale di autorizzazioni adottate fuori tempo massimo previsto dalla Legge	Perc.		TA2-RISORSE IDRICHE E TUTELA DELL'ATMOSFERA	Efficacia
10450 - Impianti di produzione e distribuzione di energia - Tempo medio di adozione delle autorizzazioni rilasciate nell'anno di riferimento – n. di giorni	Num.		TA2-RISORSE IDRICHE E TUTELA DELL'ATMOSFERA	Efficienza
10451 - Impianti di produzione e distribuzione di energia - N° di sentenze pervenute nell'anno di riferimento	Num.		TA2-RISORSE IDRICHE E TUTELA DELL'ATMOSFERA	Efficacia
10452 - Impianti di produzione e distribuzione di energia - Percentuale di sentenze con esito avverso pervenute nell'anno di riferimento	Perc.		TA2-RISORSE IDRICHE E TUTELA DELL'ATMOSFERA	Efficacia
10453 - Impianti di produzione e distribuzione di energia - Attività di controllo post autorizzativo, N° di provvedimenti/imprese soggetti a verifiche di conformità	Num.		TA2-RISORSE IDRICHE E TUTELA DELL'ATMOSFERA	Efficacia
10454 - Impianti di produzione e distribuzione di energia - Attività di controllo post-autorizzativo – N° di verifiche di conformità	Num.		TA2-RISORSE IDRICHE E TUTELA DELL'ATMOSFERA	Efficacia
10455 - Impianti di produzione e distribuzione di energia - N° di provvedimenti sanzionatori e diffide adottati nell'anno di riferimento	Num.		TA2-RISORSE IDRICHE E TUTELA DELL'ATMOSFERA	Efficacia
10456 - Impianti di produzione e distribuzione di energia - Supporto tecnico-normativo ad utenti esterni (Imprese, consulenti, SUAP, associazioni di categoria, Enti di vigilanza, PA) - (gg/ uomo)	Num.		TA2-RISORSE IDRICHE E TUTELA DELL'ATMOSFERA	Efficacia



## DUP Sezione Operativa - Definizione Obiettivi Operativi 2023

### 17 - Energia e diversificazione delle fonti energetiche

#### 1701 - Fonti energetiche

Codice	<b>1701Ob01</b>			
Obiettivo Operativo	<b>Impianti di produzione e distribuzione energia</b>			
Indicatore	Unita' di misura	Modalita' di Calcolo	Unita' Responsabile	Natura
11062 - Rinuncia alla autorizzazione alla costruzione e all'esercizio degli impianti di produzione di energia da fonte rinnovabile: N° di procedimenti avviati nell'anno	Num.	Durata del procedimento: 30 giorni	TA2-RISORSE IDRICHE E TUTELA DELL'ATMOSFERA	Efficacia
11063 - Rinuncia alla autorizzazione alla costruzione e all'esercizio degli impianti di produzione di energia da fonte rinnovabile: Tempo medio del procedimento	Num.	Durata del procedimento: 30 giorni	TA2-RISORSE IDRICHE E TUTELA DELL'ATMOSFERA	Efficienza
11064 - Rinuncia alla autorizzazione alla costruzione e all'esercizio degli impianti di produzione di energia da fonte rinnovabile: % di procedimenti che non hanno rispettato i termini	Perc.	Durata del procedimento: 30 giorni	TA2-RISORSE IDRICHE E TUTELA DELL'ATMOSFERA	Efficienza
11065 - Proroga dell'inizio dei lavori di costruzione degli impianti di produzione di energia da fonte rinnovabile: N° di procedimenti avviati nell'anno	Num.	Durata del procedimento: 100 giorni	TA2-RISORSE IDRICHE E TUTELA DELL'ATMOSFERA	Efficacia
11066 - Proroga dell'inizio dei lavori di costruzione degli impianti di produzione di energia da fonte rinnovabile: Tempo medio del procedimento	Num.	Durata del procedimento: 100 giorni	TA2-RISORSE IDRICHE E TUTELA DELL'ATMOSFERA	Efficienza
11067 - Proroga dell'inizio dei lavori di costruzione degli impianti di produzione di energia da fonte rinnovabile: % di procedimenti che non hanno rispettato i termini	Perc.	Durata del procedimento: 100 giorni	TA2-RISORSE IDRICHE E TUTELA DELL'ATMOSFERA	Efficienza
11119 - Autorizzazione alla costruzione ed esercizio di impianti di produzione di energia elettrica alimentati da fonte rinnovabile: N° di procedimenti avviati nell'anno	Num.	Durata del procedimento: 90 giorni	TA2-RISORSE IDRICHE E TUTELA DELL'ATMOSFERA	Efficacia
11120 - Autorizzazione alla costruzione ed esercizio di impianti di produzione di energia elettrica alimentati da fonte rinnovabile: Tempo medio del procedimento	Num.	Durata del procedimento: 90 giorni	TA2-RISORSE IDRICHE E TUTELA DELL'ATMOSFERA	Efficienza
11121 - Autorizzazione alla costruzione ed esercizio di impianti di produzione di energia elettrica alimentati da fonte rinnovabile: % di procedimenti che non hanno rispettato i termini	Perc.	Durata del procedimento: 90 giorni	TA2-RISORSE IDRICHE E TUTELA DELL'ATMOSFERA	Efficienza
11122 - Variante non sostanziale alla autorizzazione alla costruzione ed esercizio di impianti di produzione di energia elettrica alimentati da fonte rinnovabile: N° di procedimenti avviati nell'anno	Num.	Durata del procedimento: 90 giorni	TA2-RISORSE IDRICHE E TUTELA DELL'ATMOSFERA	Efficacia

## DUP Sezione Operativa - Definizione Obiettivi Operativi 2023

### 17 - Energia e diversificazione delle fonti energetiche

#### 1701 - Fonti energetiche

Codice	<b>1701Ob01</b>				
Obiettivo Operativo	<b>Impianti di produzione e distribuzione energia</b>				
Indicatore	Unita' di misura	Modalita' di Calcolo	Unita' Responsabile	Natura	
11123 - Variante non sostanziale alla autorizzazione alla costruzione ed esercizio di impianti di produzione di energia elettrica alimentati da fonte rinnovabile: Tempo medio del procedimento	Num.	Durata del procedimento: 90 giorni	TA2-RISORSE IDRICHE E TUTELA DELL'ATMOSFERA	Efficienza	
11124 - Variante non sostanziale alla autorizzazione alla costruzione ed esercizio di impianti di produzione di energia elettrica alimentati da fonte rinnovabile: % di procedimenti che non hanno rispettato i termini	Perc.	Durata del procedimento: 90 giorni	TA2-RISORSE IDRICHE E TUTELA DELL'ATMOSFERA	Efficienza	
11125 - Autorizzazione alla costruzione e all'esercizio di gasdotti e oleodotti non compresi nelle reti energetiche nazionali e non inseriti in obiettivi strategici a livello regionale ma non aventi rilevanza locale: N° di procedimenti avviati nell'anno	Num.	Durata del procedimento: 180 giorni	TA2-RISORSE IDRICHE E TUTELA DELL'ATMOSFERA	Efficacia	
11126 - Autorizzazione alla costruzione e all'esercizio di gasdotti e oleodotti non compresi nelle reti energetiche nazionali e non inseriti in obiettivi strategici a livello regionale ma non aventi rilevanza locale: Tempo medio del procedimento	Num.	Durata del procedimento: 180 giorni	TA2-RISORSE IDRICHE E TUTELA DELL'ATMOSFERA	Efficienza	
11127 - Autorizzazione a costruzione e esercizio di gasdotti e oleodotti non compresi nelle reti energetiche nazionali e non inseriti in obiettivi strategici a livello regionale ma non aventi rilevanza locale: % di procedimenti che non hanno rispettato i termini	Perc.	Durata del procedimento: 180 giorni	TA2-RISORSE IDRICHE E TUTELA DELL'ATMOSFERA	Efficienza	
11777 - Autorizzazione unica per la costruzione e l'esercizio degli impianti di cogenerazione di potenza termica inferiore ai 300 MW: N° di procedimenti avviati nell'anno	Num.	disp. Legge	TA2-RISORSE IDRICHE E TUTELA DELL'ATMOSFERA	Procedimento amm.vo	
11778 - Autorizzazione unica per la costruzione e l'esercizio degli impianti di cogenerazione di potenza termica inferiore ai 300 MW: Tempo medio del procedimento	Num.	disp. Legge	TA2-RISORSE IDRICHE E TUTELA DELL'ATMOSFERA	Procedimento amm.vo	
11779 - Autorizzazione unica per la costruzione e l'esercizio degli impianti di cogenerazione di potenza termica inferiore ai 300 MW: % di procedimenti che non hanno rispettato i termini	Perc.	disp. Legge	TA2-RISORSE IDRICHE E TUTELA DELL'ATMOSFERA	Procedimento amm.vo	
743 - Percentuale della produzione di energia da fonti rinnovabili nel territorio metropolitano	Num.		TA2-RISORSE IDRICHE E TUTELA DELL'ATMOSFERA	Efficacia	

## DUP Sezione Operativa - Definizione Obiettivi Operativi 2023

### 19 - Relazioni internazionali

#### 1901 - Relazioni internazionali e Cooperazione allo sviluppo

<b>Codice</b>	<b>1901Ob01</b>			
<b>Obiettivo Operativo</b>	<b>Promozione e coordinamento dei progetti da finanziare con risorse sovranazionali</b>			
<b>Unita' Responsabile</b>	SA01 - SA01-PROGETTI E PROGRAMMI EUROPEI E INTERNAZIONALI			
<b>Descrizione</b>				
<b>Obiettivi Strategici</b>	OS0705 - Promozione dei progetti da finanziare con risorse sovranazionali – Partecipazione e assistenza alla partecipazione di altri enti/stakeholder a progetti europei e transazionali			
<b>Indicatore</b>	<b>Unita' di misura</b>	<b>Modalita' di Calcolo</b>	<b>Unita' Responsabile</b>	<b>Natura</b>
410 - Ammontare delle risorse di fonte europea/internazionale reperite per il finanziamento di progetti di cui si supporta la partecipazione dell'Ente o di altri soggetti (enti e stakeholder del territorio)	Num.	sarà rilevato dall'application forms dei progetti approvati l'entità dei finanziamenti europei e cofinanziamenti nazionali per la realizzazione delle progetti	SA01-PROGETTI E PROGRAMMI EUROPEI E INTERNAZIONALI	Efficacia
411 - Numero proposte progetti europei e/ o di altra fonte sovranazionale di cui si supporta la partecipazione dell'Ente o di altri Enti o stakeholder del territorio	Num.	saranno conteggiate le proposte di cui verrà supportata la presentazione	SA01-PROGETTI E PROGRAMMI EUROPEI E INTERNAZIONALI	Efficacia

## DUP Sezione Operativa - Definizione Obiettivi Operativi 2023

### 19 - Relazioni internazionali

#### 1901 - Relazioni internazionali e Cooperazione allo sviluppo

<b>Codice</b>	<b>1901Ob02</b>			
<b>Obiettivo Operativo</b>	<b>Posizionamento della città Metropolitana di Torino rispetto alla programmazione Europea</b>			
<b>Unita' Responsabile</b>	SA01 - SA01-PROGETTI E PROGRAMMI EUROPEI E INTERNAZIONALI			
<b>Descrizione</b>				
<b>Obiettivi Strategici</b>	OS0705 - Promozione dei progetti da finanziare con risorse sovranazionali – Partecipazione e assistenza alla partecipazione di altri enti/stakeholder a progetti europei e transazionali			
<b>Indicatore</b>	<b>Unita' di misura</b>	<b>Modalita' di Calcolo</b>	<b>Unita' Responsabile</b>	<b>Natura</b>
1081 - Numero Unità organizzative interne coinvolte nelle attività di promozione di progetti europei e transazionali	Num.	verranno rilevati e conteggiati il numero delle Unità organizzative interne che saranno coinvolte nell'attività di coordinamento per la promozione di progetti europei e transazionali nell'anno	SA01-PROGETTI E PROGRAMMI EUROPEI E INTERNAZIONALI	Efficacia
11554 - Numero stakeholder pubblici e privati coinvolti nelle attività di animazione per la promozione di progetti europei e transazionali	Num.	numero degli stakeholder pubblici e privati che saranno coinvolti nell'attività di promozione di progetti europei e transazionali nell'anno	SA01-PROGETTI E PROGRAMMI EUROPEI E INTERNAZIONALI	Efficacia
11851 - n. di persone coinvolte negli eventi (incontri con gruppi target, eventi pubblici, manifestazioni) da parte dello sportello Europe Direct	Num.		SA01-PROGETTI E PROGRAMMI EUROPEI E INTERNAZIONALI	Efficacia
11852 - % di richieste allo sportello Europe Direct evase entro 7 giorni lavorativi	Perc.	di persona, mail, telefono o tramite profili social	SA01-PROGETTI E PROGRAMMI EUROPEI E INTERNAZIONALI	Efficienza

## DUP Sezione Operativa - Definizione Obiettivi Operativi 2023

### 19 - Relazioni internazionali

#### 1901 - Relazioni internazionali e Cooperazione allo sviluppo

<b>Codice</b>	<b>1901Ob03</b>			
<b>Obiettivo Operativo</b>	<b>Promuovere l'adesione a reti internazionali per la costituzione di partenariati, lo scambio ed il confronto di esperienze, il consolidamento della "cittadinanza europea"</b>			
<b>Unita' Responsabile</b>	QA5 - QA5-COMUNICAZIONE E RAPPORTI CON I CITTADINI E I TERRITORI			
<b>Descrizione</b>				
<b>Obiettivi Strategici</b>	OS07032 - Partecipazione alle iniziative di cooperazione europea ed internazionale			
<b>Indicatore</b>	<b>Unita' di misura</b>	<b>Modalita' di Calcolo</b>	<b>Unita' Responsabile</b>	<b>Natura</b>
1043 - N° di Azioni di formazione webinar rivolte agli amministratori locali sul tema della cooperazione internazionale	Num.	numero di moduli attivati sulle piattaforme a disposizione di enti ed associazioni di cooperazione internazionale di cui l'Ente è socio o partner	QA5-COMUNICAZIONE E RAPPORTI CON I CITTADINI E I TERRITORI	Efficacia
244 - Ammontare delle risorse reperite per il finanziamento di progetti di sviluppo, a sostegno della povertà e della promozione dell'educazione nei paesi in via di sviluppo (internazionali)	EUR	Risorse consultabili online sul sito istituzionale <a href="http://www.cittametropolitana.torino.it/cms/europa-e-cooperazione/cooperazione-internazionale/progetti-cooperazione-internazionale">http://www.cittametropolitana.torino.it/cms/europa-e-cooperazione/cooperazione-internazionale/progetti-cooperazione-internazionale</a>	QA5-COMUNICAZIONE E RAPPORTI CON I CITTADINI E I TERRITORI	Efficacia

Missione 01 - Servizi istituzionali, generali e di gestione

**Risorse per la realizzazione degli obiettivi del Programma**

**0101 - Organi istituzionali**

Titolo	2023	2024	2025
1 - Spese correnti	3.656.059	3.653.344	3.633.439
2 - Spese in conto capitale	250.000	59.763	0
<b>Totale Programma 0101:</b>	<b>3.906.059</b>	<b>3.713.107</b>	<b>3.633.439</b>

**Riepilogo Macroaggregati per Titolo 1 - Spese correnti**

	2023	2024	2025
101 - Redditi da lavoro dipendente	2.523.929	2.517.003	2.498.392
102 - Imposte e tasse a carico dell'ente	414.850	419.061	417.767
103 - Acquisto di beni e servizi	717.280	717.280	717.280
104 - Trasferimenti correnti	0	0	0
110 - Altre spese correnti	0	0	0
Somma:	3.656.059	3.653.344	3.633.439

**Riepilogo Macroaggregati per Titolo 2 - Spese in conto capitale**

	2023	2024	2025
202 - Investimenti fissi lordi e acquisto di terreni	190.237	59.763	0
203 - Contributi agli investimenti	0	0	0
205 - Altre spese in conto capitale	59.763	0	0
Somma:	250.000	59.763	0

## Risorse per la realizzazione degli obiettivi del Programma

### 0102 - Segreteria generale

Titolo	2023	2024	2025
1 - Spese correnti	3.825.557	8.052.701	9.437.051
2 - Spese in conto capitale	0	0	0
<b>Totale Programma 0102:</b>	<b>3.825.557</b>	<b>8.052.701</b>	<b>9.437.051</b>

#### Riepilogo Macroaggregati per Titolo 1 - Spese correnti

	2023	2024	2025
101 - Redditi da lavoro dipendente	2.479.145	6.478.659	7.785.346
102 - Imposte e tasse a carico dell'ente	119.908	389.638	477.301
103 - Acquisto di beni e servizi	568.804	527.804	517.804
104 - Trasferimenti correnti	19.100	18.000	18.000
107 - Interessi passivi	100	100	100
110 - Altre spese correnti	638.500	638.500	638.500
Somma:	3.825.557	8.052.701	9.437.051

#### Riepilogo Macroaggregati per Titolo 2 - Spese in conto capitale

	2023	2024	2025
202 - Investimenti fissi lordi e acquisto di terreni	0	0	0
204 - Altri trasferimenti in conto capitale	0	0	0
205 - Altre spese in conto capitale	0	0	0
Somma:	0	0	0

**Missione 01 - Servizi istituzionali, generali e di gestione**

**Risorse per la realizzazione degli obiettivi del Programma**

**0103 - Gestione economica, finanziaria, programmazione,**

<b>Titolo</b>	<b>2023</b>	<b>2024</b>	<b>2025</b>
1 - Spese correnti	13.506.002	12.909.824	12.268.446
2 - Spese in conto capitale	913.764	913.764	913.764
3 - Spese per incremento attività finanziarie	0	0	0
<b>Totale Programma 0103:</b>	<b>14.419.766</b>	<b>13.823.588</b>	<b>13.182.210</b>

**Riepilogo Macroaggregati per Titolo 1 - Spese correnti**

	<b>2023</b>	<b>2024</b>	<b>2025</b>
101 - Redditi da lavoro dipendente	2.444.568	2.419.455	2.402.099
102 - Imposte e tasse a carico dell'ente	163.932	166.722	165.515
103 - Acquisto di beni e servizi	740.656	675.866	1.180.866
104 - Trasferimenti correnti	49.500	49.500	49.500
107 - Interessi passivi	8.253.926	7.744.861	6.617.046
108 - Altre spese per redditi da capitale	0	0	0
109 - Rimborsi e poste correttive delle entrate	1.680.000	1.680.000	1.680.000
110 - Altre spese correnti	173.420	173.420	173.420
Somma:	13.506.002	12.909.824	12.268.446

**Riepilogo Macroaggregati per Titolo 2 - Spese in conto capitale**

	<b>2023</b>	<b>2024</b>	<b>2025</b>
202 - Investimenti fissi lordi e acquisto di terreni	3.764	3.764	3.764
205 - Altre spese in conto capitale	910.000	910.000	910.000
Somma:	913.764	913.764	913.764



### **Riepilogo Macroaggregati per Titolo 3 - Spese per incremento attività finanziari**

	2023	2024	2025
304 - Altre spese per incremento di attività finanziarie	0	0	0
Somma:	0	0	0

## Risorse per la realizzazione degli obiettivi del Programma

### 0104 - Gestione delle entrate tributarie e servizi fiscali

Titolo	2023	2024	2025
1 - Spese correnti	84.448.739,11	84.467.464,44	85.070.868,26
2 - Spese in conto capitale	0	0	0
<b>Totale Programma 0104:</b>	<b>84.448.739,11</b>	<b>84.467.464,44</b>	<b>85.070.868,26</b>

#### Riepilogo Macroaggregati per Titolo 1 - Spese correnti

	2023	2024	2025
101 - Redditi da lavoro dipendente	407.082	402.743	399.744
102 - Imposte e tasse a carico dell'ente	27.742	27.224	27.016
103 - Acquisto di beni e servizi	449.786	442.832,39	736.286
104 - Trasferimenti correnti	82.991.595,1	83.080.131,05	83.092.667,05
107 - Interessi passivi	89.534	89.534	89.534
109 - Rimborsi e poste correttive delle entrate	483.000,01	425.000	725.621,21
110 - Altre spese correnti	0	0	0
Somma:	84.448.739,11	84.467.464,44	85.070.868,26

#### Riepilogo Macroaggregati per Titolo 2 - Spese in conto capitale

	2023	2024	2025
202 - Investimenti fissi lordi e acquisto di terreni	0	0	0
Somma:	0	0	0

## Risorse per la realizzazione degli obiettivi del Programma

### 0105 - Gestione dei beni demaniali e patrimoniali

Titolo	2023	2024	2025
1 - Spese correnti	5.191.264	5.144.741	5.014.308
2 - Spese in conto capitale	2.159.173,42	3.207,99	0
<b>Totale Programma 0105:</b>	<b>7.350.437,42</b>	<b>5.147.948,99</b>	<b>5.014.308</b>

#### Riepilogo Macroaggregati per Titolo 1 - Spese correnti

	2023	2024	2025
101 - Redditi da lavoro dipendente	583.897	596.076	592.230
102 - Imposte e tasse a carico dell'ente	619.392	618.010	617.743
103 - Acquisto di beni e servizi	1.985.435	1.970.315	1.970.315
104 - Trasferimenti correnti	5.500	5.500	5.500
107 - Interessi passivi	1.311.040	1.268.840	1.142.520
109 - Rimborsi e poste correttive delle entrate	5.000	5.000	5.000
110 - Altre spese correnti	681.000	681.000	681.000
Somma:	5.191.264	5.144.741	5.014.308

#### Riepilogo Macroaggregati per Titolo 2 - Spese in conto capitale

	2023	2024	2025
202 - Investimenti fissi lordi e acquisto di terreni	2.155.965,43	3.207,99	0
203 - Contributi agli investimenti	0	0	0
204 - Altri trasferimenti in conto capitale	0	0	0
205 - Altre spese in conto capitale	3.207,99	0	0
Somma:	2.159.173,42	3.207,99	0

## Risorse per la realizzazione degli obiettivi del Programma

### 0106 - Ufficio tecnico

Titolo	2023	2024	2025
1 - Spese correnti	1.111.975	1.102.769	1.095.113
2 - Spese in conto capitale	0	0	0
<b>Totale Programma 0106:</b>	<b>1.111.975</b>	<b>1.102.769</b>	<b>1.095.113</b>

#### Riepilogo Macroaggregati per Titolo 1 - Spese correnti

	2023	2024	2025
101 - Redditi da lavoro dipendente	957.058	946.701	939.543
102 - Imposte e tasse a carico dell'ente	65.840	66.991	66.493
103 - Acquisto di beni e servizi	89.077	89.077	89.077
110 - Altre spese correnti	0	0	0
Somma:	1.111.975	1.102.769	1.095.113

#### Riepilogo Macroaggregati per Titolo 2 - Spese in conto capitale

	2023	2024	2025
202 - Investimenti fissi lordi e acquisto di terreni	0	0	0
Somma:	0	0	0

## Risorse per la realizzazione degli obiettivi del Programma

### 0108 - Statistica e sistemi informativi

Titolo	2023	2024	2025
1 - Spese correnti	831.244	825.756	821.192
2 - Spese in conto capitale	0	0	0
<b>Totale Programma 0108:</b>	<b>831.244</b>	<b>825.756</b>	<b>821.192</b>

#### Riepilogo Macroaggregati per Titolo 1 - Spese correnti

	2023	2024	2025
101 - Redditi da lavoro dipendente	568.149	561.975	557.708
102 - Imposte e tasse a carico dell'ente	38.055	38.741	38.444
103 - Acquisto di beni e servizi	225.040	225.040	225.040
110 - Altre spese correnti	0	0	0
Somma:	831.244	825.756	821.192

#### Riepilogo Macroaggregati per Titolo 2 - Spese in conto capitale

	2023	2024	2025
202 - Investimenti fissi lordi e acquisto di terreni	0	0	0
204 - Altri trasferimenti in conto capitale	0	0	0
205 - Altre spese in conto capitale	0	0	0
Somma:	0	0	0

## Risorse per la realizzazione degli obiettivi del Programma

### 0109 - Assistenza tecnico-amministrativa agli enti locali

Titolo	2023	2024	2025
1 - Spese correnti	1.059.718,2	1.017.243,2	1.010.196,2
2 - Spese in conto capitale	6.000	0	0
<b>Totale Programma 0109:</b>	<b>1.065.718,2</b>	<b>1.017.243,2</b>	<b>1.010.196,2</b>

#### Riepilogo Macroaggregati per Titolo 1 - Spese correnti

	2023	2024	2025
101 - Redditi da lavoro dipendente	906.617	867.140	860.551
102 - Imposte e tasse a carico dell'ente	60.925	59.927	59.469
103 - Acquisto di beni e servizi	92.176,2	90.176,2	90.176,2
104 - Trasferimenti correnti	0	0	0
109 - Rimborsi e poste correttive delle entrate	0	0	0
110 - Altre spese correnti	0	0	0
Somma:	1.059.718,2	1.017.243,2	1.010.196,2

#### Riepilogo Macroaggregati per Titolo 2 - Spese in conto capitale

	2023	2024	2025
202 - Investimenti fissi lordi e acquisto di terreni	6.000	0	0
203 - Contributi agli investimenti	0	0	0
205 - Altre spese in conto capitale	0	0	0
Somma:	6.000	0	0

## Risorse per la realizzazione degli obiettivi del Programma

### 0110 - Risorse umane

Titolo	2023	2024	2025
1 - Spese correnti	3.476.803	3.446.058	3.429.474
2 - Spese in conto capitale	0	0	0
<b>Totale Programma 0110:</b>	<b>3.476.803</b>	<b>3.446.058</b>	<b>3.429.474</b>

#### Riepilogo Macroaggregati per Titolo 1 - Spese correnti

	2023	2024	2025
101 - Redditi da lavoro dipendente	2.610.705	2.575.468	2.559.962
102 - Imposte e tasse a carico dell'ente	173.251	177.743	176.665
103 - Acquisto di beni e servizi	688.847	688.847	688.847
104 - Trasferimenti correnti	4.000	4.000	4.000
110 - Altre spese correnti	0	0	0
Somma:	3.476.803	3.446.058	3.429.474

#### Riepilogo Macroaggregati per Titolo 2 - Spese in conto capitale

	2023	2024	2025
202 - Investimenti fissi lordi e acquisto di terreni	0	0	0
205 - Altre spese in conto capitale	0	0	0
Somma:	0	0	0

## Risorse per la realizzazione degli obiettivi del Programma

### 0111 - Altri servizi generali

Titolo	2023	2024	2025
1 - Spese correnti	5.729.935	5.674.502	5.619.689
2 - Spese in conto capitale	37.581	37.581	37.581
<b>Totale Programma 0111:</b>	<b>5.767.516</b>	<b>5.712.083</b>	<b>5.657.270</b>

#### Riepilogo Macroaggregati per Titolo 1 - Spese correnti

	2023	2024	2025
101 - Redditi da lavoro dipendente	2.477.941	2.467.220	2.449.443
102 - Imposte e tasse a carico dell'ente	173.802	176.660	175.424
103 - Acquisto di beni e servizi	2.895.572	2.884.572	2.884.572
104 - Trasferimenti correnti	31.600	31.600	31.600
107 - Interessi passivi	105.020	68.450	32.650
109 - Rimborsi e poste correttive delle entrate	41.000	41.000	41.000
110 - Altre spese correnti	5.000	5.000	5.000
Somma:	5.729.935	5.674.502	5.619.689

#### Riepilogo Macroaggregati per Titolo 2 - Spese in conto capitale

	2023	2024	2025
202 - Investimenti fissi lordi e acquisto di terreni	37.581	37.581	37.581
205 - Altre spese in conto capitale	0	0	0
Somma:	37.581	37.581	37.581



## Risorse per la realizzazione degli obiettivi del Programma

### 0301 - Polizia locale e amministrativa

Titolo	2023	2024	2025
1 - Spese correnti	435.051	435.051	435.051
2 - Spese in conto capitale	0	0	0
<b>Totale Programma 0301:</b>	<b>435.051</b>	<b>435.051</b>	<b>435.051</b>

#### Riepilogo Macroaggregati per Titolo 1 - Spese correnti

	2023	2024	2025
101 - Redditi da lavoro dipendente	0	0	0
102 - Imposte e tasse a carico dell'ente	2.151	2.151	2.151
103 - Acquisto di beni e servizi	432.900	432.900	432.900
Somma:	435.051	435.051	435.051

#### Riepilogo Macroaggregati per Titolo 2 - Spese in conto capitale

	2023	2024	2025
202 - Investimenti fissi lordi e acquisto di terreni	0	0	0
205 - Altre spese in conto capitale	0	0	0
Somma:	0	0	0

## Risorse per la realizzazione degli obiettivi del Programma

### 0402 - Altri ordini di istruzione non universitaria

Titolo	2023	2024	2025
1 - Spese correnti	28.431.430	27.955.561	27.419.894
2 - Spese in conto capitale	81.871.657,8	23.409.456,27	6.867.804,4
3 - Spese per incremento attività finanziarie	0	0	0
<b>Totale Programma 0402:</b>	<b>110.303.087,8</b>	<b>51.365.017,27</b>	<b>34.287.698,4</b>

#### Riepilogo Macroaggregati per Titolo 1 - Spese correnti

	2023	2024	2025
101 - Redditi da lavoro dipendente	2.807.214	2.778.213	2.614.271
102 - Imposte e tasse a carico dell'ente	202.835	206.057	194.782
103 - Acquisto di beni e servizi	19.709.331	19.352.611	19.302.611
104 - Trasferimenti correnti	2.098.000	2.098.000	2.098.000
107 - Interessi passivi	3.549.850	3.456.480	3.146.030
109 - Rimborsi e poste correttive delle entrate	0	0	0
110 - Altre spese correnti	64.200	64.200	64.200
Somma:	28.431.430	27.955.561	27.419.894

#### Riepilogo Macroaggregati per Titolo 2 - Spese in conto capitale

	2023	2024	2025
202 - Investimenti fissi lordi e acquisto di terreni	76.484.701,66	21.883.051,87	6.867.804,4
203 - Contributi agli investimenti	0	0	0
204 - Altri trasferimenti in conto capitale	0	0	0
205 - Altre spese in conto capitale	5.386.956,14	1.526.404,4	0
Somma:	81.871.657,8	23.409.456,27	6.867.804,4

### **Riepilogo Macroaggregati per Titolo 3 - Spese per incremento attività finanziari**

	2023	2024	2025
304 - Altre spese per incremento di attività finanziarie	0	0	0
Somma:	0	0	0

## Risorse per la realizzazione degli obiettivi del Programma

### 0406 - Servizi ausiliari all'istruzione

Titolo	2023	2024	2025
1 - Spese correnti	7.906.000	7.122.000	7.122.000
2 - Spese in conto capitale	0	0	0
<b>Totale Programma 0406:</b>	<b>7.906.000</b>	<b>7.122.000</b>	<b>7.122.000</b>

#### Riepilogo Macroaggregati per Titolo 1 - Spese correnti

	2023	2024	2025
101 - Redditi da lavoro dipendente	0	0	0
102 - Imposte e tasse a carico dell'ente	0	0	0
103 - Acquisto di beni e servizi	122.000	122.000	122.000
104 - Trasferimenti correnti	7.784.000	7.000.000	7.000.000
110 - Altre spese correnti	0	0	0
Somma:	7.906.000	7.122.000	7.122.000

#### Riepilogo Macroaggregati per Titolo 2 - Spese in conto capitale

	2023	2024	2025
202 - Investimenti fissi lordi e acquisto di terreni	0	0	0
Somma:	0	0	0

## Risorse per la realizzazione degli obiettivi del Programma

### 0501 - Valorizzazione dei beni di interesse storico

Titolo	2023	2024	2025
1 - Spese correnti	58.040	58.040	58.040
2 - Spese in conto capitale	0	0	0
<b>Totale Programma 0501:</b>	<b>58.040</b>	<b>58.040</b>	<b>58.040</b>

#### Riepilogo Macroaggregati per Titolo 1 - Spese correnti

	2023	2024	2025
101 - Redditi da lavoro dipendente	3.770	3.770	3.770
102 - Imposte e tasse a carico dell'ente	0	0	0
103 - Acquisto di beni e servizi	54.270	54.270	54.270
104 - Trasferimenti correnti	0	0	0
110 - Altre spese correnti	0	0	0
Somma:	58.040	58.040	58.040

#### Riepilogo Macroaggregati per Titolo 2 - Spese in conto capitale

	2023	2024	2025
202 - Investimenti fissi lordi e acquisto di terreni	0	0	0
203 - Contributi agli investimenti	0	0	0
205 - Altre spese in conto capitale	0	0	0
Somma:	0	0	0

## Risorse per la realizzazione degli obiettivi del Programma

### 0502 - Attività culturali e interventi diversi nel settore culturale

Titolo	2023	2024	2025
1 - Spese correnti	85.235	84.496	83.884
2 - Spese in conto capitale	0	0	0
<b>Totale Programma 0502:</b>	<b>85.235</b>	<b>84.496</b>	<b>83.884</b>

#### Riepilogo Macroaggregati per Titolo 1 - Spese correnti

	2023	2024	2025
101 - Redditi da lavoro dipendente	76.625	75.796	75.223
102 - Imposte e tasse a carico dell'ente	8.610	8.700	8.661
103 - Acquisto di beni e servizi	0	0	0
104 - Trasferimenti correnti	0	0	0
110 - Altre spese correnti	0	0	0
Somma:	85.235	84.496	83.884

#### Riepilogo Macroaggregati per Titolo 2 - Spese in conto capitale

	2023	2024	2025
202 - Investimenti fissi lordi e acquisto di terreni	0	0	0
204 - Altri trasferimenti in conto capitale	0	0	0
205 - Altre spese in conto capitale	0	0	0
Somma:	0	0	0

## Risorse per la realizzazione degli obiettivi del Programma

### 0601 - Sport e tempo libero

Titolo	2023	2024	2025
1 - Spese correnti	83.959	59.139	34.759
2 - Spese in conto capitale	0	0	0
<b>Totale Programma 0601:</b>	<b>83.959</b>	<b>59.139</b>	<b>34.759</b>

#### Riepilogo Macroaggregati per Titolo 1 - Spese correnti

	2023	2024	2025
101 - Redditi da lavoro dipendente	0	0	0
102 - Imposte e tasse a carico dell'ente	0	0	0
103 - Acquisto di beni e servizi	2.029	2.029	2.029
104 - Trasferimenti correnti	17.500	17.500	17.500
107 - Interessi passivi	64.430	39.610	15.230
109 - Rimborsi e poste correttive delle entrate	0	0	0
110 - Altre spese correnti	0	0	0
Somma:	83.959	59.139	34.759

#### Riepilogo Macroaggregati per Titolo 2 - Spese in conto capitale

	2023	2024	2025
202 - Investimenti fissi lordi e acquisto di terreni	0	0	0
203 - Contributi agli investimenti	0	0	0
204 - Altri trasferimenti in conto capitale	0	0	0
Somma:	0	0	0

## Risorse per la realizzazione degli obiettivi del Programma

### 0602 - Giovani

Titolo	2023	2024	2025
1 - Spese correnti	112.000	112.000	112.000
2 - Spese in conto capitale	0	0	0
<b>Totale Programma 0602:</b>	<b>112.000</b>	<b>112.000</b>	<b>112.000</b>

#### Riepilogo Macroaggregati per Titolo 1 - Spese correnti

	2023	2024	2025
101 - Redditi da lavoro dipendente	0	0	0
102 - Imposte e tasse a carico dell'ente	0	0	0
103 - Acquisto di beni e servizi	112.000	112.000	112.000
104 - Trasferimenti correnti	0	0	0
110 - Altre spese correnti	0	0	0
Somma:	112.000	112.000	112.000

#### Riepilogo Macroaggregati per Titolo 2 - Spese in conto capitale

	2023	2024	2025
202 - Investimenti fissi lordi e acquisto di terreni	0	0	0
Somma:	0	0	0



## Risorse per la realizzazione degli obiettivi del Programma

### 0701 - Sviluppo e la valorizzazione del turismo

Titolo	2023	2024	2025
1 - Spese correnti	428.874	393.288	352.961
2 - Spese in conto capitale	0	0	0
<b>Totale Programma 0701:</b>	<b>428.874</b>	<b>393.288</b>	<b>352.961</b>

#### Riepilogo Macroaggregati per Titolo 1 - Spese correnti

	2023	2024	2025
101 - Redditi da lavoro dipendente	0	0	0
102 - Imposte e tasse a carico dell'ente	459	459	459
103 - Acquisto di beni e servizi	36.929	67.429	27.102
104 - Trasferimenti correnti	391.486	325.400	325.400
110 - Altre spese correnti	0	0	0
Somma:	428.874	393.288	352.961

#### Riepilogo Macroaggregati per Titolo 2 - Spese in conto capitale

	2023	2024	2025
202 - Investimenti fissi lordi e acquisto di terreni	0	0	0
203 - Contributi agli investimenti	0	0	0
204 - Altri trasferimenti in conto capitale	0	0	0
Somma:	0	0	0

## Risorse per la realizzazione degli obiettivi del Programma

### 0801 - Urbanistica e assetto del territorio

Titolo	2023	2024	2025
1 - Spese correnti	663.774	608.728	603.444
2 - Spese in conto capitale	0	0	0
<b>Totale Programma 0801:</b>	<b>663.774</b>	<b>608.728</b>	<b>603.444</b>

#### Riepilogo Macroaggregati per Titolo 1 - Spese correnti

	2023	2024	2025
101 - Redditi da lavoro dipendente	451.815	444.202	440.015
102 - Imposte e tasse a carico dell'ente	28.427	28.939	28.717
103 - Acquisto di beni e servizi	180.712	134.337	134.712
104 - Trasferimenti correnti	0	0	0
107 - Interessi passivi	2.820	1.250	0
110 - Altre spese correnti	0	0	0
Somma:	663.774	608.728	603.444

#### Riepilogo Macroaggregati per Titolo 2 - Spese in conto capitale

	2023	2024	2025
202 - Investimenti fissi lordi e acquisto di terreni	0	0	0
203 - Contributi agli investimenti	0	0	0
204 - Altri trasferimenti in conto capitale	0	0	0
205 - Altre spese in conto capitale	0	0	0
Somma:	0	0	0

## Risorse per la realizzazione degli obiettivi del Programma

### 0901 - Difesa del suolo

Titolo	2023	2024	2025
1 - Spese correnti	245.253,52	241.015	239.409
2 - Spese in conto capitale	98.257,7	0	0
<b>Totale Programma 0901:</b>	<b>343.511,22</b>	<b>241.015</b>	<b>239.409</b>

#### Riepilogo Macroaggregati per Titolo 1 - Spese correnti

	2023	2024	2025
101 - Redditi da lavoro dipendente	211.379,93	207.049	205.547
102 - Imposte e tasse a carico dell'ente	13.538,59	13.631	13.527
103 - Acquisto di beni e servizi	20.335	20.335	20.335
110 - Altre spese correnti	0	0	0
Somma:	245.253,52	241.015	239.409

#### Riepilogo Macroaggregati per Titolo 2 - Spese in conto capitale

	2023	2024	2025
202 - Investimenti fissi lordi e acquisto di terreni	98.257,7	0	0
203 - Contributi agli investimenti	0	0	0
204 - Altri trasferimenti in conto capitale	0	0	0
205 - Altre spese in conto capitale	0	0	0
Somma:	98.257,7	0	0

## Risorse per la realizzazione degli obiettivi del Programma

### 0902 - Tutela, valorizzazione e recupero ambientale

Titolo	2023	2024	2025
1 - Spese correnti	2.649.333	2.359.437	2.267.837
2 - Spese in conto capitale	0	0	0
<b>Totale Programma 0902:</b>	<b>2.649.333</b>	<b>2.359.437</b>	<b>2.267.837</b>

#### Riepilogo Macroaggregati per Titolo 1 - Spese correnti

	2023	2024	2025
101 - Redditi da lavoro dipendente	1.258.667	1.245.301	1.236.064
102 - Imposte e tasse a carico dell'ente	86.367	87.852	87.209
103 - Acquisto di beni e servizi	959.939	913.984	832.264
104 - Trasferimenti correnti	216.360	0	0
109 - Rimborsi e poste correttive delle entrate	13.000	12.300	12.300
110 - Altre spese correnti	115.000	100.000	100.000
Somma:	2.649.333	2.359.437	2.267.837

#### Riepilogo Macroaggregati per Titolo 2 - Spese in conto capitale

	2023	2024	2025
202 - Investimenti fissi lordi e acquisto di terreni	0	0	0
203 - Contributi agli investimenti	0	0	0
204 - Altri trasferimenti in conto capitale	0	0	0
205 - Altre spese in conto capitale	0	0	0
Somma:	0	0	0

## Risorse per la realizzazione degli obiettivi del Programma

### 0903 - Rifiuti

Titolo	2023	2024	2025
1 - Spese correnti	2.836.717,58	1.619.294	1.560.078
2 - Spese in conto capitale	0	0	0
<b>Totale Programma 0903:</b>	<b>2.836.717,58</b>	<b>1.619.294</b>	<b>1.560.078</b>

#### Riepilogo Macroaggregati per Titolo 1 - Spese correnti

	2023	2024	2025
101 - Redditi da lavoro dipendente	1.182.570	1.170.105	1.161.488
102 - Imposte e tasse a carico dell'ente	78.829	80.057	79.458
103 - Acquisto di beni e servizi	1.324.444	363.412	313.412
104 - Trasferimenti correnti	168.353	5.000	5.000
109 - Rimborsi e poste correttive delle entrate	32.521,58	720	720
110 - Altre spese correnti	50.000	0	0
Somma:	2.836.717,58	1.619.294	1.560.078

#### Riepilogo Macroaggregati per Titolo 2 - Spese in conto capitale

	2023	2024	2025
202 - Investimenti fissi lordi e acquisto di terreni	0	0	0
203 - Contributi agli investimenti	0	0	0
205 - Altre spese in conto capitale	0	0	0
Somma:	0	0	0

## Risorse per la realizzazione degli obiettivi del Programma

### 0905 - Aree protette, parchi naturali, protezione naturalistica e forestazione

Titolo	2023	2024	2025
1 - Spese correnti	1.930.900,21	1.528.767,96	1.543.329,78
2 - Spese in conto capitale	6.413.892,19	805.007,26	1.192.126,33
<b>Totale Programma 0905:</b>	<b>8.344.792,4</b>	<b>2.333.775,22</b>	<b>2.735.456,11</b>

#### Riepilogo Macroaggregati per Titolo 1 - Spese correnti

	2023	2024	2025
101 - Redditi da lavoro dipendente	850.919	842.122	836.042
102 - Imposte e tasse a carico dell'ente	58.023	59.000	58.577
103 - Acquisto di beni e servizi	990.558,21	601.245,96	624.810,78
104 - Trasferimenti correnti	31.000	26.000	23.500
109 - Rimborsi e poste correttive delle entrate	400	400	400
110 - Altre spese correnti	0	0	0
Somma:	1.930.900,21	1.528.767,96	1.543.329,78

#### Riepilogo Macroaggregati per Titolo 2 - Spese in conto capitale

	2023	2024	2025
202 - Investimenti fissi lordi e acquisto di terreni	5.513.892,19	805.007,26	1.192.126,33
203 - Contributi agli investimenti	900.000	0	0
205 - Altre spese in conto capitale	0	0	0
Somma:	6.413.892,19	805.007,26	1.192.126,33

## Risorse per la realizzazione degli obiettivi del Programma

### 0906 - Tutela e valorizzazione delle risorse idriche

Titolo	2023	2024	2025
1 - Spese correnti	2.258.929	2.252.985	2.239.726
2 - Spese in conto capitale	0	0	0
<b>Totale Programma 0906:</b>	<b>2.258.929</b>	<b>2.252.985</b>	<b>2.239.726</b>

#### Riepilogo Macroaggregati per Titolo 1 - Spese correnti

	2023	2024	2025
101 - Redditi da lavoro dipendente	1.679.731	1.671.794	1.659.397
102 - Imposte e tasse a carico dell'ente	111.115	113.108	112.246
103 - Acquisto di beni e servizi	467.783	467.783	467.783
104 - Trasferimenti correnti	0	0	0
109 - Rimborsi e poste correttive delle entrate	300	300	300
110 - Altre spese correnti	0	0	0
Somma:	2.258.929	2.252.985	2.239.726

#### Riepilogo Macroaggregati per Titolo 2 - Spese in conto capitale

	2023	2024	2025
202 - Investimenti fissi lordi e acquisto di terreni	0	0	0
204 - Altri trasferimenti in conto capitale	0	0	0
205 - Altre spese in conto capitale	0	0	0
Somma:	0	0	0

## Risorse per la realizzazione degli obiettivi del Programma

### 0907 - Sviluppo sostenibile territorio montano piccoli Comuni

Titolo	2023	2024	2025
1 - Spese correnti	67.915	67.915	67.915
2 - Spese in conto capitale	0	0	0
<b>Totale Programma 0907:</b>	<b>67.915</b>	<b>67.915</b>	<b>67.915</b>

#### Riepilogo Macroaggregati per Titolo 1 - Spese correnti

	2023	2024	2025
102 - Imposte e tasse a carico dell'ente	0	0	0
103 - Acquisto di beni e servizi	67.915	67.915	67.915
104 - Trasferimenti correnti	0	0	0
110 - Altre spese correnti	0	0	0
Somma:	67.915	67.915	67.915

#### Riepilogo Macroaggregati per Titolo 2 - Spese in conto capitale

	2023	2024	2025
202 - Investimenti fissi lordi e acquisto di terreni	0	0	0
Somma:	0	0	0



## Risorse per la realizzazione degli obiettivi del Programma

### 0908 - Qualità dell'aria e riduzione dell'inquinamento

Titolo	2023	2024	2025
1 - Spese correnti	814.514	591.057	586.955
2 - Spese in conto capitale	0	0	0
<b>Totale Programma 0908:</b>	<b>814.514</b>	<b>591.057</b>	<b>586.955</b>

#### Riepilogo Macroaggregati per Titolo 1 - Spese correnti

	2023	2024	2025
101 - Redditi da lavoro dipendente	515.902	510.351	506.516
102 - Imposte e tasse a carico dell'ente	34.208	34.825	34.558
103 - Acquisto di beni e servizi	41.631	36.631	36.631
104 - Trasferimenti correnti	221.523	8.000	8.000
109 - Rimborsi e poste correttive delle entrate	1.250	1.250	1.250
110 - Altre spese correnti	0	0	0
Somma:	814.514	591.057	586.955

#### Riepilogo Macroaggregati per Titolo 2 - Spese in conto capitale

	2023	2024	2025
202 - Investimenti fissi lordi e acquisto di terreni	0	0	0
203 - Contributi agli investimenti	0	0	0
205 - Altre spese in conto capitale	0	0	0
Somma:	0	0	0

## Risorse per la realizzazione degli obiettivi del Programma

### 1002 - Trasporto pubblico locale

Titolo	2023	2024	2025
1 - Spese correnti	5.796.222	3.572.372	3.500.455
2 - Spese in conto capitale	6.366.177	6.339.049	6.349.817
<b>Totale Programma 1002:</b>	<b>12.162.399</b>	<b>9.911.421</b>	<b>9.850.272</b>

#### Riepilogo Macroaggregati per Titolo 1 - Spese correnti

	2023	2024	2025
101 - Redditi da lavoro dipendente	1.392.122	1.377.627	1.367.608
102 - Imposte e tasse a carico dell'ente	111.000	112.611	111.914
103 - Acquisto di beni e servizi	1.462.734	288.334	227.133
104 - Trasferimenti correnti	2.781.816	1.792.500	1.792.500
107 - Interessi passivi	0	0	0
109 - Rimborsi e poste correttive delle entrate	1.300	1.300	1.300
110 - Altre spese correnti	47.250	0	0
Somma:	5.796.222	3.572.372	3.500.455

#### Riepilogo Macroaggregati per Titolo 2 - Spese in conto capitale

	2023	2024	2025
202 - Investimenti fissi lordi e acquisto di terreni	0	0	0
203 - Contributi agli investimenti	6.366.177	6.339.049	6.349.817
205 - Altre spese in conto capitale	0	0	0
Somma:	6.366.177	6.339.049	6.349.817

## Risorse per la realizzazione degli obiettivi del Programma

### 1003 - Trasporto per vie d'acqua

---

Titolo	2023	2024	2025
1 - Spese correnti	200	200	200
<b>Totale Programma 1003:</b>	<b>200</b>	<b>200</b>	<b>200</b>

### Riepilogo Macroaggregati per Titolo 1 - Spese correnti

---

	2023	2024	2025
104 - Trasferimenti correnti	200	200	200
Somma:	200	200	200

Missione 10 - Trasporti e diritto alla mobilità

**Risorse per la realizzazione degli obiettivi del Programma**

**1004 - Altre modalità di trasporto**

---

Titolo	2023	2024	2025
1 - Spese correnti	0	0	0
<b>Totale Programma 1004:</b>	<b>0</b>	<b>0</b>	<b>0</b>

**Riepilogo Macroaggregati per Titolo 1 - Spese correnti**

---

	2023	2024	2025
101 - Redditi da lavoro dipendente	0	0	0
103 - Acquisto di beni e servizi	0	0	0
104 - Trasferimenti correnti	0	0	0
110 - Altre spese correnti	0	0	0
Somma:	0	0	0

## Risorse per la realizzazione degli obiettivi del Programma

### 1005 - Viabilità e infrastrutture stradali

Titolo	2023	2024	2025
1 - Spese correnti	35.413.162	34.312.513	33.682.481
2 - Spese in conto capitale	129.679.220,78	75.493.459,69	33.617.126
3 - Spese per incremento attività finanziarie	0	0	0
<b>Totale Programma 1005:</b>	<b>165.092.382,78</b>	<b>109.805.972,69</b>	<b>67.299.607</b>

#### Riepilogo Macroaggregati per Titolo 1 - Spese correnti

	2023	2024	2025
101 - Redditi da lavoro dipendente	9.974.424	9.802.055	9.701.042
102 - Imposte e tasse a carico dell'ente	889.633	908.323	902.034
103 - Acquisto di beni e servizi	19.183.465	18.488.365	18.488.365
104 - Trasferimenti correnti	0	0	0
107 - Interessi passivi	5.362.140	5.110.270	4.587.540
109 - Rimborsi e poste correttive delle entrate	3.000	3.000	3.000
110 - Altre spese correnti	500	500	500
Somma:	35.413.162	34.312.513	33.682.481

#### Riepilogo Macroaggregati per Titolo 2 - Spese in conto capitale

	2023	2024	2025
202 - Investimenti fissi lordi e acquisto di terreni	105.008.445,63	62.415.218,69	33.274.086
203 - Contributi agli investimenti	92.400	0	0
204 - Altri trasferimenti in conto capitale	0	0	0
205 - Altre spese in conto capitale	24.578.375,15	13.078.241	343.040
Somma:	129.679.220,78	75.493.459,69	33.617.126

### **Riepilogo Macroaggregati per Titolo 3 - Spese per incremento attività finanziari**

	<b>2023</b>	<b>2024</b>	<b>2025</b>
301 - Acquisizioni di attività finanziarie	0	0	0
304 - Altre spese per incremento di attività finanziarie	0	0	0
Somma:	0	0	0

## Risorse per la realizzazione degli obiettivi del Programma

### 1101 - Sistema di protezione civile

Titolo	2023	2024	2025
1 - Spese correnti	1.577.030,94	254.760	254.760
2 - Spese in conto capitale	191.124	0	0
<b>Totale Programma 1101:</b>	<b>1.768.154,94</b>	<b>254.760</b>	<b>254.760</b>

#### Riepilogo Macroaggregati per Titolo 1 - Spese correnti

	2023	2024	2025
101 - Redditi da lavoro dipendente	0	0	0
102 - Imposte e tasse a carico dell'ente	8.900	8.900	8.900
103 - Acquisto di beni e servizi	588.126,38	245.860	245.860
104 - Trasferimenti correnti	980.004,56	0	0
107 - Interessi passivi	0	0	0
110 - Altre spese correnti	0	0	0
Somma:	1.577.030,94	254.760	254.760

#### Riepilogo Macroaggregati per Titolo 2 - Spese in conto capitale

	2023	2024	2025
202 - Investimenti fissi lordi e acquisto di terreni	191.124	0	0
203 - Contributi agli investimenti	0	0	0
205 - Altre spese in conto capitale	0	0	0
Somma:	191.124	0	0

## Risorse per la realizzazione degli obiettivi del Programma

### 1201 - Interventi per l'infanzia e i minori e per asili nido

Titolo	2023	2024	2025
1 - Spese correnti	0	0	0
<b>Totale Programma 1201:</b>	<b>0</b>	<b>0</b>	<b>0</b>

#### Riepilogo Macroaggregati per Titolo 1 - Spese correnti

	2023	2024	2025
104 - Trasferimenti correnti	0	0	0
110 - Altre spese correnti	0	0	0
Somma:	0	0	0



## Risorse per la realizzazione degli obiettivi del Programma

### 1202 - Interventi per la disabilità

<b>Titolo</b>	<b>2023</b>	<b>2024</b>	<b>2025</b>
1 - Spese correnti	14.353	14.353	14.353
2 - Spese in conto capitale	0	0	0
<b>Totale Programma 1202:</b>	<b>14.353</b>	<b>14.353</b>	<b>14.353</b>

#### Riepilogo Macroaggregati per Titolo 1 - Spese correnti

	<b>2023</b>	<b>2024</b>	<b>2025</b>
103 - Acquisto di beni e servizi	14.353	14.353	14.353
104 - Trasferimenti correnti	0	0	0
110 - Altre spese correnti	0	0	0
Somma:	14.353	14.353	14.353

#### Riepilogo Macroaggregati per Titolo 2 - Spese in conto capitale

	<b>2023</b>	<b>2024</b>	<b>2025</b>
202 - Investimenti fissi lordi e acquisto di terreni	0	0	0
Somma:	0	0	0

## Risorse per la realizzazione degli obiettivi del Programma

### 1203 - Interventi per gli anziani

---

Titolo	2023	2024	2025
1 - Spese correnti	0	0	0
<b>Totale Programma 1203:</b>	<b>0</b>	<b>0</b>	<b>0</b>

### Riepilogo Macroaggregati per Titolo 1 - Spese correnti

---

	2023	2024	2025
104 - Trasferimenti correnti	0	0	0
Somma:	0	0	0

## Risorse per la realizzazione degli obiettivi del Programma

### 1204 - Interventi per i soggetti a rischio di esclusione sociale

Titolo	2023	2024	2025
1 - Spese correnti	3.255	3.255	3.255
<b>Totale Programma 1204:</b>	<b>3.255</b>	<b>3.255</b>	<b>3.255</b>

#### Riepilogo Macroaggregati per Titolo 1 - Spese correnti

	2023	2024	2025
102 - Imposte e tasse a carico dell'ente	255	255	255
103 - Acquisto di beni e servizi	3.000	3.000	3.000
104 - Trasferimenti correnti	0	0	0
110 - Altre spese correnti	0	0	0
Somma:	3.255	3.255	3.255

## Risorse per la realizzazione degli obiettivi del Programma

### 1205 - Interventi per le famiglie

Titolo	2023	2024	2025
1 - Spese correnti	14.500	14.500	14.500
<b>Totale Programma 1205:</b>	<b>14.500</b>	<b>14.500</b>	<b>14.500</b>

### Riepilogo Macroaggregati per Titolo 1 - Spese correnti

	2023	2024	2025
103 - Acquisto di beni e servizi	0	0	0
104 - Trasferimenti correnti	14.500	14.500	14.500
Somma:	14.500	14.500	14.500

## Risorse per la realizzazione degli obiettivi del Programma

### 1207 - Programmazione e governo della rete dei servizi

Titolo	2023	2024	2025
1 - Spese correnti	1.079.978	1.063.709	1.055.067
2 - Spese in conto capitale	0	0	0
<b>Totale Programma 1207:</b>	<b>1.079.978</b>	<b>1.063.709</b>	<b>1.055.067</b>

#### Riepilogo Macroaggregati per Titolo 1 - Spese correnti

	2023	2024	2025
101 - Redditi da lavoro dipendente	955.967	945.518	938.298
102 - Imposte e tasse a carico dell'ente	64.576	65.736	65.234
103 - Acquisto di beni e servizi	45.495	39.375	39.375
104 - Trasferimenti correnti	0	0	0
107 - Interessi passivi	13.940	13.080	12.160
110 - Altre spese correnti	0	0	0
Somma:	1.079.978	1.063.709	1.055.067

#### Riepilogo Macroaggregati per Titolo 2 - Spese in conto capitale

	2023	2024	2025
202 - Investimenti fissi lordi e acquisto di terreni	0	0	0
205 - Altre spese in conto capitale	0	0	0
Somma:	0	0	0

## Risorse per la realizzazione degli obiettivi del Programma

### 1208 - Cooperazione e associazionismo

---

Titolo	2023	2024	2025
1 - Spese correnti	0	0	0
<b>Totale Programma 1208:</b>	<b>0</b>	<b>0</b>	<b>0</b>

#### Riepilogo Macroaggregati per Titolo 1 - Spese correnti

---

	2023	2024	2025
103 - Acquisto di beni e servizi	0	0	0
104 - Trasferimenti correnti	0	0	0
Somma:	0	0	0

## Risorse per la realizzazione degli obiettivi del Programma

### 1401 - Industria, PMI e Artigianato

Titolo	2023	2024	2025
1 - Spese correnti	2.308.905	1.980.553	1.950.676
2 - Spese in conto capitale	10.296.366	14.756.415	0
3 - Spese per incremento attività finanziarie	0	0	0
<b>Totale Programma 1401:</b>	<b>12.605.271</b>	<b>16.736.968</b>	<b>1.950.676</b>

#### Riepilogo Macroaggregati per Titolo 1 - Spese correnti

	2023	2024	2025
101 - Redditi da lavoro dipendente	1.542.503	1.525.880	1.514.391
102 - Imposte e tasse a carico dell'ente	102.463	104.309	103.511
103 - Acquisto di beni e servizi	46.464	46.464	46.464
104 - Trasferimenti correnti	332.915	35.000	35.000
107 - Interessi passivi	284.560	268.900	251.310
110 - Altre spese correnti	0	0	0
Somma:	2.308.905	1.980.553	1.950.676

#### Riepilogo Macroaggregati per Titolo 2 - Spese in conto capitale

	2023	2024	2025
202 - Investimenti fissi lordi e acquisto di terreni	0	0	0
203 - Contributi agli investimenti	10.296.366	14.756.415	0
205 - Altre spese in conto capitale	0	0	0
Somma:	10.296.366	14.756.415	0

### **Riepilogo Macroaggregati per Titolo 3 - Spese per incremento attività finanziari**

	2023	2024	2025
301 - Acquisizioni di attività finanziarie	0	0	0
Somma:	0	0	0



## Risorse per la realizzazione degli obiettivi del Programma

### 1402 - Commercio - reti distributive - tutela dei consumatori

---

Titolo	2023	2024	2025
2 - Spese in conto capitale	0	0	0
<b>Totale Programma 1402:</b>	<b>0</b>	<b>0</b>	<b>0</b>

### Riepilogo Macroaggregati per Titolo 2 - Spese in conto capitale

---

	2023	2024	2025
205 - Altre spese in conto capitale	0	0	0
Somma:	0	0	0

## Risorse per la realizzazione degli obiettivi del Programma

### 1403 - Ricerca e innovazione

Titolo	2023	2024	2025
1 - Spese correnti	180.000	180.000	180.000
<b>Totale Programma 1403:</b>	<b>180.000</b>	<b>180.000</b>	<b>180.000</b>

### Riepilogo Macroaggregati per Titolo 1 - Spese correnti

	2023	2024	2025
103 - Acquisto di beni e servizi	0	0	0
104 - Trasferimenti correnti	180.000	180.000	180.000
Somma:	180.000	180.000	180.000

## Risorse per la realizzazione degli obiettivi del Programma

### 1501 - Servizi per lo sviluppo del mercato del lavoro

Titolo	2023	2024	2025
1 - Spese correnti	0	0	0
2 - Spese in conto capitale	0	0	0
<b>Totale Programma 1501:</b>	<b>0</b>	<b>0</b>	<b>0</b>

#### Riepilogo Macroaggregati per Titolo 1 - Spese correnti

	2023	2024	2025
101 - Redditi da lavoro dipendente	0	0	0
102 - Imposte e tasse a carico dell'ente	0	0	0
103 - Acquisto di beni e servizi	0	0	0
104 - Trasferimenti correnti	0	0	0
110 - Altre spese correnti	0	0	0
Somma:	0	0	0

#### Riepilogo Macroaggregati per Titolo 2 - Spese in conto capitale

	2023	2024	2025
202 - Investimenti fissi lordi e acquisto di terreni	0	0	0
205 - Altre spese in conto capitale	0	0	0
Somma:	0	0	0

## Risorse per la realizzazione degli obiettivi del Programma

### 1502 - Formazione professionale

Titolo	2023	2024	2025
1 - Spese correnti	873.046	873.046	873.046
2 - Spese in conto capitale	0	0	0
<b>Totale Programma 1502:</b>	<b>873.046</b>	<b>873.046</b>	<b>873.046</b>

#### Riepilogo Macroaggregati per Titolo 1 - Spese correnti

	2023	2024	2025
101 - Redditi da lavoro dipendente	0	0	0
102 - Imposte e tasse a carico dell'ente	0	0	0
103 - Acquisto di beni e servizi	873.046	873.046	873.046
104 - Trasferimenti correnti	0	0	0
107 - Interessi passivi	0	0	0
109 - Rimborsi e poste correttive delle entrate	0	0	0
110 - Altre spese correnti	0	0	0
Somma:	873.046	873.046	873.046

#### Riepilogo Macroaggregati per Titolo 2 - Spese in conto capitale

	2023	2024	2025
202 - Investimenti fissi lordi e acquisto di terreni	0	0	0
205 - Altre spese in conto capitale	0	0	0
Somma:	0	0	0

## Risorse per la realizzazione degli obiettivi del Programma

### 1503 - Sostegno all'occupazione

Titolo	2023	2024	2025
1 - Spese correnti	0	0	0
<b>Totale Programma 1503:</b>	<b>0</b>	<b>0</b>	<b>0</b>

#### Riepilogo Macroaggregati per Titolo 1 - Spese correnti

	2023	2024	2025
101 - Redditi da lavoro dipendente	0	0	0
102 - Imposte e tasse a carico dell'ente	0	0	0
103 - Acquisto di beni e servizi	0	0	0
104 - Trasferimenti correnti	0	0	0
109 - Rimborsi e poste correttive delle entrate	0	0	0
110 - Altre spese correnti	0	0	0
Somma:	0	0	0

## Risorse per la realizzazione degli obiettivi del Programma

### 1601 - Sviluppo del settore agricolo e del sistema agroalimentare

Titolo	2023	2024	2025
1 - Spese correnti	1.114.691	84.626	84.626
2 - Spese in conto capitale	0	0	0
<b>Totale Programma 1601:</b>	<b>1.114.691</b>	<b>84.626</b>	<b>84.626</b>

#### Riepilogo Macroaggregati per Titolo 1 - Spese correnti

	2023	2024	2025
101 - Redditi da lavoro dipendente	62.540	0	0
102 - Imposte e tasse a carico dell'ente	0	0	0
103 - Acquisto di beni e servizi	94.626	74.626	74.626
104 - Trasferimenti correnti	957.525	10.000	10.000
107 - Interessi passivi	0	0	0
109 - Rimborsi e poste correttive delle entrate	0	0	0
110 - Altre spese correnti	0	0	0
Somma:	1.114.691	84.626	84.626

#### Riepilogo Macroaggregati per Titolo 2 - Spese in conto capitale

	2023	2024	2025
202 - Investimenti fissi lordi e acquisto di terreni	0	0	0
203 - Contributi agli investimenti	0	0	0
204 - Altri trasferimenti in conto capitale	0	0	0
Somma:	0	0	0

## Risorse per la realizzazione degli obiettivi del Programma

### 1602 - Caccia e pesca

Titolo	2023	2024	2025
1 - Spese correnti	2.346.637	1.908.963	1.872.101
2 - Spese in conto capitale	175.000	30.000	30.000
<b>Totale Programma 1602:</b>	<b>2.521.637</b>	<b>1.938.963</b>	<b>1.902.101</b>

#### Riepilogo Macroaggregati per Titolo 1 - Spese correnti

	2023	2024	2025
101 - Redditi da lavoro dipendente	1.007.085	996.322	988.883
102 - Imposte e tasse a carico dell'ente	75.046	76.242	75.725
103 - Acquisto di beni e servizi	826.600	602.399	578.493
104 - Trasferimenti correnti	37.000	34.000	29.000
109 - Rimborsi e poste correttive delle entrate	0	0	0
110 - Altre spese correnti	400.906	200.000	200.000
Somma:	2.346.637	1.908.963	1.872.101

#### Riepilogo Macroaggregati per Titolo 2 - Spese in conto capitale

	2023	2024	2025
202 - Investimenti fissi lordi e acquisto di terreni	175.000	30.000	30.000
203 - Contributi agli investimenti	0	0	0
204 - Altri trasferimenti in conto capitale	0	0	0
205 - Altre spese in conto capitale	0	0	0
Somma:	175.000	30.000	30.000

## Risorse per la realizzazione degli obiettivi del Programma

### 1801 - Relazioni finanziarie con le altre autonomie territoriali

Titolo	2023	2024	2025
3 - Spese per incremento attività finanziarie	0	0	0
<b>Totale Programma 1801:</b>	<b>0</b>	<b>0</b>	<b>0</b>

### Riepilogo Macroaggregati per Titolo 3 - Spese per incremento attività finanziari

	2023	2024	2025
301 - Acquisizioni di attività finanziarie	0	0	0
Somma:	0	0	0



## Risorse per la realizzazione degli obiettivi del Programma

### 1901 - Relazioni internazionali e Cooperazione allo sviluppo

Titolo	2023	2024	2025
1 - Spese correnti	747.368	387.439	233.519
2 - Spese in conto capitale	0	0	0
<b>Totale Programma 1901:</b>	<b>747.368</b>	<b>387.439</b>	<b>233.519</b>

#### Riepilogo Macroaggregati per Titolo 1 - Spese correnti

	2023	2024	2025
101 - Redditi da lavoro dipendente	6.000	6.000	6.000
102 - Imposte e tasse a carico dell'ente	500	500	500
103 - Acquisto di beni e servizi	420.448	212.019	212.019
104 - Trasferimenti correnti	320.420	168.920	15.000
110 - Altre spese correnti	0	0	0
Somma:	747.368	387.439	233.519

#### Riepilogo Macroaggregati per Titolo 2 - Spese in conto capitale

	2023	2024	2025
202 - Investimenti fissi lordi e acquisto di terreni	0	0	0
203 - Contributi agli investimenti	0	0	0
Somma:	0	0	0

Cod Missione	Stanz Anno1	Stanz Anno2	Stanz Anno3
01	126.203.814,73	127.308.718,63	128.351.121,46
03	435.051	435.051	435.051
04	118.209.087,8	58.487.017,27	41.409.698,4
05	143.275	142.536	141.924
06	195.959	171.139	146.759
07	428.874	393.288	352.961
08	663.774	608.728	603.444
09	17.315.712,2	9.465.478,22	9.697.376,11
10	177.254.981,78	119.717.593,69	77.150.079
11	1.768.154,94	254.760	254.760
12	1.112.086	1.095.817	1.087.175
14	12.785.271	16.916.968	2.130.676
15	873.046	873.046	873.046
16	3.636.328	2.023.589	1.986.727
18	0	0	0
19	747.368	387.439	233.519
<b>Somma:</b>	<b>461.772.783,45</b>	<b>338.281.168,81</b>	<b>264.854.316,97</b>

Cod Titolo	
1	
2	
3	
<b>Somma:</b>	
Stanz Anno1	
	461.772.783,45

2023	2024	2025
223.314.569,56	216.433.465,6	215.846.098,24
238.458.213,89	121.847.703,21	49.008.218,73
0	0	0
<b>461.772.783,45</b>	<b>338.281.168,81</b>	<b>264.854.316,97</b>
Stanz Anno2	Stanz Anno3	
338.281.168,81	264.854.316,97	

**Documento Unico di Programmazione**

**D.U.P.**

**2023-2025**

**Sezione Strategica**

**Programmi e progetti di investimento  
in corso di esecuzione e non ancora conclusi**

Allegato 4/1 D.Lgs. 23/06/2011 n. 118 e s.m.i.

[www.cittametropolitana.torino.it](http://www.cittametropolitana.torino.it)

# PROGRAMMI E PROGETTI DI INVESTIMENTO IN CORSO DI ESECUZIONE E NON ANCORA CONCLUSI

La tabella che segue elenca i progetti in corso di esecuzione e non ancora conclusi al 23/11/2022

PROGETTO	FASE	IMPORTO PROGETTO	IMPEGNATO	LIQUIDATO	PAGATO
339425/2003 - LAVORI DI MANUTENZIONE PROGRAMMATA PER LA SISTEMAZIONE DELLE PROTEZIONI MARGINALI LUNGO LE STRADE PROVINCIALI DELL'UNITA' OPERATIVA N.3 PER L'ANNO 2003. APPROVAZIONE PROGETTO DEFINITIVO-ESECUTIVO. (FORMALE IMPEGNO CASSA DD.PP. POS. N. 4438438/00 DEL 29/07/03. U./PR. - E/PR. EURO 750.000,00).	COLLAUDO	513.143,06	485.412,00	485.412,00	485.412,00
218989/2004 - I.I.S. MAJORANA (EX I.T.C. MARRO) SUCC. SITA IN S.DA TORINO N. 32 MONCALIERI (TO). INTERVENTI DI MANUTENZIONE STRAORDINARIA ED ADEGUAMENTO NORMATIVO. APPROVAZIONE PROGETTO (E./PR. EURO 250.000,00 - U./PR. EURO 249.281,81)	PROG.ESECUTIVA	250.000,00	3.860,38	3.860,38	3.860,38
498919/2005 - EX SS 460. SISTEMAZIONE GALLERIE DI CERESOLE, ROSONE, NOASCA	AGGIUDICAZIONE	4.266.700,00	5.013.938,66	1.035.510,65	1.035.510,65
247742/2006 - LA RETE STRADALE EX ANAS. EX SS 590. COSTRUZIONE MURI CONTORRIVA E SOSTEGNO TRATTI VARI PER CIRCA 5000 METRI. APPROVAZIONE PROGETTO PRELIMINARE (U.S. EURO 457.962,92)	ESECUZIONE LAVORI	560.000,00	539.208,42	458.294,75	458.294,75
560676/2006 - S.P. 187 DI GIAVENO. CIRCONVALLAZIONE DI GIAVENO. LOTTO II	AGGIUDICAZIONE	791.000,00	229.567,57	215.655,03	215.655,03
50626/2008 - VARIANTE DI BORGARETTO ALLA S.P. N. 143 II LOTTO.	ESECUZIONE LAVORI	6.382.655,09	6.267.908,40	4.901.643,64	4.887.312,95
22349/2009 - COLLEGAMENTO DEL RACCORDO S.P. 40 - AUTOSTRADA A4 IN COMUNE DI VOLPIANO, CON LA RAMPA S.R. 11 - AUTOSTRADA A4, REALIZZATA DAL CONSORZIO CAV.TO.MI.	AGGIUDICAZIONE	1.250.000,00	20.439,07	20.439,07	20.439,07
49536/2009 - RICOSTRUZIONE PONTE SUL TORRENTE OITANA IN COMUNE DI VIRLE	CONSEGNA LAVORI	960.990,85	960.990,85	771.968,57	771.968,57
29876/2010 - LAVORI DI MANUTENZIONE STRAORDINARIA PER LA SISTEMAZIONE DELLE PAVIMENTAZIONI STRADALI LUNGO LA RETE VIABILE DELLE ZONE 'A', 'B', 'C' - ANNO 2010 CUP J47H10000030003	COLLAUDO	2.866.301,43	2.079.568,21	2.062.278,61	2.062.278,61
29878/2010 - LAVORI DI MANUTENZIONE STRAORDINARIA PER LA SISTEMAZIONE DELLE PAVIMENTAZIONI STRADALI LUNGO LA RETE VIABILE DELLE ZONE 'G', 'H', 'I' - ANNO 2010	COLLAUDO	2.859.296,03	2.066.350,66	1.963.429,27	1.963.429,27
34651/2010 - ITC 8 MARZO, SETTIMO TORINESE. INTERVENTI DI BONIFICA AMIANTO	COLLAUDO	550.000,00	408.673,49	335.678,26	335.678,26
34667/2010 - I.I.S. LUXEMBURG, L.S. COPERNICO. INTERVENTI DI SOSTITUZIONE CONTROSOFFITTI E DI MANUTENZIONE STRAORDINARIA VARI	AGGIUDICAZIONE	150.000,00	2.952,40	2.952,40	2.952,40

PROGETTO	FASE	IMPORTO PROGETTO	IMPEGNATO	LIQUIDATO	PAGATO
34676/2010 - REALIZZAZIONE NUOVO PLESSO SCOLASTICO IN CHIVASSO	PROG.ESECUTIVA	8.650.000,00	7.486,01	7.486,01	7.486,01
34916/2010 - SP 47 DELLA VAL SOANA. SISTEMAZIONE ED ALLARGAMENTO DELLA SEDE STRADALE TRA LE PROGR. KM 0+500 E KM 1+200 IN COMUNE DI PONT CANAVESE. I LOTTO	PROG.ESECUTIVA	1.010.861,35	26.346,54	26.346,54	26.346,54
35034/2010 - SP 45 DIR. 3. INTERVENTI DI MESSA IN SICUREZZA DELLA SEDE STRADALE DAL KM 1+500 AL KM 5+000. ANNO 2011.	PROG.ESECUTIVA	155.111,13	12.334,19	12.334,19	12.334,19
35107/2010 - SUCC. BALDESSANO-ROCCATI - CARMAGNOLA. INTERVENTI DI RISANAMENTO CONSERVATIVO E MIGLIORAMENTO STATICO.	COLLAUDO	900.000,00	839.856,39	816.621,77	816.621,77
36074/2010 - SP 1 RIPRISTINO DELLA SICUREZZA DEL PONTE IN FERRO AD ALA DI STURA	COLLAUDO	155.070,97	144.072,85	140.306,11	140.306,11
34205/2011 - COMPENSAZIONI AMBIENTALI CONNESSE AL TERMOVALORIZZATORE DEL GERBIDO. LINEA FM5 DEL SISTEMA FERROVIARIO METROPOLITANO. REALIZZAZIONE MOVICENTRO DELLA STAZIONE DI ORBASSANO/SAN LUIGI.	PROG.ESECUTIVA	1.500.000,00	5.904,87	5.904,87	5.904,87
39609/2011 - Valorizzazione dei resti dell'antico tempio romano di Piazza Savoia e la definizione di un percorso storico architettonico nella Susa romana e medioevale.	PROG.ESECUTIVA	950.000,00	66.010,20	66.010,20	66.010,20
40488/2011 - ALLUVIONE MARZO 2011. SP 23 DEL SESTRIERE. INTERVENTO DI MESSA IN SICUREZZA DEL MURO DI SOSTEGNO DISSESTATO AL KM 79+500 IN COMUNE DI PRAGELATO	CONSEGNA LAVORI	140.068,73	44.754,77	44.754,77	44.754,77
27360/2012 - ALLUVIONE MARZO 2011. SISTEMAZIONE DEFINITIVA DELLA STRADA DEL COLLETTO DELLE FONTANE NEL TRATTO DIDIERO - FRAZ. FONTANE IN COMUNE DI SALZA DI PINEROLO	ESECUZIONE LAVORI	2.500.000,00	2.350.000,00	402.485,44	402.485,44
27366/2012 - ALLUVIONE MARZO 2011. SP 169 E SP 170. SECONDA FASE DEGLI INTERVENTI DI PROTEZIONE CADUTA MASSI IN LOCALITA' PONTE RABBIOSO AL KM 9+750 IN COMUNE DI PERRERO.	COLLAUDO	1.145.534,69	1.014.509,24	788.071,51	788.071,51
12223/2014 - LAVORI DI MANUTENZIONE STRAORDINARIA E DI RAPPEZZATURA DELLE PAVIMENTAZIONI GRAVEMENTE AMMALORATE LUNGO LE STRADE PROVINCIALI	COLLAUDO	3.000.000,00	2.280.910,11	2.147.992,11	2.147.992,11
16068/2015 - LAVORI DI MANUTENZIONE STRAORDINARIA DELLE PAVIMENTAZIONI LUNGO LE STRADE PROVINCIALI. ANNO 2015.	COLLAUDO	4.680.000,00	3.375.799,72	3.203.620,72	3.203.620,72
16165/2015 - I.I.S. ALBERTI-PORRO, PINEROLO. SOSTITUZIONE SERRAMENTI E MANUTENZIONE STRAORDINARIA COPERTURE	ESECUZIONE LAVORI	300.000,00	296.310,87	273.762,63	273.762,63
16174/2015 - EDIFICI SCOLASTICI VARI: INTERVENTI DI MANUTENZIONE STRAORDINARIA ED ADEGUAMENTO NORMATIVO	COLLAUDO	325.000,00	251.660,94	247.125,38	247.125,38
16177/2015 - INTERVENTI URGENTI DI MANUTENZIONE STRAORDINARIA COPERTURE DI EDIFICI SCOLASTICI VARI	COLLAUDO	200.000,00	129.697,41	121.763,07	121.763,07

PROGETTO	FASE	IMPORTO PROGETTO	IMPEGNATO	LIQUIDATO	PAGATO
16187/2015 - INTERVENTI URGENTI DI RIPARAZIONE E DI MESSA IN SICUREZZA DI SERRAMENTI ESTERNI IN EDIFICI VARI DI COMPETENZA DEL SERVIZIO EDILIZIA SCOLASTICA 2	COLLAUDO	180.000,00	163.332,06	160.429,18	160.429,18
16190/2015 - EDIFICI PATRIMONIALI VARI: LAVORI DI ADEGUAMENTO NORMATIVO	COLLAUDO	100.000,00	71.806,49	69.945,85	69.945,85
30202/2015 - SP 74 DI CHIAVERANO. INTERVENTO URGENTE REGIMAZIONE ACQUE AL KM 9+250 IN TERRITORIO DEL COMUNE DI BORGOFRANCO DI IVREA	COLLAUDO	36.000,00	23.001,32	23.001,32	23.001,32
43107/2015 - SP 1 DIRETTISSIMA DELLE VALLI DI LANZO. SISTEMAZIONE VERSANTE IN FRANA CON GALLERIA PARAMASSI ALLA PROGR. KM 36+550 IN COMUNE DI PESSINETTO	ESECUZIONE LAVORI	3.500.000,00	3.500.000,00	521.608,60	25.122,24
6394/2016 - LICEO CLASSICO D'AZEGLIO, VIA PARINI, 8 - TORINO. INTERVENTI DI RISANAMENTO CONSERVATIVO DELLE FACCIATE.	ESECUZIONE LAVORI	800.000,00	788.445,90	706.788,63	706.788,63
17516/2016 - LAVORI DI MIGLIORAMENTO ENERGETICO DEGLI IMPIANTI DI ILLUMINAZIONE STRADALE	CONSEGNA LAVORI	268.236,16	161.236,16	32.177,79	32.177,79
17538/2016 - EDIFICI SCOLASTICI VARI, ZONA 3B - INTERVENTI DI MESSA IN SICUREZZA E RIPRISTINO SOLAI, CONTROSOFFITTI ED ELEMENTI DI FACCIATA E COPERTURE	COLLAUDO	250.000,00	179.320,38	175.756,78	175.756,78
17549/2016 - PIANO DI MANUTENZIONE STRAORDINARIA SULLE PROTEZIONI LATERALI LUNGO LE STRADE PROVINCIALI. ANNO 2016. VIABILITA 2.	CONSEGNA LAVORI	200.000,00	166.647,46	0,00	0,00
17561/2016 - INTERVENTI DI ADEGUAMENTO NORMATIVO E MESSA IN SICUREZZA DEGLI EDIFICI PATRIMONIALI	COLLAUDO	100.000,00	66.009,62	64.525,37	64.525,37
26644/2016 - SP 1 DELLE VALLI DI LANZO. SISTEMAZIONI INTERSEZIONI VARIE.	ESECUZIONE LAVORI	150.000,78	149.520,74	120.691,33	120.691,33
26688/2016 - EX SS 590. ADEGUAMENTO INTERSEZIONE IN COMUNE DI LAURIANO, AL KM 27+000	CONSEGNA LAVORI	568.490,63	568.490,63	38.364,47	37.915,58
27332/2016 - L.S. DARWIN DI RIVOLI, INTERVENTI DI RIPARAZIONE, A SEGUITO DI INCENDIO, SU IMPIANTI ELETTRICI E DI SICUREZZA, SERRAMENTI, CONTROSOFFITTI E EDILI VARI.	COLLAUDO	153.800,00	153.319,22	139.962,94	139.962,94
1876/2017 - INTERVENTI DI MESSA IN SICUREZZA EDIFICI VARI.	COLLAUDO	296.020,00	228.340,19	202.218,62	202.218,62
1891/2017 - INTERVENTI DI MANUTENZIONE STRAORDINARIA E RISANAMENTO SCALE DI SICUREZZA ESTERNE IN EDIFICI VARI.	COLLAUDO	130.000,00	129.997,92	126.773,87	126.773,87
3026/2017 - SP 724. INTERVENTI DI RIPRISTINO SOGLIA IN MASSI IN CORRISPONDENZA DEL PONTE SUL TORRENTE STURA. ULTERIORI INTERVENTI DI COMPLETAMENTO.	ESECUZIONE LAVORI	303.808,00	302.578,53	206.026,26	206.026,26
13164/2017 - MANUTENZIONE STRAORDINARIA EDIFICI SCOLASTICI DI COMPETENZA DEL SERVIZIO EDILIZIA SCOLASTICA 2	COLLAUDO	300.000,00	235.015,01	192.904,17	192.904,17

PROGETTO	FASE	IMPORTO PROGETTO	IMPEGNATO	LIQUIDATO	PAGATO
13166/2017 - LAVORI DI MANUTENZIONE STRAORDINARIA SULLE STRADE DEL SERVIZIO VIABILITA 1	ESECUZIONE LAVORI	1.450.000,00	1.441.654,83	1.092.291,19	1.092.291,19
13168/2017 - LAVORI DI MANUTENZIONE STRAORDINARIA DELLE PAVIMENTAZIONI SULLE STRADE DEL SERVIZIO VIABILITA 3	ESECUZIONE LAVORI	1.300.000,00	1.299.997,64	1.018.410,52	1.018.410,52
13246/2017 - MANUTENZIONE STRAORDINARIA PONTI E MANUFATTI DI SCAVALCAMENTO DEL SERVIZIO VIABILITA 1	ESECUZIONE LAVORI	375.000,00	375.000,00	363.280,47	363.280,47
27340/2017 - PIANO DI MANUTENZIONE STRAORDINARIA SULLE PROTEZIONI LATERALI, OPERE D'ARTE E CONSOLIDAMENTO DISSESTI DEL SERVIZIO VIABILITA 1	ESECUZIONE LAVORI	400.000,00	399.999,90	8.234,44	8.234,44
31797/2017 - SP 1 DIRETTISSIMA DELLE VALLI DI LANZO. REALIZZAZIONE ROTATORIA AL KM 20+400 IN CORRISPONDENZA DELL'INCROCIO CON LA SP 181 IN COMUNE DI ROBASSOMERO	COLLAUDO	300.000,00	299.996,43	269.750,19	269.750,19
207/2018 - IIS BECCARI IN TORINO, VIA PAGANINI 22. MANUTENZIONE COPERTURE, RIPARAZIONE CORNICIONI, SOSTITUZIONE SERRAMENTI DI FACCIATA ED INTERVENTI INTERNI DI ADEGUAMENTO NORMATIVO	COLLAUDO	920.000,00	885.430,25	869.168,91	869.168,91
209/2018 - IPSS UBERTINI- CONVITTO - CALUSO INTERVENTI DI RISANAMENTO CONSERVATIVO E MIGLIORAMENTO STATICO.	CONSEGNA LAVORI	700.000,00	700.000,00	134.155,56	0,00
210/2018 - IIS AMALDI-SRAFFA DI RBASSANO. MESSA IN SICUREZZA SERRAMENTI ESTERNI E RIFACIMENTO SERVIZI IGENICI	ESECUZIONE LAVORI	2.000.000,00	1.999.911,16	1.909.415,12	1.774.083,13
213/2018 - IIS GOBETTI MARCHESINI - CASALE SUCC. IN TORINO - LS DARWIN, IIS ROMERO IN RIVOLI, IIS BUNIVA, IIS ALBERTI-PORRO, LS CURIE IN PINEROLO. MESSA IN SICUREZZA SOLAI	ESECUZIONE LAVORI	2.365.000,00	2.365.000,00	1.197.613,81	1.197.613,81
216/2018 - INTERVENTI DI MANUTENZIONE STRAORDINARIA E MESSA IN SICUREZZA AREE ESTERNE DI EDIFICI SCOLASTICI DELLA ZONA 3B-ITSE RUSSEL/ MORO TORINO CORSO MOLISE, 58 - IIS D'ORIA DI CIRIE' - ITIS ALBERT DI LANZO	COLLAUDO	655.000,00	494.603,35	416.697,66	416.697,66
245/2018 - INTERVENTI DI RISANAMENTO SOLAI E FACCIATE IPSIA PLANA SUCC., ITC LEVI-ARDUINO E LC D'AZEGLIO IN TORINO.	ESECUZIONE LAVORI	714.000,00	713.285,52	488.228,41	488.228,41
252/2018 - INTERVENTI DI MANUTENZIONE STRAORDINARIA BARRIERE E RETI PARAMASSI LUNGO LE STRADE PROVINCIALI DEL SERVIZIO VIABILITA' 3	ESECUZIONE LAVORI	600.000,00	599.999,40	274.487,80	274.487,80
256/2018 - SP 724 DI VILLANOVA.INTERVENTI DI RIPRISTINO SOGLIA IN MASSI IN CORRISPONDENZA DEL PONTE SUL TORRENTE STURA. INTERVENTO FINALE DI COMPLETAMENTO	CONSEGNA LAVORI	1.500.000,00	1.500.000,00	28.725,50	28.725,50



PROGETTO	FASE	IMPORTO PROGETTO	IMPEGNATO	LIQUIDATO	PAGATO
264/2018 - SP 18 DI ROBASSOMERO. INTERVENTO DI CONSOLIDAMENTO DELLA BRIGLIA DEL PONTE SUL TORRENTE STURA AL KM 4+500 IN COMUNE DI CIRIÈ	CONSEGNA LAVORI	980.000,00	980.000,00	341.834,75	341.834,75
269/2018 - SP 92 DI CASTIGLIONE. INTERVENTI DI CONSOLIDAMENTO PILE SUL PONTE PO	CONSEGNA LAVORI	500.000,00	500.000,00	13.420,00	13.420,00
272/2018 - INTERVENTI DI MANUTENZIONE STRAORDINARIA SULLA RETE IDRAULICA MINORE LUNGO LE STRADE PROVINCIALI DEL SERVIZIO VIABILITA' 1	COLLAUDO	700.000,00	699.913,38	677.655,79	677.655,79
691/2018 - SP1 DIRETTISSIMA DELLE VALLI DI LANZO. INTERVENTI DI MESSA IN SICUREZZA E DISGAGGIO CADUTA MASSI DAL KM 35+00 AL KM 47+00	COLLAUDO	50.000,00	49.310,45	48.694,45	48.694,45
2991/2018 - LAVORI DI ADEGUAMENTO DELL'INTERSEZIONE DI CORSO COUVERT CON LA SS 25 A SUSÀ. ROTATORIA DEFINITIVA.	ESECUZIONE LAVORI	140.000,00	140.000,00	118.706,40	118.706,40
2994/2018 - INTERVENTI DI ADEGUAMENTI IDRAULICI SULLA SP 24: RICOSTRUZIONE DEL MANUFATTO DI ATTRAVERSAMENTO SUL RIO SCAGLIONE IN COMUNE SI SUSÀ E LAVORI DI MANUTENZIONE STRAORDINARIA DEL MANUFATTO DI ATTRAVERSAMENTO SUL RIO RODA.	ESECUZIONE LAVORI	500.000,00	500.000,00	0,00	0,00
3130/2018 - RICOSTRUZIONE MURO DI SOSTEGNO E BARRIERE SULLA SP 23 AL KM 79+500 IN COMUNE DI PRAGELATO.	ESECUZIONE LAVORI	250.000,00	217.241,78	161.635,73	161.635,73
3373/2018 - IST DARWIN E ROMERO DI RIVOLI. ADEGUAMENTO SISMICO E RECUPERO PAL ESTRE E AUDITORIUM.	CONSEGNA LAVORI	5.000.000,00	4.984.025,48	1.059.570,77	1.059.570,77
3374/2018 - L.C. ?G.F. PORPORATO?, Via Brignone 2 ? Pinerolo (TO). INTERVENTI DI RIFACIMENTO COPERTURE E MIGLIORAMENTO SISMICO.	CONSEGNA LAVORI	3.200.000,00	3.200.000,00	433.193,70	433.193,70
3375/2018 - IST. GALILEO GALILEI DI AVIGLIANA. INTERVENTI DI ADEGUAMENTO NORMATIVO, SISMICO E MIGLIORAMENTO ENERGETICO. LOTTO 2	ESECUZIONE LAVORI	2.236.461,63	2.229.886,58	1.160.564,93	1.160.564,93
3378/2018 - ISTITUTO DALMASSO DI PIANEZZA ? REALIZZAZIONE NUOVA PALESTRA E LO CALE MULTIUSO.	AGGIUDICAZIONE	2.550.000,00	2.565.974,40	0,00	0,00
3419/2018 - Palazzo Cisterna in Torino. Manutenzione straordinaria per frazionamento stabile.	CONSEGNA LAVORI	329.500,00	329.402,70	117.290,41	117.290,41
3420/2018 - Interventi di manutenzione ordinaria e riparativa presso gli edifici sede di uffici della Città Metropolitana di Torino - periodo 2018-2020.	ESECUZIONE LAVORI	1.150.000,00	1.009.938,67	911.409,53	899.838,88
3724/2018 - MANUTENZIONE STRAORDINARIA DEGLI IMPIANTI TECNOLOGICI STRADALI. (GALLERIE / SOTTOPASSI / ILLUMINAZIONE STRADALE.)	CONSEGNA LAVORI	99.000,00	98.999,25	55.484,71	55.484,71
4096/2018 - COMPLESSO SCOLASTICO DEL BAROCCHIO, IST. CURIE VITTORINI, C.SO AL LAMANO, 130 - GRUGLIASCO. LAVORI DI MANUTENZIONE STRAORDINARIA ED ADEGUAMENTO FUNZIONALE E NORMATIVO - CORPI PALESTRA	COLLAUDO	180.000,00	179.999,99	122.491,73	122.491,73

PROGETTO	FASE	IMPORTO PROGETTO	IMPEGNATO	LIQUIDATO	PAGATO
4152/2018 - CASE CANTONIERE E MAGAZZINI. LAVORI DI MESSA A NORMA	CONSEGNA LAVORI	114.990,00	99.988,55	81.164,89	73.353,00
3/2019 - ALLUVIONE 2000. COMUNE DI VAIE. LAVORI DI MESSA IN SICUREZZA.	CONSEGNA LAVORI	1.600.000,00	1.600.000,00	342.245,29	342.245,29
5/2019 - SP 23 KM 95+500. INTERVENTO DI MESSA IN SICUREZZA DELLA SEDE STRADA DA INTERESSATA DA UN RILEVANTE MOVIMENTO DI VERSANTE IN COMUNE DI SESTRIERE	PROG.ESECUTIVA	2.000.000,00	2.000.000,00	88.816,00	88.816,00
6/2019 - S.P. N. 197 DEL COLLE DEL LYS. CONSOLIDAMENTO MURI DI SOSTEGNO DELLA STRADA E DEL VERSANTE A SEGUITO DI MOVIMENTI FRANOSI IN LOC. COLLE S. GIOVANNI E COLLE DEL LYS CON REGIMAZIONE ACQUE METEORICHE E RIFACIMENTO ATTRAVERSAMENTI STRADALI IN COMUNE DI VIU'	CONSEGNA LAVORI	500.000,00	500.000,00	116.939,10	116.939,10
15/2019 - I.I.S. AMALDI-SRAFFA DI ORBASSANO. INTERVENTI DI ADEGUAMENTO SISMICO, ADEGUAMENTO AUDITORIUM ED IMPIANTI ELETTRICI.	PROG. DEFINITIVA	2.500.000,00	46.459,72	27.543,11	27.543,11
16/2019 - INTERVENTI DI ADEGUAMENTO NORMATIVO CABINE ELETTRICHE DI EDIFICI SCOLASTICI	CONSEGNA LAVORI	400.000,00	399.999,00	0,00	0,00
22/2019 - ISTITUTO ROSA DI PIAZZA SAVOIA A SUSÀ. INTERVENTI DI ADEGUAMENTO NORMATIVO E SISMICO E MIGLIORAMENTO ENERGETICO.	PROG. DEFINITIVA	1.800.000,00	123.011,55	44.514,45	44.514,45
25/2019 - IIS SELLA - AALTO -LAGRANGE - TORINO - SEZIONE 'LAGRANGE' ? VIA GENE' 12/14 - INTERVENTI DI ADEGUAMENTO NORMATIVO E SISMICO, DI MIGLIORAMENTO ENERGETICO E DI MANUTENZIONE STRAORDINARIA	PROG. DEFINITIVA	4.048.190,00	41.020,27	41.020,27	41.020,27
29/2019 - IST. D'ORIA DI CIRIE' VIA PREVER ? INTERVENTI DI ADEGUAMENTO NORMATIVO E SISMICO E MIGLIORAMENTO ENERGETICO.	CONSEGNA LAVORI	1.500.000,00	1.500.000,00	0,00	0,00
31/2019 - IPSSIA 'COLOMBATTO', VIA GORIZIA 7, TORINO. INTERVENTI DI ADEGUAMENTO NORMATIVO E SISMICO, DI MIGLIORAMENTO ENERGETICO E DI MANUTENZIONE STRAORDINARIA	PROG.ESECUTIVA	3.332.474,00	3.082.473,86	72.244,86	72.244,86
33/2019 - L.A. FACCIO CASTELLAMONTE VIA PULLINO, 24 ? 10081. INTERVENTI DI ADEGUAMENTO NORMATIVO E SISMICO, DI MIGLIORAMENTO ENERGETICO E DI MANUTENZIONE STRAORDINARIA	PROG. DEFINITIVA	1.200.000,00	53.934,40	53.934,40	53.934,40
34/2019 - I.P.S.S. UBERTINI CALUSO PIAZZA MAZZINI, 4 ? 10014. INTERVENTI DI ADEGUAMENTO NORMATIVO E SISMICO, DI MIGLIORAMENTO ENERGETICO E DI MANUTENZIONE STRAORDINARIA	PROG. DEFINITIVA	2.403.440,00	2.063.439,35	50.202,35	50.202,35
35/2019 - I.P.S.S. UBERTINI ? SEZIONE ALBERGHIERE CHIVASSO VIA AJMA, 12. INTERVENTI DI ADEGUAMENTO NORMATIVO E SISMICO, DI MIGLIORAMENTO ENERGETICO E DI MANUTENZIONE STRAORDINARIA	PROG. DEFINITIVA	1.273.000,00	148.959,97	29.935,27	29.935,27

PROGETTO	FASE	IMPORTO PROGETTO	IMPEGNATO	LIQUIDATO	PAGATO
37/2019 - SP 216 DEL MELEZET. COSTRUZIONE NUOVO VALLO-RILEVATO PARAMASSI PE PER LA RIDUZIONE DELLA PERICOLOSITA E DEL RISCHIO ALLA BASE DELLA PARETE ROCCIOSA 'ROCCE DEL ROUAS'. II LOTTO	AGGIUDICAZIONE	3.500.000,00	3.500.000,00	0,00	0,00
40/2019 - IST. MARIE CURIE DI PINEROLO ? INTERVENTI DI ADEGUAMENTO SISMICO, MESSA IN SICUREZZA SERRAMENTI ESTERNI E ADEGUAMENTO NORMATIVO.	PROG. DEFINITIVA	3.000.000,00	54.996,62	29.434,89	29.434,89
44/2019 - IST VITTORINI, Via CREA 30, GRUGLIASCO ? INTERVENTI DI ADEGUAMENTO O NORMATIVO E SISMICO, DI MIGLIORAMENTO ENERGETICO E DI MANUTENZIONE STRAORDINARIA	PROG. DEFINITIVA	12.489.572,23	12.488.764,48	188.187,77	188.187,77
48/2019 - IST. PININFARINA MONCALIERI-.INTERVENTI DI ADEGUAMENTO NORMATIVO E SISMICO, DI MIGLIORAMENTO ENERGETICO E DI MANUTENZIONE STRAORDINARIA	AGGIUDICAZIONE	4.000.000,00	4.000.000,00	1.402.602,13	1.402.602,13
53/2019 - INTERVENTI DI RIPRISTINO BARRIERE CON FORNITURA E POSA SULLE STRADE PROVINCIALI DEL SERVIZIO VIABILITA' 2. ANNO 2019	CONSEGNA LAVORI	554.518,65	554.518,65	392.819,10	392.819,10
62/2019 - INTERVENTI DI RIPRISTINO BARRIERE CON FORNITURA E POSA SULLE STRADE PROVINCIALI DEL SERVIZIO VIABILITA' 1. ANNO 2020.	ESECUZIONE LAVORI	554.518,65	554.518,65	469.517,00	469.517,00
63/2019 - LAVORI DI AMMODERNAMENTO GALLERIE. ANNO 2020.	AGGIUDICAZIONE	600.000,00	600.000,00	0,00	0,00
64/2019 - LAVORI DI MANUTENZIONE STRAORDINARIA ED AMMODERNAMENTO SOTTOPASSI STRADALI. ANNO 2020.	CONSEGNA LAVORI	500.000,00	500.000,00	0,00	0,00
66/2019 - INTERVENTI DI RIPRISTINO BARRIERE CON FORNITURA E POSA SULLE STRADE PROVINCIALI DEL SERVIZIO VIABILITA' 2. ANNO 2020.	CONSEGNA LAVORI	554.518,65	554.518,65	412.313,56	412.313,56
68/2019 - INDAGINI E STUDI ED INTERVENTI SULLE OPERE ARTE PONTI E VIADOTTI. ANNO 2020.	CONSEGNA LAVORI	500.000,00	500.000,00	135.200,40	135.200,40
70/2019 - PIANO DI MANUTENZIONE STRAORDINARIA SULLE OPERE D'ARTE LUNGO LE STRADE PROVINCIALI DEL SERVIZIO VIABILITA' 2. ANNO 2020	AGGIUDICAZIONE	300.000,00	300.000,00	200.740,32	200.740,32
71/2019 - LAVORI DI MANUTENZIONE STRAORDINARIA DELLE PAVIMENTAZIONI SULLE STRADE DEL SERVIZIO VIABILITA' 2. ANNO 2021.	PROG.ESECUTIVA	2.500.000,00	2.497.998,96	2.205.466,96	2.205.466,96
72/2019 - INDAGINI E STUDI ED INTERVENTI SULLE OPERE ARTE -PONTI E VIADOTTI. ANNO 2021.	PROG.ESECUTIVA	500.000,00	500.000,00	0,00	0,00
73/2019 - PIANO DI MANUTENZIONE STRAORDINARIA SULLE OPERE D'ARTE LUNGO LE STRADE PROVINCIALI DEL SERVIZIO VIABILITA' 1. ANNO 2021.	PROG.ESECUTIVA	300.000,00	300.000,00	0,00	0,00
74/2019 - PIANO DI MANUTENZIONE STRAORDINARIA SULLE OPERE D'ARTE LUNGO LE STRADE PROVINCIALI DEL SERVIZIO VIABILITA' 2. ANNO 2021.	PROG.ESECUTIVA	300.000,00	300.000,00	0,00	0,00
75/2019 - INTERVENTI DI RIPRISTINO BARRIERE CON FORNITURA E POSA SULLE STRADE PROVINCIALI DEL SERVIZIO VIABILITA' 1 ANNO 2021.	AGGIUDICAZIONE	554.518,65	554.518,65	78.690,00	0,00

PROGETTO	FASE	IMPORTO PROGETTO	IMPEGNATO	LIQUIDATO	PAGATO
76/2019 - LAVORI DI MANUTENZIONE STRAORDINARIA ED AMMODERNAMENTO SOTTOPASSI STRADALI. ANNO 2021.	PROG.ESECUTIVA	500.000,00	500.000,00	0,00	0,00
77/2019 - INTERVENTI DI RIPRISTINO BARRIERE CON FORNITURA E POSA SULLE STRADE PROVINCIALI DEL SERVIZIO VIABILITA' 2. ANNO 2021.	PROG.ESECUTIVA	554.518,65	554.518,65	310.777,08	0,00
78/2019 - LAVORI DI MANUTENZIONE STRAORDINARIA DELLE PAVIMENTAZIONI SULLE STRADE DEL SERVIZIO VIABILITA' 1.	AGGIUDICAZIONE	2.500.000,00	2.500.000,00	881.225,23	881.225,23
80/2019 - LAVORI DI AMMODERNAMENTO GALLERIE. ANNO 2021.	PROG.ESECUTIVA	600.000,00	600.000,00	0,00	0,00
81/2019 - INTERVENTI DI BONIFICA MATERIALI DI AMIANTO E FAV IN EDIFICI DI C OMPETENZA DEL SERVIZIO HE5	COLLAUDO	100.000,00	100.000,00	79.384,56	79.384,56
82/2019 - I.I.S. UBERTINI DI CALUSO ? LAVORI DI COMPLETAMENTO PER REALIZZAZ IONE CUCINA DIDATTICA	AGGIUDICAZIONE	350.000,00	349.999,83	4.636,00	4.636,00
88/2019 - EDIFICI SCOLASTICI VARI IN TORINO: IPSIA PLANA, IIS SANTORRE SANT AROSA, IIS SOMMEILLER, LS GALILEO FERRARI . LAVORI DI ADEGUMENTO NORMATIVO E MESSA IN SICUREZZA SOLAI	ESECUZIONE LAVORI	800.000,00	800.000,00	474.864,47	474.864,47
91/2019 - I.I.S. IGNAZIO GIULIO, VIA BIDONE 11 ? ADEGUAMENTO STRUTTURALE PA LESTRA	ESECUZIONE LAVORI	300.000,00	299.998,66	203.215,63	137.128,00
92/2019 - INTERVENTI DI MESSA IN SICUREZZA FACCIATA SU GIARDINO ED INTERVEN TI DI ADEGUAMENTO NORMATIVO DI PALAZZO CISTERNA	CONSEGNA LAVORI	500.000,00	499.999,05	312.874,67	312.874,67
115/2019 - S.P. N. 31 DI MONASTERO - INTERVENTI DI RICOSTRUZIONE DI BANCHETTONI STRADALI A PROTEZIONE DELLA SEDE STRADALE.	ESECUZIONE LAVORI	150.000,00	150.000,00	128.839,53	128.839,53
121/2019 - S.P. N. 565 PEDEMONTANA. INTERVENTO DI RIPRISTINO STRUTTURALE DEL PONTE PRETI SUL TORRENTE CHIUSELLA.	AGGIUDICAZIONE	200.000,00	200.000,00	0,00	0,00
123/2019 - S.P. N. 49 DI RIBORDONE - INTERVENTO SISTEMAZIONE PONTE IN FERRO E PISTA PROVVISORIA.	CONSEGNA LAVORI	100.000,00	99.998,59	0,00	0,00
124/2019 - S.P. N ? 32 DELLA VALLE DI VIU - RICOSTRUZIONE MURO E IMPERMEABI LIZZAZIONE PONTE AL KM. 14+000 E ALLARGAMENTO CURVA DEL GHEN IN COMUNE DI LEMIE.	ESECUZIONE LAVORI	150.000,00	150.000,00	120.504,67	120.504,67
126/2019 - ACCORDO DI PROGRAMMA CON IL COMUNE DI TORRE C.SE - REALIZZAZIONE ROTATORIA IN COMUNE DI TORRE C.SE ALL'INCROCIO TRA LA SP 56 E LA SP 41.	ESECUZIONE LAVORI	280.000,00	279.999,73	246.796,28	246.796,28
127/2019 - SP 254 KM 9+500. INTERVENTO DI CONSOLIDAMENTO DELLA SEDE STRADALE	AGGIUDICAZIONE	200.000,00	200.000,00	39.246,09	39.246,09
129/2019 - S.P. N. 158 DI GARZIGLIANA. INTERVENTO DI MIGLIORAMENTO DELLA SED E STRADALE NEL TRATTO GARZIGLIANA E MACELLO	PROG.ESECUTIVA	515.900,00	375.591,07	2.684,00	2.684,00
133/2019 - S.P. N. 184 DIR. 1. INTERVENTI DI ADEGUAMENTO E DI COMPLETAMENTO DAL KM 0+900 AL KM 1+000, IN COMUNE DI SANGANO.	ESECUZIONE LAVORI	250.000,00	192.067,64	135.639,83	135.639,83

PROGETTO	FASE	IMPORTO PROGETTO	IMPEGNATO	LIQUIDATO	PAGATO
134/2019 - S.P. N. 124 DI PECETTO TORINESE. ADEGUAMENTO PROTEZIONI LATERALI DAL KM 1+350 AL KM 1+470, IN COMUNE DI PECETTO T.SE.	CONSEGNA LAVORI	150.000,00	150.000,00	0,00	0,00
135/2019 - SISTEMAZIONE ED ALLARGAMENTO A TRATTI SALTUARI DELLA PIATTAFORMA STRADALE DELLA S.P. N.88 DI VILLAREGGIA DAL KM 1+350 AL KM 4+000, IN COMUNE DI VILLAREGGIA.	COLLAUDO	200.000,00	199.999,20	157.614,79	157.614,79
428/2019 - S.P. N. 6 DI PINEROLO DAL KM 12+500 AL KM 19+500 E S.P. N. 139 DI VILAFRANCA DAL KM6+500 AL KM 9+150. INTERVENTO DI RIPRISTINO DELLA SOVRASTRUTTURA STRADALE A TRATTI SALTUARI.	ESECUZIONE LAVORI	625.000,00	625.000,00	572.793,27	572.793,27
429/2019 - S.P. N. 6 DI PINEROLO. INTERVENTI DI RIPRISTINO DELLA BARRIERE DI PROTEZIONE A TRATTI SALTUARI DAL KM 12+500 AL KM 19+500.	ESECUZIONE LAVORI	250.000,00	250.000,00	213.162,07	213.162,07
431/2019 - EX S.S. 24. ADEGUAMENTO FUNZIONALE TRATTO BORGONE DI SUSA - SUSA. I STRALCIO.	PROG. DEFINITIVA	3.000.000,00	3.000.000,00	80.349,20	80.349,20
435/2019 - S.P. N. 128 DI Pessione - KM 11+315 E KM 11+600 E S.P. N. 4 DI BALDISSERO - KM 6+600 E 7+200. INTERVENTI DI RISANAMENTO CONSERVATIVO DEI MANUFATTI DI ATTRAVERSAMENTO E SCAVALCO.	AGGIUDICAZIONE	81.805,69	81.805,69	0,00	0,00
445/2019 - SP 23 DEL SESTRIERE DA PROGR 77+900 A 91+400 - INTERVENTI DI MANUTENZIONE STRAORDINARIA TRATTO PREGELATO - SESTRIERE.	PROG.ESECUTIVA	1.637.900,00	1.400.000,00	292.316,49	66.715,30
446/2019 - SP169 DELLA VAL GERMANASCA. INTERVENTI DI MANUTENZIONE STRAORDINARIA E MIGLIORAMENTO DELLA SICUREZZA STRADALE DAL KM 10+000 AL KM 21+000.	ESECUZIONE LAVORI	600.000,00	600.000,00	497.567,89	497.567,89
447/2019 - S.P. N. 71 DIRETTISSIMA DELLA VALLI DI LANZO. REALIZZAZIONE ROTATORIA ALL'INCROCIO CON LA SP 724 IN COMUNE DI FIANO.	ESECUZIONE LAVORI	730.000,00	730.000,00	3.050,00	3.050,00
453/2019 - S.P. N. 63 DI COLLERETTO. RICOSTRUZIONE PONTICELLO AMMALORATO IN COMUNE DI SAN MARTINO CANAVESE.	CONSEGNA LAVORI	290.000,00	289.999,99	119.809,14	119.809,14
454/2019 - INTERVENTO DI MANUTENZIONE STRAORDINARIA DEL PONTE STORICO DI CUORGNE SUL TORRENTE ORCO.	CONSEGNA LAVORI	380.000,00	380.000,00	0,00	0,00
479/2019 - ISTITUTO SCOLASTICO XXV APRILE DI CUORGNE'. INTERVENTI DI ADEGUAMENTO PER OTTENIMENTO CPI	COLLAUDO	140.000,00	140.000,00	91.407,29	91.407,29
480/2019 - ISTITUTO SCOLASTICO NEWTON DI CHIVASSO. INTERVENTI DI ADEGUAMENTO PER OTTENIMENTO CPI.	COLLAUDO	125.000,00	123.751,00	117.401,24	117.401,24
481/2019 - EDIFICI SCOLASTICI EDILIZIA SCOLASTICA 1 ? INTERVENTI DI ADEGUAMENTO DEI LOCALI SEMINTERRATI	COLLAUDO	200.000,00	199.995,90	159.227,71	159.227,71
482/2019 - EDIFICI SCOLASTICI EDILIZIA SCOLASTICA 1 - INTERVENTI MANUTENZIONE STRAORDINARIA PER RIPRISTINO CONDIZIONI DI SICUREZZA	COLLAUDO	200.000,00	199.710,74	189.966,31	189.966,31

PROGETTO	FASE	IMPORTO PROGETTO	IMPEGNATO	LIQUIDATO	PAGATO
489/2019 - I.I.S. CURIE VITTORINI - GRUGLIASCO - INTERVENTI DI COMPLETAMENTO ADEGUAMENTO ANTINCENDIO	CONSEGNA LAVORI	135.000,00	129.947,08	92.801,33	61.557,33
490/2019 - I.I.S. CURIE LEVI - COLLEGNO - RISTRUTTURAZIONE DELLA VILLA N. 6	PROG.ESECUTIVA	5.130.000,00	4.999.401,24	6.280,56	6.280,56
501/2019 - S.P. N. 500 DELLA COLLINA TORINESE. COMPLETAMENTO SOTTOPASSO AL KM 3+200 CA. CON L'AUTOSTRADA TO-MI KM 3+200, IN COMUNE DI VOLPIANO.	CONSEGNA LAVORI	1.700.000,00	1.700.000,00	705.373,71	705.373,71
503/2019 - INTERVENTI DI MANUTENZIONE STRAORDINARIA SULLE PIANTE DELLA VIABILITA' 1.	ESECUZIONE LAVORI	300.000,00	299.980,36	239.891,79	239.891,79
504/2019 - INTERVENTI DI MANUTENZIONE STRAORDINARIA FOSSI STRADALI ED ATTRAVERSAMENTI. ANNO 2019. VIABILITA' 2.	ESECUZIONE LAVORI	275.000,00	275.000,00	199.245,26	199.245,26
507/2019 - S.P. N. 198DIR02 DI ALMESE. INTERVENTO DI MIGLIORAMENTO DELLA SED E VIARIA DAL KM 0+867 AL KM 1+277 IN COMUNE DI ALMESE.	AGGIUDICAZIONE	200.000,00	199.998,30	5.773,04	5.773,04
508/2019 - REALIZZAZIONE ROTATORIA ALL'INTERSEZIONE TRA S.P. N. 24 E S.P. N. 197 IN COMUNE DI AVIGLIANA.	ESECUZIONE LAVORI	260.000,00	260.000,00	151.762,96	151.762,96
510/2019 - SISTEMAZIONE INTERSEZIONE A ROTATORIA LUNGO LA S.P. N. 122 DI CHIERI, IN CORRISPONDENZA DELLE INTERSEZIONI CON LA S.P. N. 4 DI BALDISSERO NEI COMUNI DI PAVAROLO E MONTALDO T.S.E.	PROG.ESECUTIVA	490.000,00	375.000,00	5.709,60	5.709,60
511/2019 - S.P. n. 32 ALLARGAMENTO TRATTO IN COMUNE DI LEMIE.	ESECUZIONE LAVORI	909.732,21	810.000,00	716.939,82	571.785,18
803/2019 - IMMOBILE DI PROPRIETA DELLA CITTA METROPOLITANA SITO IN VALPERGA CANAVESE VIA MAZZINI 80. INTERVENTI DI MANUTENZIONE STRAORDINARIA DELLE COPERTURE DEL CORPO OFFICINE E LABORATORI ED OPERE CONNESSE	ESECUZIONE LAVORI	350.000,00	334.943,84	243.271,84	243.271,84
1054/2019 - I.I.S. GALILEO GALILEI DI AVIGLIANA - INTERVENTI DI ADEGUAMENTO NORMATIVO, SISMICO E MIGLIORAMENTO ENERGETICO - LOTTO 1	AGGIUDICAZIONE	600.000,00	14.496,04	12.637,98	12.637,98
137/2020 - S.P. N. 18 DI ROBASSOMERO. INTERVENTI DI MANUTENZIONE STRAORDINARIA PER IL RIPRISTINO STRUTTURALE DEL PONTE SUL TORRENTE STURA DI LANZO ALLA KM 3+700 IN COMUNE DI CIRIE.	PROG. DEFINITIVA	1.500.000,00	1.500.000,00	62.216,97	15.398,25
138/2020 - S.P. N. 178 DI ALPIGNANO. INTERVENTI DI MANUTENZIONE STRAORDINARIA PER IL RIPRISTINO STRUTTURALE DEL PONTE SUL FIUME DORA RIPARIA ALLA KM 3+700 IN COMUNE DI ALPIGNANO.	ESECUZIONE LAVORI	2.000.000,00	2.000.000,00	1.204.465,69	1.204.465,69
214/2020 - I.I.S. CURIE-VITTORINI, GRUGLIASCO. INTERVENTI DI RIQUALIFICAZIONE ENERGETICA	PROG.ESECUTIVA	400.000,00	400.000,00	0,00	0,00
278/2020 - COMPLESSO SCOLASTICO SELLA-AALTOLAGRANGE/BOSELLI*VIA MONTECUCCOLI , 12 TORINO*INTERVENTI DI ADEGUAMENTO ANTINCENDIO	CONSEGNA LAVORI	100.000,00	99.999,99	69.427,98	69.427,98

PROGETTO	FASE	IMPORTO PROGETTO	IMPEGNATO	LIQUIDATO	PAGATO
280/2020 - LICEO BRUNO - VIA MARINUZZI, 1 - TORINO - INTERVENTI DI ADEGUAMENTO ANTINCENDIO	COLLAUDO	100.000,00	100.000,00	51.355,80	51.355,80
282/2020 - CURIE / BUNIVA - SUCCURSALE - INTERVENTI DI ADEGUAMENTO ANTINCENDIO*STRADA DEI ROCHIS, 12 - 10064 / STRADA DEI ROCHIS, 14 E 16 - 10064*INTERVENTI DI ADEGUAMENTO ANTINCENDIO	CONSEGNA LAVORI	100.000,00	87.912,18	2.205,00	2.205,00
283/2020 - I.I.S. BOSSO-MONTI*VIA MEUCCI, 9 TORINO-INTERVENTI DI ADEGUAMENTO ANTINCENDIO	CONSEGNA LAVORI	100.000,00	72.376,27	9.379,43	9.379,43
291/2020 - INTERVENTI DI MANUTENZIONE STRAORDINARIA ED IMPLEMENTAZIONE DEGLI IMPIANTI TECNOLOGICI DI COMPETENZA DELL'UFFICIO MONITORAGGIO E SICUREZZA STRADALE LUNGO LA RETE STRADALE DI COMPETENZA	CONSEGNA LAVORI	100.000,00	100.000,00	0,00	0,00
362/2020 - I.I.S. BOSSO-MONTI DI TORINO - INTERVENTI DI RAZIONALIZZAZIONE E MESSA IN SICUREZZA DELLE SEDI	PROG.ESECUTIVA	1.400.000,00	999.999,27	0,00	0,00
363/2020 - COMPLESSO MONTI-VITTORE DI CHIERI - INTERVENTI DI MANUTENZIONE STRAORDINARIA COPERTURE E SERVIZI IGIENICI	ESECUZIONE LAVORI	300.000,00	300.000,00	188.563,34	188.563,34
365/2020 - INTERVENTI DI ADEGUAMENTO DEGLI IMPIANTI DI ILLUMINAZIONE ORDINARIA (SOSTITUZIONE CORPI ILLUMINANTI) ZONA B	CONSEGNA LAVORI	100.000,00	100.000,00	40.994,90	40.174,60
366/2020 - INTERVENTO PER LA SOSTITUZIONE DI IMPIANTI ASCENSORI	CONSEGNA LAVORI	153.400,00	153.400,00	9.692,80	9.692,80
368/2020 - ISTITUTO JUVARRA DI VENARIA - INTERVENTI DI RIQUALIFICAZIONE EDILIZIA PER RECUPERO SPAZI DIDATTICI	ESECUZIONE LAVORI	300.000,00	297.561,53	244.895,88	244.895,88
369/2020 - CASE CANTONIERE E MAGAZZINI DELLA VIABILITA' LAVORI DI MANUTENZIONE STRAORDINARIA ED AMMODERNAMENTO NORMATIVO - Anno 2020	ESECUZIONE LAVORI	300.000,00	300.000,00	113.412,37	0,00
372/2020 - L.A. PASSONI SUCC.LE VIA DELLA CITTADELLA, 3 TORINO. INTERVENTI DI RECUPERO SPAZIO DIDATTICO	ESECUZIONE LAVORI	300.000,00	300.000,00	148.655,15	148.655,15
375/2020 - ISTITUTO MAJORANA SUCCURSALE (EX MARRO) - STRADA TORINO, 32 - MONCALIERI- INTERVENTI DI MESSA IN SICUREZZA COPERTURA E PALESTRA	ESECUZIONE LAVORI	400.000,00	400.000,00	4.026,00	4.026,00
376/2020 - REALIZZAZIONE INTERSEZIONE A ROTATORIA TRA LA S.P. N. 78 DI VESTIGNE' LA S.P. N. 56 DI STRAMBINO, IN COMUNE DI VESTIGNE'	COLLAUDO	350.000,00	350.000,00	278.173,27	278.173,27
378/2020 - LA RETE STRADALE EX ANAS. EX SS 590. ADEGUAMENTO INCROCI DI CASAL BORGONE (SS 458) LAURIANO (SP 104) MONTEU DA PO (SP 105) CAVAGNOL O (SP 107 E 108) CON REALIZZAZIONE DI ROTATORIE. LOTTO A. REALIZZAZIONE INTERSEZIONE A ROTATORIA TRA LA S.P. N. 590 DELLA E LA S.P. N.458 DI CASALBORGONE IN COMUNE DI SAN SEBASTIANO DA PO	CONSEGNA LAVORI	350.000,00	350.000,00	15.098,72	15.098,72

PROGETTO	FASE	IMPORTO PROGETTO	IMPEGNATO	LIQUIDATO	PAGATO
379/2020 - I.I.S. BOBBIO DI CARIGNANO SEDE DI VIA FRICHERI, 23 - ADEGUAMENTO NORMATIVO CUCINE	AGGIUDICAZIONE	400.000,00	386.489,81	218.491,76	74.544,66
380/2020 - INTERVENTI COMPENSATIVI ALLA DISCARICA DI VESPIA SU S.P. 265 E S.P. 265 DIR. 3 PER FRAZIONE CAMPO E MURIAGLIO PRESSO COMUNE DI CASTELLAMONTE. ATTUAZIONE PRIMI INTERVENTI PER LOTTI	ESECUZIONE LAVORI	200.000,00	200.000,00	157.093,47	157.093,47
382/2020 - S.P. N. 222 DI CASTELLAMONTE. REALIZZAZIONE INTERSEZIONE A ROTATORIA PROVVISORIA AL KM 14+050 IN COMUNE DI CASTELLAMONTE.	ESECUZIONE LAVORI	250.000,00	250.000,00	0,00	0,00
383/2020 - S.P. N. 500 DELLA COLLINA TORINESE. SISTEMAZIONE INTERSEZIONE CON VIA PISA AL KM 1+120, IN COMUNE DI VOLPIANO.	CONSEGNA LAVORI	400.000,00	400.000,00	0,00	0,00
384/2020 - S.P. N. 460 DEL GRAN PARADISO. INTERVENTI DI COMPLETAMENTO DELL'INTERSEZIONE A ROTATORIA CON LA S.P. N. 87 DI BOSCONERO IN FRAZIONE CASCINA VITTORIA (COMUNE DI RIVAROLO C.SE)	COLLAUDO	75.000,00	75.000,00	66.451,08	66.451,08
385/2020 - I.P. COLOMBATTO - SUCCURSALE - VIA ADA NEGRI, 15 - TORINO - RECUPERO SPAZI DIDATTICI	COLLAUDO	400.000,00	400.000,00	183.443,68	183.443,68
386/2020 - ISTITUTO OLIVETTI - COLLE BELLAVISTA - IVREA - INTERVENTI DI ADEGUAMENTO ED ADATTAMENTO FUNZIONALE DELLE AULE DIDATTICHE	COLLAUDO	200.000,00	200.000,00	120.752,71	120.752,71
387/2020 - I.I.S. BECCARI - SUCCURSALE DI VIA PARENZO, 46 - TORINO - RIFACIMENTO SPOGLIATOI E ADEGUAMENTO NORMATIVO PALESTRA	AGGIUDICAZIONE	250.000,00	250.000,00	49.104,39	49.104,39
388/2020 - L.S. CATTANEO, VIA SOSTEGNO 41 - TORINO. INTERVENTI DI MESSA IN SICUREZZA E DI ADEGUAMENTO NORMATIVO - I LOTTO	ESECUZIONE LAVORI	500.000,00	500.000,00	290.945,27	290.945,27
389/2020 - SP N. 158 DI GARZIGLIANA. INTERVENTI DI MIGLIORAMENTO DELLA SEDE STRADALE NEL TRATTO GARZIGLIANA - MACELLO. II LOTTO	PROG.ESECUTIVA	250.000,00	246.212,93	5.124,00	5.124,00
391/2020 - MANUTENZIONE STRAORDINARIA PONTI E OPERE D'ARTE - VIABILITA 1	CONSEGNA LAVORI	250.000,00	250.000,00	0,00	0,00
392/2020 - MANUTENZIONE STRAORDINARIA PONTI E OPERE D'ARTE - VIABILITA 2	AGGIUDICAZIONE	250.000,00	250.000,00	0,00	0,00
399/2020 - MANUTENZIONE STRAORDINARIA E REALIZZAZIONE NUOVE POSTAZIONI DI MONITORAGGIO DEL TRAFFICO IN GESTIONE ALLA SOCIETA 5T SRL - ANNO 2020	ESECUZIONE LAVORI	80.000,00	80.000,00	0,00	0,00
574/2020 - ISTITUTO DALMASSO DI PIANEZZA. SISTEMAZIONE ESTERNI ED INTERVENTI DI MIGLIORIA NUOVA PALESTRA E LOCALE MULTIUSO. LOTTO 2.	PROG.ESECUTIVA	1.000.000,00	1.000.000,00	0,00	0,00
575/2020 - ISTITUTO DALMASSO DI PIANEZZA. RECUPERO SPAZI DIDATTICI.	ESECUZIONE LAVORI	600.000,00	600.000,00	410.760,86	410.760,86
587/2020 - INTERVENTI DI COMPLETAMENTO SULLA S.P. 590 ROTATORIA DI CHIVASSO	CONSEGNA LAVORI	50.000,00	50.000,00	0,00	0,00



PROGETTO	FASE	IMPORTO PROGETTO	IMPEGNATO	LIQUIDATO	PAGATO
588/2020 - INTERVENTI STRUTTURALI COMPLEMENTARI PONTE SULLA S.P. 49	ESECUZIONE LAVORI	150.000,00	150.000,00	0,00	0,00
596/2020 - REALIZZAZIONE DI INTERSEZIONE A ROTATORIA TRA LA S.P. N. 203 E VIA CIAMEI IN COMUNE DI CHIANOCCO	AGGIUDICAZIONE	60.000,00	60.000,00	0,00	0,00
623/2020 - REALIZZAZIONE DI UNA NUOVA PISTA CICLABILE	PROG.ESECUTIVA	6.812.033,30	4.361.492,00	85.921,21	85.921,21
624/2020 - MANUTENZIONE STRAORDINARIA PISTE CICLABILI	AGGIUDICAZIONE	1.000.000,00	1.000.000,00	0,00	0,00
692/2020 - S.P. N. 64 DELLA VALCHIUSELLA. INTERVENTO DI SISTEMAZIONE E CONSO LIDAMENTO DEL MOVIMENTO FRANOSO AL KM 15+100, IN LOCALITA COMBA D'ARA.	ESECUZIONE LAVORI	300.000,00	300.000,00	241.364,24	241.364,24
693/2020 - S.P. N. 419 DELLA SERRA. INTERVENTO DI CONSOLIDAMENTO VERSANTE AL KM 10+400, A MONTE DELLA STRADA.	ESECUZIONE LAVORI	400.000,00	400.000,00	340.838,34	340.838,34
695/2020 - S.P. N. 117 DI CORDOVA. INTERVENTO DI RICOSTRUZIONE DEL CORPO STRADALE A SEGUITO DI MOVIMENTO FRANOSO AL KM 2+000 CIRCA. INTERVENTI DI COMPLETAMENTO MESSA IN SICUREZZA.	CONSEGNA LAVORI	300.000,00	300.000,00	55.083,00	55.083,00
697/2020 - EVENTI METEOROLOGICI 21-25 NOVEMBRE 2019. S.P. 197 DIR 1 CELLE. RICOSTRUZIONE MURO SOTTOSCARPA ALLA PROGR. 4+700 E MANUTENZIONE STRADALE.	AGGIUDICAZIONE	120.000,00	115.135,92	98.150,22	98.150,22
713/2020 - S.P. N. 119 e S.P. N. 119 DIR02 DI MORIONDO. MESSA IN SICUREZZA E RIFACIMENTO OPERE D'ARTE	PROG.ESECUTIVA	580.297,35	577.198,08	296.194,67	225.892,30
722/2020 - PIANO DI MANUTENZIONE STRAORDINARIA SULLE OPERE D'ARTE LUNGO LE STRADE PROVINCIALI DELLA DIREZIONE VIABILITA'1 - SP 32 DELLA VALLE DI VIU' - MANUTENZIONE STRAORDINARIA PONTE IN CEMENTO ARMATO A VIA INFERIORE E ALTRI	AGGIUDICAZIONE	771.300,00	616.569,85	14.296,57	14.296,57
723/2020 - LAVORI DI MANUTENZIONE STRAORDINARIA DELLE PAVIMENTAZIONI SULLE STRADE DI COMPETENZA DELLA DIREZIONE VIABILITA' 1. DM 123/2020. ANNO 2021	ESECUZIONE LAVORI	1.000.000,00	1.000.000,00	352.743,21	352.743,21
724/2020 - LAVORI DI MANUTENZIONE STRAORDINARIA DELLE PAVIMENTAZIONI SULLE STRADE DI COMPETENZA DELLA DIREZIONE VIABILITA' 2 - DM 123/2020 ANNO 2021	AGGIUDICAZIONE	1.000.000,00	1.000.000,00	811.236,54	811.236,54
725/2020 - INTERVENTI DI FORNITURA E POSA DI NUOVE TRATTE DI BARRIERE E INTERVENTI DI RIPRISTINO DI BARRIERE ESISTENTI SULLE STRADE PROVINCIALI DI COMPETENZA DELLA DIREZIONE VIABILITA 1 - DM 123/2020. ANNO 2021	CONSEGNA LAVORI	350.000,00	350.000,00	0,00	0,00
726/2020 - INTERVENTI DI FORNITURA E POSA DI NUOVE TRATTE DI BARRIERE E INTERVENTI DI RIPRISTINO DI BARRIERE ESISTENTI SULLE STRADE PROVINCIALI DELLA DIREZIONE VIABILITA 2 - DM 123/2020. ANNO 2021	PROG.ESECUTIVA	350.000,00	349.999,40	13.703,04	13.703,04

PROGETTO	FASE	IMPORTO PROGETTO	IMPEGNATO	LIQUIDATO	PAGATO
727/2020 - INTERVENTI DI MANUTENZIONE STRAORDINARIA ED AMMODERNAMENTO DEGLI IMPIANTI ILLUMINAZIONE LUNGO LA RETE STRADALE DI COMPETENZA - ANNO 2021	AGGIUDICAZIONE	268.981,37	268.981,37	237.599,32	237.599,32
728/2020 - INTERVENTI DI MANUTENZIONE STRAORDINARIA ED IMPLEMENTAZIONE DEGLI IMPIANTI TECNOLOGICI DI COMPETENZA DELL'UFFICIO MONITORAGGIO E SICUREZZA STRADALE LUNGO LA RETE STRADALE DI COMPETENZA - ANNO 2021	AGGIUDICAZIONE	50.000,00	50.000,00	0,00	0,00
729/2020 - PIANO DI MANUTENZIONE STRAORDINARIA SULLE OPERE D'ARTE LUNGO LE STRADE PROVINCIALI DI COMPETENZA DELLA DIREZIONE VIABILITA'1 DM 224/2020. ANNO 2021	AGGIUDICAZIONE	288.175,50	288.175,50	0,00	0,00
730/2020 - PIANO DI MANUTENZIONE STRAORDINARIA SULLE OPERE D'ARTE LUNGO LE STRADE PROVINCIALI DELLA DIREZIONE VIABILITA' 2 - DM 224/2020. ANNO 2021	PROG.ESECUTIVA	288.175,50	288.175,49	39.874,36	39.874,36
732/2020 - LAVORI DI MANUTENZIONE STRAORDINARIA DELLE PAVIMENTAZIONI SULLE STRADE DI COMPETENZA DELLA DIREZIONE VIABILITA' 2 DM 123/2020. ANNO 2022	PROG.PRELIMINARE	2.000.000,00	2.000.000,00	0,00	0,00
737/2020 - INTERVENTI DI MANUTENZIONE STRAORDINARIA ED AMMODERNAMENTO DEGLI IMPIANTI ILLUMINAZIONE LUNGO LA RETE STRADALE DI COMPETENZA - ANNO 2022	PROG. DEFINITIVA	272.453,43	272.453,43	0,00	0,00
808/2020 - SP 32 REALIZZAZIONE NUOVO PONTE A LEMIE (FRAZ. FORNO) IN SOSTITUZIONE DEL PONTE BAILEY AL CONFINE TRA IL COMUNE DI VIU' ED IL COMUNE DI LEMIE	AGGIUDICAZIONE	1.250.000,00	1.249.999,10	0,00	0,00
809/2020 - S.P. 152 DI ZUCCHEA. INTERVENTO DI RIPRISTINO DEL GUADO SUL TORRENTE PELLICE IN COMUNE DI CAVOUR. LOTTO II	PROG. DEFINITIVA	650.000,00	650.000,00	0,00	0,00
838/2020 - RICONNESSIONE E RIQUALIFICAZIONE DI RISORGIVE AFFERENTI AL TORRENTE PELLICE	PROG.ESECUTIVA	117.832,56	3.380,00	0,00	0,00
159/2021 - ISTITUTO RUSSEL-MORO DI C.SO MOLISE N. 58 A TORINO. INTERVENTI DI MANUTENZIONE STRAORDINARIA DI ADEGUAMENTO ANTINCENDIO.	PROG.ESECUTIVA	100.000,00	100.000,00	5.709,60	5.709,60
160/2021 - ISTITUTO OLIVETTI IN VIA COLLE BELLAVISTA AD IVREA - INTERVENTI DI MANUTENZIONE STRAORDINARIA DI ADEGUAMENTO ANTINCENDIO.	PROG.ESECUTIVA	100.000,00	98.947,52	4.784,00	4.784,00
161/2021 - COMPLESSO SCOLASTICO DI VIA FIGLIE DEI MILITARI N. 25 - INTERVENTI DI MANUTENZIONE STRAORDINARIA DI ADEGUAMENTO ANTINCENDIO.	PROG.ESECUTIVA	100.000,00	100.000,00	5.709,60	5.709,60
162/2021 - ISTITUTO ROTTERDAM IN VIA XXV APRILE N. 139 A NICHELINO. INTERVENTI DI ADEGUAMENTO ANTINCENDIO.	PROG.ESECUTIVA	100.000,00	100.000,00	0,00	0,00

PROGETTO	FASE	IMPORTO PROGETTO	IMPEGNATO	LIQUIDATO	PAGATO
163/2021 - ISTITUTI FERMI - GALILEI DI VIA SAN GIOVANNI BOSCO A CIRIE - INTERVENTI DI ADEGUAMENTO ANTINCENDIO.	PROG.ESECUTIVA	200.000,00	200.000,00	0,00	0,00
165/2021 - ISTITUTO ALDO MORO IN VIA GALLO PECCA 4/6 A RIVAROLO C.SE - INTERVENTI DI ADEGUAMENTO ANTINCENDIO.	PROG.ESECUTIVA	100.000,00	98.947,52	4.784,00	4.784,00
166/2021 - ISTITUTO PASSONI DI VIA DELLA CITTADELLA N. 3 A TORINO - INTERVENTI DI MANUTENZIONE STRAORDINARIA DI ADEGUAMENTO ANTINCENDIO.	PROG.ESECUTIVA	100.000,00	100.000,00	5.709,60	5.709,60
167/2021 - ISTITUTO GALILEI DI VIA SAN GIOVANNI BOSCO 9 A CIRIE - INTERVENTI DI MANUTENZIONE STRAORDINARIA ED ADEGUAMENTO NORMATIVO E FUNZIONALE.	PROG.ESECUTIVA	400.000,00	400.000,00	0,00	0,00
170/2021 - ISTITUTO BIRAGO DI C.SO NOVARA A TORINO - INTERVENTI DI MANUTENZIONE STRAORDINARIA E MESSA IN SICUREZZA	PROG. DEFINITIVA	600.000,00	595.244,60	23.140,45	23.140,45
172/2021 - ISTITUTO PASCAL DI GIAVENO - INTERVENTI DI MANUTENZIONE STRAORDINARIA DI ADEGUAMENTO NORMATIVO E FUNZIONALI.	AGGIUDICAZIONE	300.000,00	300.000,00	205.947,97	178.179,93
173/2021 - ISTITUTO E. FERRARI DI VIA COUVERT A SUSÀ - MANUTENZIONE STRAORDINARIA E MIGLIORAMENTO ENERGETICO.	PROG. DEFINITIVA	440.000,00	440.000,00	0,00	0,00
174/2021 - SUCCURSALE RUSSEL MORO DI VIA SCOTELLARO A TORINO - INTERVENTI DI ADEGUAMENTO NORMATIVO E FUNZIONALE.	PROG. DEFINITIVA	600.000,00	600.000,00	0,00	0,00
175/2021 - LICEO N. ROSA DI PIAZZA CAVALIERI DI VITTORIO VENETO A BUSSOLENO. INTERVENTI DI ADEGUAMENTO ANTINCENDIO E RIPRISTINO FUNZIONALITÀ RETI DI SCARICO ACQUE REFLUE.	PROG. DEFINITIVA	400.000,00	400.000,00	20.500,88	20.500,88
177/2021 - LICEO JUVARRA*VIA BUOZZI, 16 A VENARIA REALE MESSA IN SICUREZZA SOLAI E SOSTITUZIONE SERRAMENTI.	AGGIUDICAZIONE	400.000,00	400.000,00	54.040,45	54.040,45
179/2021 - ISTITUTO FERMI DI VIA SAN GIOVANNI BOSCO 17 A CIRIE - INTERVENTI DI MANUTENZIONE STRAORDINARIA ED ADEGUAMENTO NORMATIVO E FUNZIONALE.	PROG. DEFINITIVA	400.000,00	400.000,00	0,00	0,00
180/2021 - LICEO COTTINI DI VIA CASTEL GOMBERTO A TORINO - INTERVENTI DI MESSA IN SICUREZZA SERRAMENTI E ADEGUAMENTO NORMATIVO E FUNZIONALE	PROG.ESECUTIVA	400.000,00	400.000,00	246.609,84	246.609,84
181/2021 - LICEO EINSTEIN DI VIA PACINI 28 A TORINO - INTERVENTI DI MANUTENZIONE STRAORDINARIA, ADEGUAMENTO NORMATIVO E FUNZIONALE.	PROG. DEFINITIVA	1.000.000,00	1.000.000,00	0,00	0,00
182/2021 - ISTITUTO DALMASSO VIA CLAVIERE, 10 A PIANEZZA. INTERVENTI DI MESSA IN SICUREZZA FACCIATE E SISTEMAZIONI ESTERNE.	PROG. DEFINITIVA	1.200.000,00	1.200.000,00	50.286,50	50.286,50
185/2021 - L.C. D'AZEGLIO, VIA PARINI 8, TORINO. INTERVENTI DI ADEGUAMENTO ANTINCENDIO.	PROG. DEFINITIVA	135.000,00	100.000,00	10.248,00	10.248,00

PROGETTO	FASE	IMPORTO PROGETTO	IMPEGNATO	LIQUIDATO	PAGATO
186/2021 - I.I.S. CURIE-LEVI, SEDE STACCATO DI VIA MADONNA DELLA SALETTE 29, TORINO. INTERVENTI DI ADEGUAMENTO ANTINCENDIO.	PROG. DEFINITIVA	125.000,00	100.000,00	10.248,00	10.248,00
187/2021 - I.I.S. PLANA, SUCCURSALE DI VIA CHIOMONTE 4, TORINO. INTERVENTI DI ADEGUAMENTO ANTINCENDIO.	PROG. DEFINITIVA	130.000,00	100.000,00	0,00	0,00
191/2021 - LICEO REGINA MARGHERITA, SEDE DI VIA CASANA 5 TORINO. ADEGUAMENTO SISMICO.	PROG. DEFINITIVA	300.000,00	300.370,89	9.409,11	0,00
235/2021 - LAVORI DI SEGNALETICA ORIZZONTALE VIABILITA' 2 - ANNO 2021.	PROG.ESECUTIVA	760.000,00	760.000,00	697.408,16	697.408,16
236/2021 - LAVORI DI SEGNALETICA ORIZZONTALE - DIREZIONE COORDINAMENTO VIABILITA' - VIABILITA' 1	CONSEGNA LAVORI	700.000,00	700.000,00	339.689,96	339.689,96
238/2021 - EDIFICI DI COMPETENZA DELLA DIREZIONE UA6. INTERVENTI DI MANUTENZIONE STRAORDINARIA IMPIANTI ELETTRICI.	AGGIUDICAZIONE	100.000,00	100.000,00	60.008,21	60.008,21
239/2021 - EDIFICI VARI DELLA DIREZIONE UA6. INTERVENTI DI RIMOZIONE AMIANTO .	CONSEGNA LAVORI	100.000,00	100.000,00	95.139,05	95.139,05
240/2021 - I.I.S. PREVER, SEDE DI PINEROLO E SEDE COORDINATA DI OSASCO. RIFA CIMENTO COPERTURE LABORATORI.	ESECUZIONE LAVORI	250.000,00	250.000,00	0,00	0,00
242/2021 - INTERVENTI VARI DI ADEGUAMENTO NORMATIVO.	ESECUZIONE LAVORI	20.000,00	20.000,00	20.000,00	20.000,00
247/2021 - IST FERRARI DI SUSÀ ? ALLESTIMENTO AUDITORIUM CON FORNITURA POLTR ONE, TENDAGGI E VARIE.	PROG.ESECUTIVA	230.000,00	230.000,00	0,00	0,00
253/2021 - ISTITUTI VARI DI COMPETENZA DELLA DIREZIONE UA5 INTERVENTI DI MANUTENZIONE RIPARATIVA IMPIANTI ELETTRICI E DI RILEVAZIONE INCENDI.	AGGIUDICAZIONE	100.000,00	100.000,00	92.975,79	92.975,79
254/2021 - INTERVENTI DI MANUTENZIONE STRAORDINARIA DEGLI EDIFICI SCOLASTICI DI COMPETENZA UA5	ESECUZIONE LAVORI	80.000,00	80.000,00	69.653,29	69.653,29
259/2021 - INTERVENTI DI MANUTENZIONE STRAORDINARIA DELLA S.P. 216 DEL MELEZ ET IN COMUNE DI BARDONECCHIA	CONSEGNA LAVORI	132.500,00	132.500,00	117.120,00	0,00
294/2021 - L.A. FACCIO - CASTELLAMONTE - INTERVENTI DI RISTRUTTURAZIONE, AD EGUAMENTO NORMATIVO E MIGLIORAMENTO SISMICO.	PROG. DEFINITIVA	1.400.000,00	1.400.000,00	0,00	0,00
296/2021 - ISTITUTO EUROPA UNITA DI CHIVASSO - INTERVENTI DI MESSA IN SICUREZZA FACCIAE DI ADEGUAMENTO NORMATIVO E FUNZIONALE.	PROG. DEFINITIVA	1.000.000,00	1.000.000,00	460.597,81	460.597,81
300/2021 - LS GIORDANO BRUNO, VIA MARINUZZI, 1 TORINO. INTERVENTI DI ADEGUAMENTO NORMATIVO SERRAMENTI ESTERNI.	PROG. DEFINITIVA	500.000,00	500.000,00	0,00	0,00
301/2021 - IST. GALILEI DI CIRIE - IN VIA SAN GIOVANNI BOSCO 9 A CIRIE. INTERVENTI DI ADEGUAMENTO NORMATIVO E MESSA IN SICUREZZA SOLAI.	PROG.ESECUTIVA	372.961,22	372.961,22	216.574,81	216.574,81

PROGETTO	FASE	IMPORTO PROGETTO	IMPEGNATO	LIQUIDATO	PAGATO
302/2021 - SUCCURSALE EINSTEIN DI VIA BOLOGNA 183, INTERVENTI DI ADEGUAMENTO O NORMATIVO E MESSA IN SICUREZZA SOLAI.	PROG. DEFINITIVA	500.000,00	500.000,00	0,00	0,00
304/2021 - ISTITUTO MAIORANA VIA ADA NEGRI 14 - INTERVENTI DI MESSA IN SICUREZZA FACCIATE DI ADEGUAMENTO NORMATIVO E FUNZIONALE.	PROG. DEFINITIVA	600.000,00	600.000,00	0,00	0,00
305/2021 - ISTITUTO ROTTERDAM IN VIA XXV APRILE N. 139 A NICHELINO. INTERVENTI DI ADEGUAMENTO NORMATIVO SERRAMENTI ESTERNI E INTERVENTI DI MANUTENZIONE STRAORDINARIA.	PROG. DEFINITIVA	500.000,00	40.067,05	0,00	0,00
306/2021 - ISTITUTO MAXWELL IN VIA XXV APRILE N. 141 A NICHELINO. INTERVENTI DI ADEGUAMENTO NORMATIVO SERRAMENTI ESTERNI E INTERVENTI DI MANUTENZIONE STRAORDINARIA.	PROG. DEFINITIVA	500.000,00	23.529,89	0,00	0,00
314/2021 - CONVITTO NAZIONALE UMBERTO I, VIA BLIGNY 1 BIS, TORINO. MESSA IN SICUREZZA INTRADOSSI SOLAI E CONTROSOFFITTI.	PROG. DEFINITIVA	400.000,00	400.000,00	0,00	0,00
330/2021 - I.P. BOSELLI, SUCCURSALE DI VIA LUINI 123 ? TORINO. MESSA IN SICUREZZA SOLAI.	PROG.ESECUTIVA	100.000,00	100.000,00	0,00	0,00
332/2021 - EDIFICI VARI DELLA DIREZIONE UA6. SOSTITUZIONE PORTE TAGLIAFUOCO.	PROG.ESECUTIVA	150.000,00	150.000,00	0,00	0,00
334/2021 - ADEGUAMENTO NORMATIVO IMPIANTI DI ILLUMINAZIONE DI EMERGENZA ? ZONA B.	AGGIUDICAZIONE	100.000,00	100.000,00	0,00	0,00
337/2021 - ADEGUAMENTO NORMATIVO IMPIANTI DI ILLUMINAZIONE ORDINARIA E DI EMERGENZA ? ZONA A.	AGGIUDICAZIONE	100.000,00	100.000,00	55.461,94	55.461,94
339/2021 - ISTITUTO SCOLASTICO PEANO DI TORINO ? SOSTITUZIONE COPERTURA DELLA PALESTRA.	AGGIUDICAZIONE	180.000,00	180.000,00	122.496,53	122.496,53
340/2021 - ISTITUTO XXV APRILE DI CUORGNE' ? INTERVENTO DI RIPARAZIONE COPERTURA DELLA PALESTRA E ADEGUAMENTI INTERNI.	PROG.ESECUTIVA	60.000,00	45.035,30	0,00	0,00
395/2021 - LAVORI DI MANUTENZIONE STRAORDINARIA DELLE PAVIMENTAZIONI. ANNO 2021. DIREZIONE COORDINAMENTO VIABILITA' - VIABILITA' 1	AGGIUDICAZIONE	500.000,00	500.000,00	263.961,93	0,00
396/2021 - LAVORI DI MANUTENZIONE STRAORDINARIA DELLE PAVIMENTAZIONI. ANNO 2021. DIREZIONE VIABILITA' 2.	PROG.ESECUTIVA	500.000,00	500.000,00	0,00	0,00
397/2021 - INTERVENTI DI MANUTENZIONE STRAORDINARIA FOSSI STRADALI ED ATTRAVERSAMENTI ANNO 2021 - DIREZIONE COORDINAMENTO VIABILITA' - VIABILITA' 1	AGGIUDICAZIONE	400.000,00	400.000,00	0,00	0,00
398/2021 - INTERVENTI DI MANUTENZIONE STRAORDINARIA FOSSI STRADALI ED ATTRAVERSAMENTI ANNO 2021 - DIREZIONE VIABILITA' 2	PROG.ESECUTIVA	400.000,00	400.000,00	338.325,12	0,00

PROGETTO	FASE	IMPORTO PROGETTO	IMPEGNATO	LIQUIDATO	PAGATO
399/2021 - INTERVENTI DI MANUTENZIONE RETI PARAMASSI ESISTENTI E REALIZZAZIONE NUOVE OPERE DI MESSA IN SICUREZZA VERSANTI ROCCIOSI OPERE DI CONTENIMENTO E DIFESA, INTERVENTI DI DISGAGGIO - ANNO 2021 - DIREZIONE COORDINAMENTO VIABILITA' - VIABILITA' 1	AGGIUDICAZIONE	500.000,00	500.000,00	0,00	0,00
400/2021 - INTERVENTI DI MANUTENZIONE RETI PARAMASSI ESISTENTI E REALIZZAZIONE NUOVE OPERE DI MESSA IN SICUREZZA VERSANTI ROCCIOSI, OPERE DI CONTENIMENTO E DIFESA, INTERVENTI DI DISGAGGIO - ANNO 2021 - DIREZIONE VIABILITA' 2	PROG.ESECUTIVA	500.000,00	500.000,00	0,00	0,00
401/2021 - S.P. 265 DI VESPIA - INTERVENTI COMPLEMENTARI - II LOTTO	AGGIUDICAZIONE	400.000,00	400.000,00	0,00	0,00
403/2021 - S.P. 81 DI MAZZE' - INTERVENTI COMPLEMENTARI A REALIZZAZIONE CANALE CONSORZIO IRRIGUO	AGGIUDICAZIONE	400.000,00	21.800,00	0,00	0,00
404/2021 - SP235 DI ROCHEMOLLES IN COMUNE DI BARDONECCHIA . MESSA IN SICUREZZA DEL CORPO STRADALE	PROG.ESECUTIVA	100.000,00	100.000,00	0,00	0,00
405/2021 - SP 165 DI PRAROSTINO DALLA PROGR. KM 7+200 ALLA KM 7+500. ADEGIAMENTO SEDE STRADALE.	PROG.ESECUTIVA	100.000,00	100.000,00	0,00	0,00
406/2021 - SP 173 DEL COLLE DELL'ASSIETTA. INTERVENTO URGENTE DI COMPLETAMENTO PER IL RIPRISTINO DEL CORPO STRADALE ALLA PROGR. KM 32+120.	PROG.ESECUTIVA	130.000,00	130.000,00	70.491,77	70.491,77
408/2021 - INTERVENTI DI RIQUALIFICAZIONE IMPIANTISTICA	PROG. DEFINITIVA	1.989.718,50	1.989.718,50	0,00	0,00
409/2021 - INTERVENTI FUNZIONALI ALLA RIQUALIFICAZIONE DEGLI IMPIANTI FOTOVOLTAICI ED ELETTRICI	PROG. DEFINITIVA	494.888,00	494.888,00	0,00	0,00
410/2021 - INTERVENTI FUNZIONALI ALL'IMPLEMENTAZIONE DEL SISTEMA DI MONITORAGGIO A DISTANZA ED ALL'ESTENSIONE DELL'ANAGRAFICA TECNICA DEGLI IMPIANTI	PROG. DEFINITIVA	593.865,60	593.865,60	0,00	0,00
413/2021 - INTERVENTI DI EFFICIENTAMENTO ENERGETICO . FASE 2	PROG. DEFINITIVA	5.311.860,90	5.311.860,90	0,00	0,00
439/2021 - REALIZZAZIONE DI INTERVENTI DI FORESTAZIONE NEL TERRITORIO DELLA CITTA' METROPOLITANA DI TORINO - CMTO 1 CORONA VERDE NORD	ESECUZIONE LAVORI	460.648,63	460.648,63	761,28	761,28
440/2021 - REALIZZAZIONE DI INTERVENTI DI FORESTAZIONE NEL TERRITORIO DELLA CITTA' METROPOLITANA DI TORINO - CMTO 2 CORONA VERDE SUD	ESECUZIONE LAVORI	460.735,36	460.735,36	185.326,45	185.326,45
441/2021 - REALIZZAZIONE DI INTERVENTI DI FORESTAZIONE NEL TERRITORIO DELLA CITTA' METROPOLITANA DI TORINO - CMTO 3 CORONA VERDE AREE PROTETTE	ESECUZIONE LAVORI	461.000,00	461.000,00	208.210,75	208.210,75

PROGETTO	FASE	IMPORTO PROGETTO	IMPEGNATO	LIQUIDATO	PAGATO
442/2021 - REALIZZAZIONE DI INTERVENTI DI FORESTAZIONE NEL TERRITORIO DELLA CITTA' METROPOLITANA DI TORINO - CMTO 4 CORONA VERDE TANGENZIALE VERDE	ESECUZIONE LAVORI	461.000,00	461.000,00	197.995,49	179.534,45
443/2021 - REALIZZAZIONE DI INTERVENTI DI FORESTAZIONE NEL TERRITORIO DELLA CITTA' METROPOLITANA DI TORINO - CMTO 5 CORONA VERDE AREA METROPO LITANA TORINESE	ESECUZIONE LAVORI	461.000,00	461.000,00	94.437,22	94.437,22
533/2021 - LICEO ARTISTICO ALDO PASSONI - VIA DELLA CITTADELLA, 3 - TORINO - RIQUALIFICAZIONE ENERGETICA, MANUTENZIONE STRAORDINARIA E ADEGUAMENTO NORMATIVO	PROG. DEFINITIVA	2.000.000,00	2.000.000,00	0,00	0,00
534/2021 - L.S. CARLO CATTANEO - VIA SOSTEGNO 41/10 - TORINO - RIQUALIFICAZIONE ENERGETICA DEL CORPO AULE.	PROG.PRELIMINARE	2.500.000,00	2.500.000,00	29.672,71	29.672,71
535/2021 - I.I.S COPERNICO T LUXEMBURG. C.SO CAIO PLINIO 2/6 TORINO RIQUALIFICAZIONE ENERGETICA, VALORIZZAZIONE DEGLI SPAZI, E ADEGUAMENTO NORMATIVO	PROG.PRELIMINARE	3.000.000,00	3.000.000,00	42.165,68	42.165,68
538/2021 - LICEO CLASSICO GIOBERTI - VIA SANT'OTTAVIO, 9 - TORINO - RIQUALIFICAZIONE ENERGETICA, MANUTENZIONE STRAORDINARIA E ADEGUAMENTO NORMATIVO	PROG. DEFINITIVA	2.000.000,00	2.000.000,00	0,00	0,00
539/2021 - LICEO CLASSICO ALFIERI - CORSO DANTE,80 - TORINO - RIQUALIFICAZIONE ENERGETICA, MANUTENZIONE STRAORDINARIA E ADEGUAMENTO NORMATIVO	PROG. DEFINITIVA	2.000.000,00	2.000.000,00	320.369,46	10.225,82
819/2021 - INTERVENTI DI MANUTENZIONE STRAORDINARIA URGENTI DEI PRESIDI ANTINCENDIO IN EDIFICI SCOLASTICI E PATRIMONIALI	PROG.ESECUTIVA	150.000,00	150.000,00	36.423,05	0,00
822/2021 - INTERVENTI DI MANUTENZIONE ORDINARIA E RIPARATIVA PRESSO GLI EDIFICI DEL PATRIMONIO DISPONIBILE E GLI EDIFICI SEDE DI UFFICI DELLA CITTA' METROPOLITANA DI TORINO. OPERE EDILI ED ELETTRICHE.	PROG. DEFINITIVA	1.100.000,00	938.907,04	215.769,20	215.769,20
966/2021 - LAVORI DI REGIMENTAZIONE DELLE ACQUE DI PIATTAFORMA E DI MANUTENZIONE STRAORDINARIA DI PONTICELLI ED ATTRAVERSAMENTI, FINALIZZATI ALLE DISMISSIONI DI TRATTE STRADALI IN COMUNI VARI.	AGGIUDICAZIONE	100.000,00	100.000,00	0,00	0,00
967/2021 - LAVORI DI MANUTENZIONE STRAORDINARIA DI PAVIMENTAZIONI, FINALIZZATI ALLA RETROCESSIONE DI TRATTI STRADALI IN COMUNI VARI.	AGGIUDICAZIONE	100.000,00	100.000,00	0,00	0,00
996/2021 - S.P. N. 1 DIRETTISSIMA DELLA VALLI DI LANZO. REALIZZAZIONE ROTATORIA ALL'INCROCIO CON LA SP 724 IN COMUNE DI FIANO. INTERVENTI DI COMPLETAMENTO.	AGGIUDICAZIONE	80.000,00	80.000,00	0,00	0,00
1043/2021 - FORNITURA E POSA DI SEGNALETICA STRADALE PER CAMPAGNA DI SENSIBILIZZAZIONE	AGGIUDICAZIONE	120.000,00	120.000,00	0,00	0,00

PROGETTO	FASE	IMPORTO PROGETTO	IMPEGNATO	LIQUIDATO	PAGATO
1125/2021 - S.P. N. 32 DELLA VALLE DI VIU. RICOSTRUZIONE MURO E IMPERMEABILIZZAZIONE PONTE AL KM 14+000 E ALLARGAMENTO CURVA DEL GHEN IN COMUNE DI LEMIE ? COMPLETAMENTO ALLARGAMENTO LOCALITÀ OLMETTI. LAVORI COMPLEMENTARI ANALOGHI.	AGGIUDICAZIONE	60.000,00	60.000,00	0,00	0,00
1126/2021 - S.P. N. 25 DI GRANGE DI NOLE - REALIZZAZIONE DELLA BANCHINA BITUMATA PER INCROCIO AUTOVEICOLI - TRATTO DI COMPLETAMENTO. LAVORI COMPLEMENTARI ANALOGHI.	AGGIUDICAZIONE	60.000,00	60.000,00	0,00	0,00



*CITTA' METROPOLITANA DI TORINO*

**Parere dell'Organo di revisione sulla proposta di**

**DUP 2023 - 2025**

**BILANCIO DI PREVISIONE 2023 - 2025**

**e documenti allegati**

L'ORGANO DI REVISIONE

Dott.ssa Perrone Antonella

Dott.ssa Capretti Paola

Dott. Guercio Nuzio Rosario

## **L'ORGANO DI REVISIONE**

Verbale n. 1 del 05.01.2023

### **PARERE SULLA PROPOSTA DI DUP 2023-2025**

#### **BILANCIO DI PREVISIONE 2023-2025**

Premesso che l'Organo di revisione ha:

- esaminato la proposta di DUP 2023-2025 e la proposta di bilancio di previsione 2023-2025, unitamente agli allegati di legge;
- visto il Decreto Legislativo 18 agosto 2000 n. 267 «Testo unico delle leggi sull'ordinamento degli enti locali» (TUEL);
- visto il Decreto legislativo del 23 giugno 2011 n.118 e la versione aggiornata dei principi contabili generali ed applicati pubblicati sul sito ARCONET- Armonizzazione contabile enti territoriali;

#### **presenta**

l'allegata relazione quale parere sulla proposta di Dup 2023-2025 e sulla proposta di bilancio di previsione per gli esercizi 2023-2025, della Città metropolitana di Torino che forma parte integrante e sostanziale del presente verbale.

L'ORGANO DI REVISIONE

Dott.ssa Perrone Antonella

Dott.ssa Capretti Paola

Dott. Guercio Nuzio Rosario

## PREMESSA

I sottoscritti **Perrone Antonella, Capretti Paola, Guercio Nuzio Rosario**, revisori nominati con delibera dell'organo consiliare n. 75/2021 del 29.11.2021;

### *Premesso*

— che l'Ente deve redigere il bilancio di previsione rispettando il titolo II del D.lgs. 267/2000 (di seguito anche TUEL), i principi contabili generali e applicati alla contabilità finanziaria, lo schema di bilancio di cui all'allegato 9 al D.lgs.118/2011.

— che è stato ricevuto in data 21.12.2022 lo schema del bilancio di previsione per gli esercizi 2023-2025, approvato dalla consigliera delegata con decreto n.172/2022, completo degli allegati disposti dalla legge e necessari per il controllo.

- viste le disposizioni di Legge che regolano la finanza locale, in particolare il TUEL;
- visto lo statuto dell'ente, con particolare riferimento alle funzioni attribuite all'Organo di revisione;
- visto lo Statuto ed il regolamento di contabilità;
- visti i regolamenti relativi ai tributi comunali;

Visto il parere espresso dal responsabile del servizio finanziario, ai sensi dell'art.153, comma 4 del D.lgs. n. 267/2000, in merito alla veridicità delle previsioni di entrata e di compatibilità delle previsioni di spesa, avanzate dai vari servizi, iscritte nel bilancio di previsione 2023-2025;

l'Organo di revisione ha effettuato le seguenti verifiche al fine di esprimere un motivato giudizio di coerenza, attendibilità e congruità contabile delle previsioni di bilancio e dei programmi e progetti, come richiesto dall'art. 239, comma 1, lettera b) del D.lgs. n. 267/2000.

## DOMANDE PRELIMINARI

L'Organo di revisione ha verificato che l'Ente entro il 30.11.2022 **ha** aggiornato gli stanziamenti del bilancio di previsione 2022-2024.

L'Organo di revisione ha verificato che al bilancio di previsione **sono stati allegati** tutti i documenti di cui all'art. 11, co. 3, del D.lgs. n. 118/2011; al punto 9.3 del principio contabile applicato 4/1, lett. g) e lett. h); all'art. 172 TUEL.

L'Organo di revisione ha verificato che l'Ente **ha rispettato** i termini di legge per l'adozione del bilancio di previsione 2023-2025. La legge di bilancio per l'anno 2023 ha fissato al 30 aprile 2023 il termine per la deliberazione del bilancio di previsione.

L'Organo di revisione ha verificato che l'Ente **ha rispettato** i termini di legge per l'adozione degli strumenti di programmazione (previsti dall'allegato 4/1 del d.lgs. n. 118/2011).

L'Ente **gestirà il bilancio** fino ad approvazione definitiva del Bilancio di Previsione 2023-2025 in esercizio provvisorio rispettando le prescrizioni e limitazioni previste dall'art. 163 del TUEL.

L'Organo di revisione ha verificato che l'Ente, prima dell'approvazione in Consiglio metropolitano, abbia effettuato il pre-caricamento sulla banca dati BDAP senza rilievi e/o errori bloccanti.

L'Ente è adempiente all'inserimento dei relativi dati e documenti in BDAP (Banca Dati delle Amministrazioni Pubbliche). L'Organo di revisione è **iscritto** alla BDAP. L'Organo di revisione ha verificato, sulla base degli appositi parametri, che l'Ente **non risulta** strutturalmente deficitario.

L'Organo di revisione ha verificato che nel bilancio di previsione 2023-2025 **non è stata prevista** l'applicazione di avanzo

accantonato/vincolato presunto.

## EQUILIBRI FINANZIARI NEL BILANCIO DI PREVISIONE 2023-2025

### GESTIONE DELL'ESERCIZIO 2022

L'organo consiliare ha approvato con delibera n. 25 del 14.06.2022 la proposta di rendiconto per l'esercizio 2021.

L'Organo di revisione ha formulato la propria relazione al rendiconto 2021 in data 18/05/2022 con verbale n.11.

La gestione dell'anno 2021 si è chiusa con un risultato di amministrazione al 31/12/2021 così distinto ai sensi dell'art.187 del TUEL:

#### PROSPETTO DIMOSTRATIVO DEL RISULTATO DI AMMINISTRAZIONE

		GESTIONE		
		RESIDUI	COMPETENZA	TOTALE
<b>Fondo cassa al 1° gennaio</b>				<b>376.625.481,59</b>
RISCOSSIONI	(+)	43.263.509,37	294.990.525,92	338.254.035,29
PAGAMENTI	(-)	100.697.397,90	261.366.501,98	362.063.899,88
<b>SALDO DI CASSA AL 31 DICEMBRE</b>	<b>(=)</b>			<b>352.815.617,00</b>
PAGAMENTI per azioni esecutive non regolarizzate al 31 dicembre	(-)			0,00
<b>FONDO DI CASSA AL 31 DICEMBRE</b>	<b>(=)</b>			<b>352.815.617,00</b>
RESIDUI ATTIVI <i>di cui derivanti da accertamenti di tributi effettuati sulla base della stima del dipartimento delle finanze</i>	(+)	58.058.490,45	58.693.019,57	116.751.510,02
RESIDUI PASSIVI	(-)	18.627.129,37	86.121.685,62	104.748.814,99
FONDO PLURIENNALE VINCOLATO PER SPESE CORRENTI <sup>(1)</sup>	(-)			8.664.695,00
FONDO PLURIENNALE VINCOLATO PER SPESE IN CONTO CAPITALE <sup>(1)</sup>	(-)			123.550.243,00
<b>RISULTATO DI AMMINISTRAZIONE AL 31 DICEMBRE 2021 (A)<sup>(2)</sup></b>	<b>(=)</b>			<b>232.603.374,03</b>

#### Composizione del risultato di amministrazione al 31 dicembre 2021:

<b>Parte accantonata <sup>(3)</sup></b>		
Fondo crediti di dubbia esigibilità al 31/12/2021 <sup>(4)</sup>		10.722.350,54
Accantonamento residui perenti al 31/12/2021 (solo per le regioni) <sup>(5)</sup>		0,00
Fondo anticipazioni liquidità		0,00
Fondo perdite società partecipate		441.562,00
Fondo contezioso		1.755.950,00
Altri accantonamenti		77.636.514,00
<b>Totale parte accantonata (B)</b>		<b>90.556.376,54</b>
<b>Parte vincolata</b>		
Vincoli derivanti da leggi e dai principi contabili		22.338.869,09
Vincoli derivanti da trasferimenti		43.546.024,63

Vincoli derivanti dalla contrazione di mutui		19.036.212,91
Vincoli formalmente attribuiti dall'ente		15.611.164,36
Altri vincoli		0,00
<b>Parte destinata agli investimenti</b>	<b>Totale parte vincolata ( C )</b>	<b>100.532.270,99</b>
	<b>Totale parte destinata agli investimenti ( D )</b>	<b>4.892.621,24</b>
	<b>Totale parte disponibile (E=A-B-C-D)</b>	<b>36.622.105,26</b>
	F) di cui Disavanzo da debito autorizzato e non contratto <sup>(6)</sup>	0,00
<b>Se E è negativo, tale importo è iscritto tra le spese del bilancio di previsione come disavanzo da ripianare <sup>(6)</sup></b>		

di cui applicato all'esercizio 2022 per un totale di euro 92.489.843,68 così dettagliato:

Avanzo	Rendiconto	Importo Applicato	Disponibile
libero	36.622.105,26	-20.346.553,12	16.275.552,14
destinato	4.892.621,24	-2.797.956,96	2.094.664,28
vincolato	100.532.270,99	-47.758.439,55	52.773.831,44
accantonato	90.556.376,54	-21.586.894,05	68.969.482,49
<b>totale</b>	<b>232.603.374,03</b>	<b>-92.489.843,68</b>	<b>140.113.530,35</b>

L'Organo di revisione ha verificato che l'Ente **non è intervenuto** per adeguare le risultanze del rendiconto agli esiti della Certificazione COVID 2022, riferita all'esercizio 2021.

La situazione di cassa dell'Ente al 31 dicembre degli ultimi tre esercizi presenta i seguenti risultati:

Situazione di cassa			
	2020	2021	2022
Disponibilità:	€ 376.625.481,59	€ 352.815.617,00	373.806.925,85*
di cui cassa vincolata	€ 279.311.287,27	€ 299.898.656,34	dato non disponibile
anticipazioni non estinte al 31/12	-	-	-

**\*Fondo cassa teorico stimato al 31/12/2022 (analisi a inizio dicembre)**

Il fondo viene calcolato tenendo conto dei dati di cassa del Tesoriere al 2 dicembre 2022 e dei dati Siope di dicembre 2021 e aumento del 50% del saldo dare/avere negativo.

SALDO	ENTRATE – SPESE		DICEMBRE 2021
<b>Totale</b>			<b>-3.951.143,91</b>
INIZIO DICEMBRE	SIUTAZIONE CASSA PROVVISORIA		
BANKIT	LIBERO	102.967.001,69	
BANKIT	VINCOLATO	269.430.737,03	
C/O TESORIERE	MUTUI	7.335.903,00	
			379.733.641,72
MESE DIC 2022	BASE DATI MESE DI DICEMBRE 2021	-3.951.143,91	
50%	STRESSAMENTO SALDO 2022 = + 50%	-1.975.571,96	
		<b>-5.926.715,87</b>	<b>-5.926.715,87</b>

L'Organo di revisione ha verificato che l'Ente **non si è** dotato di scritture contabili atte a determinare in ogni momento l'entità della giacenza della cassa vincolata per rendere possibile la conciliazione con la cassa vincolata del tesoriere.

## BILANCIO DI PREVISIONE 2023-2025

L'Organo di revisione ha verificato che il bilancio di previsione proposto **rispetta** il pareggio finanziario complessivo di competenza e gli equilibri di parte corrente e in conto capitale, ai sensi dell'articolo 162 del Tuel.

L'Organo di revisione ha verificato che le previsioni di competenza **rispettano** il principio generale n.16 e i principi contabili e rappresentano le entrate e le spese che si prevede saranno esigibili in ciascuno degli esercizi considerati anche se l'obbligazione giuridica è sorta in esercizi precedenti.

Le previsioni di competenza per gli anni 2023, 2024 e 2025 confrontate con le previsioni definitive per l'anno 2022 sono così formulate:

<b>ENTRATE</b>	<b>Assestato 2022</b>	<b>2023</b>	<b>2024</b>	<b>2025</b>
Utilizzo avanzo di amministrazione	€ 92.489.843,68	€ 0,00	€ 0,00	€ 0,00
Fondo pluriennale vincolato	€ 132.214.938,00	€ 83.930.438,48	€ 30.141.458,28	€ 14.604.645,40
<b>Titolo 1 - Entrate correnti di natura tributaria, contributiva e perequativa</b>	€ 173.703.075,09	€ 185.351.800,00	€ 187.191.800,00	€ 186.056.800,00
<b>Titolo 2 - Trasferimenti correnti</b>	€ 70.252.688,66	€ 44.173.860,04	€ 37.556.439,54	€ 35.894.235,45
<b>Titolo 3 - Entrate extratributarie</b>	€ 17.328.706,77	€ 20.337.422,60	€ 18.428.655,06	€ 17.013.577,79
<b>Titolo 4 - Entrate in conto capitale</b>	€ 120.895.978,34	€ 156.119.340,01	€ 91.778.055,93	€ 34.362.228,33
<b>Titolo 5 - Entrate da riduzione di attività finanziarie</b>	€ 0,00	€ 0,00	€ 0,00	€ 0,00
<b>Titolo 6 - Accensione di prestiti</b>	€ 0,00	€ 0,00	€ 0,00	€ 0,00
<b>Titolo 7 - Anticipazioni di istituto tesoriere / cassiere</b>	€ 30.000.000,00	€ 30.000.000,00	€ 30.000.000,00	€ 30.000.000,00
<b>Titolo 9 - Entrate in conto di terzi a partite di giro</b>	€ 198.565.100,00	€ 189.785.100,00	€ 189.725.100,00	€ 189.725.100,00
<b>TOTALE COMPLESSIVO ENTRATE</b>	<b>€ 835.450.330,54</b>	<b>€ 709.697.961,13</b>	<b>€ 584.821.508,81</b>	<b>€ 507.656.586,97</b>
<b>SPESE</b>	<b>Assestato 2022</b>	<b>2023</b>	<b>2024</b>	<b>2025</b>
Disavanzo di amministrazione	€ 0,00	€ 0,00	€ 0,00	€ 0,00
<b>Titolo 1 - Spese correnti</b>	€ 272.686.811,24	€ 229.461.787,24	€ 221.817.465,60	€ 221.353.098,24
<b>Titolo 2 - Spese in conto capitale</b>	€ 286.594.025,74	€ 238.458.213,89	€ 121.847.703,21	€ 49.008.218,73
<b>Titolo 3 - Spese per incremento di attività finanziarie</b>	€ 0,00	€ 0,00	€ 0,00	€ 0,00
<b>Titolo 4 - Rimborso di prestiti</b>	€ 47.604.393,56	€ 21.992.860,00	€ 21.431.240,00	€ 17.570.170,00
<b>Titolo 5 - Chiusura Anticipazioni da istituto tesoriere/cassiere</b>	€ 30.000.000,00	€ 30.000.000,00	€ 30.000.000,00	€ 30.000.000,00
<b>Titolo 7 - Spese per conto terzi e partite di giro</b>	€ 198.565.100,00	€ 189.785.100,00	€ 189.725.100,00	€ 189.725.100,00
<b>TOTALE COMPLESSIVO SPESE</b>	<b>€ 835.450.330,54</b>	<b>€ 709.697.961,13</b>	<b>€ 584.821.508,81</b>	<b>€ 507.656.586,97</b>

### Fondo pluriennale vincolato (FPV)

Al fine di garantire il migliore utilizzo delle risorse finanziarie destinate a spese di investimento nella costituzione del FPV al 1° gennaio 2023, l'Organo di revisione ha verificato che **sia stato applicato** correttamente il Principio contabile applicato della contabilità finanziaria, avuto riguardo in particolare ai punti 5.4.8 (spese di progettazione) e 5.4.9 (spese non ancora impegnate per appalti pubblici di lavori).

L'Organo di revisione ha verificato che la re-imputazione degli impegni di spesa sia correlata con la costituzione del FPV da iscrivere in entrata nel bilancio di previsione 2023-2025, nonché con gli impegni pluriennali.

Le fonti di finanziamento del Fondo pluriennale vincolato iscritto nella parte entrata del bilancio per l'esercizio 2023 sono le seguenti:

<b>FPV APPLICATO IN ENTRATA</b>	€	<b>83.930.438,48</b>
<b>FPV di parte corrente applicato</b>	€	1.638.909,60
<b>FPV di parte capitale applicato (al netto dell'indebitamento)</b>	€	80.821.302,12
<b>FPV di parte capitale applicato al bilancio (derivante da indebitamento)</b>	€	1.470.226,76
<b>FPV di entrata per partite finanziarie</b>		
<b>FPV DETERMINATO IN SPESA</b>	€	30.141.458,28
<b>FPV corrente:</b>	€	113.156,00
- quota determinata da impegni da esercizio precedente	€	113.156,00
- quota determinata da impegni nell'esercizio cui si riferisce il bilancio		
<b>FPV di parte capitale (al netto dell'indebitamento):</b>	€	29.571.582,19
- quota determinata da impegni/prenotazioni da esercizio precedente	€	8.159.779,07
- quota determinata da impegni/prenotazioni nell'esercizio cui si riferisce il bilancio	€	21.411.803,12
<b>FPV di parte capitale determinato in bilancio (per la parte alimentata solo da indebitamento)</b>	€	456.720,09
- quota determinata da impegni/prenotazioni da esercizio precedente	€	456.720,09
- quota determinata da impegni/prenotazioni nell'esercizio cui si riferisce il bilancio	€	-
<b>Fondo pluriennale vincolato di spesa per partite finanziarie</b>	€	-

### Fondo pluriennale vincolato FPV - Fonti di finanziamento

Fonti di finanziamento FPV	Importo
Entrate correnti vincolate	€ 1.638.909,60
Entrate correnti non vincolate in deroga per spese di personale	
Entrate correnti non vincolate in deroga per patrocinio legali esterni	
Entrate correnti non vincolate in deroga per reimputazione di impegni assunti sull'esercizio a cui il rendiconto si riferisce, non divenuti esigibili	
Entrate diverse dalle precedenti per reimputazione di impegni assunti sull'esercizio a cui il rendiconto si riferisce, non divenuti esigibili	
<b>Totale FPV entrata parte corrente</b>	€ 1.638.909,60
Entrata in conto capitale	€ 80.821.302,12
Assunzione prestiti/indebitamento	€ 1.470.226,76
<b>Totale FPV entrata parte capitale</b>	€ 82.291.528,88
<b>TOTALE</b>	€ 83.930.438,48

### Fondo pluriennale vincolato FPV - Entrata parte corrente

Anno 2023	Anno 2024	Anno 2025	origine
399.066,60	112.250,00	0,00	AVANZO DI AMMINISTRAZIONE
15.013,00	906,00	0,00	FONDI EUROPEI
1.207.858,00	0,00	0,00	FONDI REGIONALI
16.972,00	0,00	0,00	TRASFERIMENTI VINCOLATI
1.638.909,60	113.156,00	-	

**Fondo pluriennale vincolato FPV – Entrata parte capitale**

Anno 2023	Anno 2024	Anno 2025	
			ORIGINE
49.660.496,90	5.218.320,69	1.526.404,40	AVANZO DI AMMINISTRAZIONE
3.687.996,41	0,00	0,00	Trasferimenti regionali
460.612,48	109.336,38	0,00	Reinvestimenti Patrimoniali
27.866.292,33	24.222.696,12	13.078.241,00	Trasferimenti vincolati
616.130,76	477.949,09		Riaccertamento parziale residui
82.291.528,88	30.028.302,28	14.604.645,40	

**PREVISIONE DI CASSA**

PREVISIONI DI CASSA ENTRATE PER TITOLI		
		PREVISIONI DI CASSA ANNO 2023
	<b>Fondo di Cassa all'1/1/esercizio di riferimento</b>	<b>373.806.925,85</b>
1	Entrate correnti di natura tributaria, contributiva e perequativa	213.706.580,00
2	Trasferimenti correnti	103.429.695,71
3	Entrate extratributarie	22.889.233,86
4	Entrate in conto capitale	231.533.007,53
5	Entrate da riduzione di attività finanziarie	20.524.946,80
6	Accensione prestiti	0,00
7	Anticipazioni da istituto tesoriere/cassiere	30.000.000,00
9	Entrate per conto terzi e partite di giro	214.057.056,60
	<b>TOTALE TITOLI</b>	<b>836.140.520,50</b>
	<b>TOTALE GENERALE ENTRATE</b>	<b>1.209.947.446,35</b>
PREVISIONI DI CASSA DELLE SPESE PER TITOLI		
		PREVISIONI DI CASSA ANNO 2023
1	Spese correnti	350.621.133,81
2	Spese in conto capitale	282.660.434,65
3	Spese per incremento attività finanziarie	0
4	Rimborso di prestiti	33.397.015,89
5	Chiusura anticipazioni di istituto tesoriere/cassiere	30.000.000,00
7	Spese per conto terzi e partite di giro	221.097.905,19
	<b>TOTALE TITOLI</b>	<b>917.776.489,54</b>
	<b>SALDO DI CASSA</b>	<b>292.170.956,81</b>

L'Organo di revisione ha verificato che:

- la previsione di cassa relativa all'entrata **sia stata effettuata** tenendo conto del *trend* della riscossione nonché di quanto accantonato al Fondo Crediti dubbia esigibilità di competenza e in sede di rendiconto per le relative entrate;
- gli stanziamenti di cassa **comprendono** le previsioni di riscossioni e pagamenti in conto competenza e in conto residui e sono elaborate in considerazione dei presumibili ritardi nella riscossione e nei pagamenti delle obbligazioni già esigibili.

Il saldo di cassa non negativo garantisce il rispetto del comma 6 dell'art.162 del TUEL.

L'organo di revisione raccomanda di monitorare puntualmente nel corso dell'anno l'andamento della cassa tenendo conto, in particolare, del trend della riscossione e dei pagamenti nonché di quanto accantonato al Fondo Crediti dubbia esigibilità di competenza.



## A Fondo anticipazione liquidità

L'Organo di revisione ha verificato che l'Ente **non ha richiesto** anticipazioni di liquidità con restituzione entro ed oltre l'esercizio.

### Verifica degli equilibri anni 2023-2025

L'Organo di revisione ha verificato:

- che le previsioni di bilancio - in ossequio ai principi di veridicità ed attendibilità - sono suffragate da analisi e/o studi dei responsabili dei servizi competenti, nel rispetto dell'art. 162, co. 5, TUEL e del postulato n. 5 di cui all'allegato 1 del D.lgs. n. 118/2011;
- che l'impostazione del bilancio di previsione 2023-2025 è tale **da garantire** il rispetto del saldo di competenza d'esercizio non negativo ai sensi art. 1, comma 821, legge n. 145/2018 con riferimento ai prospetti degli equilibri modificati dal DM 1° agosto 2019.

Gli equilibri richiesti dal comma 6 dell'art.162 del TUEL sono così assicurati:

EQUILIBRIO ECONOMICO-FINANZIARIO			COMPETENZA ANNO DI RIFERIMENTO DEL BILANCIO 2023	COMPETENZA ANNO 2024	COMPETENZA ANNO 2025
Fondo di cassa all'inizio dell'esercizio		373.806.925,85			
A) Fondo pluriennale vincolato di entrata per spese correnti	(+)		1.638.909,60	113.156,00	0,00
AA) Recupero disavanzo di amministrazione esercizio precedente	(-)		0,00	0,00	0,00
B) Entrate Titoli 1.00 - 2.00 - 3.00	(+)		249.863.082,64	243.176.894,60	238.964.613,24
<i>di cui per estinzione anticipata di prestiti</i>			<i>0,00</i>	<i>0,00</i>	<i>0,00</i>
C) Entrate Titolo 4.02.06 - Contributi agli investimenti direttamente destinati al rimborso dei prestiti da amministrazioni pubbliche	(+)		0,00	0,00	0,00
D) Spese Titolo 1.00 - Spese correnti	(-)		229.461.787,24	221.817.465,60	221.353.098,24
<i>di cui</i>					
<i>- fondo pluriennale vincolato</i>			<i>113.156,00</i>	<i>0,00</i>	<i>0,00</i>
<i>- fondo crediti di dubbia esigibilità</i>			<i>2.098.498,00</i>	<i>2.094.744,00</i>	<i>2.085.000,00</i>
E) Spese Titolo 2.04 - Altri trasferimenti in conto capitale	(-)		0,00	0,00	0,00
F) Spese Titolo 4.00 - Quote di capitale amm.to dei mutui e prestiti obbligazionari	(-)		21.992.860,00	21.431.240,00	17.570.170,00
<i>di cui per estinzione anticipata di prestiti</i>			<i>0,00</i>	<i>0,00</i>	<i>0,00</i>
<i>di cui Fondo anticipazioni di liquidità</i>			<i>0,00</i>	<i>0,00</i>	<i>0,00</i>
<b>G) Somma finale (G=A-AA+B+C-D-E-F)</b>			<b>47.345,00</b>	<b>41.345,00</b>	<b>41.345,00</b>
ALTRE POSTE DIFFERENZIALI, PER ECCEZIONI PREVISTE DA NORME DI LEGGE E DA PRINCIPI CONTABILI, CHE HANNO EFFETTO SULL'EQUILIBRIO EX ARTICOLO 162, COMMA 6, DEL TESTO UNICO DELLE LEGGI SULL'ORDINAMENTO DEGLI ENTI LOCALI					
H) Utilizzo risultato di amministrazione presunto per spese correnti e per rimborso dei prestiti	(+)		0,00	0,00	0,00
<i>di cui per estinzione anticipata di prestiti</i>			<i>0,00</i>	<i>0,00</i>	<i>0,00</i>
I) Entrate di parte capitale destinate a spese correnti in base a specifiche disposizioni di legge o dei principi contabili	(+)		0,00	0,00	0,00
<i>di cui per estinzione anticipata di prestiti</i>			<i>0,00</i>	<i>0,00</i>	<i>0,00</i>
L) Entrate di parte corrente destinate a spese di investimento in base a specifiche disposizioni di legge o dei principi contabili	(-)		47.345,00	41.345,00	41.345,00
M) Entrate da accensione di prestiti destinate a estinzione anticipata dei prestiti	(+)		0,00	0,00	0,00
<b>EQUILIBRIO DI PARTE CORRENTE</b> <b>O=G+H+I-L+M</b>			<b>0,00</b>	<b>0,00</b>	<b>0,00</b>
P) Utilizzo risultato di amministrazione presunto per spese di investimento	(+)		0,00	0,00	0,00
Q) Fondo pluriennale vincolato di entrata per spese in conto capitale	(+)		82.291.528,88	30.028.302,28	14.604.645,40

R) Entrate Titoli 4.00-5.00-6.00	(+)		156.119.340,01	91.778.055,93	34.362.228,33
C) Entrate Titolo 4.02.06 - Contributi agli investimenti direttamente destinati al rimborso dei prestiti da amministrazioni pubbliche	(-)		0,00	0,00	0,00
I) Entrate di parte capitale destinate a spese correnti in base a specifiche disposizioni di legge o dei principi contabili	(-)		0,00	0,00	0,00
S1) Entrate Titolo 5.02 per Riscossione crediti di breve termine	(-)		0,00	0,00	0,00
S2) Entrate Titolo 5.03 per Riscossione crediti di medio-lungo termine	(-)		0,00	0,00	0,00
T) Entrate Titolo 5.04 relative a Altre entrate per riduzioni di attività finanziaria	(-)		0,00	0,00	0,00
L) Entrate di parte corrente destinate a spese di investimento in base a specifiche disposizioni di legge o dei principi contabili	(+)		47.345,00	41.345,00	41.345,00
M) Entrate da accensione di prestiti destinate a estinzione anticipata dei prestiti	(-)		0,00	0,00	0,00
U) Spese Titolo 2.00 - Spese in conto capitale	(-)		238.458.213,89	121.847.703,21	49.008.218,73
<i>di cui fondo pluriennale vincolato di spesa</i>			<i>30.028.302,28</i>	<i>14.604.645,40</i>	<i>343.040,00</i>
V) Spese Titolo 3.01 per Acquisizioni di attività finanziarie	(-)		0,00	0,00	0,00
E) Spese Titolo 2.04 - Altri trasferimenti in conto capitale	(+)		0,00	0,00	0,00
<b>EQUILIBRIO DI PARTE CAPITALE</b> <b>Z = P+Q+R-C-I-S1-S2-T+L-M-U-V+E</b>			0,00	0,00	0,00
S1) Entrate Titolo 5.02 per Riscossione crediti di breve termine	(+)		0,00	0,00	0,00
S2) Entrate Titolo 5.03 per Riscossione crediti di medio-lungo termine	(+)		0,00	0,00	0,00
T) Entrate Titolo 5.04 relative a Altre entrate per riduzioni di attività finanziaria	(+)		0,00	0,00	0,00
X1) Spese Titoli 3.02 per Concessione crediti di breve termine	(-)		0,00	0,00	0,00
X2) Spese Titoli 3.03 per Concessione crediti di medio-lungo termine	(-)		0,00	0,00	0,00
Y) Spese Titolo 3.04 per Altre spese per acquisizioni di attività finanziarie	(-)		0,00	0,00	0,00
<b>EQUILIBRIO FINALE</b> <b>W = O+Z+S1+S2+T-X1-X2-Y</b>			0,00	0,00	0,00
<b>Saldo corrente ai fini della copertura degli investimenti pluriennali:</b>					
Equilibrio di parte corrente (O)			0,00	0,00	0,00
Utilizzo risultato di amministrazione per il finanziamento di spese correnti (H) al netto del fondo anticipazione di liquidità	(-)		0,00	0,00	0,00
Equilibrio di parte corrente ai fini della copertura degli investimenti pluriennali.			0,00	0,00	0,00

L'equilibrio finale è pari a zero.

#### Utilizzo proventi alienazioni

L'Organo di revisione ha verificato che Ente **non si è avvalso** della facoltà di cui al co. 866, art. 1, legge n. 205/2017, così come modificato dall'art. 11-*bis* comma 4, d.l. 14 dicembre 2018, n. 135.

#### Risorse derivanti da rinegoziazione mutui

L'Organo di revisione ha verificato che Ente **non si è avvalso** della facoltà di utilizzare le economie di risorse derivanti da operazioni di rinegoziazione mutui e prestiti per finanziare, in deroga, spese di parte corrente ai sensi dell'art. 1 comma 867 Legge 205/2017.

#### Entrate e spese di carattere non ripetitivo

L'articolo 25, comma 1, lettera b) della legge 31/12/2009, n.196, relativamente alla classificazione delle entrate dello stato, distingue le entrate ricorrenti da quelle non ricorrenti, a seconda che si riferiscano a proventi la cui acquisizione sia prevista a regime ovvero limitata a uno o più esercizi.

Nel bilancio sono previste nei primi tre titoli le seguenti entrate e nel titolo I le seguenti spese non ricorrenti

Titolo	Descrizione	Previsione 2023		Previsione 2024		Previsione 2025	
		Entrate ricorrenti	Entrate non ricorrenti	Entrate ricorrenti	Entrate non ricorrenti	Entrate ricorrenti	Entrate non ricorrenti
1	Entrate tributarie	183.301.800,00	2.050.000,00	185.816.800,00	1.375.000,00	185.816.800,00	240.000,00
2	Entrate da trasferimenti	32.729.440,58	11.444.419,46	33.679.116,67	3.877.322,87	33.458.476,67	2.435.758,78
3	Entrate extratributarie	13.343.464,50	6.993.958,10	11.970.457,06	6.458.198,00	10.710.109,79	6.303.468,00
<b>Totale entrate correnti A</b>		<b>229.374.705,08</b>	<b>20.488.377,56</b>	<b>231.466.373,73</b>	<b>11.710.520,87</b>	<b>229.985.386,46</b>	<b>8.979.226,78</b>

Titolo	Descrizione	Previsione 2023		Previsione 2024		Previsione 2025	
		Spese ricorrenti	Spese non ricorrenti	Spese ricorrenti	Spese non ricorrenti	Spese ricorrenti	Spese non ricorrenti
1	Spese correnti	205.850.416,79	23.611.370,45	207.452.798,44	14.364.667,16	207.356.357,26	13.996.740,98
4	Rimborso mutui	21.992.860,00	0,00	21.431.240,00	0,00	17.570.170,00	0,00
<b>totale spese correnti A</b>		<b>227.843.276,79</b>	<b>23.611.370,45</b>	<b>228.884.038,44</b>	<b>14.364.667,16</b>	<b>224.926.527,26</b>	<b>13.996.740,98</b>

Differenza	1.531.428,29	- 3.122.992,89	2.582.335,29	- 2.654.146,29	5.058.859,20	- 5.017.514,20
------------	--------------	----------------	--------------	----------------	--------------	----------------

#### La nota integrativa

L'Organo di revisione ha verificato che la nota integrativa allegata al bilancio di previsione **riporta** le informazioni previste dal comma 5 dell'art.11 del D.lgs. 23/6/2011 n.118 e dal punto 9.11.1 del principio 4/1.

La nota integrativa allegata al bilancio di previsione **riporta** le seguenti informazioni:

- i criteri di valutazione adottati per la formulazione delle previsioni, con particolare riferimento agli stanziamenti riguardanti gli accantonamenti per le spese potenziali e al fondo crediti di dubbia esigibilità, dando illustrazione dei crediti per i quali non è previsto l'accantonamento a tale fondo;
- l'elenco degli interventi programmati per spese di investimento finanziati con le risorse disponibili;
- l'elenco delle garanzie principali o sussidiarie prestate dall'ente a favore di enti e di altri soggetti ai sensi delle leggi vigenti;
- gli oneri e gli impegni finanziari stimati e stanziati in bilancio, derivanti da contratti relativi a strumenti finanziari derivati o da contratti di finanziamento che includono una componente derivata;
- l'elenco dei propri enti ed organismi strumentali, precisando che i relativi bilanci consuntivi sono consultabili nel proprio sito internet fermo restando quanto previsto per gli enti locali dall'art. 172, comma 1, lettera a) del Tuel;
- l'elenco delle partecipazioni possedute con l'indicazione della relativa quota percentuale;
- altre informazioni riguardanti le previsioni, richieste dalla legge o necessarie per l'interpretazione del bilancio.

### VERIFICA COERENZA DELLE PREVISIONI

#### **Verifica contenuto informativo ed illustrativo del documento unico di programmazione DUP**

Il Documento Unico di Programmazione (DUP), è stato predisposto tenuto conto del contenuto minimo previsto dal Principio contabile applicato alla programmazione (Allegato n. 4/1 al D.Lgs. 118/2011).

Lo schema di Documento Unico di Programmazione (DUP) 2023-2025 è stato adottato con Decreto del Sindaco Metropolitano n. 174/2022 del 21/12/2022, recepito ed aggiornato nella proposta di deliberazione consiliare n. 101 del 23.12.2022.

Il DUP contiene i seguenti strumenti di programmazione:

#### **Programma triennale lavori pubblici**

Il programma triennale ed elenco annuale dei lavori pubblici di cui all'art. 21 del D.lgs. 50/2016 è stato redatto conformemente alle modalità e agli schemi approvati con Decreto del Ministero delle Infrastrutture e dei Trasporti n. 14 del 16 gennaio 2018 e sarà presentato al Consiglio per l'approvazione unitamente al bilancio preventivo.

Il programma triennale e l'elenco annuale dei lavori pubblici e relativi adeguamenti sono pubblicati ai sensi del D.M. n. 14 del 16 gennaio 2018.

Gli importi inclusi nello schema relativo ad interventi con onere a carico dell'ente trovano riferimento nel bilancio di previsione 2023-2025.

Il programma triennale, dopo la sua approvazione consiliare, dovrà essere pubblicato sul sito dell'Ente nella sezione "Amministrazione trasparente" e sul sito del Ministero delle Infrastrutture e dei Trasporti e dell'Osservatorio dei contratti pubblici relativi a lavori, servizi e forniture.

#### **Programmazione biennale di acquisti di beni e servizi**

Il programma biennale di forniture e servizi di importo unitario stimato pari o superiore a Euro 40.000,00 e relativo aggiornamento è stato redatto conformemente a quanto disposto dai commi 6 e 7 di cui all'art. 21 del D.lgs. 50/2016 secondo lo schema approvato con Decreto del Ministero delle Infrastrutture e dei Trasporti n. 14 del 16 gennaio 2018.

#### **Programmazione triennale fabbisogni del personale**

Non risulta approvato il PTFP 2023/2025, il DUP contiene unicamente tabelle di calcolo di rispetto del limite di spesa di cui al comma 557 Legge 296/2006 e di calcolo delle capacità assunzionali 2023 (su dati 2019-2021) quindi provvisorio e 2024/2025 con i dati indicati nel bilancio di previsione. Sulla base di tali dati, anche le capacità assunzionali per gli anni 2024 e 2025 sono da considerare provvisorie e, di conseguenza, da aggiornare a seguito dell'approvazione del PTFP 2023-2025.

Il Collegio, pertanto, non è in grado di esprimere giudizio di coerenza delle previsioni di spesa del personale dipendente con il DUP.

L'ultima programmazione del fabbisogno di personale prevista dall'art. 39, comma 1 della Legge 449/1997 e dall'art. 6 del D.lgs. 165/2001 è stata approvata con decreto del Sindaco n. 26 del 29.03.2022.

#### **Piano delle alienazioni e valorizzazioni immobiliari**

(art. 58, comma 1 L. n. 112/2008)

Con Decreto del Vice Sindaco n. 142/2022 del 27/11/2022 è stato approvato lo schema del piano delle alienazioni e valorizzazioni patrimoniali anno 2022. Il piano non riporta la quantificazione delle alienazioni e valorizzazioni fatta eccezione per un immobile del valore previsto di alienazione di euro 67.000,00.

#### **Programma degli incarichi**

L'Organo di revisione ha verificato che l'Ente **ha allegato** il programma degli incarichi.

#### **PNRR**

L'Organo di revisione ha verificato che l'Ente **ha dedicato** una sezione del DUP al PNRR.

## **VERIFICA ATTENDIBILITÀ E CONGRUITÀ DELLE PREVISIONI ANNO 2023-2025**

### **A) ENTRATE**

Ai fini della verifica dell'attendibilità delle entrate e congruità delle spese previste per gli esercizi 2023-2025, alla luce della manovra disposta dall'ente, l'Organo di revisione ha analizzato in particolare le voci di bilancio di seguito riportate.

#### ***Entrate tributarie***

Piano dei Conti	CAP	Descrizione Capitolo	Stanziamiento Anno 2023	Stanziamiento Anno 2024	Stanziamiento Anno 2025
-----------------	-----	----------------------	----------------------------	----------------------------	----------------------------

E.1.01.01.39.000	6579	Imposta Sulle Assicurazioni Responsabilità Civile Veicoli	79.800.000,00	80.500.000,00	80.500.000,00
E.1.01.01.40.000	15319	Imposta Provinciale Di Trascrizione - Accertamenti Per Evasione	50.000,00	50.000,00	50.000,00
E.1.01.01.40.000	6578	Imposta Provinciale Di Trascrizione, Annotazione, Iscrizione Veicoli Al P.R.A. (I.P.T.)	85.000.000,00	86.500.000,00	86.500.000,00
E.1.01.01.60.000	11053	Tributo Provinciale Per L'esercizio Delle Funzioni Di Tutela Protezione E Igiene Dell'ambiente	17.850.000,00	18.165.000,00	18.165.000,00
E.1.01.01.60.000	20451	Tributo Provinciale Per L'esercizio Delle Funzioni Di Tutela Protezione E Igiene Dell'ambiente - Recuperi Da Comuni Quote Arretrate	150.000,00	80.000,00	50.000,00
E.1.01.01.60.000	19442	TRIBUTO PROVINCIALE PER L'ESERCIZIO DELLE FUNZIONI DI TUTELA PROTEZIONE E IGIENE DELL'AMBIENTE - Quote Arretrate	1.800.000,00	1.200.000,00	100.000,00
E.1.01.01.99.000	9664	Diritti Di Concessioni E Permessi Di Ricerca Per Acque Minerali E Termali	31.800,00	31.800,00	31.800,00
E.1.01.01.99.000	1168	Introiti Derivanti Da Sovracanoni Su Impianti Idroelettrici	620.000,00	620.000,00	620.000,00
E.1.01.01.99.000	19584	Introiti Di Oneri Per Il Diritto Di Escavazione Di Cui Alla L.R N. 23/2016 (Rif. Gr. 3326 - U 19585-19586-19587)	35.000,00	35.000,00	35.000,00
E.1.01.01.99.000	6905	Tassa Partecipazione A Concorsi	15.000,00	10.000,00	5.000,00
<b>TOTALE</b>			<b>185.351.800,00</b>	<b>187.191.800,00</b>	<b>186.056.800,00</b>

### Risorse relative al recupero dell'evasione tributaria

Le entrate relative all'attività di controllo delle dichiarazioni subiscono le seguenti variazioni:

Titolo 1 - Recupero Evasione	Accertato 2020	Accertato 2021	Previsione 2023		Previsione 2024		Previsione 2025	
			Prev.	Acc.to FCDE	Prev.	Acc.to FCDE	Prev.	Acc.to FCDE
Tributo provinciale per l'esercizio delle funzioni di Tutela, protezione e Igiene dell'ambiente - Recuperi da Comuni - quote arretrate	1.883.767,56	320.158,85	150.000,00	14.070,00	80.000,00	7.504,00	50.000,00	4.690,00
Tributo provinciale per l'esercizio delle funzioni di Tutela, protezione e Igiene dell'ambiente - quote arretrate	823.529,22	2.217.843,64	1.800.000,00	13.266,00	1.200.000,00	8.844,00	100.000,00	738,00

L'Organo di revisione **ritiene** la quantificazione del fondo crediti di dubbia esigibilità congrua in relazione all'andamento storico delle riscossioni rispetto agli accertamenti ed ai crediti dichiarati inesigibili inclusi tra le componenti di costo.

### Entrate da trasferimenti correnti

#### TITOLO II ENTRATA

DENOMINAZIONE	Stanziamiento Anno 2023	Stanziamiento Anno 2024	Stanziamiento Anno 2025
Tipologia 101: Trasferimenti correnti da Amministrazioni pubbliche	40.001.154,49	36.963.323,58	35.441.225,17
Tipologia 102: Trasferimenti da Famiglie	0,00	0,00	0,00
Tipologia 103: Trasferimenti correnti da Imprese	453.616,00	303.616,00	303.616,00
Tipologia 104: Trasferimenti correnti da Istituzioni Sociali Private	19.307,21	3.759,96	12.638,78

Tipologia 105: Trasferimenti correnti dall'UE e dal Resto del mondo	3.699.782,34	285.740,00	136.755,50
<b>TOTALE</b>	<b>44.173.860,04</b>	<b>37.556.439,54</b>	<b>35.894.235,45</b>

#### Entrate Extra tributarie

#### TITOLO III ENTRATA

DENOMINAZIONE	Stanziamiento Anno 2023	Stanziamiento Anno 2024	Stanziamiento Anno 2025
Tipologia 100: Vendita di beni e servizi e proventi derivanti dalla gestione dei beni	3.767.300,00	3.772.300,00	3.777.300,00
Tipologia 200: Proventi derivanti dall'attività di controllo e repressione delle irregolarità e degli illeciti	3.829.900,00	3.829.900,00	3.829.900,00
Tipologia 300: Interessi attivi	5.341.778,40	5.075.840,96	3.710.543,69
Tipologia 400: Altre entrate da redditi di capitale	2.800.000,00	1.500.000,00	1.600.000,00
Tipologia 500: Rimborsi e altre entrate correnti	4.598.444,20	4.250.614,10	4.095.834,10
<b>TOTALE</b>	<b>20.337.422,60</b>	<b>18.428.655,06</b>	<b>17.013.577,79</b>

#### Sanzioni amministrative da codice della strada

I proventi da sanzioni amministrative sono così previsti:

##### Sanzioni amministrative pecuniarie per violazione codice della strada

	Previsione 2023	Previsione 2024	Previsione 2025
sanzioni ex art.208 co 1 cds	90.000,00	90.000,00	90.000,00
sanzioni ex art.142 co 12 bis cds	2.200.000,00	2.200.000,00	2.200.000,00
<b>TOTALE SANZIONI</b>	<b>2.290.000,00</b>	<b>2.290.000,00</b>	<b>2.290.000,00</b>
Fondo Crediti Dubbia Esigibilità	891.528,00	891.528,00	891.528,00
<b>Percentuale fondo (%)</b>	<b>38,93%</b>	<b>38,93%</b>	<b>38,93%</b>

L'Organo di revisione **ritiene** la quantificazione dello stesso congrua in relazione all'andamento storico delle riscossioni rispetto agli accertamenti.

Con il Decreto del Consigliere delegato n. 163/2022 del 14/12/2022 avente ad oggetto "Artt 208 e 142 del D.Lgs. 30.04.1992 n. 285 e smi – Destinazione dei proventi delle sanzioni amministrative pecuniarie accertate dalla Polizia Metropolitana – Anno 2023-2024-2025" e i Decreti del Vice Sindaco n. 168/2022 avente ad oggetto "Art. 208 del D.Lgs. 30/04/1992 n. 185 e smi – Destinazione dei proventi delle sanzioni amministrative pecuniarie trasferite dai Comuni – Anno 2023" e 169/2022 del 19/12/2022 avente ad oggetto "Art. 208 del D.Lgs. 30/04/1992 n. 185 e smi – Destinazione dei proventi delle sanzioni amministrative pecuniarie trasferite dai Comuni – Anno 2023", è stata approvata la destinazione dei proventi delle sanzioni amministrative pecuniarie di cui agli articoli 142 comma 12 ter e 208, comma 4 e comma 5 bis, del codice della strada, come modificato dall'art. 40 della Legge n. 120 del 29/7/2010.

La quota vincolata è destinata interamente al Titolo 1 di Spesa.

Con atto di Decreto del Consigliere Delegato n. 163/2022 in data 14/12/2022 gli importi derivanti dalle sanzioni amministrative pecuniarie accertate dalla Polizia Metropolitana è stata destinata per il 100% negli interventi di spesa alle finalità di cui agli articoli 142 comma 12 ter e 208, comma 4 e comma 5 bis, del codice della strada, come modificato dall'art. 40 della Legge n. 120 del 29/7/2010.

L'Organo di revisione ha verificato che l'Ente **ha** provveduto alla certificazione al Ministero dell'Interno dell'utilizzo delle sanzioni al codice della strada per gli esercizi precedenti.

#### Proventi dei beni dell'ente

I proventi dei beni dell'ente per locazioni, fitti attivi e canoni patrimoniali sono così previsti:

--	--	--

	Previsione 2023	Previsione 2024	Previsione 2025
Canoni di locazione e Fitti attivi e canoni patrimoniali	370.000,00	375.000,00	380.000,00
Canoni patrimoniali	70.100,00	70.100,00	70.100,00
Altri (specificare)	0,00	0,00	0,00
<b>TOTALE PROVENTI DEI BENI</b>	<b>440.100,00</b>	<b>445.100,00</b>	<b>450.100,00</b>
Fondo Crediti Dubbia Esigibilità	108.078,00	108.078,00	108.078,00
<b>Percentuale fondo (%)</b>	<b>24,56%</b>	<b>24,28%</b>	<b>24,01%</b>

L'Organo di revisione **ritiene** la quantificazione del FCDE congrua.

#### **Proventi dei servizi pubblici e vendita di beni**

Il dettaglio delle previsioni di proventi dei servizi dell'Ente e dei servizi a domanda individuale è il seguente:

SERVIZI PUBBLICI A DOMANDA INDIVIDUALE	BILANCIO PREVENTIVO 2023							
	SPESE			ENTRATE				
DESCRIZIONE	Personale	Altre Spese	Totale	Contributi di altri Enti	Tariffe Contr. Utenti	Totale	% di copertura con le tariffe	% di copertura con le tariffe e i contributi da altri enti
1 - Utilizzi extrascolastici di locali e spazi compresi in edifici adibiti al servizio scolastico	10.000,00	15.000,00	25.000,00	0,00	25.000,00	25.000,00	100,00%	100,00%
2 - Utilizzi extra scolastici di impianti sportivi presso complessi scolastici	50.000,00	600.000,00	650.000,00	0,00	500.000,00	500.000,00	76,92%	76,92%
3 - Diritti esclusivi di pesca del demanio provinciale	0,00	260.000,00	260.000,00	180.000,00	70.000,00	250.000,00	26,92%	96,15%
4 - Attivita' e manifestazioni culturali e turistiche								
<b>TOTALE</b>	<b>60.000,00</b>	<b>875.000,00</b>	<b>935.000,00</b>	<b>180.000,00</b>	<b>595.000,00</b>	<b>775.000,00</b>	<b>63,64%</b>	<b>82,89%</b>

L'Organo di revisione **ritiene** la quantificazione del FCDE congrua.

Il Decreto del Vice Sindaco n. 157/2022 del 7/12/2022, allegato al bilancio, ha determinato la percentuale complessiva di copertura dei servizi a domanda individuale nella misura del 82,89 %.

#### **Canone unico patrimoniale**

Il dettaglio delle previsioni dei proventi derivanti dal Canone Unico Patrimoniale è il seguente:

Titolo III	Accertato 2021	Accertato 2022	Previsione 2023		Previsione 2024		Previsione 2025	
			Prev.	Acc.to FCDE	Prev.	Acc.to FCDE	Prev.	Acc.to FCDE
Canone Unico Patrimoniale	1.488.075,31	1.684.880,33	1.730.000,00	204.948,00	1.730.000,00	204.948,00	1.730.000,00	204.948,00

#### **B) SPESE PER TITOLI E MACROAGGREGATI**

Le previsioni degli esercizi 2023-2025 per macro-aggregati di spesa corrente confrontate con la spesa risultante dalla previsione definitiva 2022 sono le seguenti:

##### Sviluppo previsione per aggregati di spesa:

TITOLI E MACROAGGREGATI DI SPESA	Previsioni Def. 2022	Previsioni 2023	Previsioni 2024	Previsioni 2025
----------------------------------	----------------------	-----------------	-----------------	-----------------

101	Redditi da lavoro dipendente	€ 44.880.737,62	39.938.324,93	43.434.545,00	44.299.573,00
102	Imposte e tasse a carico dell'ente	€ 3.997.914,01	3.734.632,59	4.052.372,00	4.110.255,00
103	Acquisto di beni e servizi	€ 77.064.672,82	56.533.806,79	51.948.532,55	52.453.771,98
104	Trasferimenti correnti	€ 118.573.588,99	99.633.897,66	94.903.751,05	94.754.867,05
105	Trasferimenti di tributi		0,00	0,00	0,00
106	Fondi perequativi	€ -	0,00	0,00	0,00
107	Interessi passivi	€ 17.990.825,00	19.037.360,00	18.061.375,00	15.894.120,00
108	Altre spese per redditi da capitale	€ 323.129,50	0,00	0,00	0,00
109	Rimborsi e poste correttive delle entrate	€ 2.376.903,29	2.260.771,59	2.170.270,00	2.470.891,21
110	Altre spese correnti	€ 7.479.040,01	8.322.993,68	7.246.620,00	7.369.620,00
	<b>Totale</b>	<b>272.686.811,24</b>	<b>229.461.787,24</b>	<b>221.817.465,60</b>	<b>221.353.098,24</b>

### Acquisto beni e servizi

La previsione di bilancio relativa agli acquisti di beni e di servizi è di seguito riportata:

CDC	Peso % 2023	Stanziamiento 2023	Stanziamiento 2024	Stanziamiento 2025
A00 Totale	0,17%	95.500,00	95.500,00	95.500,00
A51 Totale	0,22%	126.200,00	126.200,00	126.200,00
A55 Totale	0,35%	196.000,00	196.000,00	196.000,00
QA1 Totale	11,60%	6.559.511,00	6.557.511,00	6.557.511,00
QA3 Totale	5,77%	3.259.702,00	2.894.843,39	3.643.171,00
QA4 Totale	1,33%	750.043,00	706.143,00	706.711,00
QA5 Totale	0,64%	362.629,00	20.000,00	20.000,00
QA6 Totale	0,03%	15.000,00	15.000,00	15.000,00
RA2 Totale	0,04%	23.311,00	23.311,00	23.311,00
RA3 Totale	13,20%	7.464.438,00	7.369.028,00	7.369.028,00
RA4 Totale	0,02%	10.000,00	10.000,00	0,00
RA5 Totale	0,37%	206.377,20	206.377,20	206.377,20
SA0 Totale	0,27%	150.050,00	150.050,00	150.050,00
SA01 Totale	0,06%	33.500,00	33.500,00	33.500,00
SA3 Totale	0,15%	84.000,00	94.900,00	54.505,00
SA31 Totale	1,11%	630.157,00	410.956,00	387.050,00
SA4 Totale	0,47%	266.160,00	260.040,00	260.040,00
SA5 Totale	0,57%	319.744,00	309.744,00	309.744,00
TA0 Totale	0,14%	80.560,00	69.560,00	69.560,00
TA1 Totale	2,08%	1.173.752,00	212.720,00	162.720,00
TA2 Totale	0,83%	467.970,00	429.015,00	347.295,00
TA3 Totale	1,23%	693.021,21	303.708,96	327.273,78
UA0 Totale	1,73%	977.056,00	68.833,00	54.883,00
UA3 Totale	18,54%	10.482.486,00	9.621.309,00	9.574.059,00
UA4 Totale	11,78%	6.661.861,00	6.661.771,00	6.661.771,00
UA41 Totale	0,83%	470.029,38	127.763,00	127.763,00
UA5 Totale	24,53%	13.865.749,00	13.865.749,00	13.865.749,00
UA6 Totale	1,96%	1.109.000,00	1.109.000,00	1.109.000,00
<b>Totale complessivo</b>	<b>100,00%</b>	<b>56.533.806,79</b>	<b>51.948.532,55</b>	<b>52.453.771,98</b>

In relazione alle spese per consumi energetici, l'Organo di revisione prende atto del seguente andamento:

### Acquisto beni e servizi

	Assestato 2022	Previsione 2023	Previsione 2024	Previsione 2025
Energia elettrica (PDC U.1.03.02.05.004)	€ 5.845.806,00	€ 4.821.806,00	€ 4.821.806,00	€ 4.821.806,00
Gas (PDC U.1.03.02.05.006)	€ 190.312,00	€ 158.000,00	€ 158.000,00	€ 158.000,00
Contratti di servizio per l'illuminazione pubblica (PDC U.1.03.02.15.015)		€ -	€ -	€ -
Utenze e canoni per altri servizi n.a.c. (Direzione RA3 per contributo a gse) (PDC U.1.03.02.05.9999)	€ 1.300,00	€ 1.300,00	€ 1.300,00	€ 1.300,00



Utenze e canoni per altri servizi n.a.c. ( <b>Direzione UA5, Gestione calore</b> ) (PDC U.1.03.02.05.9999)	€ 19.657.374,40	€ 11.228.049,00	€ 11.228.049,00	€ 11.228.049,00
<b>Totale</b>	<b>€ 25.694.792,40</b>	<b>€ 16.209.155,00</b>	<b>€ 16.209.155,00</b>	<b>€ 16.209.155,00</b>

La colonna assestato 2022 alle voci energia elettrica, gas e gestione del calore comprende i trasferimenti ricevuti dallo Stato per maggiori oneri nel settore energetico per un importo complessivo di euro 8.490.441,40.

### Spese di personale

La spesa relativa al macro-aggregato "redditi da lavoro dipendente" prevista per gli esercizi 2023/2025, pur in assenza del Piano triennale del fabbisogno del personale 2023-2025, risulta coerente con l'obbligo di riduzione della spesa di personale disposto dall'art. 1 comma 557 della Legge 296/2006 rispetto al valore medio del triennio 2011/2013 e coerente con i vincoli disposti dall'art. 9, comma 28 del D.L. 78/2010 sulla spesa per personale a tempo determinato, con convenzioni o con contratti di collaborazione coordinata e continuativa.

L'Organo di revisione ha verificato che lo stanziamento pluriennale del bilancio di previsione per spese di personale per l'anno 2023 è **contenuto** entro i limiti del valore soglia della fascia demografica di appartenenza, ai sensi dell'art. 33, co. 2 del d.l. 30 aprile 2019, n. 34, convertito dalla legge 28 giugno 2019, n. 58.

L'ultima programmazione del fabbisogno di personale prevista dall'art. 39, comma 1 della Legge 449/1997 e dall'art. 6 del D.lgs. 165/2001 è stata approvata con decreto del Sindaco n. 26 del 29.03.2022, per il quale abbiamo espresso parere con verbale n. 8 del 29.03.2022.

Il Collegio non è pertanto in grado di esprimere giudizio di coerenza delle previsioni di spesa del personale dipendente con il DUP

Il Collegio invita l'Ente ad approvare il Piano triennale del fabbisogno del personale 2023-2025.

Si riporta di seguito il riepilogo del macroaggregato 110 "Altre spese correnti"

<b>MACROAGGREGATO 110</b>			
	ANNO 2023	ANNO 2024	ANNO 2025
FONDO COPERTURA PERDITE PARTECIPATE EX ART. 1 COMMA 552 LEGGE 147/2013	25.000,00	0,00	0,00
FONDO ACCANTONAMENTO PER RISCHI CAUSE PENDENTI	63.600,00	0,00	0,00
FONDO PIANO FABBISOGNI PERSONALE DIPENDENTE	2.000.000,00	1.400.000,00	1.000.000,00
FONDO GARANZIA DEBITI COMMERCIALI (COMMA 859 LEGGE 145/2018)	990.205,00	979.982,00	994.751,00
FONDO CREDITI DI DUBBIA ESIGIBILITA'	2.098.498,00	2.094.744,00	2.085.000,00
FONDO DI RISERVA ORDINARIO.	969.914,68	909.274,00	1.427.249,00
ALTRE SPESE CORRENTI	2.175.776,00	1.862.620,00	1.862.620,00
<b>TOTALE</b>	<b>8.322.993,68</b>	<b>7.246.620,00</b>	<b>7.369.620,00</b>

### SPESE IN CONTO CAPITALE

Le spese in conto capitale previste sono pari:

- per il 2023 ad euro 238.458.213,89
- per il 2024 ad euro 121.847.703,21
- per il 2025 ad euro 49.008.218,73

Gli importi riportati corrispondono a quanto esposto nel Quadro Generale Riassuntivo dell'allegato 9) al Bilancio di Previsione e sono comprensivi degli stanziamenti del Fondo Pluriennale Vincolato in uscita.

L'Organo di revisione ha verificato che le opere di importo superiore ai 100.000,00 Euro **sono state inserite** nel programma triennale dei lavori pubblici.

L'Organo di revisione ha verificato che la previsione per l'esercizio 2023 delle spese in conto capitale di importo superiore ai 100.000,00 Euro **corrisponde** con la prima annualità del programma triennale dei lavori pubblici.

Ogni intervento **ha** un cronoprogramma con le diverse fasi di realizzazione, a partire dal progetto di fattibilità tecnica ed economica (PFTE), di cui all'art. 23, del D.lgs. 18/04/2016, n. 50.

L'Organo di revisione ha verificato che al bilancio di previsione è allegato un prospetto che identifica per ogni spesa in conto capitale la relativa fonte di finanziamento, che si riepiloga:

<b>FORTE FINANZIAMENTO</b>	<b>2023</b>	<b>2024</b>	<b>2025</b>
Avanzo da mutui	€ 2.447.068,76	€ 456.720,09	€ -
Avanzo di amministrazione vincolato e destinato ad investimenti	€ 47.766.563,90	€ 5.218.320,69	€ 1.526.404,40
Fondi europei	€ 474.255,00	€ 59.002,00	€ -
Fondi propri	€ 1.018.508,00	€ 976.742,00	€ 972.581,00
Fondi Regionali	€ 29.219.231,15	€ 8.948.595,63	€ 6.568.762,00
Reinvestimenti	€ 460.612,48	€ 109.336,38	€ -
Trasferimenti vincolati	€ 157.071.974,60	€ 106.078.986,42	€ 39.940.471,33
<b>TOTALE</b>	<b>€ 238.458.213,89</b>	<b>€ 121.847.703,21</b>	<b>€ 49.008.218,73</b>

Gli stanziamenti sui capitoli standard di spesa comprendono anche la componente di Fondo Pluriennale in entrata per spese in conto capitale che si riassume di seguito:

	<b>2023</b>	<b>2024</b>	<b>2025</b>
Fondo Pluriennale Entrata per spese conto capitale	€ 82.291.528,88	€ 30.028.302,28	€ 14.604.645,40

## FONDI E ACCANTONAMENTI

### **Fondo di riserva di competenza**

L'Organo di revisione ha verificato che la previsione del fondo di riserva ordinario, iscritto nella missione 20, programma 1, titolo 1, macroaggregato 10 del bilancio, ammonta a:

anno 2023 - euro 969.914,68 pari allo 0,42% delle spese correnti;

anno 2024 - euro 909.274.,00 pari allo 0,41% delle spese correnti;

anno 2025 - euro 1.427.249,00 pari allo 0,64% delle spese correnti;

e rientra nei limiti previsti dall'articolo 166 del **TUEL** ed in quelli previsti dal regolamento di contabilità.

FONDO DI RISERVA ORDINARIO			anno 2023	anno 2024	anno 2025
titolo I di spesa corrente stanziamento iniziale			229.398.623,24	221.751.301,60	221.300.886,24
	min	0,30%	688.195,87	665.253,90	663.902,66
	max	2,00%	4.587.972,46	4.435.026,03	4.426.017,72
fondo di riserva ordinario		0,42%	969.914,68		
		0,41%		909.274,00	
		0,64%			1.427.249,00
<b>del quale</b>					
	SPESA IMPREVEDIBILI	50,00%	484.957,34	454.637,00	713.624,50
	QUOTA LIBERA	50,00%	484.957,34	454.637,00	713.624,50

### Fondo di riserva di cassa

L'Organo di revisione ha verificato che:

- l'ente nella missione 20, programma 1 **ha stanziato** il fondo di riserva di cassa per un importo pari ad euro 1.265.932,31

- la consistenza del fondo di riserva di cassa **rientra** nei limiti di cui all'art. 166, comma 2 quater del TUEL. ()

FONDO DI RISERVA DI CASSA	anno 2023	
Titolo I spesa INIZIALE	350.305.717,89	
Titolo II spesa INIZIALE	282.660.434,65	
Titolo III spesa INIZIALE	-	
SPESA FINALI DI CASSA	632.966.152,54	
Minimo pari allo 0,20% delle spese finali	0,20%	1.265.932,31

### Fondo crediti di dubbia esigibilità (FCDE)

L'Organo di revisione ha verificato che:

- nella missione 20, programma 2 è presente un accantonamento al fondo crediti di dubbia esigibilità (FCDE) di:

- euro 2.098.498,00 per l'anno 2023;
- euro 2.094.744,00 per l'anno 2024;
- euro 2.085.000,00 per l'anno 2025;

- gli importi accantonati nella missione 20, programma 2, **corrispondono** con quanto riportano nell'allegato c), colonna c).

L'Organo di revisione ha verificato la regolarità del calcolo del fondo crediti dubbia esigibilità ed il rispetto dell'accantonamento per l'intero importo.

L'Ente **ha utilizzato** il metodo ordinario.

L'Ente **ha utilizzato** il metodo la media semplice (sia la media fra totale incassato e totale accertato, sia la media dei rapporti annui).

L'Ente **non si è avvalso** della c.d. "regola del +1" come da FAQ 26/27 di Arconet.

L'Ente ai fini del calcolo della media **non si è avvalso** nel bilancio di previsione, della facoltà (art. 107 bis DL 18/2020 modificato dall'art. 30-bis DL 41/21) di effettuare il calcolo dell'ultimo quinquennio per le entrate del titolo 1 e 3 con i dati del 2019 in luogo di quelli del 2020

e del 2021.

Relativamente alle entrate da sanzioni cds della nuova polizia metropolitana è stato stanziato a FCDE il 100% dell'accertato nei tre anni.

Il fondo crediti di dubbia esigibilità per gli anni 2023-2025 risulta come dai seguenti prospetti:

Esercizio finanziario 2023

TIPOLOGIA	DENOMINAZIONE	STANZIAMENTI DI BILANCIO (a)	ACCANTONAMENTO OBBLIGATORIO AL FONDO (*) (b)	ACCANTONAMENTO EFFETTIVO DI BILANCIO (**) (c)	% di stanziamento accantonato al fondo nel rispetto del principio contabile applicato 3.3 (d)=(c/a)
	<b>ENTRATE CORRENTI DI NATURA TRIBUTARIA, CONTRIBUTIVA E PEREQUATIVA</b>				
1010100	Tipologia 101: Imposte, tasse e proventi assimilati	185.351.800,00			
	di cui accertati per cassa sulla base del principio contabile 3.7	164.800.000,00			
	Tipologia 101: Imposte, tasse e proventi assimilati non accertati per cassa	20.551.800,00	36.876,00	36.876,00	0,18%
1010200	Tipologia 102: Tributi destinati al finanziamento della sanità (solo per le Regioni)	0,00			
	di cui accertati per cassa sulla base del principio contabile 3.7	0,00			
	Tipologia 102: Tributi destinati al finanziamento della sanità non accertati per cassa	0,00	0,00	0,00	0,00%
1010300	Tipologia 103: Tributi devoluti e regolati alle autonomie speciali (solo per le Regioni)	0,00			
	di cui accertati per cassa sulla base del principio contabile 3.7	0,00			
	Tipologia 103: Tributi devoluti e regolati alle autonomie speciali non accertati per cassa	0,00	0,00	0,00	0,00%
1010400	Tipologia 104: Compartecipazioni di tributi	0,00	0,00	0,00	0,00%
1030100	Tipologia 301: Fondi perequativi da Amministrazioni Centrali	0,00	0,00	0,00	0,00%
1030200	Tipologia 302: Fondi perequativi dalla Regione o Provincia autonoma (solo per gli Enti locali)	0,00	0,00	0,00	0,00%
1000000	<b>TOTALE TITOLO 1</b>	<b>185.351.800,00</b>	<b>36.876,00</b>	<b>36.876,00</b>	<b>0,02%</b>
	<b>TRASFERIMENTI CORRENTI</b>				
2010100	Tipologia 101: Trasferimenti correnti da Amministrazioni pubbliche	40.001.154,49	0,00	0,00	0,00%
2010200	Tipologia 102: Trasferimenti correnti da Famiglie	0,00	0,00	0,00	0,00%
2010300	Tipologia 103: Trasferimenti correnti da Imprese	453.616,00	0,00	0,00	0,00%
2010400	Tipologia 104: Trasferimenti correnti da Istituzioni Sociali Private	19.307,21	0,00	0,00	0,00%
2010500	Tipologia 105: Trasferimenti correnti dall'Unione Europea e dal Resto del Mondo	3.699.782,34			
	Trasferimenti correnti dall'Unione Europea	3.646.618,34			
	Trasferimenti correnti dal Resto del Mondo	53.164,00	0,00	0,00	0,00%
2000000	<b>TOTALE TITOLO 2</b>	<b>44.173.860,04</b>	<b>0,00</b>	<b>0,00</b>	<b>0,00%</b>
	<b>ENTRATE EXTRATRIBUTARIE</b>				
3010000	Tipologia 100: Vendita di beni e servizi e proventi derivanti dalla gestione dei beni	3.767.300,00	400.044,00	400.044,00	10,62%

3020000	Tipologia 200: Proventi derivanti dall'attività di controllo e repressione delle irregolarità e degli illeciti	3.829.900,00	1.365.936,00	1.365.936,00	35,67%
3030000	Tipologia 300: Interessi attivi	5.341.778,40	0,00	0,00	0,00%
3040000	Tipologia 400: Altre entrate da redditi da capitale	2.800.000,00	0,00	0,00	0,00%
3050000	Tipologia 500: Rimborsi e altre entrate correnti	4.598.444,20	295.642,00	295.642,00	6,43%
3000000	<b>TOTALE TITOLO 3</b>	<b>20.337.422,60</b>	<b>2.061.622,00</b>	<b>2.061.622,00</b>	<b>10,14%</b>
	<b>ENTRATE IN CONTO CAPITALE</b>				
4010000	Tipologia 100: Tributi in conto capitale	0,00	0,00	0,00	0,00%
4020000	Tipologia 200: Contributi agli investimenti	155.184.340,01			
	Contributi agli investimenti da amministrazioni pubbliche	154.535.051,51			
	Contributi agli investimenti da UE	474.255,00			
	<b>Tipologia 200: Contributi agli investimenti al netto dei contributi da PA e da UE</b>	<b>175.033,50</b>	<b>0,00</b>	<b>0,00</b>	<b>0,00%</b>
4030000	Tipologia 300: Altri trasferimenti in conto capitale	0,00			
	Altri trasferimenti in conto capitale da amministrazioni pubbliche	0,00			
	Altri trasferimenti in conto capitale da UE	0,00			
	<b>Tipologia 300: Altri trasferimenti in conto capitale al netto dei trasferimenti da PA e da UE</b>	<b>0,00</b>	<b>0,00</b>	<b>0,00</b>	<b>0,00%</b>
4040000	Tipologia 400: Entrate da alienazione di beni materiali e immateriali	25.000,00	0,00	0,00	0,00%
4050000	Tipologia 500: Altre entrate in conto capitale	910.000,00	0,00	0,00	0,00%
4000000	<b>TOTALE TITOLO 4</b>	<b>156.119.340,01</b>	<b>0,00</b>	<b>0,00</b>	<b>0,00%</b>
	<b>ENTRATE DA RIDUZIONE DI ATTIVITA' FINANZIARIE</b>				
5010000	Tipologia 100: Alienazione di attività finanziarie	0,00	0,00	0,00	0,00%
5020000	Tipologia 200: Riscossione crediti di breve termine	0,00	0,00	0,00	0,00%
5030000	Tipologia 300: Riscossione crediti di medio-lungo termine	0,00	0,00	0,00	0,00%
5040000	Tipologia 400: Altre entrate per riduzione di attività finanziarie	0,00	0,00	0,00	0,00%
5000000	<b>TOTALE TITOLO 5</b>	<b>0,00</b>	<b>0,00</b>	<b>0,00</b>	<b>0,00%</b>
	<b>TOTALE GENERALE (***)</b>	<b>405.982.422,65</b>	<b>2.098.498,00</b>	<b>2.098.498,00</b>	<b>0,52%</b>
	<b>DI CUI FONDO CREDITI DI DUBBIA ESIGIBILITA' DI PARTE CORRENTE (**)</b>	<b>249.863.082,64</b>	<b>2.098.498,00</b>	<b>2.098.498,00</b>	<b>0,84%</b>
	<b>DI CUI FONDO CREDITI DI DUBBIA ESIGIBILITA' IN C/CAPITALE</b>	<b>156.119.340,01</b>	<b>0,00</b>	<b>0,00</b>	<b>0,00%</b>

Esercizio finanziario 2024

TIPOLOGIA	DENOMINAZIONE	STANZIAMENTI DI BILANCIO (a)	ACCANTONAMENTO OBBLIGATORIO AL FONDO (*) (b)	ACCANTONAMENTO EFFETTIVO DI BILANCIO (**) (c)	% di stanziamento accantonato al fondo nel rispetto del
-----------	---------------	------------------------------	--	---	---

					<i>principi o contabil e applicat o 3.3 (d)=(c/a)</i>
	<b>ENTRATE CORRENTI DI NATURA TRIBUTARIA, CONTRIBUTIVA E PEREQUATIVA</b>				
1010100	Tipologia 101: Imposte, tasse e proventi assimilati	187.191.800,00			
	di cui accertati per cassa sulla base del principio contabile 3.7	167.000.000,00			
	<b>Tipologia 101: Imposte, tasse e proventi assimilati non accertati per cassa</b>	<b>20.191.800,00</b>	<b>25.888,00</b>	<b>25.888,00</b>	<b>0,13%</b>
1010200	Tipologia 102: Tributi destinati al finanziamento della sanità ( <i>solo per le Regioni</i> )	0,00			
	di cui accertati per cassa sulla base del principio contabile 3.7	0,00			
	<b>Tipologia 102: Tributi destinati al finanziamento della sanità non accertati per cassa</b>	<b>0,00</b>	<b>0,00</b>	<b>0,00</b>	<b>0,00%</b>
1010300	Tipologia 103: Tributi devoluti e regolati alle autonomie speciali ( <i>solo per le Regioni</i> )	0,00			
	di cui accertati per cassa sulla base del principio contabile 3.7	0,00			
	<b>Tipologia 103: Tributi devoluti e regolati alle autonomie speciali non accertati per cassa</b>	<b>0,00</b>	<b>0,00</b>	<b>0,00</b>	<b>0,00%</b>
1010400	Tipologia 104: Compartecipazioni di tributi	0,00	0,00	0,00	0,00%
1030100	Tipologia 301: Fondi perequativi da Amministrazioni Centrali	0,00	0,00	0,00	0,00%
1030200	Tipologia 302: Fondi perequativi dalla Regione o Provincia autonoma ( <i>solo per gli Enti locali</i> )	0,00	0,00	0,00	0,00%
1000000	<b>TOTALE TITOLO 1</b>	<b>187.191.800,00</b>	<b>25.888,00</b>	<b>25.888,00</b>	<b>0,01%</b>
	<b>TRASFERIMENTI CORRENTI</b>				
2010100	Tipologia 101: Trasferimenti correnti da Amministrazioni pubbliche	36.963.323,58	0,00	0,00	0,00%
2010200	Tipologia 102: Trasferimenti correnti da Famiglie	0,00	0,00	0,00	0,00%
2010300	Tipologia 103: Trasferimenti correnti da Imprese	303.616,00	0,00	0,00	0,00%
2010400	Tipologia 104: Trasferimenti correnti da Istituzioni Sociali Private	3.759,96	0,00	0,00	0,00%
2010500	Tipologia 105: Trasferimenti correnti dall'Unione Europea e dal Resto del Mondo	285.740,00			
	Trasferimenti correnti dall'Unione Europea	229.576,00			
	Trasferimenti correnti dal Resto del Mondo	56.164,00	0,00	0,00	0,00%
2000000	<b>TOTALE TITOLO 2</b>	<b>37.556.439,54</b>	<b>0,00</b>	<b>0,00</b>	<b>0,00%</b>
	<b>ENTRATE EXTRATRIBUTARIE</b>				
3010000	Tipologia 100: Vendita di beni e servizi e proventi derivanti dalla gestione dei beni	3.772.300,00	401.474,00	401.474,00	10,64%
3020000	Tipologia 200: Proventi derivanti dall'attività di controllo e repressione delle irregolarità e degli illeciti	3.829.900,00	1.365.936,00	1.365.936,00	35,67%
3030000	Tipologia 300: Interessi attivi	5.075.840,96	0,00	0,00	0,00%
3040000	Tipologia 400: Altre entrate da redditi da capitale	1.500.000,00	0,00	0,00	0,00%
3050000	Tipologia 500: Rimborsi e altre entrate correnti	4.250.614,10	301.446,00	301.446,00	7,09%
3000000	<b>TOTALE TITOLO 3</b>	<b>18.428.655,06</b>	<b>2.068.856,00</b>	<b>2.068.856,00</b>	<b>11,23%</b>
	<b>ENTRATE IN CONTO CAPITALE</b>				
4010000	Tipologia 100: Tributi in conto capitale	0,00	0,00	0,00	0,00%
4020000	Tipologia 200: Contributi agli investimenti	90.843.055,93			

	Contributi agli investimenti da amministrazioni pubbliche	90.668.048,67			
	Contributi agli investimenti da UE	59.002,00			
	<b>Tipologia 200: Contributi agli investimenti al netto dei contributi da PA e da UE</b>	<b>116.005,26</b>	<b>0,00</b>	<b>0,00</b>	<b>0,00%</b>
4030000	<b>Tipologia 300: Altri trasferimenti in conto capitale</b>	0,00			
	Altri trasferimenti in conto capitale da amministrazioni pubbliche	0,00			
	Altri trasferimenti in conto capitale da UE	0,00			
	<b>Tipologia 300: Altri trasferimenti in conto capitale al netto dei trasferimenti da PA e da UE</b>	<b>0,00</b>	<b>0,00</b>	<b>0,00</b>	<b>0,00%</b>
4040000	<b>Tipologia 400: Entrate da alienazione di beni materiali e immateriali</b>	<b>25.000,00</b>	<b>0,00</b>	<b>0,00</b>	<b>0,00%</b>
4050000	<b>Tipologia 500: Altre entrate in conto capitale</b>	<b>910.000,00</b>	<b>0,00</b>	<b>0,00</b>	<b>0,00%</b>
4000000	<b>TOTALE TITOLO 4</b>	<b>91.778.055,93</b>	<b>0,00</b>	<b>0,00</b>	<b>0,00%</b>
	<b>ENTRATE DA RIDUZIONE DI ATTIVITA' FINANZIARIE</b>				
5010000	<b>Tipologia 100: Alienazione di attività finanziarie</b>	<b>0,00</b>	<b>0,00</b>	<b>0,00</b>	<b>0,00%</b>
5020000	<b>Tipologia 200: Riscossione crediti di breve termine</b>	<b>0,00</b>	<b>0,00</b>	<b>0,00</b>	<b>0,00%</b>
5030000	<b>Tipologia 300: Riscossione crediti di medio-lungo termine</b>	<b>0,00</b>	<b>0,00</b>	<b>0,00</b>	<b>0,00%</b>
5040000	<b>Tipologia 400: Altre entrate per riduzione di attività finanziarie</b>	<b>0,00</b>	<b>0,00</b>	<b>0,00</b>	<b>0,00%</b>
5000000	<b>TOTALE TITOLO 5</b>	<b>0</b>	<b>0</b>	<b>0</b>	<b>0,00%</b>
	<b>TOTALE GENERALE (***)</b>	<b>334.954.950,53</b>	<b>2.094.744,00</b>	<b>2.094.744,00</b>	<b>0,63%</b>
	<b>DI CUI FONDO CREDITI DI DUBBIA ESIGIBILITA' DI PARTE CORRENTE (**)</b>	<b>243.176.894,60</b>	<b>2.094.744,00</b>	<b>2.094.744,00</b>	<b>0,86%</b>
	<b>DI CUI FONDO CREDITI DI DUBBIA ESIGIBILITA' IN C/CAPITALE</b>	<b>91.778.055,93</b>	<b>0,00</b>	<b>0,00</b>	<b>0,00%</b>

Esercizio finanziario 2025

TIPOLOGIA	DENOMINAZIONE	STANZIAMENTI DI BILANCIO (a)	ACCANTONAMENTO OBBLIGATORIO AL FONDO (*) (b)	ACCANTONAMENTO EFFETTIVO DI BILANCIO (**) (c)	% di stanziamento accantonato al fondo nel rispetto del principio
-----------	---------------	------------------------------	--	---	---

					contabile applicato 3.3 (d)=(c/a)
	<b>ENTRATE CORRENTI DI NATURA TRIBUTARIA, CONTRIBUTIVA E PEREQUATIVA</b>				
1010100	Tipologia 101: Imposte, tasse e proventi assimilati di cui accertati per cassa sulla base del principio contabile 3.7	186.056.800,0 0			
	Tipologia 101: Imposte, tasse e proventi assimilati non accertati per cassa	186.056.800,0 0	14.968,00	14.968,00	0,01%
1010200	Tipologia 102: Tributi destinati al finanziamento della sanità (solo per le Regioni) di cui accertati per cassa sulla base del principio contabile 3.7	0,00 0,00			
	Tipologia 102: Tributi destinati al finanziamento della sanità non accertati per cassa	0,00	0,00	0,00	0,00%
1010300	Tipologia 103: Tributi devoluti e regolati alle autonomie speciali (solo per le Regioni) di cui accertati per cassa sulla base del principio contabile 3.7	0,00 0,00			
	Tipologia 103: Tributi devoluti e regolati alle autonomie speciali non accertati per cassa	0,00	0,00	0,00	0,00%
1010400	Tipologia 104: Compartecipazioni di tributi	0,00	0,00	0,00	0,00%
1030100	Tipologia 301: Fondi perequativi da Amministrazioni Centrali	0,00	0,00	0,00	0,00%
1030200	Tipologia 302: Fondi perequativi dalla Regione o Provincia autonoma (solo per gli Enti locali)	0,00	0,00	0,00	0,00%
1000000	<b>TOTALE TITOLO 1</b>	186.056.800,0 0	14.968,00	14.968,00	0,01%
	<b>TRASFERIMENTI CORRENTI</b>				
2010100	Tipologia 101: Trasferimenti correnti da Amministrazioni pubbliche	35.441.225,17	0,00	0,00	0,00%
2010200	Tipologia 102: Trasferimenti correnti da Famiglie	0,00	0,00	0,00	0,00%
2010300	Tipologia 103: Trasferimenti correnti da Imprese	303.616,00	0,00	0,00	0,00%
2010400	Tipologia 104: Trasferimenti correnti da Istituzioni Sociali Private	12.638,78	0,00	0,00	0,00%
2010500	Tipologia 105: Trasferimenti correnti dall'Unione Europea e dal Resto del Mondo	136.755,50			
	Trasferimenti correnti dall'Unione Europea	91.774,50			
	Trasferimenti correnti dal Resto del Mondo	44.981,00	0,00	0,00	0,00%
2000000	<b>TOTALE TITOLO 2</b>	35.894.235,45	0,00	0,00	0,00%
	<b>ENTRATE EXTRATRIBUTARIE</b>				
3010000	Tipologia 100: Vendita di beni e servizi e proventi derivanti dalla gestione dei beni	3.777.300,00	402.904,00	402.904,00	10,67%
3020000	Tipologia 200: Proventi derivanti dall'attività di controllo e repressione delle irregolarità e degli illeciti	3.829.900,00	1.365.936,00	1.365.936,00	35,67%
3030000	Tipologia 300: Interessi attivi	3.710.543,69	0,00	0,00	0,00%
3040000	Tipologia 400: Altre entrate da redditi da capitale	1.600.000,00	0,00	0,00	0,00%
3050000	Tipologia 500: Rimborsi e altre entrate correnti	4.095.834,10	301.192,00	301.192,00	7,35%
3000000	<b>TOTALE TITOLO 3</b>	17.013.577,79	2.070.032,00	2.070.032,00	12,17%
	<b>ENTRATE IN CONTO CAPITALE</b>				
4010000	Tipologia 100: Tributi in conto capitale	0,00	0,00	0,00	0,00%



4020000	Tipologia 200: Contributi agli investimenti	33.427.228,33			
	Contributi agli investimenti da amministrazioni pubbliche	33.421.702,00			
	Contributi agli investimenti da UE	0,00			
	<b>Tipologia 200: Contributi agli investimenti al netto dei contributi da PA e da UE</b>	<b>5.526,33</b>	<b>0,00</b>	<b>0,00</b>	<b>0,00%</b>
4030000	Tipologia 300: Altri trasferimenti in conto capitale	0,00			
	Altri trasferimenti in conto capitale da amministrazioni pubbliche	0,00			
	Altri trasferimenti in conto capitale da UE	0,00			
	<b>Tipologia 300: Altri trasferimenti in conto capitale al netto dei trasferimenti da PA e da UE</b>	<b>0,00</b>	<b>0,00</b>	<b>0,00</b>	<b>#DIV/0!</b>
4040000	Tipologia 400: Entrate da alienazione di beni materiali e immateriali	25.000,00	0,00	0,00	0,00%
4050000	Tipologia 500: Altre entrate in conto capitale	910.000,00	0,00	0,00	0,00%
4000000	<b>TOTALE TITOLO 4</b>	<b>34.362.228,33</b>	<b>0,00</b>	<b>0,00</b>	<b>0,00%</b>
	<b>ENTRATE DA RIDUZIONE DI ATTIVITA' FINANZIARIE</b>				
5010000	Tipologia 100: Alienazione di attività finanziarie	0,00	0,00	0,00	0,00%
5020000	Tipologia 200: Riscossione crediti di breve termine	0,00	0,00	0,00	0,00%
5030000	Tipologia 300: Riscossione crediti di medio-lungo termine	0,00	0,00	0,00	0,00%
5040000	Tipologia 400: Altre entrate per riduzione di attività finanziarie	0,00	0,00	0,00	0,00%
5000000	<b>TOTALE TITOLO 5</b>	<b>0</b>	<b>0</b>	<b>0</b>	<b>0,00%</b>
	<b>TOTALE GENERALE (***)</b>	<b>273.326.841,57</b>	<b>2.085.000,00</b>	<b>2.085.000,00</b>	<b>0,76%</b>
	<b>DI CUI FONDO CREDITI DI DUBBIA ESIGIBILITA' DI PARTE CORRENTE (**)</b>	<b>238.964.613,24</b>	<b>2.085.000,00</b>	<b>2.085.000,00</b>	<b>0,87%</b>
	<b>DI CUI FONDO CREDITI DI DUBBIA ESIGIBILITA' IN C/CAPITALE</b>	<b>34.362.228,33</b>	<b>0,00</b>	<b>0,00</b>	<b>0,00%</b>

### Fondi per spese potenziali

L'Organo di revisione ha verificato che l'Ente **ha provveduto** a stanziare nel bilancio 2023-2025 accantonamenti in conto competenza per le spese potenziali.

Sono previsti accantonamenti per le seguenti passività potenziali:

Descrizione Capitolo	Previsione 2023	Previsione 2024	Previsione 2025
FONDO COPERTURA PERDITE PARTECIPATE EX ART. 1 COMMA 552 LEGGE 147/2013	25.000,00	0,00	0,00
FONDO ACCANTONAMENTO PER RISCHI CAUSE PENDENTI	63.600,00	0,00	0,00
FONDO PIANO FABBISOGNI PERSONALE DIPENDENTE	2.000.000,00	1.400.000,00	1.000.000,00

FONDO GARANZIA DEBITI COMMERCIALI (COMMA 859 LEGGE 145/2018)	990.205,00	979.982,00	994.751,00
--	------------	------------	------------

L'Organo di revisione ha verificato che l'Ente **ha accantonato** risorse per gli aumenti contrattuali del personale dipendente CCNL 2022-2024.

#### **Fondo di garanzia dei debiti commerciali**

L'Organo di revisione ha verificato che l'Ente nella missione 20, programma 3 **ha stanziato** il fondo garanzia debiti commerciali.

TIT	Codice missione	Codice programma	Numero capitolo	Descrizione capitolo	Stanziamen- to 2023	Stanziamen- to 2024	Stanziamen- to 2025
1	20	2003	20588	FONDO DI GARANZIA DEBITI COMMERCIALI	990.205,00	979.982,00	994.751,00

L'Ente ha accantonato prudenzialmente il fondo di garanzia pur non sussistendo i requisiti per il relativo stanziamento.

Il Collegio dei revisori invita a rivalutare questa voce di bilancio nel corso dell'esercizio 2023, acquisiti i dati definitivi dell'esercizio 2022.

## INDEBITAMENTO

L'Organo di revisione ha verificato che nel periodo compreso dal bilancio di previsione **risultano** soddisfatte le condizioni di cui all'art. 202 del TUEL.

ENTRATE RELATIVE AI PRIMI TRE TITOLI DELLE ENTRATE (rendiconto penultimo anno precedente quello in cui viene prevista l'assunzione dei mutui), ex art. 204, c. 1 del D.L.gs. N. 267/2000	COMPETENZA ANNO 2023	COMPETENZA ANNO 2024	COMPETENZA ANNO 2025
	Rif.: Rendiconto 2021	Rif.: Bilancio assestato 2022	Rif.: Bilancio di previsione 2023
1) Entrate correnti di natura tributaria, contributiva e perequativa (Titolo I)	188.986.854,34	173.703.075,09	185.351.800,00

ENTRATE RELATIVE AI PRIMI TRE TITOLI DELLE ENTRATE (rendiconto penultimo anno precedente quello in cui viene prevista l'assunzione dei mutui), ex art. 204, c. 1 del D.L.gs. N. 267/2000		COMPETENZA ANNO 2023	COMPETENZA ANNO 2024	COMPETENZA ANNO 2025
2) Trasferimenti correnti (titolo II)		71.175.778,10	70.252.688,66	44.173.860,04
3) Entrate extratributarie (titolo III)		8.999.106,30	17.328.706,77	20.337.422,60
<b>TOTALE ENTRATE PRIMI TRE TITOLI</b>	<b>A</b>	<b>269.161.738,74</b>	<b>261.284.470,52</b>	<b>249.863.082,64</b>
Livello massimo di spesa annuale		26.916.173,87	26.128.447,05	24.986.308,26
Ammontare interessi per mutui, prestiti obbligazionari, aperture di credito e garanzie di cui all'articolo 207 del TUEL autorizzati fino al 31/12/esercizio precedente (2):	<b>B</b>	10.691.900,00	10.225.980,00	9.186.540,00
Ammontare interessi per mutui, prestiti obbligazionari, aperture di credito e garanzie di cui all'articolo 207 del TUEL autorizzati nell'esercizio in corso		0,00	0,00	0,00
Contributi erariali in c/interessi su mutui		0,00	0,00	0,00
Ammontare interessi riguardanti debiti espressamente esclusi dai limiti di indebitamento		0,00	0,00	0,00
Ammontare disponibile per nuovi interessi		16.224.273,87	15.902.467,05	15.799.768,26
<b>TOTALE DEBITO CONTRATTO</b>				
Debito contratto al 31/12/esercizio precedente		265.759.801,50	243.766.953,81	222.335.736,76
Debito autorizzato nell'esercizio in corso		0,00	0,00	0,00
<b>TOTALE DEBITO DELL'ENTE</b>		<b>265.759.801,50</b>	<b>243.766.953,81</b>	<b>222.335.736,76</b>
<b>DEBITO POTENZIALE</b>				
Garanzie principali o sussidiarie prestate dall'Ente a favore di altre Amministrazioni pubbliche e di altri soggetti		300.000,00	300.000,00	300.000,00
di cui, garanzie per le quali è stato costituito accantonamento		300.000,00	300.000,00	300.000,00
Garanzie che concorrono al limite di indebitamento	<b>C</b>	<b>300.000,00</b>	<b>300.000,00</b>	<b>300.000,00</b>
<b>LIMITE INDEBITAMENTO</b>				
INTERESSI	<b>B</b>	10.691.900,00	10.225.980,00	9.186.540,00
APERTURE DI CREDITO		0,00	0,00	0,00
(* ) GARANZIE PRESTATE	<b>C</b>	300.000,00	300.000,00	300.000,00

ENTRATE RELATIVE AI PRIMI TRE TITOLI DELLE ENTRATE (rendiconto penultimo anno precedente quello in cui viene prevista l'assunzione dei mutui), ex art. 204, c. 1 del D.L.gs. N. 267/2000		COMPETENZA ANNO 2023	COMPETENZA ANNO 2024	COMPETENZA ANNO 2025
TOTALE	D	10.991.900,00	10.525.980,00	9.486.540,00
ENTRATE PRIMI TRE TITOLI PENULTIMO RENDICONTO	A	269.161.738,74	261.284.470,52	249.863.082,64
Percentuale di copertura del debito	D/A	4,08%	4,03%	3,80%

**L'indebitamento dell'ente subisce la seguente evoluzione:**

Anno	2021	2022	2023	2024	2025
Residuo debito (+)	336.271.310,08	313.364.199,91	264.510.126,88	242.517.266,88	221.086.026,88
Nuovi prestiti (+)	0,00	0,00	0,00	0,00	0,00
Prestiti rimborsati (-)	22.907.110,17	23.913.155,00	21.992.860,00	21.431.240,00	17.570.170,00
Estinzioni anticipate (-)		23.691.238,56			
Altre variazioni (Riduzione mutui CDP per minori occorrenze finanziarie)		-1.249.679,47			
<b>Totale fine anno</b>	<b>313.364.199,91</b>	<b>264.510.126,88</b>	<b>242.517.266,88</b>	<b>221.086.026,88</b>	<b>203.515.856,88</b>

**Interessi passivi e oneri finanziari diversi**

Gli oneri finanziari per ammortamento prestiti ed il rimborso degli stessi in conto capitale registra la seguente evoluzione:

Anno	2021	2022	2023	2024	2025
Oneri finanziari	7.655.695,00	7.350.863,00	10.691.900,00	10.225.980,00	9.186.540,00
Quota capitale	22.907.110,17	47.604.393,56	21.992.860,00	21.431.240,00	17.570.170,00
<b>Totale fine anno</b>	<b>30.562.805,17</b>	<b>54.955.256,56</b>	<b>32.684.760,00</b>	<b>31.657.220,00</b>	<b>26.756.710,00</b>

L'Organo di revisione ha verificato che la previsione di spesa per gli anni 2023, 2024 e 2025 per interessi passivi e oneri finanziari diversi è congrua sulla base del riepilogo predisposto dal responsabile del servizio finanziario degli altri prestiti contratti a tutt'oggi e rientra nel limite di indebitamento previsto dall'articolo 204 del TUEL come calcolato nel seguente prospetto.

Anno	2021	2022	2023	2024	2025
Interessi passivi	7.655.695,00	7.350.863,00	10.691.900,00	10.225.980,00	9.186.540,00
Entrate correnti	269.161.738,74	261.470.290,00	249.863.082,64	243.176.894,60	238.964.613,24
<b>% su Entrate correnti</b>	<b>2,84%</b>	<b>2,81%</b>	<b>4,28%</b>	<b>4,21%</b>	<b>3,84%</b>
<i>Limite art. 204 TUEL</i>	<b>10,00%</b>	<b>10,00%</b>	<b>10,00%</b>	<b>10,00%</b>	<b>10,00%</b>

L'Ente ha proceduto ad effettuare l'estinzione anticipata di prestiti in data 30.12.2022.

Banca	Importo estinto	penale	Totale	Disposizione

				<a href="#">al Tesoriere di procedere</a>
CDP	7.282.314,88	325.754,91	7.608.069,79	Nota prot. n. 168109/2022 del 22/12/2022
BIIS	2.250.395,88	197.638,00	2.448.033,88	Nota prot. n. 168102/2022 del 22/12/2022
Dexia Crediop	14.158.527,80	-	14.158.527,80	Nota prot. n. 168105/2022 del 22/12/2022
	<b>23.691.238,56</b>	<b>523.392,91</b>	<b>24.214.631,47</b>	

L'Organo di revisione ha verificato che l'Ente ha prestato garanzie principali e sussidiarie per le quali è stato costituito regolare accantonamento come da prospetto seguente:

	2023	2024	2025
Garanzie prestate in essere	300.000,00	300.000,00	300.000,00
Accantonamento	300.000,00	300.000,00	300.000,00
Garanzie che concorrono al limite di indebitamento	300.000,00	300.000,00	300.000,00

<b>ANNO COSTITUZIONE GARANZIA</b>	2008
<b>ANNO SCADENZA GARANZIA</b>	2024
<b>Durata</b>	15 anni
<b>ESTREMI PROVVEDIMENTO</b>	DCP 41395/2008 DEL 23.09.2008
<b>Importo</b>	300.000,00 euro
<b>Tasso</b>	5,461%
<b>Rata annua costante</b>	29.555,00
<b>OGGETTO FIDEJUSSIONE EX ARTICOLO 207 COMMA 3 DEL D.LGS.267/2000</b>	Fidejussione solidale a favore dell'Istituto di Credito Sportivo per la durata del mutuo di 300.000,00 euro per la ristrutturazione dell'impianto natatorio - Piscina "Einaudi" sita in Torino - Via Paolo Braccini n.11
<b>QUOTA AVANZO DI AMMINISTRAZIONE accantonata 2021</b>	Nel rendiconto 2021 è stata accantonata l'intera cifra di 118.219,36. Poi da svincolare parzialmente per la quota annuale (per un nuovo vincolo futuro ridotto a 88.664,52)
<b>NOTE</b>	Alla data di predisposizione del bilancio 2023 non sono mai state effettuate escussioni della garanzia prestata.

## ORGANISMI PARTECIPATI

La direzione Servizi alle Imprese, SPL, Partecipazioni e Attività Produttive con nota prot. 169554 del 27/12/2022 ha fornito le informazioni contenute in questa sezione.

L'Organo di revisione prende atto che gli organismi partecipati di seguito elencati non hanno approvato i bilanci consuntivi 2021:

- PRACATINAT s.c.p.a. in liquidazione (in fallimento)
- RTM spa (in fallimento)
- ASSOCIAZIONE AGENZIA DI COOPERAZIONE ENTI LOCALI - ACEL in liquidazione

- ASSOCIAZIONE ARCO LATINO
- ASSOCIAZIONE COMITATO ORGANIZZATORE DEGLI EUROPEAN MASTERS GAMES – TORINO 2019 in liquidazione<sup>1</sup>
- ASSOCIAZIONE PER LA COOPERAZIONE TRANSREGIONALE LOCALE ED EUROPEA – TECLA in liquidazione
- UPI PIEMONTE<sup>2</sup>
- COMITATO ICO VALLEY & HUMAN DIGITAL HUB

L'Organo di Revisione prende atto che l'Ente ha le seguenti società/organismi partecipati che hanno chiuso il bilancio al 31.12.2021 in perdita:

- CHIVASSO INDUSTRIA S.r.l. in liquidazione in concordato preventivo
- FONDAZIONE 20 MARZO 2006
- FONDAZIONE PIEMONTE INNOVA (già FONDAZIONE TORINO WIRELESS)
- FONDAZIONE LUIGI FIRPO - ONLUS
- FONDAZIONE MICHELE PELLEGRINO
- FONDAZIONE PER L'AMBIENTE TEOBALDO FENOGLIO - ONLUS
- ANCI PIEMONTE
- ASSOCIAZIONE COMITATO DELLA RESISTENZA COLLE DEL LYS
- ASSOCIAZIONE EUROMONTANA
- ASSOCIAZIONE HYDROAID – SCUOLA INTERNAZIONALE DELL'ACQUA PER LO SVILUPPO
- ASSOCIAZIONE STRADA REALE DEI VINI TORINESI
- CENTRO STUDI PIERO GOBETTI
- COORDINAMENTO AGENDE 21 LOCALI ITALIANE
- CSA - CENTRO PIEMONTESE DI STUDI AFRICANI
- ISTITUTO PIEMONTESE PER LA STORIA DELLA RESISTENZA E DELLA SOCIETA' CONTEMPORANEA 'GIORGIO AGOSTI'

Per quanto riguarda le partecipazioni indirette detenute tramite controllate ha chiuso in perdita il bilancio al 31.12.2021 la società Valli Ambiente & Sviluppo S.r.l. in liquidazione detenuta tramite PRACATINAT s.c.p.a. in liquidazione (in fallimento)

La Relazione sul governo societario predisposta dalle società a controllo pubblico controllate dall'Ente contiene il programma di valutazione del rischio aziendale, ai sensi dell'art. 6 del D.lgs. n. 175/2016.

Le seguenti società a controllo pubblico partecipate direttamente da Città metropolitana hanno dato riscontro nella Relazione sul governo societario al programma di valutazione del rischio aziendale ai sensi dell'art. 6, c. 2 e art. 14, c. 2 del D. Lgs 175/2016:

- METRO HOLDING TORINO S.r.l.
- TURISMO TORINO E PROVINCIA s.c.r.l.

Le seguenti società a controllo pubblico partecipate direttamente da Città metropolitana NON hanno dato riscontro in quanto hanno avviato procedure concorsuali:

- CHIND S.p.A. in liquidazione in concordato preventivo
- PRACATINAT in fallimento (non ha approvato il bilancio 2021)
- RTM in fallimento (non ha approvato il bilancio 2021)

Le seguenti società a controllo pubblico, partecipate indirettamente da Città metropolitana tramite la propria controllata Metro Holding Torino srl, hanno dato riscontro nella Relazione sul governo societario al programma di valutazione del rischio aziendale ai sensi dell'art. 6, c. 2 e art. 14, c. 2 del D. Lgs 175/2016:

- 5T srl

- BIOINDUSTRY PARK S.p.A.
- RSA s.r.l.

Le seguenti società, partecipate indirettamente da CMTO tramite la propria controllata Metro Holding Torino srl, NON hanno dato riscontro nella Relazione sul governo societario al programma di valutazione del rischio aziendale ai sensi dell'art. 6, c. 2 e art. 14, c. 2 del D. Lgs 175/2016:

- ATIVA S.p.A. (Società non a controllo pubblico)
- IREN S.p.A. (Società non a controllo pubblico)
- ENVIRONMENT PARK S.P.A. (non più considerata a controllo pubblico a seguito dell'ingresso di Fondazione LINKS nella compagine sociale, ha comunque fornito il risultato del report di analisi elaborato da Cerved Group sulla base dei dati di bilancio del 2020)
- I3P S.p.A. (non più considerata a controllo pubblico a seguito dell'ingresso di Fondazione LINKS nella compagine sociale, ha comunque fornito le informazioni in merito all'utilizzo di strumenti finanziari, in quanto rilevanti ai fini della valutazione della situazione patrimoniale e finanziaria (analisi del rischio di credito e del rischio di liquidità) ai sensi dell'art. 2428, comma 3, al punto 6-bis, del Codice civile)
- 2i3t s.r.l. (non più considerata a controllo pubblico a seguito dell'ingresso di Fondazione LINKS nella compagine sociale, ha comunque predisposto, nel contesto delle proprie attività di controllo interno gestionale, un "cruscotto" per il monitoraggio gestionale delle variabili ritenute più indicative per evidenziare criticità nella gestione della società, con funzione proattiva, benché non oggetto di specifica relazione sulla gestione)

L'Organo di revisione prende atto che l'Ente non intende sottoscrivere aumenti di capitale, effettuare trasferimenti straordinari, aperture di credito, né rilasciare garanzie in favore delle proprie società partecipate.

#### ***Accantonamento a copertura di perdite***

Dai bilanci consuntivi 2021 approvati dalle società partecipate non risultano situazioni di disavanzo ad eccezione di Chivasso Industria srl in liquidazione in concordato preventivo che ha chiuso il bilancio al 31.12.2021 con una perdita esercizio per la quale però non si applica la disposizione di cui all'art. 21, commi 1 e 2 del D. Lgs. n. 175/2016 e art. 1, comma 552 della legge n. 147/2013.

A titolo prudenziale, avuto riguardo alla situazione riferita all'anno 2022 della società Environment Park S.p.A., partecipata tramite MHT S.r.l., viene previsto sul bilancio preventivo 2023 – 2025 un accantonamento al fondo perdite ex art. 1, comma 552 della legge 147/2013 per l'importo di euro 25.000,00.

L'Organo di revisione ha verificato che l'Ente ha effettuato l'accantonamento ai sensi dell'art. 21 commi 1 e 2 del D. lgs.175/2016 e ai sensi del comma 552 dell'art.1 della Legge 147/2013.

#### **Razionalizzazione periodica delle partecipazioni (art. 20, D.lgs. 175/2016)**

L'Ente ha provveduto, in data 22 dicembre 2022 con proprio provvedimento motivato (proposta di deliberazione n. 88/2022), all'analisi dell'assetto complessivo delle società in cui detiene partecipazioni, dirette o indirette, non rilevando alcuna partecipazione da dover dismettere ai sensi del D.lgs. n. 175/2016.

#### **Garanzie rilasciate**

L'Ente non intende rilasciare garanzie a favore degli organismi partecipati dall'Ente.

**Spese di funzionamento e gestione del personale (art. 19 D.lgs. 175/2016)**

Il Collegio rileva che alle società partecipate indirette la società Metro Holding assegnerà gli obiettivi gestionali per l'anno 2023.

Nel Dup si rappresenta che gli obiettivi inerenti le spese di funzionamento e di personale, assegnati alle società a controllo pubblico ai sensi dell'art.19, co.5 del TUSP, saranno proposti all'approvazione degli altri soci pubblici nell'ambito dell'esercizio del controllo congiunto.

Relativamente agli organismi strumentali, nel DUP sono definiti i seguenti obiettivi:

il soggetto partecipato deve agire nell'ambito delle proprie finalità statutarie che devono rimanere in linea con le funzioni e gli indirizzi della Città Metropolitana di Torino.

Il Collegio invita l'Ente ad attribuire obiettivi specifici all'ente strumentale CSI, considerata la rilevanza economica dei rapporti in essere.

**PNRR**

L'Organo di revisione ha verificato che l'Ente **si sta dotando** di soluzioni organizzative idonee per la gestione, il monitoraggio e la rendicontazione dei fondi PNRR, anche mediante modifiche ai regolamenti interni.

L'Organo di revisione ha verificato che l'Ente **sta potenziato** il sistema di controllo interno alla luce delle esigenze previste dalle indicazioni delle circolari RGS sul PNRR.

L'Organo di revisione prende atto dei progetti finanziati dal PNRR in corso alla data di redazione del presente parere, come di seguito riepilogati:



Nome del progetto CUP	Azioni attivate/ da attivare	Missione	Componente	Linea di intervento	Termine previsto dal cronoprogramma dell'intervento approvata	Importo	Fase di attuazione
J18B20000610001	ESECUZIONE	M4	C1	I3.3	30/06/2026	1.500.000,00	PROGRAMMAZIONE
J18B20000560001	ESECUZIONE	M4	C1	I3.3	30/06/2026	1.500.000,00	PROGRAMMAZIONE
J16B20000900002	COLLAUDO	M4	C1	I3.3	30/06/2026	100.000,00	ESECUZIONE
J11B20000670001	#N/D	#N/D	#N/D	#N/D	#N/D	#N/D	#N/D
J15B18000360002	ESECUZIONE	M4	C1	I3.3	31/03/2026	2.965.150,00	PROGRAMMAZIONE
J77H20001890001	#N/D	#N/D	#N/D	#N/D	#N/D	#N/D	#N/D
J87H21002230001	ESECUZIONE	M4	C1	I3.3	30/06/2026	330.000,00	PROGRAMMAZIONE
J17H21000770001	COLLAUDO	M4	C1	I3.3	30/06/2026	500.000,00	ESECUZIONE
J28B20000290001	COLLAUDO	M4	C1	I3.3	30/06/2026	600.000,00	ESECUZIONE
J17H21000740001	ESECUZIONE	M4	C1	I3.3	30/06/2026	4.400.000,00	PROGRAMMAZIONE
J78B20000450001	ESECUZIONE	M4	C1	I3.3	30/06/2026	1.100.000,00	PROGRAMMAZIONE
J16B200002840001	PROGRAMMAZIONE	M4	C1	I3.3	30/06/2026	500.000,00	ANALISI
J88B20001540001	COLLAUDO	M4	C1	I3.3	30/06/2026	1.200.000,00	ESECUZIONE
J18B20000530001	ESECUZIONE	M4	C1	I3.3	30/06/2026	1.000.000,00	PROGRAMMAZIONE
J18B20000520001	ESECUZIONE	M4	C1	I3.3	30/06/2026	600.000,00	PROGRAMMAZIONE
J78B20000440001	COLLAUDO	M4	C1	I3.3	30/06/2026	400.000,00	ESECUZIONE
J88B20001510001	ESECUZIONE	M4	C1	I3.3	30/06/2026	440.000,00	PROGRAMMAZIONE
J42H18000160002	ESECUZIONE	M4	C1	I3.3	30/06/2026	2.874.690,00	PROGRAMMAZIONE
J15B18000380002	ESECUZIONE	M4	C1	I3.3	31/03/2026	4.048.190,00	PROGRAMMAZIONE
J31B22000930001	PROGRAMMAZIONE	M2	C2	I4.1.2	30/06/2026	4.113.829,00	ANALISI
J22F22000340006	COLLAUDO	M2	C4	I3.1	31/12/2026	2.257.497,00	ESECUZIONE
J72F22000340006	COLLAUDO	M2	C4	I3.1	31/12/2026	1.250.000,00	ESECUZIONE
J57H21000380002	PROGRAMMAZIONE	M2	C4	I2.1B	31/12/2026	400.000,00	ANALISI
J27H21000390002	PROGRAMMAZIONE	M2	C4	I2.1B	31/12/2026	2.000.000,00	ANALISI
J57H21000400002	PROGRAMMAZIONE	M2	C4	I2.1B	31/12/2026	350.000,00	ANALISI
J17H21000240002	PROGRAMMAZIONE	M2	C4	I2.1B	31/12/2026	300.000,00	ANALISI
J17H21000230002	ESECUZIONE	M2	C4	I2.1B	31/12/2026	600.000,00	PROGRAMMAZIONE
J67H21000300002	PROGRAMMAZIONE	M2	C4	I2.1B	31/12/2026	300.000,00	ANALISI
J97H22001630001	PROGRAMMAZIONE	M5	C3	I1	30/03/2026	256.000,00	ANALISI
J27H22001840001	PROGRAMMAZIONE	M5	C3	I1	31/12/2025	256.000,00	ANALISI
J37H22001620001	PROGRAMMAZIONE	M5	C3	I1	31/12/2024	205.000,00	ANALISI
J67H22001390001	PROGRAMMAZIONE	M5	C3	I1	31/12/2023	511.977,00	ANALISI
J97H22001610001	ESECUZIONE	M5	C3	I1	31/12/2022	204.791,00	PROGRAMMAZIONE
J39I22000000006	ESECUZIONE	M4	C1	I1.3	30/06/2026	1.277.042,79	PROGRAMMAZIONE
J48B20001340001	COLLAUDO	M4	C1	I3.3	30/06/2026	400.000,00	ESECUZIONE
J31B22000290006	PROGRAMMAZIONE	M2	C2	I1.1	30/06/2026	4.088.680,00	ANALISI
J17H21000760001	COLLAUDO	M4	C1	I3.3	30/06/2026	500.000,00	ESECUZIONE
J25B18000180002	COLLAUDO	M4	C1	I3.3	30/06/2026	12.489.572,23	ESECUZIONE
J89I22000100006	ESECUZIONE	M4	C1	I1.3	30/06/2026	990.000,00	PROGRAMMAZIONE
J17H21000700001	COLLAUDO	M4	C1	I3.3	30/06/2026	400.000,00	ESECUZIONE
J17H21000690001	PROGRAMMAZIONE	M4	C1	I3.3	30/06/2026	1.500.000,00	ANALISI
J96B20000240002	COLLAUDO	M4	C1	I3.3	30/06/2026	100.000,00	ESECUZIONE
J15B18000290002	ESECUZIONE	M4	C1	I3.3	30/06/2026	1.750.000,00	PROGRAMMAZIONE
J18B20000510001	COLLAUDO	M4	C1	I3.3	30/06/2026	600.000,00	ESECUZIONE
J16B20001260001	ESECUZIONE	M4	C1	I3.3	30/06/2026	135.000,00	PROGRAMMAZIONE
J18B20000550001	COLLAUDO	M4	C1	I3.3	30/06/2026	400.000,00	ESECUZIONE
J16B20001220001	ESECUZIONE	M4	C1	I3.3	30/06/2026	140.000,00	PROGRAMMAZIONE
J67H22001400001	PROGRAMMAZIONE	M5	C3	I1	31/12/2024	102.186,00	ANALISI
J45H20000100001	COLLAUDO	M4	C1	I3.3	30/06/2026	200.000,00	ESECUZIONE
J98B20000330001	COLLAUDO	M4	C1	I3.3	30/06/2026	1.000.000,00	ESECUZIONE
J47H21001200001	COLLAUDO	M4	C1	I3.3	30/06/2026	372.961,22	ESECUZIONE
J46B20001700002	CONCLUSIONE RENDICONTAZIONE	M4	C1	I3.3	30/06/2026	100.000,00	ULTIMAZIONE
J68B20000630001	CONCLUSIONE RENDICONTAZIONE	M4	C1	I3.3	30/06/2026	300.000,00	ULTIMAZIONE
J38B20000470001	COLLAUDO	M4	C1	I3.3	30/06/2026	400.000,00	ESECUZIONE
J15B18000400002	ESECUZIONE	M4	C1	I3.3	31/12/2026	3.332.474,00	PROGRAMMAZIONE
J48B20001350001	ESECUZIONE	M4	C1	I3.3	30/06/2026	880.000,00	PROGRAMMAZIONE
J72F22000330006	COLLAUDO	M2	C4	I3.1	31/12/2026	3.013.010,00	ESECUZIONE
J87H22001290001	PROGRAMMAZIONE	M5	C3	I1	31/12/2025	255.977,00	ANALISI
J76B20000630002	COLLAUDO	M4	C1	I3.3	30/06/2026	100.000,00	ESECUZIONE
J16B20001420001	PROGRAMMAZIONE	M4	C1	I3.3	30/06/2026	100.000,00	ANALISI
J15B18000420002	ESECUZIONE	M4	C1	I3.3	30/06/2026	6.815.000,00	PROGRAMMAZIONE
J47H21000210002	PROGRAMMAZIONE	M2	C4	I2.1B	31/12/2026	400.000,00	ANALISI
J97H22001620001	PROGRAMMAZIONE	M5	C3	I1	30/03/2026	256.000,00	ANALISI
J19I22000040006	ESECUZIONE	M4	C1	I1.3	30/06/2026	1.550.000,00	PROGRAMMAZIONE
J35E22000040006	ESECUZIONE	M4	C1	I1.3	30/06/2026	2.684.909,33	PROGRAMMAZIONE
J18B20000680001	COLLAUDO	M4	C1	I3.3	30/06/2026	300.370,89	ESECUZIONE
J98B20000420001	ESECUZIONE	M4	C1	I3.3	30/06/2026	1.650.000,00	PROGRAMMAZIONE
J16B20000910002	ESECUZIONE	M4	C1	I3.3	30/06/2026	100.000,00	PROGRAMMAZIONE
J16B20000980002	COLLAUDO	M4	C1	I3.3	30/06/2026	100.000,00	ESECUZIONE

J17H21000780001	COLLAUDO	M4	C1	I3.3	30/06/2026	500.000,00	ESECUZIONE
J37H21001640001	ESECUZIONE	M4	C1	I3.3	30/06/2026	330.000,00	PROGRAMMAZIONE
J18B20000600001	ESECUZIONE	M4	C1	I3.3	30/06/2026	900.000,00	PROGRAMMAZIONE
J48B20001500001	PROGRAMMAZIONE	M4	C1	I3.3	30/06/2026	400.000,00	ANALISI
J48B20001360001	COLLAUDO	M4	C1	I3.3	30/06/2026	400.000,00	ESECUZIONE
J98B20000320001	ESECUZIONE	M4	C1	I3.3	30/06/2026	880.000,00	PROGRAMMAZIONE
J18B20000500001	COLLAUDO	M4	C1	I3.3	30/06/2026	600.000,00	ESECUZIONE
J87H22001280001	PROGRAMMAZIONE	M5	C3	I1	30/03/2026	1.023.931,00	ANALISI
J18B20000490001	ESECUZIONE	M4	C1	I3.3	30/06/2026	1.110.000,00	PROGRAMMAZIONE
J16B20002900001	PROGRAMMAZIONE	M4	C1	I3.3	30/06/2026	100.000,00	ANALISI
J15B18000320002	ESECUZIONE	M4	C1	I3.3	30/06/2026	2.836.500,00	PROGRAMMAZIONE
J15B18000210002	ESECUZIONE	M4	C1	I3.3	31/03/2026	4.000.000,00	PROGRAMMAZIONE
J28B20000330001	COLLAUDO	M4	C1	I3.3	30/06/2026	1.400.000,00	ESECUZIONE
J16B20001490001	COLLAUDO	M4	C1	I3.3	30/06/2026	100.000,00	ESECUZIONE
J17H21000750001	COLLAUDO	M4	C1	I3.3	30/06/2026	500.000,00	ESECUZIONE
J15B18000350002	ESECUZIONE	M4	C1	I3.3	30/06/2026	2.403.440,00	PROGRAMMAZIONE
J25B18000160002	ESECUZIONE	M4	C1	I3.3	30/06/2026	2.887.000,00	PROGRAMMAZIONE
J16B20001270001	ESECUZIONE	M4	C1	I3.3	30/06/2026	135.000,00	PROGRAMMAZIONE
J95B18000370002	ESECUZIONE	M4	C1	I3.3	30/06/2026	1.273.000,00	PROGRAMMAZIONE

Bandi Pinqua "Resistenza e resilienza" e Pinqua "Ricami urbani"

Nome del progetto CUP	Azioni attivate/ da attivare	Missione	Componente	Linea di intervento	Termine previsto dal cronoprogramma dell'intervento approvata	Importo complessivo di cofinanziamento e fondo opere indifferibili	Fase di attuazione
(a)	(b)	(d)	(e)	(f)	(g)	(h)	(i)
H17H21009430001	attivati	M5	C2	I2.3	30/06/2025	464.000,00	programmazione
I94E21000360001	attivati	M5	C2	I2.3	28/05/2024	350.000,00	programmazione
B89J21000570005	attivati	M5	C2	I2.3	31/03/2026	1.345.000,00	programmazione
B87H21000420005	attivati	M5	C2	I2.3	31/12/2024	942.000,00	programmazione
B89J21000580005	attivati	M5	C2	I2.3	31/03/2026	699.000,00	programmazione
B89J21000590005	attivati	M5	C2	I2.3	31/03/2026	3.300.000,00	programmazione
B89J21000600005	attivati	M5	C2	I2.3	31/03/2025	254.000,00	programmazione
B81B21000700005	attivati	M5	C2	I2.3	31/03/2025	240.000,00	programmazione
B83D21000720005	attivati	M5	C2	I2.3	31/03/2026	2.209.000,00	programmazione
J28I21000010005	attivati	M5	C2	I2.3	30/09/2024	1.000.000,00	programmazione
J27H21000520005	attivati	M5	C2	I2.3	31/05/2024	500.000,00	programmazione
J24E21000050001	attivati	M5	C2	I2.3	30/06/2024	400.000,00	programmazione
J21B21000160001	attivati	M5	C2	I2.3	31/08/2024	200.000,00	programmazione
J27H21000510005	attivati	M5	C2	I2.3	31/12/2024	410.000,00	programmazione
B81B21000710008	attivati	M5	C2	I2.3	rimodulazione	4.650.000,00	analisi
I91B21000260001	attivati	M5	C2	I2.3	rimodulazione	1.125.000,00	analisi
H47H21006420001	attivati	M5	C2	I2.3	30/09/2025	2.125.512,66	programmazione
H57H21006420001	attivati	M5	C2	I2.3	31/03/2025	60.000,00	programmazione
H17H21009420001	attivati	M5	C2	I2.3	30/06/2025	251.692,61	programmazione
H57H21006430001	attivati	M5	C2	I2.3	31/03/2025	240.000,00	programmazione
H57H21006440001	attivati	M5	C2	I2.3	31/03/2025	300.000,00	programmazione
J29J21001230001	attivati	M5	C2	I2.3	31/12/2023	240.000,00	analisi
I33D21000060007	attivati	M5	C2	I2.3	31/12/2024	513.200,00	programmazione
J55F21000320001	attivati	M5	C2	I2.3	31/12/2025	576.000,00	programmazione
H29J21000230001	attivati	M5	C2	I2.3	31/07/2025	2.568.379,92	programmazione
H29J21000240001	attivati	M5	C2	I2.3	31/12/2025	1.911.426,12	programmazione
H23D21000140001	attivati	M5	C2	I2.3	31/03/2025	405.505,00	programmazione
E51B21000650005	attivati	M5	C2	I2.3	30/09/2025	1.070.000,00	programmazione
H29J21000250001	attivati	M5	C2	I2.3	30/09/2023	96.000,00	programmazione
E57H21000490001	attivati	M5	C2	I2.3	30/03/2024	228.000,00	programmazione
H27H21000270001	attivati	M5	C2	I2.3	31/03/2024	720.000,00	programmazione
H27H21000280005	attivati	M5	C2	I2.3	31/03/2026	1.440.000,00	programmazione
J55F21000240001	attivati	M5	C2	I2.3	31/07/2023	132.000,00	esecuzione
H29J20000730001	attivati	M5	C2	I2.3	30/06/2024	479.000,00	esecuzione
H21B21000310001	attivati	M5	C2	I2.3	31/03/2024	60.000,00	esecuzione
J55F21000190001	attivati	M5	C2	I2.3	30/09/2023	192.000,00	programmazione
J55F21000200001	attivati	M5	C2	I2.3	31/12/2023	288.000,00	programmazione
H29J21000300001	attivati	M5	C2	I2.3	30/06/2024	300.000,00	esecuzione
H29J21000310001	attivati	M5	C2	I2.3	30/06/2024	120.000,00	esecuzione
H21B21000320001	attivati	M5	C2	I2.3	30/09/2023	311.000,00	esecuzione
J55F21000220001	attivati	M5	C2	I2.3	31/12/2023	360.000,00	programmazione
H27H21000290001	attivati	M5	C2	I2.3	31/12/2023	216.000,00	programmazione
H16G21000070001	attivati	M5	C2	I2.3	30/09/2023	60.000,00	programmazione
J55F21000230001	attivati	M5	C2	I2.3	31/03/2024	415.200,00	programmazione
E57H21000500001	attivati	M5	C2	I2.3	31/12/2022	84.000,00	conclusione

D91B21000990005	attivati	M5	C2	I2.3	31/12/2023	45.000,00	analisi
H27H21000300005	attivati	M5	C2	I2.3	30/09/2023	370.000,00	programmazione
H21B21000280001	attivati	M5	C2	I2.3	31/03/2025	840.946,00	programmazione
H27H21000310005	attivati	M5	C2	I2.3	31/03/2024	814.399,08	programmazione
H17H21000310001	attivati	M5	C2	I2.3	30/01/2026	2.400.000,00	programmazione
E57H21000510001	attivati	M5	C2	I2.3	30/06/2024	308.000,00	programmazione
H17H21000320001	attivati	M5	C2	I2.3	31/12/2025	360.000,00	Programmazione

Si specifica che l'importo del progetto è comprensivo, se previsto, della quota di cofinanziamento e del contributo per le opere indifferibili.

L'Organo di revisione prende atto che alla data del 28 dicembre 2022 per i seguenti progetti l'Ente ha ricevuto le anticipazioni del 10% ai sensi dell'art. 9 del D.L. 152/2021:

CUP_PROGETTO	OGGETTO_PROGETTO
J15B18000320002	IIS SANTORRE DI SANTAROSA, TORINO - INTERVENTI DI ADEGUAMENTO NORMATIVO, SISMICO E DI MANUTENZIONE STRAORDINARIA
J25B18000160002	I.T.S. ETTORE MAJORANA, GRUGLIASCO VIA BARACCA, 76/86 ? 10095. I INTERVENTI DI ADEGUAMENTO NORMATIVO E SISMICO, DI MIGLIORAMENTO ENERGETICO E DI MANUTENZIONE STRAORDINARIA
J15B18000290002	I.I.S. MAJORANA DI VIA FRATTINI A TORINO. INTERVENTI DI CONSOLIDAMENTO STATICO, ADEGUAMENTO SISMICO E NORMATIVO.
J15B18000420002	IIS SOMMEILLER-GALILEO FERRARIS DI TORINO ? INTERVENTI DI ADEGUAMENTO NORMATIVO, SISMICO E DI MANUTENZIONE STRAORDINARIA
J42H18000160002	I.I.S. BALDESSANO ROCCATI DI CARMAGNOLA. REALIZZAZIONE PALESTRA E AMPLIAMENTO.
J17H21000690001	I.I.S. SELLA-AALTO-LAGRANGE, SUCCURSALE DI VIA GENE 12, TORINO. INTERVENTI DI COMPLETAMENTO ADEGUAMENTO NORMATIVO.
J17H21000700001	CONVITTO NAZIONALE UMBERTO I, VIA BIGNY 1 BIS, TORINO. MESSA IN SICUREZZA INTRADOSI SOLAI E CONTROSOFFITTI.
CUP_PROGETTO	OGGETTO_PROGETTO
J15B18000350002	I.P.S.S. UBERTINI CALUSO PIAZZA MAZZINI, 4 ? 10014. INTERVENTI DI ADEGUAMENTO NORMATIVO E SISMICO, DI MIGLIORAMENTO ENERGETICO E DI MANUTENZIONE STRAORDINARIA
J98B20000420001	ISTITUTO ALDO MORO IN VIA ROMA N. 5 A RIVAROLO C.SE. - INTERVENTI DI ADEGUAMENTO NORMATIVO E FUNZIONALE.
J28B20000330001	L.A. FACCIO - CASTELLAMONTE - INTERVENTI DI RISTRUTTURAZIONE, ADEGUAMENTO NORMATIVO E MIGLIORAMENTO SISMICO.
J18B20000610001	ISTITUTO AVOGADRO. INTERVENTI DI MANUTENZIONE STRAORDINARIA, ADEGUAMENTO FUNZIONALE E NORMATIVO.
J98B20000330001	ISTITUTO EUROPA UNITA DI CHIVASSO - INTERVENTI DI MESSA IN SICUREZZA FACCIATE DI ADEGUAMENTO NORMATIVO E FUNZIONALE.
J18B20000600001	IST. UBERTINI- CONVITTO DI CALUSO. INTERVENTI DI MANUTENZIONE STRAORDINARIA, RESTAURO E RIQUALIFICAZIONE FUNZIONALE.
J78B20000450001	ISTITUTO OLIVETTI IN VIA COLLE BELLAVISTA AD IVREA - INTERVENTI DI MESSA IN SICUREZZA E DI ADEGUAMENTO NORMATIVO E FUNZIONALE
J17H21000740001	ISTITUTO GRASSI VIA PAOLO VERONESE A TORINO. RISTRUTTURAZIONE EDILIZIA, ADEGUAMENTO NORMATIVO E SISMICO.
J17H21000750001	LS GIORDANO BRUNO, VIA MARINUZZI, 1 TORINO. INTERVENTI DI ADEGUAMENTO NORMATIVO SERRAMENTI ESTERNI.
J47H21001200001	IST. GALILEI DI CIRIE - IN VIA SAN GIOVANNI BOSCO 9 A CIRIE. INTERVENTI DI ADEGUAMENTO NORMATIVO E MESSA IN SICUREZZA SOLAI.
J17H21000760001	SUCCURSALE EINSTEIN DI VIA BOLOGNA 183, INTERVENTI DI ADEGUAMENTO NORMATIVO E MESSA IN SICUREZZA SOLAI.
J37H21001640001	IST. GALILEO GALILEI IN VIA NICOL. DI AVIGLIANA. INTERVENTI DI MANUTENZIONE STRAORDINARIA E SERRAMENTI ESTERNI.
J28B20000290001	ISTITUTO MAIORANA VIA ADA NEGR14 - INTERVENTI DI MESSA IN SICUREZZA FACCIATE DI ADEGUAMENTO NORMATIVO E FUNZIONALE.
J17H21000770001	ISTITUTO ROTTERDAM IN VIA XXV APRILE N. 139 A NICHELINO. INTERVENTI DI ADEGUAMENTO NORMATIVO SERRAMENTI ESTERNI E INTERVENTI DI MANUTENZIONE STRAORDINARIA.
J17H21000780001	ISTITUTO MAXWELL IN VIA XXV APRILE N. 141 A NICHELINO. INTERVENTI DI ADEGUAMENTO NORMATIVO SERRAMENTI ESTERNI E INTERVENTI DI MANUTENZIONE STRAORDINARIA.
J87H21002230001	I.I.S. FERRARI VIA COUVERT 21 A SUSÀ - INTERVENTI DI MANUTENZIONE STRAORDINARIA E MESSA IN SICUREZZA SOLAI.

Descrizione progetti Bandi Pinqua "Resistenza e resilienza" e Pinqua "Ricami urbani"

CUP_PROGETTO	OGGETTO_PROGETTO
H47H21006420001	ALLOGGI DI EDILIZIA RESIDENZIALE PUBBLICA
H29J21000300001	ESTENSIONE SISTEMI DI VIDEOSORVEGLIANZA SU TERRITORIO COMUNALE - PROGETTO PINQUA
J29J21001230001	MIGLIORAMENTO DELLE CONDIZIONI FRUITIVE E DI GESTIONE NATURALISTICA DELL'AREA LE VALLERE A MONCALIERI (TO)
H17H2100942000	LOCALI AD USO COMMERCIALE AL PIANO TERRA DELL'EDIFICIO RESIDENZIALE - VIA PRACAVALLO. LAVORI DI RIFUNZIONALIZZAZIONE
J55F21000320001	QUARTIERI EDILIZIA SOCIALE VIA MONTI E VIA CITTADELLA DEL VOLONTARIATO - VIA GIOVANNI XXIII, 8. COSTRUZIONE 2 ALLOGGI PER DISABILI MENTALI CASA PONTE
H21B21000280001	REALIZZAZIONE NUOVI FABBRICATI AD USO SPOGLIATOI E UFFICIO STAMPA, E CAMPI DI GIOCO - CAMPO SPORTIVO SANTA MARIA RUGBY
H17H21000320001	MANUTENZIONE STRAORDINARIA DELLA VIABILITA DEI QUARTIERI OGGETTO D'INTERVENTO
H27H21000280005	PINQUA INT 2 - 8 - RIQUALIFICAZIONE CICLABILE VIA BOSSO E RIFACIMENTO PASSERELLA CICLOPEDONALE SU CORSO TRIESTE
H17H21000310001	RIQUALIFICAZIONE AREE ESTERNE COMPRESSE TRA VIA CACCIATORI E VIA PRACAVALLO
H27H21000310005	PINQUA INT 6 - 3 - RIQUALIFICAZIONE PARCO LUNGO PO ABELLONIO. RIQUALIFICAZIONE PARCO FLUVIALE
J55F21000240001	QUARTIERE DI EDILIZIA SOCIALE DI VIA MONTI E CITTADELLA DEL VOLONTARIATO - VIA LOMBROSO. REALIZZAZIONE CICLABILE DI COLLEGAMENTO
H16G21000070001	AREA ESTERNA SCUOLA GRAMSCI - VIA CACCIATORI. REALIZZAZIONE DI AREE ESTERNE ADEGUATE AI PARADIGMI DELLA "SCUOLA OUTDOOR"
H21B21000320001	PROGETTO PINQUA - INCREMENTO DELLE DOTAZIONI DIGITALI ED INFORMATICHE DEGLI ISTITUTI COMPRESIVI EDIFICI SCOLASTICI COMUNALI
H21B21000310001	PROGETTO PINQUA - WIFI PUBBLICO TERRITORIO
E57H21000490001	PERCORSO VIA DELLE LOSE. VERDE PER LA COMUNITA'
H23D21000140001	CASA VITROTTI 2 - VIALE STAZIONE 3. RECUPERO PER CREAZIONE NUOVE UNITA' ABITATIVE
H29J21000310001	SISTEMI DI MONITORAGGIO AMBIENTALE PER LA PREVENZIONE DEL DISSESTO IDROGEOLOGICO E LA GESTIONE DELLE EMERGENZE SU TERRITORIO COMUNALE
E57H21000500001	REALIZZAZIONE AREE ESTERNE SCUOLA OUTDOOR - VIA PIETRO MASCAGNI
H27H21000300005	PINQUA INT 6 - 1 - CENTRO POLIFUNZIONALE OUTDOOR RIQUALIFICAZIONE PIAZZA D'ALLEO. RIQUALIFICAZIONE AREE ESTERNE
E51B21000650005	INCREMENTO INFRASTRUTTURE MOBILITA SOSTENIBILE CICLOPEDONALE IN TERRITORIO DI BEINASCIO. VIA MIRAFIORI. L'AMMINISTRAZIONE COMUNALE HA PROGRAMMATO DI AVVIARE INIZIATIVE DI RIORDINO E SVILUPPO DELLA
H29J20000730001	FIBRA OTTICA - ESTENSIONE MAN REALIZZATA CON IL PTI "PORTA SUD METROPOLITANA"
J55F21000230001	QUARTIERE DI EDILIZIA SOCIALE DI VIA MONTI E CITTADELLA DEL VOLONTARIATO. REALIZZAZIONE AREE ESTERNE PER SCUOLA OUTDOOR
H29J21000240001	COMPLESSO RESIDENZIALE VIA SANTA MARIA 78/80/82. RIQUALIFICAZIONE ENERGETICA E URBANA. ABBATTIMENTO BARRIERE ARCHITETTONICHE
J55F21000200001	QUARTIERE EDILIZIA SOCIALE VIA MONTI E CITTADELLA DEL VOLONTARIATO - VIA MONTI 9. REALIZZAZIONE ED ESTENSIONE DEI SISTEMI DI VIDEOSORVEGLIANZA
H27H21000270001	PINQUA - INT 2 - 7 - ZONA 30 E DEIMPERMEABILIZZAZIONE PARCHEGGI IN ZONA CORSO TRIESTE. INTERVENTO DI MODERAZIONE DEL TRAFFICO
H27H21000290001	SCUOLA STATALE INFANZIA RODARI, ASILO NIDO L'AQUILONE, SCUOLA INFANZIA JOAN MIRO'. - VIA SALUZZO 6, VIA MONGINA 11 - TETTI PIATTI. 109 PINQUA INT 4_3 - REALIZZAZIONE AREE ESTERNE ADEGUATE
H29J21000250001	PINQUA INT 2 - 2. INTERVENTI PER LO SVILUPPO E DIFFUSIONE DELLA MOBILITA' ELETTRICA PIU PUNTI SUL TERRITORIO COMUNALE
I33D21000060007	CORSO ITALIA ANGOLO VIA SOLFERINO E VIA GORIZIA. RECUPERO FUNZIONALE PER EDILIZIA ABITATIVA STABILE COMUNALE - REALIZZAZIONE PARCHEGGIO
J55F21000220001	QUARTIERE DI EDILIZIA SOCIALE DI VIA MONTI E CITTADELLA DEL VOLONTARIATO - VIA QUARINI. INCREMENTO DELLE DOTAZIONI DIGITALI PER GLI ISTITUTI COMPRESIVI
D91B21000990005	PROGETTO PINQUA - INCREMENTO DELLE DOTAZIONI DIGITALI ED INFORMATICHE DELL'ISTITUTO COMPRESIVO VIA.... (SCUOLE MEDIA E SCUOLA DELL'INFANZIA)
J55F21000190001	COMUNALE WIFI PUBBLICO
E57H21000510001	SISTEMAZIONE AREE ESTERNE CENTRO MALINTESO E REALIZZAZIONE PARCO SKATING - VIA PIO LA TORRE
H29J21000230001	COMPLESSO RESIDENZIALE CORSO TRIESTE 41. RIQUALIFICAZIONE ENERGETICA E URBANA, ABBATTIMENTO BARRIERE ARCHITETTONICHE
B89J21000570005	COLL.A.2. CORSO FRANCIA NN. 343- 343. RIQUALIFICAZIONE IMMOBILE VILLAGGIO LEUMANN NN. 343-347
B81B21000710008	PINQUA COLL D2 - RIGENERAZIONE URBANA - INTERVENTO DI REALIZZAZIONE DI EDILIZIA SOCIALE AREA EX MANDELLI
H17H21009430001	ALLOGGI DI EDILIZIA RESIDENZIALE PUBBLICA NON ASSEGNABILI PER CARENZA DI MANUTENZIONE "VILLAGGIO LEUMANN, BORGATA PARADISO" LAVORI DI RIPRISTINO INTERNO ALLOGGI IN DISPONIBILITA ABITATIVA PER
I91B21000260001	PINQUA BOR01 RIQUALIFICAZIONE IN SENSO RESIDENZIALE EX COMPENDIO INDUSTRIALE IN DISUSO EX PALMOLIVE
J27H21000510005	REALIZZAZIONE DI UNA NUOVA PISTA CICLABILE TRA QUELLA ESISTENTE IN STRADA DELLA PRONDA E LA STAZIONE FERROVIARIA UNIVERSITA IN CONNESSIONE CON IL TERRITORIO DI TORINO
B89J21000600005	COLL.B.2. VIALE XXIV MAGGIO. AREA CENTRALE EX - ETI E SPOSTAMENTO SCUOLA
B83D21000720005	COLL.E. CORSO FRANCIA SMART CITY, A. METROPOLITANA OPERE RIQUALIFICAZIONE SPAZI ACCESSORI ALLE FERMATE LEUMANN E CENTRALE, B. SICUREZZA INTEGRATA
B89J21000590005	COLL.B.1. VIA OBERDAN - AREA CENTRALE RECUPERO EDIFICIO VIA OBERDAN
B89J21000580005	COLL.A.4. - CORSO FRANCIA VILLAGGIO LEUMANN. RIQUALIFICAZIONE SPAZI DI AGGREGAZIONE E SOCIALE
B87H21000420005	COLL.A.3. CORSO FRANCIA VILLAGGIO LEUMANN. RIQUALIFICAZIONE AREE PUBBLICHE STECCATI, GIARDINI E ALBERATI
B81B21000700005	COLL.C. CERTOSA REALE PARCO DALLA CHIESA. CERTOSA REALE VOLUME TRA GLI ALBERI
J21B21000160001	REALIZZAZIONE DI UNO SPAZIO A PARCHEGGIO PUBBLICO COMPRENDEnte ATTREZZATURE PER LA MOBILITA SOSTENIBILE E CONDIVISA (PARCHEGGIO SMART CITY)
H57H21006420001	COMPLESSO DI EDILIZIA RESIDENZIALE
J24E21000050001	IMPIANTO SPORTIVO RIQUALIFICAZIONE E AMPLIAMENTO DELL'OFFERTA DI ATTIVITA SPORTIVA NELL'IMPIANTO POLIFUNZIONALE ORA IN CONCESSIONE AL CUS TORINO

J27H21000520005	RIQUALIFICAZIONE DELLE AREE VERDI DEL PARCO FALCONE BORSELLINO IN VIA SAN GREGORIO MAGNO, DI VIA NAPOLI E DEL PARCO PARADISO
I94E21000360001	ALLESTIMENTO DI UN'AULA STUDIO PRESSO IL CENTRO POLIFUNZIONALE CASCINA NUOVA IN VIA ITALIA 45
H57H21006440001	AREA DEL COMPLESSO RESIDENZIALE SOCIALE DI VIA MONTI. RIQUALIFICAZIONE AREA VERDE E SPORTIVA DEL COMPLESSO
H57H21006430001	COMPLESSO DI EDILIZIA RESIDENZIALE SOCIALE - VIA MONTI. RIQUALIFICAZIONE PIANO PILOTY DEL COMPLESSO
J28I21000010005	INTERVENTO DI RIQUALIFICAZIONE DELLA PALAZZINA DI PROPRIETA' COMUNALE, DENOMINATA EX-CARRU PER RENDERE GLI ALLOGGI FRUIBILI PER UTILIZZO TEMPORANEO

L'Organo di revisione ha verificato che l'Ente **ha previsto** nel DUP una sezione dedicata al PNRR.

L'Organo di revisione ha verificato che l'Ente **ha** predisposto appositi capitoli all'interno del PEG (ai sensi dell'art. 3, co. 3, DM 11 ottobre 2021) al fine di garantire l'individuazione delle entrate e delle uscite relative al finanziamento specifico, garantendo così il tracciamento dei vincoli di competenza e di cassa.

L'Organo di revisione ha verificato **il rispetto** delle regole contabili previste per i fondi del PNRR.

## OSSERVAZIONI E SUGGERIMENTI

L'Organo di revisione a conclusione delle verifiche esposte nei punti precedenti considera:

### a) Riguardo alle previsioni di parte corrente

1) Congrua le previsioni di spesa ed attendibili le entrate previste sulla base:

- delle previsioni definitive 2022;
- della modalità di quantificazione e aggiornamento del fondo pluriennale vincolato;
- della valutazione del gettito accertabile per le entrate correnti Tit.1 e 3;
- degli effetti derivanti da spese disposte da leggi, contratti ed atti che obbligano giuridicamente l'ente;
- degli effetti derivanti dalla manovra finanziaria che l'ente ha attuato sulle entrate e sulle spese;
- della quantificazione del fondo crediti di dubbia esigibilità;

- della quantificazione degli accantonamenti per passività potenziali;

#### **b) Riguardo alle previsioni per investimenti**

Conforme la previsione dei mezzi di copertura finanziaria e delle spese per investimenti, compreso la modalità di quantificazione e aggiornamento del fondo pluriennale vincolato e le re-imputazioni di entrata, all'elenco annuale degli interventi ed al programma triennale dei lavori pubblici, allegati al bilancio.

Coerente la previsione di spesa per investimenti con il programma amministrativo, il DUP, il piano triennale dei lavori pubblici e il crono programma dei SAL e degli obiettivi del PNRR.

#### **c) Riguardo alle previsioni di cassa**

Le previsioni di cassa sono attendibili in relazione all'esigibilità dei residui attivi e delle entrate di competenza, tenuto conto della media degli incassi degli ultimi 5 anni, e congrue in relazione agli accantonamenti al FCDE.

#### **d) Riguardo agli accantonamenti**

Congrui gli stanziamenti della missione 20 come evidenziata nell'apposita sezione.

#### **e) Invio dati alla banca dati delle amministrazioni pubbliche**

L'Organo di revisione richiede il rispetto dei termini per l'invio dei dati relativi al bilancio di previsione entro trenta giorni dal termine ultimo per l'approvazione alla banca dati delle amministrazioni pubbliche di cui all'articolo 13 della Legge 31 dicembre 2009, n. 196.

## **CONCLUSIONI**

In relazione alle motivazioni specificate nel presente parere, richiamato l'articolo 239 del TUEL e tenuto conto:

- del parere espresso dal responsabile del servizio finanziario;
- delle variazioni rispetto all'anno precedente;
- della verifica effettuata sugli equilibri di competenza e di cassa.

L'Organo di revisione:

- ha verificato che il bilancio è stato redatto nell'osservanza delle norme di Legge, dello statuto dell'Ente, del regolamento di contabilità, dei principi previsti dall'articolo 162 del TUEL e dalle norme del D.lgs. n.118/2011 e dai principi contabili applicati n.4/1 e n. 4/2 allegati al predetto decreto legislativo;

- ha rilevato la coerenza interna, la congruità e l'attendibilità contabile delle previsioni di bilancio;

ed esprime, pertanto, **parere favorevole** sulla proposta di deliberazione consiliare n. 101/2022 DUP 2023-2025 e sulla proposta di deliberazione consiliare n. 98/2022 bilancio di previsione 2023-2025 e sui documenti allegati.

#### **L'ORGANO DI REVISIONE**

A. Perrone, presidente

P. Capretti, componente

R. Guercio Nuzio, componente