

**RENDICONTO DELLA GESTIONE
DELLA PROVINCIA DI TORINO
Esercizio 2014**

**Conto del Bilancio
Prospetto di Conciliazione
Conto Economico
Conto del Patrimonio**

Provincia di Torino

Rendiconto della gestione 2014

- Conto del bilancio
- Conto Economico
- Prospetto di Conciliazione
- Conto del Patrimonio

INDICE

PARTE PRIMA - ENTRATE

TITOLO	0 Avanzo di Amministrazione	Pag. 1
TITOLO	1 Entrate Tributarie	Pag. 3
Categoria	101 Imposte	Pag. 3
Categoria	102 Tasse	Pag. 6
Categoria	103 Tributi speciali ed altre entrate tributarie	Pag. 7
TITOLO	2 Contributi e trasferimenti dello Stato, Regione ed altri enti	Pag. 10
Categoria	201 Contributi e trasferimenti correnti dallo Stato	Pag. 10
Categoria	202 Contributi e trasferimenti correnti dalla Regione	Pag. 19
Categoria	203 Contributi e trasferimenti dalla Regione per funzioni delegate	Pag. 31
Categoria	204 Contributi e trasferimenti da organismi comunitari e internaz.	Pag. 36
Categoria	205 Contributi e trasferimenti correnti altri enti settore pubblico	Pag. 38
TITOLO	3 Entrate Extratributarie	Pag. 44
Categoria	301 Proventi dei servizi pubblici	Pag. 44
Categoria	302 Proventi dei beni dell'ente	Pag. 48
Categoria	303 Interessi su anticipazioni e crediti	Pag. 49
Categoria	304 Utili netti aziende speciali e partecipate, dividendi societa'	Pag. 51
Categoria	305 Proventi diversi	Pag. 52

TITOLO	4 Alienazioni, trasferimento di capitali, riscossione di crediti	Pag. 57
Categoria	401 Alienazione di beni patrimoniali	Pag. 57
Categoria	402 Trasferimenti di capitale dallo Stato	Pag. 59
Categoria	403 Trasferimenti di capitale dalla Regione	Pag. 62
Categoria	404 Trasferimenti di capitale da altri Enti del settore pubblico	Pag. 68
Categoria	405 Trasferimenti di capitale da altri soggetti	Pag. 70
Categoria	406 Riscossione di crediti	Pag. 71
TITOLO	5 Accensione di prestiti	Pag. 73
Categoria	501 Anticipazioni di cassa	Pag. 73
Categoria	503 Assunzione di mutui e prestiti	Pag. 74
Categoria	504 Emissione di prestiti obbligazionari	Pag. 81
TITOLO	6 Servizi conto terzi	Pag. 85
Categoria	601 Ritenute previdenziali e assistenziali al personale	Pag. 85
Categoria	602 Ritenute erariali	Pag. 86
Categoria	603 Altre ritenute al personale per conto terzi	Pag. 87
Categoria	604 Depositi cauzionali	Pag. 88
Categoria	605 Rimborso spese per servizi per conto terzi	Pag. 89
Categoria	606 Rimborso di anticipazione di fondi per il servizio economato	Pag. 90
Categoria	607 Depositi per spese contrattuali	Pag. 91
RIEPILOGO GENERALE DELLE ENTRATE		Pag. 92

PARTE SECONDA - SPESE

TITOLO	1 Spese Correnti	Pag. 95
Funzione	1 Funzioni generali di amministrazione, gestione e controllo	Pag. 95
Servizio	101 Organi istituzionali, partecipazione e decentramento	Pag. 95
Servizio	102 Segreteria generale, personale e organizzazione	Pag. 97
Servizio	103 Gestione economica, finanziaria, programmazione, provveditorato, controllo di gestione	Pag. 98
Servizio	104 Gestione delle entrate tributarie e servizi fiscali	Pag. 99
Servizio	105 Gestione dei beni demaniali e patrimoniali	Pag. 100
Servizio	106 Ufficio tecnico	Pag. 101
Servizio	107 Servizio statistico	Pag. 102
Servizio	108 Servizi di assistenza tecnico-amministrativa a enti locali	Pag. 103
Servizio	109 Altri servizi generali	Pag. 104
Funzione	2 Funzioni di istruzione pubblica	Pag. 106
Servizio	201 Istituti di istruzione secondaria	Pag. 106
Servizio	202 Istituti gestiti direttamente dalla Provincia	Pag. 107
Servizio	203 Formazione professionale ed altri servizi inerenti l'istruzione	Pag. 108
Funzione	3 Funzioni relative alla cultura ed ai beni culturali	Pag. 109
Servizio	301 Biblioteche, musei e pinacoteche	Pag. 109
Servizio	302 Valorizzazione beni di interesse storico, artistico e attiv. culturali	Pag. 110
Funzione	4 Funzioni nel settore turistico, sportivo e ricreativo	Pag. 111
Servizio	401 Turismo	Pag. 111
Servizio	402 Sport e tempo libero	Pag. 112

Funzione	5 Funzioni nel campo dei trasporti	Pag. 113
Servizio	501 Trasporti pubblici locali	Pag. 113
Funzione	6 Funzioni riguardanti la gestione del territorio	Pag. 115
Servizio	601 Viabilita'	Pag. 115
Servizio	602 Urbanistica e programmazione territoriale	Pag. 116
Funzione	7 Funzioni nel campo della tutela ambientale	Pag. 117
Servizio	701 Difesa del suolo	Pag. 117
Servizio	702 Servizi di tutela e valorizzazione ambientale	Pag. 118
Servizio	703 Organizzazione dello smaltimento dei rifiuti a livello provinciale	Pag. 119
Servizio	704 Rilevamento, disciplina e controllo acque, emissioni atmosferiche/sonore	Pag. 120
Servizio	705 Caccia e pesca nelle acque interne	Pag. 121
Servizio	706 Parchi naturali, protezione naturalistica e forestazione	Pag. 122
Servizio	707 Tutela e valorizzazione risorse idriche ed energetiche	Pag. 123
Servizio	708 Servizi di protezione civile	Pag. 124
Funzione	8 Funzioni nel settore sociale	Pag. 125
Servizio	801 Sanita'	Pag. 125
Servizio	802 Assistenza infanzia, handicappati e altri servizi sociali	Pag. 126
Funzione	9 Funzioni nel campo dello sviluppo economico	Pag. 127
Servizio	901 Agricoltura	Pag. 127
Servizio	902 Industria, commercio ed artigianato	Pag. 128
Servizio	903 Mercato del lavoro	Pag. 129

TITOLO	2 Spese in conto capitale	Pag. 131
Funzione	1 Funzioni generali di amministrazione, gestione e controllo	Pag. 131
Servizio	101 Organi istituzionali, partecipazione e decentramento	Pag. 131
Servizio	102 Segreteria generale, personale e organizzazione	Pag. 133
Servizio	103 Gestione economica, finanziaria, programmazione, provveditorato, controllo di gestione	Pag. 134
Servizio	104 Gestione delle entrate tributarie e servizi fiscali	Pag. 135
Servizio	105 Gestione dei beni demaniali e patrimoniali	Pag. 136
Servizio	106 Ufficio tecnico	Pag. 137
Servizio	107 Servizio statistico	Pag. 138
Servizio	108 Servizi di assistenza tecnico-amministrativa a enti locali	Pag. 139
Servizio	109 Altri servizi generali	Pag. 140
Funzione	2 Funzioni di istruzione pubblica	Pag. 142
Servizio	201 Istituti di istruzione secondaria	Pag. 142
Servizio	202 Istituti gestiti direttamente dalla Provincia	Pag. 143
Servizio	203 Formazione professionale ed altri servizi inerenti l'istruzione	Pag. 144
Funzione	3 Funzioni relative alla cultura ed ai beni culturali	Pag. 146
Servizio	301 Biblioteche, musei e pinacoteche	Pag. 146
Servizio	302 Valorizzazione beni di interesse storico, artistico e attiv. culturali	Pag. 147
Funzione	4 Funzioni nel settore turistico, sportivo e ricreativo	Pag. 149
Servizio	401 Turismo	Pag. 149
Servizio	402 Sport e tempo libero	Pag. 150

Funzione	5 Funzioni nel campo dei trasporti	Pag. 152
Servizio	501 Trasporti pubblici locali	Pag. 152
Funzione	6 Funzioni riguardanti la gestione del territorio	Pag. 154
Servizio	601 Viabilita'	Pag. 154
Servizio	602 Urbanistica e programmazione territoriale	Pag. 155
Funzione	7 Funzioni nel campo della tutela ambientale	Pag. 157
Servizio	701 Difesa del suolo	Pag. 157
Servizio	702 Servizi di tutela e valorizzazione ambientale	Pag. 158
Servizio	703 Organizzazione dello smaltimento dei rifiuti a livello provinciale	Pag. 159
Servizio	704 Rilevamento, disciplina e controllo acque, emissioni atmosferiche/sonore	Pag. 160
Servizio	705 Caccia e pesca nelle acque interne	Pag. 161
Servizio	706 Parchi naturali, protezione naturalistica e forestazione	Pag. 162
Servizio	707 Tutela e valorizzazione risorse idriche ed energetiche	Pag. 163
Servizio	708 Servizi di protezione civile	Pag. 164
Funzione	8 Funzioni nel settore sociale	Pag. 166
Servizio	801 Sanita'	Pag. 166
Servizio	802 Assistenza infanzia, handicappati e altri servizi sociali	Pag. 167
Funzione	9 Funzioni nel campo dello sviluppo economico	Pag. 169
Servizio	901 Agricoltura	Pag. 169
Servizio	902 Industria, commercio ed artigianato	Pag. 170
Servizio	903 Mercato del lavoro	Pag. 171

TITOLO	3 Spese per rimborso di prestiti	Pag. 173
Funzione	1 Funzioni generali di amministrazione, gestione e controllo	Pag. 173
Servizio	103 Gestione economica, finanziaria, programmazione, provveditorato, controllo di gestione	Pag. 173
TITOLO	4 Spese per servizi per conto di terzi	Pag. 174
Funzione	0 Funzioni conto terzi	Pag. 174
Servizio	0 Conto terzi	Pag. 174
RIEPILOGO GENERALE DELLE SPESE		Pag. 176

PARTE TERZA - RISULTANZE FINALI	Pag. 177
QUADRO GENERALE RIASSUNTIVO DELLE ENTRATE	Pag. 179
QUADRO GENERALE RIASSUNTIVO DELLE SPESE	Pag. 180
QUADRO GENERALE RIASSUNTIVO DEI RISULTATI DIFFERENZIALI	Pag. 181
SERVIZI GESTITI IN ECONOMIA	Pag. 182
RIEPILOGO GENERALE DI CLASSIFICAZIONE DELLE SPESE	
Impegni per spese correnti	Pag. 183
Impegni per spese in conto capitale	Pag. 187
Impegni per spese per rimborso prestiti	Pag. 189
FUNZIONI DELEGATE DALLA REGIONE	Pag. 190
UTILIZZO DI CONTRIBUTI E TRASFERIMENTI DA PARTE DI ORGANISMI COMUNITARI E INTERNAZIONALI	Pag. 196
QUADRO RIASSUNTIVO DELLA GESTIONE DI COMPETENZA 2014	Pag. 208
QUADRO RIASSUNTIVO DELLA GESTIONE FINANZIARIA 2014	Pag. 209

MAGGIORI E MINORI ENTRATE	Pag. 211
GESTIONE ENTRATE DI COMPETENZA	Pag. 213
Maggiori entrate	Pag. 215
Minori entrate ed insussistenze	Pag. 221
GESTIONE DEI RESIDUI ATTIVI	Pag. 235
Maggiori entrate	Pag. 237
Dichiarazione di insussistenze	Pag. 239
PARAMETRI PER LA VALUTAZIONE DEGLI ENTI LOCALI	Pag. 255
Parametri di deficitarietà derivanti della gestione 2014	Pag. 257
Indicatori finanziari ed economici generali	Pag. 258
Servizi indispensabili - parametri di efficacia ed efficienza.	Pag. 260
Servizi a domanda individuale - parametri di efficacia, efficienza e proventi.	Pag. 262
Servizi diversi per le province - parametri di efficacia, efficienza e proventi.	Pag. 265
PROSPETTO DI CONCILIAZIONE	Pag. 267
Entrate	Pag. 268
Spese	Pag. 270
CONTO ECONOMICO	Pag. 273
CONTO DEL PATRIMONIO	Pag. 277
Attivo	Pag. 278
Passivo	Pag. 280

**CONTO
DEL
BILANCIO**

PARTE PRIMA ENTRATE

Conto Consuntivo per l' Esercizio 2014 della **Provincia di Torino**

Gestione delle **ENTRATE**

Pag. 1

Descrizione	RS	Residui conservati e Stanzamenti definitivi di bilancio	N.ro di riferimento allo svolgimento	Conto del tesoriere	Determinazione dei residui	Accertamenti	Maggiori o minori entrate	
		Residui(A)		Riscossioni	Residui da riportare			
				CP	Competenza(F)	Residui(B)	Residui(C)	Residui (D = B + C)
	T	Totale(M)		Competenze(G)	Competenze(H)	Competenze (I = G + H)	Accer. al 31/12 (P = D + I)	(L = I - F) (L = F - I)
				Totale(N)	Residui al 31/12 (O = C + H)			
TITOLO 0 AVANZO DI AMMINISTRAZIONE Categoria 0 DI CUI:								
0009001 AVANZO DI AMMINISTRAZIONE : FONDI VINCOLATI	RS	0,00		0,00	0,00	0,00	0,00	
	CP	11.447.711,00		0,00	0,00	0,00	- 0,00 INS	
	T	11.447.711,00		0,00	0,00	0,00	- 11.447.711,00 - 0,00 INS	
0009002 AVANZO DI AMMINISTRAZIONE : FONDI NON VINCOLATI	RS	0,00		0,00	0,00	0,00	0,00	
	CP	15.537.005,00		0,00	0,00	0,00	- 0,00 INS	
	T	15.537.005,00		0,00	0,00	0,00	- 15.537.005,00 - 0,00 INS	
0009003 AVANZO DI AMMINISTRAZIONE : FONDI PER FINANZIAMENTO SPESE IN CONTO CAPITALE	RS	0,00		0,00	0,00	0,00	0,00	
	CP	13.237.197,00		0,00	0,00	0,00	- 0,00 INS	
	T	13.237.197,00		0,00	0,00	0,00	- 13.237.197,00 - 0,00 INS	

Conto Consuntivo per l' Esercizio 2014 della **Provincia di Torino**

Gestione delle **ENTRATE**

Pag. 2

Descrizione	RS	Residui conservati e Stanzamenti definitivi di bilancio	N.ro di riferimento allo svolgimento	Conto del tesoriere	Determinazione dei residui	Accertamenti	Maggiori o minori entrate	
		Residui(A)		Riscossioni	Residui da riportare			
				Residui(B)	Residui(C)	Residui (D = B + C)	(E = D - A) (E = A - D)	
		CP		Competenza(F)	Competenze(G)	Competenze(H)	Competenze (I = G + H)	(L = I - F) (L = F - I)
		T		Totale(M)	Totale(N)	Residui al 31/12 (O = C + H)	Accer. al 31/12 (P = D + I)	
0009004 AVANZO DI AMMINISTRAZIONE : FONDI DI AMMORTAMENTO	RS	0,00		0,00	0,00	0,00	0,00	
	CP	0,00		0,00	0,00	0,00	- 0,00 INS	
	T	0,00		0,00	0,00	0,00	- 0,00 INS	
Totali C A T E G O R I A 0	RS	0,00		0,00	0,00	0,00	0,00	
	CP	40.221.913,00		0,00	0,00	0,00	- 0,00 INS	
	T	40.221.913,00		0,00	0,00	0,00	- 40.221.913,00 0,00 INS	
Totali T I T O L O 0	RS	0,00		0,00	0,00	0,00	0,00	
	CP	40.221.913,00		0,00	0,00	0,00	- 0,00 INS	
	T	40.221.913,00		0,00	0,00	0,00	- 40.221.913,00 0,00 INS	

Conto Consuntivo per l' Esercizio 2014 della Provincia di Torino

Gestione delle ENTRATE

Pag. 3

Descrizione	RS	Residui conservati e Stanziamenti definitivi di bilancio	N.ro di riferimento allo svolgimento	Conto del tesoriere	Determinazione dei residui	Accertamenti	Maggiori o minori entrate
					Riscossioni		
		Residui(A)		Residui(B)	Residui(C)	Residui (D = B + C)	(E = D - A) (E = A - D)
	CP	Competenza(F)		Competenze(G)	Competenze(H)	Competenze (I = G + H)	(L = I - F) (L = F - I)
	T	Totale(M)		Totale(N)	Residui al 31/12 (O = C + H)	Accer. al 31/12 (P = D + I)	
TITOLO 1 ENTRATE TRIBUTARIE Categoria 101 IMPOSTE							
1019005							
RUOLI SUPPLEMENTIVI DI SOVRIMPOSTE E ADDIZIONALI (TERRENI E FABBRICATI, ICIAP) PER DEFINIZIONE PRATICHE ARRETRATE	RS	0,00		0,00	0,00	0,00	0,00
	CP	0,00		0,00	0,00	0,00	0,00
	T	0,00		0,00	0,00	0,00	0,00
1019010							
IMPOSTA SUL CONSUMO DELL'ENERGIA ELETTRICA IN LOCALI DIVERSI DALLE ABITAZIONI (L. 20/89)	RS	9.853,35	3	0,00	9.853,35	9.853,35	0,00
	CP	265.000,00	4	251.421,30	12.629,69	264.050,99	0,00
	T	274.853,35		251.421,30	22.483,04	273.904,34	949,01
							0,00
1019015							
ADDIZIONALE PROVINCIALE SULL'IMPOSTA ERARIALE DI TRASCRIZIONE DEI VEICOLI NEL PUBBLICO REGISTRO AUTOMOBILISTICO	RS	0,00		0,00	0,00	0,00	0,00
	CP	0,00		0,00	0,00	0,00	0,00
	T	0,00		0,00	0,00	0,00	0,00
1019020							
IMPOSTA PROVINCIALE DI TRASCRIZIONE, ANNOTAZIONE, ISCRIZIONE VEICOLI AL P.R.A. (I.P.T.)	RS	2.959.833,71	5	1.005.225,89	1.954.607,82	2.959.833,71	0,00
	CP	68.672.307,00	7	67.399.756,60	1.194.245,77	68.594.002,37	0,00
	T	71.632.140,71		68.404.982,49	3.148.853,59	71.553.836,08	78.304,63
							0,00

Conto Consuntivo per l' Esercizio 2014 della Provincia di Torino

Gestione delle ENTRATE

Pag. 4

Descrizione	RS	Residui conservati e Stanziamenti definitivi di bilancio	N.ro di riferimento allo svolgimento	Conto del tesoriere	Determinazione dei residui	Accertamenti	Maggiori o minori entrate	
		Residui(A)		Riscossioni	Residui da riportare			
				Competenza(F)	Residui(B)	Residui(C)	Residui (D = B + C)	(E = D - A) (E = A - D)
	CP	Competenze(G)		Competenze(H)	Competenze (I = G + H)	(L = I - F) (L = F - I)		
	T	Totale(M)		Totale(N)	Residui al 31/12 (O = C + H)		Accer. al 31/12 (P = D + I)	
1019022 IMPOSTA PROVINCIALE DI TRASCRIZIONE - QUOTE ARRETRATE	RS	0,00	8	0,00	0,00	0,00	0,00	
	CP	10.000,00		8.806,90	32,51	8.839,41	-	0,00 INS
	T	10.000,00		8.806,90	32,51	8.839,41	-	0,00 1.160,59 0,00 INS
1019025 IMPOSTA SULLE ASSICURAZIONI RESPONSABILITA' CIVILE VEICOLI	RS	16.857.717,65	9	16.857.717,65	0,00	16.857.717,65	0,00	
	CP	97.593.800,00		76.672.667,23	20.786.073,91	97.458.741,14	-	0,00 INS
	T	114.451.517,65		93.530.384,88	20.786.073,91	114.316.458,79	-	0,00 135.058,86 0,00 INS
1019027 IMPOSTA SU ASSICURAZIONI RESPONSABILITA' CIVILE VEICOLI- QUOTE ARRETRATE E COMPENSAZIONE FONDI	RS	0,00	11	0,00	0,00	0,00	0,00	
	CP	167.000,00		166.974,70	0,00	166.974,70	-	0,00 INS
	T	167.000,00		166.974,70	0,00	166.974,70	-	0,00 25,30 0,00 INS
1019030 COMPARTICIPAZIONE ALL'IMPOSTA SUL REDDITO DELLE PERSONE FISICHE	RS	5.634.486,45	12	0,00	5.634.486,45	5.634.486,45	0,00	
	CP	0,00		0,00	0,00	0,00	-	0,00 INS
	T	5.634.486,45		0,00	5.634.486,45	5.634.486,45	-	0,00 0,00 0,00 0,00 INS
1019032 IMPOSTA DI SCOPO EX ART. 20 D.LGS. 68/2011	RS	0,00		0,00	0,00	0,00	0,00	
	CP	0,00		0,00	0,00	0,00	-	0,00 INS
	T	0,00		0,00	0,00	0,00	-	0,00 0,00 0,00 0,00 INS

Conto Consuntivo per l' Esercizio 2014 della **Provincia di Torino**

Gestione delle **ENTRATE**

Pag. 5

Descrizione	RS	Residui conservati e Stanzamenti definitivi di bilancio	N.ro di riferimento allo svolgimento	Conto del tesoriere	Determinazione dei residui	Accertamenti	Maggiori o minori entrate
		Riscossioni		Residui da riportare			
	CP	Residui(A)		Residui(B)	Residui(C)	Residui (D = B + C)	(E = D - A) (E = A - D)
	T	Competenza(F)		Competenze(G)	Competenze(H)	Competenze (I = G + H)	(L = I - F) (L = F - I)
	Totale(M)	Totale(N)		Residui al 31/12 (O = C + H)	Accer. al 31/12 (P = D + I)		
1019035 TRIBUTO PROVINCIALE PER L'ESERCIZIO DELLE FUNZIONI DI TUTELA PROTEZIONE E IGIENE DELL'AMBIENTE.	RS	5.377.863,52	13	4.579.150,95	798.712,57	5.377.863,52	0,00
	CP	18.554.500,00	15	9.961.850,45	8.591.374,57	18.553.225,02	- 0,00 INS
	T	23.932.363,52		14.541.001,40	9.390.087,14	23.931.088,54	- 0,00 INS
							- 1.274,98
<hr style="border-top: 1px dashed black;"/>							
Totali C A T E G O R I A 101	RS	30.839.754,68		22.442.094,49	8.397.660,19	30.839.754,68	0,00
	CP	185.262.607,00		154.461.477,18	30.584.356,45	185.045.833,63	- 0,00 INS
	T	216.102.361,68		176.903.571,67	38.982.016,64	215.885.588,31	- 0,00 INS
							- 216.773,37

Conto Consuntivo per l' Esercizio 2014 della Provincia di Torino

Gestione delle ENTRATE

Pag. 6

Descrizione	RS	Residui conservati e Stanziamenti definitivi di bilancio	N.ro di riferimento allo svolgimento	Conto del tesoriere	Determinazione dei residui	Accertamenti	Maggiori o minori entrate
					Riscossioni		
		Residui(A)		Residui(B)	Residui(C)	Residui (D = B + C)	(E = D - A) (E = A - D)
	CP	Competenza(F)		Competenze(G)	Competenze(H)	Competenze (I = G + H)	(L = I - F) (L = F - I)
	T	Totale(M)		Totale(N)	Residui al 31/12 (O = C + H)	Accer. al 31/12 (P = D + I)	
Categoria 102 TASSE							
1029045 TASSE PER IL RILASCIO DI LICENZE, CONCESSIONI, AUTORIZZAZIONI ECC	RS	2.582,28	16	2.582,28	0,00	2.582,28	0,00
	CP	16.000,00	17	1.065,76	0,00	1.065,76	0,00 INS
	T	18.582,28		3.648,04	0,00	3.648,04	14.934,24 0,00 INS
1029050 TASSA PER L'OCCUPAZIONE DI SPAZI ED AREE PUBBLICHE E DEL SOTTOSUOLO	RS	0,00		0,00	0,00	0,00	0,00
	CP	1.100,00	18	289,36	0,00	289,36	0,00 INS
	T	1.100,00		289,36	0,00	289,36	810,64 0,00 INS
1029055 TASSA PARTECIPAZIONE A CONCORSI	RS	0,00		0,00	0,00	0,00	0,00
	CP	1.000,00	19	10,00	0,00	10,00	0,00 INS
	T	1.000,00		10,00	0,00	10,00	990,00 0,00 INS
<hr style="border-top: 1px dashed black;"/>							
Totali CATEGORIA 102	RS	2.582,28		2.582,28	0,00	2.582,28	0,00
	CP	18.100,00		1.365,12	0,00	1.365,12	0,00 INS
	T	20.682,28		3.947,40	0,00	3.947,40	16.734,88 0,00 INS

Conto Consuntivo per l' Esercizio 2014 della **Provincia di Torino**

Gestione delle **ENTRATE**

Pag. 7

Descrizione	RS	Residui conservati e Stanzamenti definitivi di bilancio	N.ro di riferimento allo svolgimento	Conto del tesoriere	Determinazione dei residui	Accertamenti	Maggiori o minori entrate	
				Riscossioni	Residui da riportare			
				Residui(A)	Residui(B)	Residui(C)	Residui (D = B + C)	(E = D - A) (E = A - D)
	CP	Competenza(F)		Competenze(G)	Competenze(H)	Competenze (I = G + H)	(L = I - F) (L = F - I)	
	T	Totale(M)		Totale(N)	Residui al 31/12 (O = C + H)	Accer. al 31/12 (P = D + I)		
Categoria 103 TRIBUTI SPECIALI ED ALTRE ENTRATE TRIBUTARIE								
1039065								
ENTRATE DA FONDO SPERIMENTALE DI RIEQUILIBRIO	RS	0,00		0,00	0,00	0,00	0,00	
	CP	0,00		0,00	0,00	0,00	0,00 INS	
	T	0,00		0,00	0,00	0,00	0,00 INS	
1039070								
TRIBUTO PROVINCIALE PER L'ESERCIZIO DELLE FUNZIONI DI TUTELA PROTEZIONE E IGIENE DELL'AMBIENTE	RS	0,00		0,00	0,00	0,00	0,00	
	CP	0,00		0,00	0,00	0,00	0,00 INS	
	T	0,00		0,00	0,00	0,00	0,00 INS	
1039075								
CONTRIBUTO DI MIGLIORIA SPECIFICA	RS	0,00		0,00	0,00	0,00	0,00	
	CP	0,00		0,00	0,00	0,00	0,00 INS	
	T	0,00		0,00	0,00	0,00	0,00 INS	
1039080								
CANONI PER CONCESSIONI PATRIMONIALI	RS	17.845,00	20	17.845,00	0,00	17.845,00	0,00	
	CP	500.000,00	21	295.392,00	138.322,00	433.714,00	0,00	
	T	517.845,00		313.237,00	138.322,00	451.559,00	66.286,00	
							0,00 INS	
1039085								
SOVRACANONI DERIVAZIONE ACQUA PER L'ENERGIA ELETTRICA	RS	0,00		0,00	0,00	0,00	0,00	
	CP	670.000,00	22	577.217,11	0,00	577.217,11	0,00	
	T	670.000,00		577.217,11	0,00	577.217,11	92.782,89	
							0,00 INS	

Conto Consuntivo per l' Esercizio 2014 della **Provincia di Torino**

Gestione delle **ENTRATE**

Pag. 8

Descrizione	RS	Residui conservati e Stanzamenti definitivi di bilancio	N.ro di riferimento allo svolgimento	Conto del tesoriere	Determinazione dei residui	Accertamenti	Maggiori o minori entrate		
		Residui(A)		Riscossioni	Residui da riportare				
				CP	Competenza(F)	Residui(B)	Residui(C)	Residui (D = B + C)	(E = D - A) (E = A - D)
	T	Totale(M)		Competenze(G)	Competenze(H)	Competenze (I = G + H)	Residui al 31/12 (O = C + H)	Accer. al 31/12 (P = D + I)	(L = I - F) (L = F - I)
				Totale(N)	Residui al 31/12 (O = C + H)	Accer. al 31/12 (P = D + I)			
1039090 CONTRIBUTO SULLE DISCARICHE DI RIFIUTI URBANI, ASSIMILABILI AGLI URBANI, SPECIALI, TOSSICI E NOCIVI. ART. 41 L.R. 13.4.1995 N. 59.	RS	713.642,75	23	659.254,09	54.388,66	713.642,75	0,00		
	CP	2.204.000,00	26	1.422.049,74	715.010,68	2.137.060,42	- 0,00 INS		
	T	2.917.642,75		2.081.303,83	769.399,34	2.850.703,17	- 4.963,92 - 71.903,50 - 0,00 INS		
1039091 TRIBUTO SPECIALE PER IL DEPOSITO IN DISCARICA DEI RIFIUTI SOLIDI DI CUI ALLA L.R. 39/96 IN APPLICAZIONE DELLA L. 549/95.	RS	113.319,65	27	103.768,07	9.551,58	113.319,65	0,00		
	CP	405.000,00	29	165.890,60	59.582,60	225.473,20	- 0,00 INS		
	T	518.319,65		269.658,67	69.134,18	338.792,85	- 907,81 - 180.434,61 - 0,00 INS		

Conto Consuntivo per l' Esercizio 2014 della **Provincia di Torino**

Gestione delle **ENTRATE**

Pag. 9

Descrizione	RS	Residui conservati e Stanzamenti definitivi di bilancio	N.ro di riferimento allo svolgimento	Conto del tesoriere	Determinazione dei residui	Accertamenti	Maggiori o minori entrate	
				Riscossioni	Residui da riportare			
				Residui(A)	Residui(B)	Residui(C)	Residui (D = B + C)	(E = D - A) (E = A - D)
	CP	Competenza(F)		Competenze(G)	Competenze(H)	Competenze (I = G + H)	(L = I - F) (L = F - I)	
	T	Totale(M)		Totale(N)	Residui al 31/12 (O = C + H)	Accer. al 31/12 (P = D + I)		
1039092 COMPARTICIPAZIONE AL GETTITO IRAP	RS	0,00		0,00	0,00	0,00	0,00	
	CP	0,00		0,00	0,00	0,00	- 0,00 INS	
	T	0,00		0,00	0,00	0,00	- 0,00 INS	
<hr style="border-top: 1px dashed black;"/>								
Totali C A T E G O R I A 103	RS	844.807,40		780.867,16	63.940,24	844.807,40	0,00	
	CP	3.779.000,00		2.460.549,45	912.915,28	3.373.464,73	- 0,00 INS	
	T	4.623.807,40		3.241.416,61	976.855,52	4.218.272,13	- 5.871,73 - 411.407,00 - 0,00 INS	
<hr style="border-top: 1px dashed black;"/>								
Totali T I T O L O 1	RS	31.687.144,36		23.225.543,93	8.461.600,43	31.687.144,36	0,00	
	CP	189.059.707,00		156.923.391,75	31.497.271,73	188.420.663,48	- 0,00 INS	
	T	220.746.851,36		180.148.935,68	39.958.872,16	220.107.807,84	- 5.871,73 - 644.915,25 - 0,00 INS	

Conto Consuntivo per l' Esercizio 2014 della **Provincia di Torino**

Gestione delle **ENTRATE**

Pag. 10

Descrizione	RS	Residui conservati e Stanzamenti definitivi di bilancio	N.ro di riferimento allo svolgimento	Conto del tesoriere	Determinazione dei residui	Accertamenti	Maggiori o minori entrate
		Riscossioni		Residui da riportare			
	CP	Residui(A)		Residui(B)	Residui(C)	Residui (D = B + C)	(E = D - A) (E = A - D)
	T	Competenza(F)		Competenze(G)	Competenze(H)	Competenze (I = G + H)	(L = I - F) (L = F - I)
		Totale(M)		Totale(N)	Residui al 31/12 (O = C + H)	Accer. al 31/12 (P = D + I)	
TITOLO 2 CONTRIBUTI E TRASF. DELLO STATO , REGIONE ED ALTRI ENTI Categoria 201 CONTRIBUTI E TRASFERIMENTI CORRENTI DALLO STATO							
2019100							
TRASFERIMENTO A CARICO DELLO STATO SU FONDO ORDINARIO PER LA FINANZA LOCALE	RS	89.556.012,43	30	0,00	89.556.012,43	89.556.012,43	0,00
	CP	0,00		0,00	0,00	0,00	0,00
	T	89.556.012,43		0,00	89.556.012,43	89.556.012,43	0,00
2019103							
TRASFERIMENTO A CARICO DELLO STATO SU FONDO SPERIMENTALE DI RIEQUILIBRIO PROVINCIALE (ART. 21 D.LGS. 68/2011)	RS	0,00		0,00	0,00	0,00	0,00
	CP	0,00		0,00	0,00	0,00	0,00
	T	0,00		0,00	0,00	0,00	0,00
2019105							
TRASFERIMENTO A CARICO DELLO STATO PER FONDO PEREQUATIVO SQUILLI-BRI FISCALITA' LOCALE (ART. 40 D.LGS 504/92)	RS	3.682.788,97	32	0,00	3.682.788,97	3.682.788,97	0,00
	CP	0,00		0,00	0,00	0,00	0,00
	T	3.682.788,97		0,00	3.682.788,97	3.682.788,97	0,00

Conto Consuntivo per l' Esercizio 2014 della **Provincia di Torino**

Gestione delle **ENTRATE**

Pag. 11

Descrizione	RS	Residui conservati e Stanzamenti definitivi di bilancio	N.ro di riferimento allo svolgimento	Conto del tesoriere	Determinazione dei residui	Accertamenti	Maggiori o minori entrate	
		Residui(A)		Riscossioni	Residui da riportare			
				CP	Competenza(F)	Residui(B)	Residui(C)	Residui (D = B + C)
		T				Totale(M)	Competenze(G)	Competenze(H)
				Totale(N)	Residui al 31/12 (O = C + H)		Accer. al 31/12 (P = D + I)	
2019110 TRASFERIMENTO A CARICO DELLO STATO PER FONDO CONSOLIDATO	RS	992.403,00	34	0,00	992.403,00	992.403,00	0,00	
	CP	0,00		0,00	0,00	0,00	0,00 INS	
	T	992.403,00		0,00	992.403,00	992.403,00	0,00 INS	
							0,00	
2019115 TRASFERIMENTO A CARICO DELLO STATO SU FONDO PER LO SVILUPPO DEGLI INVESTIMENTI PER MUTUI CONTRATTI A TUTTO IL 31.12.1992	RS	1.159.190,64	35	0,00	1.159.190,64	1.159.190,64	0,00	
	CP	394.821,00	36	394.820,24	0,00	394.820,24	0,00	
	T	1.554.011,64		394.820,24	1.159.190,64	1.554.010,88	0,76	
							0,00 INS	
2019116 TRASFERIMENTI ERARIALI SOSTITUTIVI DEI TRASFERIMENTI REGIONALI PER IRAP NETTA (ART. 11 DEL D. LGS. 56/2000)	RS	0,00		0,00	0,00	0,00	0,00	
	CP	0,00		0,00	0,00	0,00	0,00	
	T	0,00		0,00	0,00	0,00	0,00	
							0,00 INS	
2019117 TRASFERIMENTI A CARICO DELLO STATO NON FISCALIZZATI DA FEDERALISMO	RS	0,00		0,00	0,00	0,00	0,00	
	CP	39.828,00	37	99.116,48	0,00	99.116,48	59.288,48	
	T	39.828,00		99.116,48	0,00	99.116,48	0,00	
							0,00 INS	

Conto Consuntivo per l' Esercizio 2014 della **Provincia di Torino**

Gestione delle **ENTRATE**

Pag. 12

Descrizione	RS	Residui conservati e Stanziamenti definitivi di bilancio	N.ro di riferimento allo svolgimento	Conto del tesoriere	Determinazione dei residui	Accertamenti	Maggiori o minori entrate
		Residui(A)		Riscossioni	Residui da riportare		
				Competenza(F)	Residui(B)	Residui(C)	Residui (D = B + C)
		Totale(M)			Competenze(G)	Competenze(H)	Competenze (I = G + H)
				T	Totale(N)	Residui al 31/12 (O = C + H)	Accer. al 31/12 (P = D + I)
2019118 TRASFERIMENTI A CARICO DELLO STATO PER RIDUZIONE DEL DEBITO (ART. 17 C. 13 DL 95/2012 - DM INTERNO 25/10/2012)	RS	0,00		0,00	0,00	0,00	0,00
	CP	0,00		0,00	0,00	0,00	0,00 INS
	T	0,00		0,00	0,00	0,00	0,00 INS
2019120 TRASFERIMENTO DELLO STATO - DIPARTIMENTO FUNZIONE PUBBLICA - PROGETTI FINALIZZATI (L. 67/1988)	RS	0,00		0,00	0,00	0,00	0,00
	CP	0,00		0,00	0,00	0,00	0,00 INS
	T	0,00		0,00	0,00	0,00	0,00 INS
2019125 TRASFERIMENTI DAL MINISTERO DELL' ISTRUZIONE, DELL'UNIVERSITA' E DELLA RICERCA PER I PROGETTI: "BIOTECNOLOGIE -NUOVI CONTENUTI E PERCORSI PER LA DIDATTICA" E "IL BELLO DELLA SCOPERTA A SCUOLA"	RS	0,00		0,00	0,00	0,00	0,00
	CP	0,00		0,00	0,00	0,00	0,00 INS
	T	0,00		0,00	0,00	0,00	0,00 INS
2019130 ENTRATE DERIVANTI DALLO STATO PER ONERI ISTITUTI SCOLASTICI (L. 11.1.96 N. 23)	RS	0,00		0,00	0,00	0,00	0,00
	CP	0,00		0,00	0,00	0,00	0,00 INS
	T	0,00		0,00	0,00	0,00	0,00 INS

Conto Consuntivo per l' Esercizio 2014 della **Provincia di Torino**

Gestione delle **ENTRATE**

Pag. 13

Descrizione	RS	Residui conservati e Stanzamenti definitivi di bilancio	N.ro di riferimento allo svolgimento	Conto del tesoriere	Determinazione dei residui	Accertamenti	Maggiori o minori entrate
		Residui(A)		Riscossioni	Residui da riportare		
				Competenza(F)	Residui(B)	Residui(C)	Residui (D = B + C)
		Totale(M)			Competenze(G)	Competenze(H)	Competenze (I = G + H)
				Totale(N)	Residui al 31/12 (O = C + H)	Accer. al 31/12 (P = D + I)	
2019135 TRASFERIMENTO DI RISORSE DALLO STATO PER POTENZIAMENTO DEI SERVIZI PER L'IMPIEGO	RS	0,00		0,00	0,00	0,00	0,00
	CP	0,00		0,00	0,00	0,00	0,00 INS
	T	0,00		0,00	0,00	0,00	0,00 INS
2019140 CONTRIBUTI DAL MINISTERO DELL'AMBIENTE PER LA REALIZZAZIONE DI PROGETTI DI SOSTENIBILITA' AMBIENTALE E DI SVILUPPO ENERGETICO	RS	0,00		0,00	0,00	0,00	0,00
	CP	0,00		0,00	0,00	0,00	0,00 INS
	T	0,00		0,00	0,00	0,00	0,00 INS
2019145 CONTRIBUTI DAL MINISTERO DELL'UNIVERSITA' E DELLA RICERCA SCIENTIFICA-TECNOLOGICA PER LA REALIZZAZIONE DI PROGETTI IN AMBITO CULTURALE	RS	0,00		0,00	0,00	0,00	0,00
	CP	0,00		0,00	0,00	0,00	0,00 INS
	T	0,00		0,00	0,00	0,00	0,00 INS
2019146 CONTRIBUTI MINISTERIALI PER LA REALIZZAZIONE DI PROGETTI DI SOSTENIBILITA' AMBIENTALE E DI SVILUPPO ENERGETICO	RS	138.110,49	38	20.077,29	118.033,20	138.110,49	0,00
	CP	0,00		0,00	0,00	0,00	0,00 INS
	T	138.110,49		20.077,29	118.033,20	138.110,49	0,00 INS

Conto Consuntivo per l' Esercizio 2014 della Provincia di Torino

Gestione delle ENTRATE

Pag. 15

Descrizione	RS	Residui conservati e Stanziamenti definitivi di bilancio	N.ro di riferimento allo svolgimento	Conto del tesoriere	Determinazione dei residui	Accertamenti	Maggiori o minori entrate	
		Residui(A)		Riscossioni	Residui da riportare			
				CP	Competenza(F)	Residui(B)	Residui(C)	Residui (D = B + C)
	T	Totale(M)		Competenze(G)	Competenze(H)	Competenze (I = G + H)	Accer. al 31/12 (P = D + I)	(L = I - F) (L = F - I)
				Totale(N)	Residui al 31/12 (O = C + H)			
2019156 CONTRIBUTI DALLO STATO PER LA COSTRUZIONE DELLA S.C. BOBBIO PELLICE, DA FRAZIONE VILLANOVA A BORGATE CARDAU, BRUNEL, LE MIRABOUCAS	RS	0,00		0,00	0,00	0,00	0,00	
	CP	0,00		0,00	0,00	0,00	0,00 INS	
	T	0,00		0,00	0,00	0,00	0,00 INS	
							0,00	
2019160 TRASFERIMENTI DALLO STATO PER LA GESTIONE DELLA VIABILITA'	RS	1.284.516,58	45	0,00	1.284.516,58	1.284.516,58	0,00	
	CP	0,00		0,00	0,00	0,00	0,00 INS	
	T	1.284.516,58		0,00	1.284.516,58	1.284.516,58	0,00 INS	
							0,00	
2019162 TRASFERIMENTI DALLO STATO IN MATERIA AMBIENTALE- D.LGS. 112/98	RS	183.861,20	46	0,00	183.861,20	183.861,20	0,00	
	CP	0,00		0,00	0,00	0,00	0,00 INS	
	T	183.861,20		0,00	183.861,20	183.861,20	0,00 INS	
							0,00	
2019163 TRASFERIMENTI DALLO STATO DI RISORSE IN MATERIA DI ISTRUZIONE SCOLASTICA- D.LGS. 112/98	RS	0,00		0,00	0,00	0,00	0,00	
	CP	0,00		0,00	0,00	0,00	0,00 INS	
	T	0,00		0,00	0,00	0,00	0,00 INS	
							0,00	
2019164 TRASFERIMENTI DALLO STATO IN MATERIA DI ENERGIA. D.LGS. 112/98	RS	0,00		0,00	0,00	0,00	0,00	
	CP	0,00		0,00	0,00	0,00	0,00 INS	
	T	0,00		0,00	0,00	0,00	0,00 INS	
							0,00	

Conto Consuntivo per l' Esercizio 2014 della Provincia di Torino

Gestione delle ENTRATE

Pag. 16

Descrizione	RS	Residui conservati e Stanziamenti definitivi di bilancio	N.ro di riferimento allo svolgimento	Conto del tesoriere	Determinazione dei residui	Accertamenti	Maggiori o minori entrate
					Riscossioni		
		Residui(A)		Residui(B)	Residui(C)	Residui (D = B + C)	(E = D - A) (E = A - D)
	CP	Competenza(F)		Competenze(G)	Competenze(H)	Competenze (I = G + H)	(L = I - F) (L = F - I)
	T	Totale(M)		Totale(N)	Residui al 31/12 (O = C + H)	Accer. al 31/12 (P = D + I)	
2019165 CONTRIBUTI DAL MINISTERO DELLE INFRASTRUTTURE E DEI TRASPORTI PER LA REALIZZAZIONE DI PROGETTI PER LA SICUREZZA STRADALE	RS	116.203,46	47	116.202,80	0,00	116.202,80	0,00
	CP	0,00		0,00	0,00	0,00	0,66 INS
	T	116.203,46		116.202,80	0,00	116.202,80	0,00 INS
2019170 TRASFERIMENTI DALLO STATO PER INTERVENTI INERENTI LA VIABILITA'	RS	225.873,98	48	0,00	225.873,98	225.873,98	0,00
	CP	0,00		0,00	0,00	0,00	0,00 INS
	T	225.873,98		0,00	225.873,98	225.873,98	0,00 INS
2019175 TRASFERIMENTI DALLO STATO PER L'ESERCIZIO DELLE FUNZIONI IN MATERIA DI PROTEZIONE CIVILE- D.LGS. 112/98.	RS	6.000,00	49	0,00	6.000,00	6.000,00	0,00
	CP	0,00		0,00	0,00	0,00	0,00 INS
	T	6.000,00		0,00	6.000,00	6.000,00	0,00 INS
2019180 TRASFERIMENTI DALLO STATO PER SOGGETTO UNICO RESPONSABILE DEI PATTI TERRITORIALI	RS	0,00		0,00	0,00	0,00	0,00
	CP	0,00		0,00	0,00	0,00	0,00 INS
	T	0,00		0,00	0,00	0,00	0,00 INS

Conto Consuntivo per l' Esercizio 2014 della **Provincia di Torino**

Gestione delle **ENTRATE**

Pag. 17

Descrizione	RS	Residui conservati e Stanziameti definitivi di bilancio	N.ro di riferimento allo svolgimento	Conto del tesoriere	Determinazione dei residui	Accertamenti	Maggiori o minori entrate
		Residui(A)		Riscossioni	Residui da riportare		
				Residui(B)	Residui(C)		
	CP	Competenza(F)		Competenze(G)	Competenze(H)	Competenze (I = G + H)	(L = I - F) (L = F - I)
	T	Totale(M)		Totale(N)	Residui al 31/12 (O = C + H)	Accer. al 31/12 (P = D + I)	
2019185 TRASFERIMENTI DALLO STATO PER PROGETTI CEE -INTERREG POR-FSE	RS	568.883,67	50	127.615,47	418.482,67	546.098,14	0,00
	CP	22.373,00	56	0,00	24.960,40	24.960,40	- 22.785,53 INS
	T	591.256,67		127.615,47	443.443,07	571.058,54	- 5.625,00 - 3.037,60 - 0,00 INS
2019190 TRASFERIMENTO DALLO STATO PER "L'ANNO EUROPEO DELLE PERSONE CON DISABILITA' .	RS	0,00		0,00	0,00	0,00	0,00
	CP	0,00		0,00	0,00	0,00	- 0,00 INS
	T	0,00		0,00	0,00	0,00	- 0,00 INS
2019195 CONTRIBUTI DIVERSI DALLO STATO	RS	1.474.155,81	57	31.739,86	1.442.415,95	1.474.155,81	0,00
	CP	82.585,00	61	6.430,04	0,00	6.430,04	- 0,00 INS - 3.845,04
	T	1.556.740,81		38.169,90	1.442.415,95	1.480.585,85	- 80.000,00 - 0,00 INS
2019197 TRASFERIMENTO STATALE PER IL PROGETTO OSDDT-MED OCCUPAZIONE DEL SUOLO E SVILUPPO SOSTENIBILE DEL TERRITORIO SULL'ARCO LATINO	RS	45.280,43	62	45.278,01	0,00	45.278,01	0,00
	CP	0,00		0,00	0,00	0,00	- 2,42 INS
	T	45.280,43		45.278,01	0,00	45.278,01	- 0,00 - 0,00 INS
2019200 TRASFERIMENTI DALLA PRESIDENZA DEL CONSIGLIO DEI MINISTRI PER PROGETTI IN AMBITO CULTURALE	RS	0,00		0,00	0,00	0,00	0,00
	CP	0,00		0,00	0,00	0,00	- 0,00 INS
	T	0,00		0,00	0,00	0,00	- 0,00 - 0,00 INS

Conto Consuntivo per l' Esercizio 2014 della **Provincia di Torino**

Gestione delle **ENTRATE**

Pag. 18

Descrizione	RS	Residui conservati e Stanzamenti definitivi di bilancio	N.ro di riferimento allo svolgimento	Conto del tesoriere	Determinazione dei residui	Accertamenti	Maggiori o minori entrate
		Riscossioni		Residui da riportare			
	CP	Residui(A)		Residui(B)	Residui(C)	Residui (D = B + C)	(E = D - A) (E = A - D)
	T	Competenza(F)		Competenze(G)	Competenze(H)	Competenze (I = G + H)	(L = I - F) (L = F - I)
	Totale(M)	Totale(N)		Residui al 31/12 (O = C + H)	Accer. al 31/12 (P = D + I)		
2019205 TRASFERIMENTI DALLA PRESIDENZA DEL CONSIGLIO DEI MINISTRI PER ATTIVITA' CONNESSE AL SERVIZIO CIVILE NAZIONALE VOLONTARIO	RS	0,00		0,00	0,00	0,00	0,00
	CP	10.000,00	63	0,00	9.990,00	9.990,00	- 0,00 INS
	T	10.000,00		0,00	9.990,00	9.990,00	- 0,00 INS
2019210 TRASFERIMENTI AI SENSI DELLA LEGGE QUADRO SUL VOLONTARIATO	RS	25.026,69	64	19.456,93	3.997,28	23.454,21	0,00
	CP	0,00		0,00	0,00	0,00	- 1.572,48 INS
	T	25.026,69		19.456,93	3.997,28	23.454,21	- 0,00 INS
Totali C A T E G O R I A 201	RS	100.329.179,22		410.347,69	99.558.343,15	99.968.690,84	0,00
	CP	549.607,00		500.366,76	34.950,40	535.317,16	- 360.488,38 INS
	T	100.878.786,22		910.714,45	99.593.293,55	100.504.008,00	- 68.758,52 - 83.048,36 - 0,00 INS

Conto Consuntivo per l' Esercizio 2014 della Provincia di Torino

Gestione delle ENTRATE

Pag. 19

Descrizione	RS	Residui conservati e Stanziamenti definitivi di bilancio	N.ro di riferimento allo svolgimento	Conto del tesoriere	Determinazione dei residui	Accertamenti	Maggiori o minori entrate
		Residui(A)		Riscossioni	Residui da riportare		
				Competenza(F)	Residui(B)	Residui(C)	Residui (D = B + C)
	CP	Competenze(G)		Competenze(H)	Competenze (I = G + H)	(L = I - F) (L = F - I)	
	T	Totale(M)		Totale(N)	Residui al 31/12 (O = C + H)		Accer. al 31/12 (P = D + I)
Categoria 202 CONTRIBUTI E TRASFERIMENTI CORRENTI DALLA REGIONE							
2029150							
CONTRIBUTO PER LA COSTRUZIONE DEL NUOVO ISTITUTO TECNICO PER PERITI CHIMICI IN TORINO (SCAD. 2000)	RS	0,00		0,00	0,00	0,00	0,00
	CP	0,00		0,00	0,00	0,00	- 0,00 INS
	T	0,00		0,00	0,00	0,00	- 0,00 INS
2029155							
CONTRIBUTO PER LA COSTRUZIONE DELLA S.C. BOBBIO PELLICE, DA FRAZIONE VILLANOVA A BORGATE CARDAU, BRUNEL, LE MIRABOUCAS (SCAD. 2009)	RS	0,00		0,00	0,00	0,00	0,00
	CP	0,00		0,00	0,00	0,00	- 0,00 INS
	T	0,00		0,00	0,00	0,00	- 0,00 INS
2029160							
RIMBORSO DELLE SPESE ANTICIPATE AI SENSI DELLA LEGGE 689/77 - EX OMNI -	RS	0,00		0,00	0,00	0,00	0,00
	CP	0,00		0,00	0,00	0,00	- 0,00 INS
	T	0,00		0,00	0,00	0,00	- 0,00 INS
2029161							
CONTRIBUTO DELLA REGIONE PIEMONTE PER IL FINANZIAMENTO DI PROGETTI ED ATTIVITA' SOCIO ASSISTENZIALI E DI PARI OPPORTUNITA'	RS	197.425,98	66	111.088,25	79.771,80	190.860,05	0,00
	CP	399.446,00	68	141.166,00	258.277,85	399.443,85	- 6.565,93 INS
	T	596.871,98		252.254,25	338.049,65	590.303,90	- 0,00 - 2,15 - 0,00 INS

Conto Consuntivo per l' Esercizio 2014 della Provincia di Torino

Gestione delle ENTRATE

Pag. 20

Descrizione	RS	Residui conservati e Stanziamenti definitivi di bilancio	N.ro di riferimento allo svolgimento	Conto del tesoriere	Determinazione dei residui	Accertamenti	Maggiori o minori entrate
					Riscossioni		
		Residui(A)		Residui(B)	Residui(C)	Residui (D = B + C)	(E = D - A) (E = A - D)
	CP	Competenza(F)		Competenze(G)	Competenze(H)	Competenze (I = G + H)	(L = I - F) (L = F - I)
	T	Totale(M)		Totale(N)	Residui al 31/12 (O = C + H)	Accer. al 31/12 (P = D + I)	
2029165 CONTRIBUTI PER LA REALIZZAZIONE DI PROGETTI CEE - INTERREG	RS	817.101,58	69	104.273,24	660.572,48	764.845,72	0,00
	CP	93.659,00	75	0,00	93.659,00	93.659,00	- 52.255,86 INS
							0,00
	T	910.760,58		104.273,24	754.231,48	858.504,72	- 0,00 INS
2029166 CONTRIBUTO DALLA REGIONE PIEMONTE PER LA DIFFUSIONE, UTILIZZAZIONE DEL METANO E GPL. (L.R. 43/2000)	RS	0,00		0,00	0,00	0,00	0,00
	CP	0,00		0,00	0,00	0,00	- 0,00 INS
							0,00
	T	0,00		0,00	0,00	0,00	- 0,00 INS
2029170 CONTRIBUTO PER IMPIEGO TEMPORANEO E STRAORDINARIO DI DISOCCUPATI IN CANTIERI DI LAVORO DI ENTI LOCALI (L.R. 55/84, L.R. 34/2008)	RS	2.513.990,53	76	1.889.169,49	464.100,00	2.353.269,49	0,00
	CP	0,00		0,00	0,00	0,00	- 160.721,04 INS
							0,00
	T	2.513.990,53		1.889.169,49	464.100,00	2.353.269,49	- 0,00 INS
2029175 CONTRIBUTO PER RISARCIMENTO DANNI ALLE COLTURE AGRICOLE NELLE AREE PROTETTE. (L.R.70/96 - 36/89- 9/2000)	RS	1.217.294,16	79	0,00	1.217.294,16	1.217.294,16	0,00
	CP	500.000,00	82	0,00	300.396,62	300.396,62	- 0,00 INS
							0,00
	T	1.717.294,16		0,00	1.517.690,78	1.517.690,78	- 199.603,38 0,00 INS

Conto Consuntivo per l' Esercizio 2014 della Provincia di Torino

Gestione delle ENTRATE

Pag. 21

Descrizione	RS	Residui conservati e Stanziamenti definitivi di bilancio	N.ro di riferimento allo svolgimento	Conto del tesoriere	Determinazione dei residui	Accertamenti	Maggiori o minori entrate
		Riscossioni		Residui da riportare			
	CP	Residui(A)		Residui(B)	Residui(C)	Residui (D = B + C)	(E = D - A) (E = A - D)
	T	Competenza(F)		Competenze(G)	Competenze(H)	Competenze (I = G + H)	(L = I - F) (L = F - I)
	Totale(M)	Totale(N)		Residui al 31/12 (O = C + H)	Accer. al 31/12 (P = D + I)		
2029176 CONTRIBUTO DELLA REGIONE PIEMONTE IN MATERIA DI VIGILANZA PER LA REPRESSIONE DELLE FRODI IN CAMPO AGRICOLO. CONTROLLO DELLA PRODUZIONE E DEL COMMERCIO DEI PRODOTTI VINICOLI. (L.R. 39/80)	RS	3.000,00	83	0,00	3.000,00	3.000,00	0,00
	CP	0,00		0,00	0,00	0,00	- 0,00 INS
	T	3.000,00		0,00	3.000,00	3.000,00	- 0,00 INS
2029177 CONTRIBUTO DELLA REGIONE PIEMONTE PER LA DISCIPLINA DELLA RACCOLTA, COLTIVAZIONE E COMMERCIALIZZAZIONE DEI TARTUFI. (L.R. 37/86 MODIF. DA L.R. 46/89)	RS	0,00		0,00	0,00	0,00	0,00
	CP	0,00		0,00	0,00	0,00	- 0,00 INS
	T	0,00		0,00	0,00	0,00	- 0,00 INS
2029178 CONTRIBUTO DELLA REGIONE PIEMONTE PER L'ORGANIZZAZIONE DI CORSI DI FORMAZIONE PER GUARDIE ECOLOGICHE VOLONTARIE E PER INTERVENTI DI VALORIZZAZIONE DEI PARCHI PROVINCIALI	RS	241.189,48	84	0,00	239.049,48	239.049,48	0,00
	CP	112.140,00	87	0,00	109.136,70	109.136,70	- 2.140,00 INS
	T	353.329,48		0,00	348.186,18	348.186,18	- 0,00 INS
							- 3.003,30

Conto Consuntivo per l' Esercizio 2014 della Provincia di Torino

Gestione delle ENTRATE

Pag. 22

Descrizione	RS	Residui conservati e Stanzamenti definitivi di bilancio	N.ro di riferimento allo svolgimento	Conto del tesoriere	Determinazione dei residui	Accertamenti	Maggiori o minori entrate	
		Residui(A)		Riscossioni	Residui da riportare			
				CP	Competenza(F)	Residui(B)	Residui(C)	Residui (D = B + C)
		T				Totale(M)	Competenze(G)	Competenze(H)
				Totale(N)	Residui al 31/12 (O = C + H)		Accer. al 31/12 (P = D + I)	
2029179 TRASFERIMENTI DALLA REGIONE PIEMONTE PER LO SVOLGIMENTO DELLE FUNZIONI CONFERITE IN MATERIA DI FORMAZIONE PROFESSIONALE	RS	176.973.279,51	88	85.778.279,12	74.277.336,69	160.055.615,81	0,00	
	CP	95.850.000,00	99	15.226.723,66	38.880.601,61	54.107.325,27	- 16.917.663,70 INS	
	T	272.823.279,51		101.005.002,78	113.157.938,30	214.162.941,08	- 0,00 - 41.742.674,73 - 0,00 INS	
2029180 TRASFERIMENTI DALLA REGIONE PIEMONTE PER LO SVILUPPO E CONSOLIDAMENTO DELL'IMPRENDITORIALITA'	RS	4.078.595,63	100	1.894.420,99	2.184.174,64	4.078.595,63	0,00	
	CP	579.320,00	103	244.660,00	334.660,00	579.320,00	- 0,00 INS	
	T	4.657.915,63		2.139.080,99	2.518.834,64	4.657.915,63	- 0,00 - 0,00 INS	
2029181 CONTRIBUTO DALLA REGIONE PIEMONTE PER L'AVVIO DELL'ESERCIZIO DELLE FUNZIONI CONFERITE DALLE LEGGI BASSANINI IN MATERIA DI AGRICOLTURA	RS	0,00		0,00	0,00	0,00	0,00	
	CP	0,00		0,00	0,00	0,00	- 0,00 INS	
	T	0,00		0,00	0,00	0,00	- 0,00 - 0,00 INS	
2029182 CONTRIBUTO DELLA REGIONE PIEMONTE PER IL PROGRAMMA PROMO PUBBLICI TARIO PER IL P.I.S.T. VALLI DI LANZO REGOLAMENTO CEE OBIETTIVO 2	RS	0,00		0,00	0,00	0,00	0,00	
	CP	0,00		0,00	0,00	0,00	- 0,00 INS	
	T	0,00		0,00	0,00	0,00	- 0,00 - 0,00 INS	

Conto Consuntivo per l' Esercizio 2014 della Provincia di Torino

Gestione delle ENTRATE

Pag. 23

Descrizione	RS	Residui conservati e Stanziamenti definitivi di bilancio	N.ro di riferimento allo svolgimento	Conto del tesoriere	Determinazione dei residui	Accertamenti	Maggiori o minori entrate
		Riscossioni		Residui da riportare			
	CP	Residui(A)		Residui(B)	Residui(C)	Residui (D = B + C)	(E = D - A) (E = A - D)
	T	Competenza(F)		Competenze(G)	Competenze(H)	Competenze (I = G + H)	(L = I - F) (L = F - I)
	Totale(M)	Totale(N)		Residui al 31/12 (O = C + H)	Accer. al 31/12 (P = D + I)		
2029183 CONTRIBUTI DALLA REGIONE PIEMONTE PER LE ATTIVITA' DEL SERVIZIO GESTIONE RISORSE IDRICHE.	RS	5.000,00	104	0,00	5.000,00	5.000,00	0,00
	CP	0,00		0,00	0,00	0,00	0,00 INS
	T	5.000,00		0,00	5.000,00	5.000,00	0,00 INS
2029184 TRASFERIMENTI DALLA REGIONE PIEMONTE PER PROGETTI DI INIZIATIVA COMUNITARIA INTERREG III	RS	0,00		0,00	0,00	0,00	0,00
	CP	0,00		0,00	0,00	0,00	0,00 INS
	T	0,00		0,00	0,00	0,00	0,00 INS
2029186 TRASFERIMENTO DALLA REGIONE PIEMONTE PER IL RIORDINO DELLE FUNZIONI AMMINISTRATIVE IN MATERIA DI AGRICOLTURA (DELIB. 31.12.1999 N. 30 - 28905)	RS	2.926.169,76	105	9.793,71	2.914.854,00	2.924.647,71	0,00
	CP	1.024.203,00	110	0,00	635.506,72	635.506,72	1.522,05 INS
	T	3.950.372,76		9.793,71	3.550.360,72	3.560.154,43	2.706,72 391.403,00 0,00 INS
2029190 TRASFERIMENTI DA REGIONE PIEMONTE PER INTERVENTI IN MATERIA DI VIABILITA'	RS	4.728.666,78	111	0,00	2.648.889,79	2.648.889,79	0,00
	CP	900.000,00	113	0,00	880.023,19	880.023,19	2.079.776,99 INS
	T	5.628.666,78		0,00	3.528.912,98	3.528.912,98	0,00 19.976,81 0,00 INS

Conto Consuntivo per l' Esercizio 2014 della **Provincia di Torino**

Gestione delle **ENTRATE**

Pag. 24

Descrizione	RS	Residui conservati e Stanzamenti definitivi di bilancio	N.ro di riferimento allo svolgimento	Conto del tesoriere	Determinazione dei residui	Accertamenti	Maggiori o minori entrate	
		Residui(A)		Riscossioni	Residui da riportare			
				Competenza(F)	Residui(B)	Residui(C)	Residui (D = B + C)	(E = D - A) (E = A - D)
		CP			Totale(M)	Competenze(G)	Competenze(H)	Competenze (I = G + H)
				T		Totale(N)	Residui al 31/12 (O = C + H)	Accer. al 31/12 (P = D + I)
2029193 TRASFERIMENTI DALLA REGIONE PIEMONTE PER INTERVENTI IN MATERIA DI EDILIZIA	RS	0,00		0,00	0,00	0,00	0,00	
	CP	0,00		0,00	0,00	0,00	0,00 INS	
	T	0,00		0,00	0,00	0,00	0,00 INS	
2029195 TRASFERIMENTI DALLA REGIONE PIEMONTE PER REALIZZAZIONE PROGRAMMA INTERREG II	RS	0,00		0,00	0,00	0,00	0,00	
	CP	0,00		0,00	0,00	0,00	0,00 INS	
	T	0,00		0,00	0,00	0,00	0,00 INS	
2029200 TRASFERIMENTO DALLA REGIONE PIEMONTE PER LO SVILUPPO DEL PROGETTO "RETE REGIONALE DI SERVIZI PER L'EDUCAZIONE AMBIENTALE"	RS	0,00		0,00	0,00	0,00	0,00	
	CP	0,00		0,00	0,00	0,00	0,00 INS	
	T	0,00		0,00	0,00	0,00	0,00 INS	
2029201 CONTRIBUTO DELLA REGIONE PIEMONTE PER L'ATTIVAZIONE DELLE PROCEDURE DI VALUTAZIONE D'IMPATTO AMBIENTALE DI CUI ALL'ART. 2 DELLA L, R. 14.12.98 N. 40 (D.G.R. 45 - 27536 DEL 7.6.99)	RS	0,00		0,00	0,00	0,00	0,00	
	CP	0,00		0,00	0,00	0,00	0,00 INS	
	T	0,00		0,00	0,00	0,00	0,00 INS	

Conto Consuntivo per l' Esercizio 2014 della **Provincia di Torino**

Gestione delle **ENTRATE**

Pag. 25

Descrizione	RS	Residui conservati e Stanzamenti definitivi di bilancio	N.ro di riferimento allo svolgimento	Conto del tesoriere	Determinazione dei residui	Accertamenti	Maggiori o minori entrate
		Riscossioni		Residui da riportare			
	CP	Residui(A)		Residui(B)	Residui(C)	Residui (D = B + C)	(E = D - A) (E = A - D)
	T	Competenza(F)		Competenze(G)	Competenze(H)	Competenze (I = G + H)	(L = I - F) (L = F - I)
	T	Totale(M)		Totale(N)	Residui al 31/12 (O = C + H)	Accer. al 31/12 (P = D + I)	
2029202 CONTRIBUTI DALLA REGIONE PIEMONTE PER SERVIZI INERENTI LA SCUOLA SECONDARIA SUPERIORE.	RS	5.147.402,51	114	553.182,50	4.545.015,61	5.098.198,11	0,00
	CP	5.500.000,00	119	912.204,81	4.459.267,42	5.371.472,23	- 49.204,40 INS
	T	10.647.402,51		1.465.387,31	9.004.283,03	10.469.670,34	- 128.527,77 0,00 INS
2029205 CONTRIBUTO DELLA REGIONE PIEMONTE PER INTERVENTI A SOSTEGNO DELL'OCCUPAZIONE	RS	10.070.223,93	120	3.906.808,58	3.940.172,75	7.846.981,33	0,00
	CP	5.447.402,00	123	0,00	2.201.500,88	2.201.500,88	- 2.223.242,60 INS
	T	15.517.625,93		3.906.808,58	6.141.673,63	10.048.482,21	- 3.245.901,12 0,00 INS
2029210 CONTRIBUTO DALLA REGIONE PIEMONTE PER PROGETTI DI MOBILITY MANAGEMENT	RS	0,00		0,00	0,00	0,00	0,00
	CP	0,00		0,00	0,00	0,00	- 0,00 INS
	T	0,00		0,00	0,00	0,00	- 0,00 INS
2029215 CONTRIBUTI REGIONALI PER INIZIATIVE IN MATERIA TURISTICA E SPORTIVA	RS	0,00		0,00	0,00	0,00	0,00
	CP	0,00		0,00	0,00	0,00	- 0,00 INS
	T	0,00		0,00	0,00	0,00	- 0,00 INS
2029230 CONTRIBUTI DELLA REGIONE PIEMONTE PER LA REALIZZAZIONE DEL PROGETTO "DIAGNOSI ENERGETICHE"	RS	41.753,20	124	0,00	0,00	0,00	0,00
	CP	0,00		0,00	0,00	0,00	- 41.753,20 INS
	T	41.753,20		0,00	0,00	0,00	- 0,00 0,00 INS

Conto Consuntivo per l' Esercizio 2014 della Provincia di Torino

Gestione delle ENTRATE

Pag. 26

Descrizione	RS	Residui conservati e Stanziamenti definitivi di bilancio	N.ro di riferimento allo svolgimento	Conto del tesoriere	Determinazione dei residui	Accertamenti	Maggiori o minori entrate	
		Residui(A)		Riscossioni	Residui da riportare			
				Competenza(F)	Residui(B)	Residui(C)	Residui (D = B + C)	(E = D - A) (E = A - D)
		CP			Totale(M)	Competenze(G)	Competenze(H)	Competenze (I = G + H)
				T		Totale(N)	Residui al 31/12 (O = C + H)	Accer. al 31/12 (P = D + I)
2029235 CONTRIBUTI DALLA REGIONE PIEMONTE IN MATERIA DI CONTROLLO E RISANAMENTO DI CUI ALLA L.R. N. 19/2004, CON RIGUARDO ALLA PROTEZIONE DALLE ESPOSIZIONI AI CAMPI ELETTRICI, MAGNETICI ED ELETTROMAGNETICI.	RS	0,00		0,00	0,00	0,00	0,00	
	CP	0,00		0,00	0,00	0,00	- 0,00 INS	
							- 0,00	
	T	0,00		0,00	0,00	0,00	- 0,00 INS	
2029240 CONTRIBUTI DALLA REGIONE PIEMONTE PER LA REALIZZAZIONE DI PROGETTI A FAVORE DELL'INFANZIA E DELL'ADOLESCENZA - L.R. 285/97 E L.R. 55/89	RS	0,00		0,00	0,00	0,00	0,00	
	CP	0,00		0,00	0,00	0,00	- 0,00 INS	
							- 0,00	
	T	0,00		0,00	0,00	0,00	- 0,00 INS	
2029241 TRASFERIMENTO DALLA REGIONE PIEMONTE PER L'ATTUAZIONE DI UNO STUDIO DI FATTIBILITA' SUL COLLEGAMENTO FERROVIARIO BRIANCON-OU LX	RS	0,00		0,00	0,00	0,00	0,00	
	CP	0,00		0,00	0,00	0,00	- 0,00 INS	
							- 0,00	
	T	0,00		0,00	0,00	0,00	- 0,00 INS	
2029242 TRASFERIMENTO DALLA REGIONE PIEMONTE DI RISORSE PER I CENTRI PER L'IMPIEGO	RS	0,00		0,00	0,00	0,00	0,00	
	CP	0,00		0,00	0,00	0,00	- 0,00 INS	
							- 0,00	
	T	0,00		0,00	0,00	0,00	- 0,00 INS	

Conto Consuntivo per l' Esercizio 2014 della Provincia di Torino

Gestione delle ENTRATE

Pag. 27

Descrizione	RS	Residui conservati e Stanzamenti definitivi di bilancio	N.ro di riferimento allo svolgimento	Conto del tesoriere	Determinazione dei residui	Accertamenti	Maggiori o minori entrate	
		Residui(A)		Riscossioni	Residui da riportare			
				Competenza(F)	Residui(B)	Residui(C)	Residui (D = B + C)	(E = D - A) (E = A - D)
		CP			Totale(M)	Competenze(G)	Competenze(H)	Competenze (I = G + H)
				T		Totale(N)	Residui al 31/12 (O = C + H)	Accer. al 31/12 (P = D + I)
2029243 TRASFERIMENTI DALLA REGIONE PIEMONTE A SOSTEGNO DI INIZIATIVE DI CARATTERE CULTURALE	RS	194.000,19	125	194.000,00	0,00	194.000,00	0,00	
	CP	289.960,00	128	10.582,11	279.377,89	289.960,00	0,19 INS	
	T	483.960,19		204.582,11	279.377,89	483.960,00	0,00 INS	
							0,00	
2029244 CONTRIBUTI DALLA REGIONE PIEMONTE PER IMPLEMENTAZIONE DELLA RETE INFORMATICA DELLA PUBBLICA AMMINISTRAZIONE	RS	0,00		0,00	0,00	0,00	0,00	
	CP	0,00		0,00	0,00	0,00	0,00 INS	
	T	0,00		0,00	0,00	0,00	0,00 INS	
							0,00	
2029245 TRASFERIMENTI DALLA REGIONE PIEMONTE PER STUDI DI FATTIBILITA' PER INTERVENTI A FAVORE DELLO SVILUPPO MONTANO	RS	158.884,60	129	96.103,97	57.555,80	153.659,77	0,00	
	CP	0,00		0,00	0,00	0,00	5.224,83 INS	
	T	158.884,60		96.103,97	57.555,80	153.659,77	0,00 INS	
							0,00	
2029250 TRASFERIMENTI DALLA REGIONE PIEMONTE DI RISORSE PER L'ESERCIZIO DELLE FUNZIONI DI CUI ALLA L.R. 44/2000	RS	2.366.958,19	130	1.489.030,51	877.927,68	2.366.958,19	0,00	
	CP	2.008.556,00	133	0,00	1.584.969,20	1.584.969,20	0,00 INS	
	T	4.375.514,19		1.489.030,51	2.462.896,88	3.951.927,39	423.487,59 INS	
							99,21	

Conto Consuntivo per l' Esercizio 2014 della **Provincia di Torino**

Gestione delle **ENTRATE**

Pag. 29

Descrizione	RS	Residui conservati e Stanziamenti definitivi di bilancio	N.ro di riferimento allo svolgimento	Conto del tesoriere	Determinazione dei residui	Accertamenti	Maggiori o minori entrate
		Riscossioni		Residui da riportare			
	CP	Residui(A)		Residui(B)	Residui(C)	Residui (D = B + C)	(E = D - A) (E = A - D)
	T	Competenza(F)		Competenze(G)	Competenze(H)	Competenze (I = G + H)	(L = I - F) (L = F - I)
		Totale(M)		Totale(N)	Residui al 31/12 (O = C + H)	Accer. al 31/12 (P = D + I)	
2029275 CONTRIBUTO DALLA REGIONE PIEMONTE PER INIZIATIVE DI SENSIBILIZZAZIONE IN MATERIA DI PACE, COOPERAZIONE E SOLIDARIETA' INTERNAZIONALE	RS	46,39	134	0,00	0,00	0,00	0,00
	CP	0,00		0,00	0,00	0,00	0,00
	T	46,39		0,00	0,00	0,00	0,00
							0,00 46,39 INS
2029280 TRASFERIMENTI DALLA REGIONE PIEMONTE PER PROGETTI DI COOPERAZIONE DECENTRATA	RS	0,00		0,00	0,00	0,00	0,00
	CP	0,00		0,00	0,00	0,00	0,00
	T	0,00		0,00	0,00	0,00	0,00
							0,00 0,00 INS
2029285 TRASFERIMENTI DALLA REGIONE PIEMONTE PER ATTIVITA' DI ASSISTENZA TECNICA-AMMINISTRATIVA AGLI ENTI LOCALI	RS	0,00		0,00	0,00	0,00	0,00
	CP	0,00		0,00	0,00	0,00	0,00
	T	0,00		0,00	0,00	0,00	0,00
							0,00 0,00 INS
2029290 TRASFERIMENTI DALLA REGIONE PIEMONTE PER PIANI PAESAGGISTICI	RS	0,00		0,00	0,00	0,00	0,00
	CP	0,00		0,00	0,00	0,00	0,00
	T	0,00		0,00	0,00	0,00	0,00
							0,00 0,00 INS

Conto Consuntivo per l' Esercizio 2014 della Provincia di Torino

Gestione delle ENTRATE

Pag. 30

Descrizione	RS	Residui conservati e Stanziamenti definitivi di bilancio	N.ro di riferimento allo svolgimento	Conto del tesoriere	Determinazione dei residui	Accertamenti	Maggiori o minori entrate
				Riscossioni	Residui da riportare		
		Residui(A)		Residui(B)	Residui(C)	Residui (D = B + C)	(E = D - A) (E = A - D)
	CP	Competenza(F)		Competenze(G)	Competenze(H)	Competenze (I = G + H)	(L = I - F) (L = F - I)
	T	Totale(M)		Totale(N)	Residui al 31/12 (O = C + H)	Accer. al 31/12 (P = D + I)	
2029295 TRASFERIMENTI DALLA REGIONE PIEMONTE PER L'INCENTIVAZIONE DEL SERVIZIO GUARDIE ECOLOGICHE VOLONTARIE	RS	0,00		0,00	0,00	0,00	0,00
	CP	0,00		0,00	0,00	0,00	0,00 INS
	T	0,00		0,00	0,00	0,00	0,00 INS
2029300 TRASFERIMENTI DALLA REGIONE PIEMONTE PER "INTESA ISTITUZIONALE"	RS	152.945,85	135	0,00	136.000,00	136.000,00	0,00
	CP	0,00		0,00	0,00	0,00	16.945,85 INS
	T	152.945,85		0,00	136.000,00	136.000,00	0,00 INS
2029305 TRASFERIMENTI DALLA REGIONE PIEMONTE PER I PRESIDI IDRAULICI ED IDROGEOLOGICI DI PROTEZIONE CIVILE	RS	43.148,91	137	0,00	43.148,91	43.148,91	0,00
	CP	0,00		0,00	0,00	0,00	0,00 INS
	T	43.148,91		0,00	43.148,91	43.148,91	0,00 INS
2029310 TRASFERIMENTI DALLA REGIONE PIEMONTE PER INTERVENTI IN MATERIA DI SICUREZZA INTEGRATA AI SENSI DELLA L.R. N. 23/2007	RS	0,00		0,00	0,00	0,00	0,00
	CP	0,00		0,00	0,00	0,00	0,00 INS
	T	0,00		0,00	0,00	0,00	0,00 INS
Totali C A T E G O R I A 202	RS	211.877.077,18		96.026.150,36	94.293.863,79	190.320.014,15	0,00
	CP	112.704.686,00		16.535.336,58	50.017.377,08	66.552.713,66	21.557.063,03 INS
	T	324.581.763,18		112.561.486,94	144.311.240,87	256.872.727,81	2.706,72 46.154.579,85 99,21 INS

Conto Consuntivo per l' Esercizio 2014 della Provincia di Torino

Gestione delle ENTRATE

Pag. 31

Descrizione	RS	Residui conservati e Stanzamenti definitivi di bilancio	N.ro di riferimento allo svolgimento	Conto del tesoriere	Determinazione dei residui	Accertamenti	Maggiori o minori entrate
		Residui(A)		Riscossioni	Residui da riportare		
				Competenza(F)	Residui(B)	Residui(C)	Residui (D = B + C)
		Totale(M)			Competenze(G)	Competenze(H)	Competenze (I = G + H)
				Totale(N)	Residui al 31/12 (O = C + H)	Accer. al 31/12 (P = D + I)	
Categoria 203 CONTRIBUTI E TRASFERIMENTI DALLA REGIONE PER FUNZIONI DELEGATE							
2039240							
COMPARTICIPAZIONE ALLA TASSA AUTOMOBILISTICA SOSTITUTIVA DEI TRASFERIMENTI REGIONALI AVENTI CARATTERE DI GENERALITA' E PERMANENZA (ART. 19 DLGS. 68/2011)	RS	0,00		0,00	0,00	0,00	0,00
	CP	0,00		0,00	0,00	0,00	0,00
	T	0,00		0,00	0,00	0,00	0,00
							0,00 INS
2039245							
FUNZIONI IN MATERIA DI DEFINIZIONE RAPPORTI GIURIDICI ED ECONOMICI TRA COMUNI, CONSEGUENTI ALL'ISTITUZIONE DI NUOVI COMUNI O ALLA MODIFICA DI CIRCOSCRIZIONI COMUNALI . (L.R. 51/92)	RS	0,00		0,00	0,00	0,00	0,00
	CP	0,00		0,00	0,00	0,00	0,00
	T	0,00		0,00	0,00	0,00	0,00
							0,00 INS
2039246							
FUNZIONI IN MATERIA DI RISCOSSIONE DEL TRIBUTO SPECIALE PER IL DEPOSITO IN DISCARICA DEI RIFIUTI SOLIDI, DELEGATE CON LEGGE REGIONALE 39/96.	RS	0,00		0,00	0,00	0,00	0,00
	CP	0,00		0,00	0,00	0,00	0,00
	T	0,00		0,00	0,00	0,00	0,00
							0,00 INS

Conto Consuntivo per l' Esercizio 2014 della **Provincia di Torino**

Gestione delle **ENTRATE**

Pag. 32

Descrizione	RS	Residui conservati e Stanzamenti definitivi di bilancio	N.ro di riferimento allo svolgimento	Conto del tesoriere	Determinazione dei residui	Accertamenti	Maggiori o minori entrate
		Residui(A)		Riscossioni	Residui da riportare		
				Competenza(F)	Residui(B)	Residui(C)	Residui (D = B + C)
	CP	Competenze(G)		Competenze(H)	Competenze (I = G + H)	Accer. al 31/12 (P = D + I)	(L = I - F) (L = F - I)
	T	Totale(M)		Totale(N)	Residui al 31/12 (O = C + H)		
2039250 ALBO PROVINCIALE DEI TRASPORTATORI DI MERCI (L.R. 30/78 E 36/78)	RS	0,00		0,00	0,00	0,00	0,00
	CP	0,00		0,00	0,00	0,00	0,00 INS
	T	0,00		0,00	0,00	0,00	0,00 INS
2039251 FUNZIONI IN MATERIA DI TRASPORTO PUBBLICO NON DI LINEA SU STRADA (NOLEGGIO E TAXI) (L.R. 24/95)	RS	0,00		0,00	0,00	0,00	0,00
	CP	0,00		0,00	0,00	0,00	0,00 INS
	T	0,00		0,00	0,00	0,00	0,00 INS
2039255 COMPITI PROVINCIALI IN MATERIA DI PESCA (L.R. 7/81 E SUCCESS. MODIFIC.)	RS	0,00		0,00	0,00	0,00	0,00
	CP	0,00		0,00	0,00	0,00	0,00 INS
	T	0,00		0,00	0,00	0,00	0,00 INS
2039260 COMPITI DI VIGILANZA, TUTELA E GESTIONE FAUNISTICO AMBIENTALE E PER L'ORGANIZZAZIONE DELL'ATTIVITA' VENATORIA (L.R. 70/96, 77/81 E 17/99.)	RS	240.008,83	138	0,00	103.047,14	103.047,14	0,00
	CP	0,00		0,00	0,00	0,00	136.961,69 INS
	T	240.008,83		0,00	103.047,14	103.047,14	0,00 INS

Conto Consuntivo per l' Esercizio 2014 della Provincia di Torino

Gestione delle ENTRATE

Pag. 34

Descrizione	RS	Residui conservati e Stanziamenti definitivi di bilancio	N.ro di riferimento allo svolgimento	Conto del tesoriere	Determinazione dei residui	Accertamenti	Maggiori o minori entrate
		Residui(A)		Riscossioni	Residui da riportare		
				Competenza(F)	Residui(B)	Residui(C)	Residui (D = B + C)
	CP	Competenze(G)		Competenze(H)	Competenze (I = G + H)	(L = I - F) (L = F - I)	
	T	Totale(M)		Totale(N)	Residui al 31/12 (O = C + H)		Accer. al 31/12 (P = D + I)
2039283 FUNZIONI IN MATERIA DI FORMAZIONE PROFESSIONALE AI SENSI DELLA LEGGE REGIONALE 63/95	RS	0,00		0,00	0,00	0,00	0,00
	CP	0,00		0,00	0,00	0,00	0,00 INS
	T	0,00		0,00	0,00	0,00	0,00 INS
2039285 FUNZIONI AMMINISTRATIVE IN MATERIA DI AGRITURISMO (L.R. 38/95)	RS	0,00		0,00	0,00	0,00	0,00
	CP	0,00		0,00	0,00	0,00	0,00 INS
	T	0,00		0,00	0,00	0,00	0,00 INS
2039290 FUNZIONI IN MATERIA DI AUTORIZZAZIONI PER CIRCOLAZIONE TRASPORTI E VEICOLI ECCEZIONALI (L.R. 32/85 E 49/94)	RS	0,00		0,00	0,00	0,00	0,00
	CP	0,00		0,00	0,00	0,00	0,00 INS
	T	0,00		0,00	0,00	0,00	0,00 INS
2039295 FUNZIONI IN MATERIA DI TRASPORTI PUBBLICI (L.R. 1/2000)	RS	34.515.333,00	142	29.796.633,71	4.718.699,29	34.515.333,00	0,00
	CP	33.410.776,00	144	27.394.623,68	6.016.152,32	33.410.776,00	0,00 INS
	T	67.926.109,00		57.191.257,39	10.734.851,61	67.926.109,00	0,00 INS

Conto Consuntivo per l' Esercizio 2014 della **Provincia di Torino**

Gestione delle **ENTRATE**

Pag. 35

Descrizione	RS	Residui conservati e Stanziamenti definitivi di bilancio	N.ro di riferimento allo svolgimento	Conto del tesoriere	Determinazione dei residui	Accertamenti	Maggiori o minori entrate
		Residui(A)		Riscossioni	Residui da riportare		
				Residui(B)	Residui(C)		
	CP	Competenza(F)		Competenze(G)	Competenze(H)	Competenze (I = G + H)	(L = I - F) (L = F - I)
	T	Totale(M)		Totale(N)	Residui al 31/12 (O = C + H)	Accer. al 31/12 (P = D + I)	
2039300 TRASFERIMENTI DALLA REGIONE PIEMONTE PER LA REALIZZAZIONE DI INTERVENTI IN CAMPO SOCIALE AI SENSI DELLA L.R. 44/2000	RS	4.351.781,31	145	1.411.298,71	2.729.682,60	4.140.981,31	0,00
	CP	3.482.589,00	148	0,00	3.249.252,34	3.249.252,34	- 210.800,00 INS
	T	7.834.370,31		1.411.298,71	5.978.934,94	7.390.233,65	- 0,00
							- 233.336,66 INS
2039305 TRASFERIMENTI DALLA REGIONE PIEMONTE IN MATERIA DI ESPROPRI	RS	17.329,76	149	0,00	17.329,76	17.329,76	0,00
	CP	9.532,00	150	0,00	0,00	0,00	- 0,00 INS
	T	26.861,76		0,00	17.329,76	17.329,76	- 9.532,00
							- 0,00 INS
Totali C A T E G O R I A 203		39.124.452,90		31.207.932,42	7.568.758,79	38.776.691,21	0,00
	CP	36.902.897,00		27.394.623,68	9.265.404,66	36.660.028,34	- 347.761,69 INS
	T	76.027.349,90		58.602.556,10	16.834.163,45	75.436.719,55	- 0,00
							- 242.868,66 INS

Conto Consuntivo per l' Esercizio 2014 della Provincia di Torino

Gestione delle ENTRATE

Pag. 36

Descrizione	RS	Residui conservati e Stanziamenti definitivi di bilancio	N.ro di riferimento allo svolgimento	Conto del tesoriere	Determinazione dei residui	Accertamenti	Maggiori o minori entrate
		Residui(A)		Riscossioni	Residui da riportare		
	Competenza(F)			Residui(B)	Residui(C)	Residui (D = B + C)	(E = D - A) (E = A - D)
				Totale(M)	Competenze(G)	Competenze(H)	
	T	Totale(N)			Residui al 31/12 (O = C + H)	Accer. al 31/12 (P = D + I)	
Categoria 204 CONTRIBUTI E TRASFERIMENTI DA ORGANISMI COMUNITARI E INTERNAZ.							
2049300 CONTRIBUTI DA ORGANISMI COMUNITARI EUROPEI PER LO SVILUPPO DELLA OCCUPAZIONE .	RS	13.553.040,15	151	6.570.724,80	6.870.477,52	13.441.202,32	0,00
	CP	3.914.511,00	155	0,00	2.188.461,54	2.188.461,54	- 111.837,83 INS
	T	17.467.551,15		6.570.724,80	9.058.939,06	15.629.663,86	- 0,00 - 1.726.049,46 - 0,00 INS
2049305 CONTRIBUTI DA ORGANISMI COMUNITARI EUROPEI PER PROGETTI DI INTERESSE PROVINCIALE	RS	7.883.634,11	156	2.597.244,38	4.940.503,78	7.537.748,16	0,00
	CP	1.393.154,00	163	444.558,00	944.257,14	1.388.815,14	- 345.885,95 INS
	T	9.276.788,11		3.041.802,38	5.884.760,92	8.926.563,30	- 18.800,00 - 23.138,86 - 0,00 INS
2049310 CONTRIBUTI DA ORGANISMI COMUNITARI PER LA REALIZZAZIONE DI PROGETTI INERENTI LA INTERNAZIONALIZZAZIONE DELLE PICCOLE-MEDIE IMPRESE	RS	0,00		0,00	0,00	0,00	0,00
	CP	0,00		0,00	0,00	0,00	- 0,00 INS
	T	0,00		0,00	0,00	0,00	- 0,00 - 0,00 INS
2049315 FONDO SOCIALE EUROPEO - POR 2000/2006 - MISURA A1 - CENTRI PER L'IMPIEGO	RS	0,00		0,00	0,00	0,00	0,00
	CP	0,00		0,00	0,00	0,00	- 0,00 INS
	T	0,00		0,00	0,00	0,00	- 0,00 - 0,00 INS

Conto Consuntivo per l' Esercizio 2014 della Provincia di Torino

Gestione delle ENTRATE

Pag. 37

Descrizione	RS	Residui conservati e Stanzamenti definitivi di bilancio	N.ro di riferimento allo svolgimento	Conto del tesoriere	Determinazione dei residui	Accertamenti	Maggiori o minori entrate	
		Residui(A)		Riscossioni	Residui da riportare			
				Competenza(F)	Residui(B)	Residui(C)	Residui (D = B + C)	(E = D - A) (E = A - D)
		CP			Totale(M)	Competenze(G)	Competenze(H)	Competenze (I = G + H)
				T		Totale(N)	Residui al 31/12 (O = C + H)	Accer. al 31/12 (P = D + I)
2049320 FONDO SOCIALE EUROPEO - POR 2000/2006 - OB 3 MISURA F1 AZIONI DI ASSISTENZA TECNICA FORMAZIONE PROFESSIONALE	RS	0,00		0,00	0,00	0,00	0,00	
	CP	0,00		0,00	0,00	0,00	- 0,00 INS	
	T	0,00		0,00	0,00	0,00	- 0,00 INS	
2049325 FONDO SOCIALE EUROPEO 2000/2006 - ASSE E MISURA E1. PARI OPPORTUNITA'.	RS	0,00		0,00	0,00	0,00	0,00	
	CP	0,00		0,00	0,00	0,00	- 0,00 INS	
	T	0,00		0,00	0,00	0,00	- 0,00 INS	
2049330 FINANZIAMENTI EUROPEI E INTERNAZIONALI PER PROGETTI NELL'AMBITO DELL'IC. EQUAL.	RS	0,00		0,00	0,00	0,00	0,00	
	CP	0,00		0,00	0,00	0,00	- 0,00 INS	
	T	0,00		0,00	0,00	0,00	- 0,00 INS	
Totali C A T E G O R I A 204		21.436.674,26		9.167.969,18	11.810.981,30	20.978.950,48	0,00	
	CP	5.307.665,00		444.558,00	3.132.718,68	3.577.276,68	- 457.723,78 INS	
	T	26.744.339,26		9.612.527,18	14.943.699,98	24.556.227,16	- 18.800,00 - 1.749.188,32 - 0,00 INS	

Conto Consuntivo per l' Esercizio 2014 della Provincia di Torino

Gestione delle ENTRATE

Pag. 38

Descrizione	RS	Residui conservati e Stanziamenti definitivi di bilancio	N.ro di riferimento allo svolgimento	Conto del tesoriere	Determinazione dei residui	Accertamenti	Maggiori o minori entrate		
		Residui(A)		Riscossioni	Residui da riportare				
				CP	Competenza(F)	Residui(B)	Residui(C)	Residui (D = B + C)	(E = D - A) (E = A - D)
	T	Totale(M)		Competenze(G)	Competenze(H)	Competenze (I = G + H)	Residui al 31/12 (O = C + H)	Accer. al 31/12 (P = D + I)	(L = I - F) (L = F - I)
				Totale(N)	Residui al 31/12 (O = C + H)	Accer. al 31/12 (P = D + I)			
Categoria 205 CONTRIBUTI E TRASFERIMENTI CORRENTI ALTRI ENTI SETTORE PUBBLICO									
2059325									
TRASFERIMENTO DALLE AZIENDE SANITARIE PER RIMBORSO QUOTA A RILIEVO SANITARIO (DPCM 5/8/85 E LR. 23.4.92 N. 24)	RS	0,00		0,00	0,00	0,00	0,00		
	CP	0,00		0,00	0,00	0,00	0,00 INS		
	T	0,00		0,00	0,00	0,00	0,00 INS		
2059330									
TRASFERIMENTO DA COMUNI PER PARTECIPAZIONE A GETTITO DELL'ICIAF	RS	3.889,69	164	389,03	610,97	1.000,00	0,00		
	CP	0,00		0,00	0,00	0,00	2.889,69 INS		
	T	3.889,69		389,03	610,97	1.000,00	0,00 INS		
2059335									
ENTRATE DERIVANTI DA TRASFERIMENTI DA COMUNI PER ONERI ISTITUTI SCOLASTICI (L. 11.1.96 N. 23)	RS	0,00		0,00	0,00	0,00	0,00		
	CP	0,00		0,00	0,00	0,00	0,00 INS		
	T	0,00		0,00	0,00	0,00	0,00 INS		
2059340									
CONTRIBUTI DA ALTRI ENTI DEL SETTORE PUBBLICO PER INIZIATIVE A SOSTEGNO DELL'IMPRENDITORIA AGRICOLA	RS	0,00		0,00	0,00	0,00	0,00		
	CP	0,00		0,00	0,00	0,00	0,00 INS		
	T	0,00		0,00	0,00	0,00	0,00 INS		

Conto Consuntivo per l' Esercizio 2014 della Provincia di Torino

Gestione delle ENTRATE

Pag. 39

Descrizione	RS	Residui conservati e Stanziamenti definitivi di bilancio	N.ro di riferimento allo svolgimento	Conto del tesoriere	Determinazione dei residui	Accertamenti	Maggiori o minori entrate
		Residui(A)		Riscossioni	Residui da riportare		
				Competenza(F)	Residui(B)	Residui(C)	Residui (D = B + C)
		Totale(M)			Competenze(G)	Competenze(H)	Competenze (I = G + H)
				Totale(N)	Residui al 31/12 (O = C + H)	Accer. al 31/12 (P = D + I)	
2059345 TRASFERIMENTO DA PROVINCE PER LA REPRESSIONE FRODI IN CAMPO VINI COLO SERVIZIO ANTISOFISTICAZIONI VINICOLE L.R. 38/80	RS	10.329,14	166	0,00	0,00	0,00	0,00
	CP	0,00		0,00	0,00	0,00	- 10.329,14 INS
	T	10.329,14		0,00	0,00	0,00	- 0,00 - 0,00 INS
2059350 TRASFERIMENTI DA COMUNI PER ATTIVITA' DELLA PROVINCIA	RS	61.346,54	167	61.061,89	284,65	61.346,54	0,00
	CP	77.234,00	170	53.292,28	3.998,46	57.290,74	- 0,00 INS - 0,00
	T	138.580,54		114.354,17	4.283,11	118.637,28	- 19.940,02 - 3,24 INS
2059356 TRASFERIMENTI DA AZIENDE, CONSORZI, ENTI, ECC. PER INIZIATIVE VARIE ORGANIZZATE DALLA PROVINCIA.	RS	54.973,00	171	0,00	54.973,00	54.973,00	0,00
	CP	228.000,00	173	0,00	200.000,00	200.000,00	- 0,00 INS - 0,00
	T	282.973,00		0,00	254.973,00	254.973,00	- 28.000,00 - 0,00 INS
2059360 CONTRIBUTI DALLA REGIONE AUTONOMA DELLA VALLE D'AOSTA PER MANUTENZIONE ORDINARIA SULLA S.P. N. 50 DEL COLLE DEL NIVOLET	RS	0,00		0,00	0,00	0,00	0,00
	CP	20.000,00	174	0,00	20.000,00	20.000,00	- 0,00 INS - 0,00
	T	20.000,00		0,00	20.000,00	20.000,00	- 0,00 - 0,00 INS

Conto Consuntivo per l' Esercizio 2014 della Provincia di Torino

Gestione delle ENTRATE

Pag. 40

Descrizione	RS	Residui conservati e Stanziamenti definitivi di bilancio	N.ro di riferimento allo svolgimento	Conto del tesoriere	Determinazione dei residui	Accertamenti	Maggiori o minori entrate
		Riscossioni		Residui da riportare			
	CP	Residui(A)		Residui(B)	Residui(C)	Residui (D = B + C)	(E = D - A) (E = A - D)
	T	Competenza(F)		Competenze(G)	Competenze(H)	Competenze (I = G + H)	(L = I - F) (L = F - I)
	T	Totale(M)		Totale(N)	Residui al 31/12 (O = C + H)	Accer. al 31/12 (P = D + I)	
2059365 TRASFERIMENTI DALLE PROVINCE PER INTERVENTI NEL SETTORE DELL' AMBIENTE	RS	0,00		0,00	0,00	0,00	0,00
	CP	0,00		0,00	0,00	0,00	0,00 INS
	T	0,00		0,00	0,00	0,00	0,00 INS
2059366 TRASFERIMENTI DA COMUNI PER LO SVOLGIMENTO DI FUNZIONI IN MATERIA DI TRASPORTO PUBBLICO LOCALE (L.R. 4/1/2000)	RS	234.511,39	175	53.528,26	180.500,00	234.028,26	0,00
	CP	230.000,00	179	1.563,00	228.776,52	230.339,52	483,13 INS
	T	464.511,39		55.091,26	409.276,52	464.367,78	339,52 0,00 0,00 INS
2059367 TRASFERIMENTI DA COMUNI PER L'ESERCIZIO DI FUNZIONI IN MATERIA AMBIENTALE	RS	0,00		0,00	0,00	0,00	0,00
	CP	0,00		0,00	0,00	0,00	0,00 INS
	T	0,00		0,00	0,00	0,00	0,00 INS
2059370 TRASFERIMENTI DA COMUNITA' MONTANE PER LO SVOLGIMENTO DI FUNZIONI IN MATERIA DI TRASPORTI	RS	140.000,00	180	0,00	136.707,96	136.707,96	0,00
	CP	70.000,00	182	0,00	70.000,00	70.000,00	3.292,04 INS
	T	210.000,00		0,00	206.707,96	206.707,96	0,00 0,00 0,00 INS

Conto Consuntivo per l' Esercizio 2014 della Provincia di Torino

Gestione delle ENTRATE

Pag. 41

Descrizione	RS	Residui conservati e Stanziamenti definitivi di bilancio	N.ro di riferimento allo svolgimento	Conto del tesoriere	Determinazione dei residui	Accertamenti	Maggiori o minori entrate	
		Riscossioni		Residui da riportare				
	Residui(A)	Residui(B)		Residui(C)	Residui (D = B + C)	(E = D - A) (E = A - D)		
	CP	Competenze(F)		Competenze(G)	Competenze(H)	Competenze (I = G + H)	(L = I - F) (L = F - I)	
	T	Totale(M)		Totale(N)	Residui al 31/12 (O = C + H)	Accer. al 31/12 (P = D + I)		
2059375 CONTRIBUTI DA ENTI PUBBLICI PER LA VALORIZZAZIONE E PROMOZIONE DI PRODOTTI TIPICI, SVILUPPO MONTANO E REURALE	RS	4.350,00	183	2.950,00	900,00	3.850,00	0,00	
	CP	0,00		0,00	0,00	0,00	500,00 INS	
	T	4.350,00		2.950,00	900,00	3.850,00	0,00 INS	
2059380 TRASFERIMENTI DA PROVINCE PER PROGETTI INTEGRATI D'AREA	RS	0,00		0,00	0,00	0,00	0,00	
	CP	0,00		0,00	0,00	0,00	0,00 INS	
	T	0,00		0,00	0,00	0,00	0,00 INS	
2059385 TRASFERIMENTI DALL'UNIVERSITA' PER INIZIATIVE DELLA PROVINCIA	RS	7.451,18	185	0,00	0,00	0,00	0,00	
	CP	0,00		0,00	0,00	0,00	7.451,18 INS	
	T	7.451,18		0,00	0,00	0,00	0,00 INS	
2059390 TRASFERIMENTI DA PROVINCE PER INTERVENTI NEL SETTORE DELLA SOLIDARIETA' SOCIALE E PARI OPPORTUNITA'	RS	111.998,28	186	9.384,57	86.336,19	95.720,76	0,00	
	CP	0,00		0,00	0,00	0,00	16.277,52 INS	
	T	111.998,28		9.384,57	86.336,19	95.720,76	0,00 INS	
2059395 TRASFERIMENTI DA PROVINCE PER LE FUNZIONI IN MATERIA DI TRASPORTO PUBBLICO LOCALE	RS	239.335,22	187	26.950,50	212.384,72	239.335,22	0,00	
	CP	88.612,00		192	0,00	87.611,20	87.611,20	0,00 INS
	T	327.947,22		26.950,50	299.995,92	326.946,42	1.000,80	
							0,00 INS	

Conto Consuntivo per l' Esercizio 2014 della Provincia di Torino

Gestione delle ENTRATE

Pag. 42

Descrizione	RS	Residui conservati e Stanzamenti definitivi di bilancio	N.ro di riferimento allo svolgimento	Conto del tesoriere	Determinazione dei residui	Accertamenti	Maggiori o minori entrate
		Residui(A)		Riscossioni	Residui da riportare		
				Competenza(F)	Residui(B)	Residui(C)	Residui (D = B + C)
	CP	Competenze(G)		Competenze(H)	Competenze (I = G + H)	(L = I - F) (L = F - I)	
	T	Totale(M)		Totale(N)	Residui al 31/12 (O = C + H)		Accer. al 31/12 (P = D + I)
2059397 TRASFERIMENTI DA SOGGETTI PRIVATI PER LE FUNZIONI IN MATERIA DI TRASPORTO PUBBLICO LOCALE	RS	425.181,25	193	0,00	425.181,25	425.181,25	0,00
	CP	16.388,00	194	0,00	0,00	0,00	0,00 INS
	T	441.569,25		0,00	425.181,25	425.181,25	16.388,00 0,00 INS
2059400 TRASFERIMENTI DA ENTI PUBBLICI PER INIZIATIVE CULTURALI	RS	2.449.408,45	195	566.979,95	1.784.568,78	2.351.548,73	0,00
	CP	0,00		0,00	0,00	0,00	97.859,72 INS
	T	2.449.408,45		566.979,95	1.784.568,78	2.351.548,73	0,00 0,00 INS
2059405 TRASFERIMENTI DA ENTI PUBBLICI PER LO SVOLGIMENTO DEI GIOCHI OLIMPICI 2006	RS	0,00		0,00	0,00	0,00	0,00
	CP	0,00		0,00	0,00	0,00	0,00 INS
	T	0,00		0,00	0,00	0,00	0,00 0,00 INS
2059410 TRASFERIMENTI DALL'AGENZIA PIEMONTE LAVORO PER L'OCCUPAZIONE DEI DISABILI	RS	599.706,80	197	599.706,25	0,55	599.706,80	0,00
	CP	1.800.194,00	198	1.800.194,00	0,00	1.800.194,00	0,00 INS
	T	2.399.900,80		2.399.900,25	0,55	2.399.900,80	0,00 0,00 INS
2059415 TRASFERIMENTI DALL'ARES PER INTERVENTI SU STRADE REGIONALI	RS	0,00		0,00	0,00	0,00	0,00
	CP	0,00		0,00	0,00	0,00	0,00 INS
	T	0,00		0,00	0,00	0,00	0,00 0,00 INS

Conto Consuntivo per l' Esercizio 2014 della **Provincia di Torino**

Gestione delle **ENTRATE**

Pag. 43

Descrizione	RS	Residui conservati e Stanziamenti definitivi di bilancio	N.ro di riferimento allo svolgimento	Conto del tesoriere	Determinazione dei residui	Accertamenti	Maggiori o minori entrate	
		Residui(A)		Riscossioni	Residui da riportare			
				CP	Competenza(F)	Residui(B)	Residui(C)	Residui (D = B + C)
		T				Totale(M)	Competenze(G)	Competenze(H)
				Totale(N)	Residui al 31/12 (O = C + H)		Accer. al 31/12 (P = D + I)	
2059420 TRASFERIMENTI DA PROVINCE PER PROGETTO LABOR E ELISTAT	RS	10.000,00	199	0,00	10.000,00	10.000,00	0,00	
	CP	0,00		0,00	0,00	0,00	- 0,00 INS	
	T	10.000,00		0,00	10.000,00	10.000,00	- 0,00 INS	
								- 0,00 INS
2059425 TRASFERIMENTI DALL'AGENZIA PIEMONTE LAVORO PER INCENTIVI ALLE IMPRESE	RS	0,00		0,00	0,00	0,00	0,00	
	CP	0,00		0,00	0,00	0,00	- 0,00 INS	
	T	0,00		0,00	0,00	0,00	- 0,00 INS	
								- 0,00 INS
2059430 TRASFERIMENTI DALL'U.P.I.	RS	193.406,60	200	95.948,82	94.403,20	190.352,02	0,00	
	CP	1.400,00	202	0,00	1.400,00	1.400,00	- 3.054,58 INS	
	T	194.806,60		95.948,82	95.803,20	191.752,02	- 0,00 INS	
								- 0,00 INS
----- Totali C A T E G O R I A 205	RS	4.545.887,54		1.416.899,27	2.986.851,27	4.403.750,54	0,00	
	CP	2.531.828,00		1.855.049,28	611.786,18	2.466.835,46	- 142.137,00 INS	
	T	7.077.715,54		3.271.948,55	3.598.637,45	6.870.586,00	- 339,52 - 65.328,82 - 3,24 INS	
----- Totali T I T O L O 2	RS	377.313.271,10		138.229.298,92	216.218.798,30	354.448.097,22	0,00	
	CP	157.996.683,00		46.729.934,30	63.062.237,00	109.792.171,30	- 22.865.173,88 INS	
	T	535.309.954,10		184.959.233,22	279.281.035,30	464.240.268,52	- 90.604,76 - 48.295.014,01 - 102,45 INS	

Conto Consuntivo per l' Esercizio 2014 della Provincia di Torino

Gestione delle ENTRATE

Pag. 44

Descrizione	RS	Residui conservati e Stanziamenti definitivi di bilancio	N.ro di riferimento allo svolgimento	Conto del tesoriere	Determinazione dei residui	Accertamenti	Maggiori o minori entrate
		Residui(A)		Riscossioni	Residui da riportare		
				Competenza(F)	Residui(B)	Residui(C)	Residui (D = B + C)
		Totale(M)			Competenze(G)	Competenze(H)	Competenze (I = G + H)
				T	Totale(N)	Residui al 31/12 (O = C + H)	Accer. al 31/12 (P = D + I)
TITOLO 3 ENTRATE EXTRATRIBUTARIE Categoria 301 PROVENTI DEI SERVIZI PUBBLICI							
3019375	DIRITTI DI SEGRETERIA	RS	0,00	203	0,00	0,00	0,00
		CP	52.000,00		79.091,86	79.091,86	- 0,00 INS
		T	52.000,00		79.091,86	79.091,86	- 27.786,92 - 695,06 - 0,00 INS
3019380	SANZIONI AMMINISTRATIVE, AMMENZE E OBLAZIONI PER VIOLAZIONE A REGOLAMENTI PROVINCIALI E ALTRE NORME REGOLAMENTARI O DI LEGGE.	RS	559.141,76	204	239.476,41	315.394,26	554.870,67
		CP	1.499.700,00	213	618.805,29	361.643,31	980.448,60
		T	2.058.841,76		858.281,70	677.037,57	1.535.319,27
3019385	INTROITI DERIVANTI DA IMPIANTI SPORTIVI PROVINCIALI - SERVIZIO RILEVANTE AI FINI IVA -	RS	0,00	214	0,00	0,00	0,00
		CP	591.000,00		596.229,66	3.812,74	600.042,40
		T	591.000,00		596.229,66	3.812,74	600.042,40
3019390	PROVENTI DERIVANTI DA SOGGIORNI STUDIO PRESSO IL CENTRO DIDATTICO PER L'AMBIENTE DI PRA' CATINAT - SERVIZIO RILEVANTE AI FINI IVA -	RS	11.662,34	215	0,00	10.398,00	10.398,00
		CP	0,00		0,00	0,00	0,00
		T	11.662,34		0,00	10.398,00	10.398,00

Conto Consuntivo per l' Esercizio 2014 della Provincia di Torino

Gestione delle ENTRATE

Pag. 45

Descrizione	RS	Residui conservati e Stanzamenti definitivi di bilancio	N.ro di riferimento allo svolgimento	Conto del tesoriere	Determinazione dei residui	Accertamenti	Maggiori o minori entrate
		Residui(A)		Riscossioni	Residui da riportare		
				Competenza(F)	Residui(B)	Residui(C)	Residui (D = B + C)
	CP	Competenze(G)		Competenze(H)	Competenze (I = G + H)	Accer. al 31/12 (P = D + I)	(L = I - F) (L = F - I)
	T	Totale(M)		Totale(N)	Residui al 31/12 (O = C + H)		
3019400 PROVENTI DERIVANTI DA MANIFESTAZIONI CULTURALI, SPETTACOLI, MOSTRE. - SERVIZIO RILEVANTE AI FINI IVA -	RS	0,00		0,00	0,00	0,00	0,00
	CP	0,00		0,00	0,00	0,00	0,00 INS
	T	0,00		0,00	0,00	0,00	0,00 INS
3019405 PROVENTI DERIVANTI DALL'ESERCIZIO DI FUNZIONI NEL CAMPO DELLA TUTELA AMBIENTALE .	RS	15.008,36	219	15.008,36	0,00	15.008,36	0,00
	CP	672.100,00	220	623.151,51	20.202,09	643.353,60	91.111,12
	T	687.108,36		638.159,87	20.202,09	658.361,96	119.857,52 0,00 INS
3019407 PROVENTI DERIVANTI DALL'ESERCIZIO DELLE FUNZIONI DELEGATE IN MATERIA DI DISCIPLINA DELLE PROFESSIONI TURISTICHE	RS	0,00		0,00	0,00	0,00	0,00
	CP	0,00		0,00	0,00	0,00	0,00 INS
	T	0,00		0,00	0,00	0,00	0,00 INS
3019410 PROVENTI DERIVANTI DALL'ATTIVITA' DEL SERVIZIO CARTOGRAFICO - SERVIZIO RILEVANTE AI FINI IVA -	RS	0,00		0,00	0,00	0,00	0,00
	CP	5.000,00	221	3.683,50	425,00	4.108,50	0,00
	T	5.000,00		3.683,50	425,00	4.108,50	891,50 0,00 INS

Conto Consuntivo per l' Esercizio 2014 della Provincia di Torino

Gestione delle ENTRATE

Pag. 46

Descrizione	RS	Residui conservati e Stanziamenti definitivi di bilancio	N.ro di riferimento allo svolgimento	Conto del tesoriere	Determinazione dei residui	Accertamenti	Maggiori o minori entrate
					Riscossioni		
		Residui(A)		Residui(B)	Residui(C)	Residui (D = B + C)	(E = D - A) (E = A - D)
	CP	Competenza(F)		Competenze(G)	Competenze(H)	Competenze (I = G + H)	(L = I - F) (L = F - I)
	T	Totale(M)		Totale(N)	Residui al 31/12 (O = C + H)	Accer. al 31/12 (P = D + I)	
3019415 PROVENTI DERIVANTI DALL'ATTIVITA' DI CONTROLLO SU IMPIANTI TERMICI DI CUI ALLA L. 10/91 E DPR 412/93.	RS	0,00		0,00	0,00	0,00	0,00
	CP	610,00	222	150,00	0,00	150,00	- 0,00 INS
	T	610,00		150,00	0,00	150,00	- 460,00 - 0,00 INS
3019420 PROVENTI DERIVANTI DA DIRITTI DI ISCRIZIONE ANNUALI DOVUTI DALLE IMPRESE CHE EFFETTUANO OPERAZIONI DI AUTOSMALTIMENTO O RECUPERO RIFIUTI AI SENSI DEL D. LGS. 22/97 E DA DIRITTI AMM.VI PER LE PROCEDURE DI NOTIFICA E DI SORVEGLIANZA DELLE SPEDIZIONI TRANSFRONTALIERE DI RIFIUTI - D.M. N. 370/1998.	RS	3.929,68	223	3.723,08	0,00	3.723,08	0,00
	CP	150.000,00	225	125.084,98	3.899,68	128.984,66	- 206,60 INS
	T	153.929,68		128.808,06	3.899,68	132.707,74	- 0,00 - 21.015,34 - 0,00 INS
3019425 INTROITI DERIVANTI DA USI EXTRASCOLASTICI DI AUDITORIUM, AULE E LABORATORI DELLE SCUOLE. -SERVIZIO RILEVANTE AI FINI IVA-	RS	0,00		0,00	0,00	0,00	0,00
	CP	60.000,00	226	55.580,34	0,00	55.580,34	- 0,00 INS
	T	60.000,00		55.580,34	0,00	55.580,34	- 0,00 - 4.419,66 - 0,00 INS
3019430 INTROITI DERIVANTI DA DIRITTI ESCLUSIVI DI PESCA	RS	0,00		0,00	0,00	0,00	0,00
	CP	450.000,00	227	329.312,67	40.107,06	369.419,73	- 0,00 INS
	T	450.000,00		329.312,67	40.107,06	369.419,73	- 80.580,27 - 0,00 INS

Conto Consuntivo per l' Esercizio 2014 della **Provincia di Torino**

Gestione delle **ENTRATE**

Pag. 47

Descrizione	RS	Residui conservati e Stanziamenti definitivi di bilancio	N.ro di riferimento allo svolgimento	Conto del tesoriere	Determinazione dei residui	Accertamenti	Maggiori o minori entrate
		Residui(A)		Riscossioni	Residui da riportare		
				Competenza(F)	Residui(B)	Residui(C)	Residui (D = B + C)
	CP	Competenze(G)		Competenze(H)	Competenze (I = G + H)		
	T	Totale(M)		Totale(N)	Residui al 31/12 (O = C + H)	Accer. al 31/12 (P = D + I)	(L = I - F) (L = F - I)
3019435 INTROITI DERIVANTI DALL'UTILIZZO DI SALE RIUNIONI, AUDITORIUM ECC.	RS	0,00	228	0,00	0,00	0,00	0,00
	CP	20.000,00		14.528,98	0,00	14.528,98	- 0,00 INS
	T	20.000,00		14.528,98	0,00	14.528,98	- 5.471,02 - 0,00 INS
Totali C A T E G O R I A 301	RS	589.742,14		258.207,85	325.792,26	584.000,11	0,00
	CP	3.500.410,00		2.445.618,79	430.089,88	2.875.708,67	- 5.742,03 INS
	T	4.090.152,14		2.703.826,64	755.882,14	3.459.708,78	- 130.872,47 - 755.573,80 - 0,00 INS

Conto Consuntivo per l' Esercizio 2014 della Provincia di Torino

Gestione delle ENTRATE

Pag. 49

Descrizione	RS	Residui conservati e Stanziamenti definitivi di bilancio	N.ro di riferimento allo svolgimento	Conto del tesoriere	Determinazione dei residui	Accertamenti	Maggiori o minori entrate
		Residui(A)		Riscossioni	Residui da riportare		
				Competenza(F)	Residui(B)	Residui(C)	Residui (D = B + C)
	CP	Competenze(G)		Competenze(H)	Competenze (I = G + H)	Accer. al 31/12 (P = D + I)	(L = I - F) (L = F - I)
	T	Totale(M)		Totale(N)	Residui al 31/12 (O = C + H)		
Categoria 303 INTERESSI SU ANTICIPAZIONI E CREDITI							
3039525 INTERESSI SU CREDITI	RS	94.429,19	249	5,40	94.423,79	94.429,19	0,00
	CP	28.000,00	252	6.747,09	0,28	6.747,37	0,00 INS
	T	122.429,19		6.752,49	94.424,07	101.176,56	21.252,63 0,00 INS
3039530 INTERESSI SU TITOLI DI CREDITO DEL PATRIMONIO PROVINCIALE	RS	0,00		0,00	0,00	0,00	0,00
	CP	0,00		0,00	0,00	0,00	0,00 INS
	T	0,00		0,00	0,00	0,00	0,00 INS
3039535 INTERESSI SULLE GIACENZE DI CASSA	RS	0,00		0,00	0,00	0,00	0,00
	CP	350.000,00	253	277.873,69	0,00	277.873,69	0,00 INS
	T	350.000,00		277.873,69	0,00	277.873,69	72.126,31 0,00 INS
3039540 INTERESSI MATURATI SULLE LIQUIDITA' DI CUI AL NULLA OSTA DEL MINISTERO DEL TESORO 11.10.1994 N. 171415	RS	0,00		0,00	0,00	0,00	0,00
	CP	0,00		0,00	0,00	0,00	0,00 INS
	T	0,00		0,00	0,00	0,00	0,00 INS

Conto Consuntivo per l' Esercizio 2014 della **Provincia di Torino**

Gestione delle **ENTRATE**

Pag. 50

Descrizione	RS	Residui conservati e Stanziamenti definitivi di bilancio	N.ro di riferimento allo svolgimento	Conto del tesoriere	Determinazione dei residui	Accertamenti	Maggiori o minori entrate
		Riscossioni		Residui da riportare			
	CP	Residui(A)		Residui(B)	Residui(C)	Residui (D = B + C)	(E = D - A) (E = A - D)
	T	Competenza(F)		Competenze(G)	Competenze(H)	Competenze (I = G + H)	(L = I - F) (L = F - I)
	Totale(M)	Totale(N)		Residui al 31/12 (O = C + H)	Accer. al 31/12 (P = D + I)		
3039545 PROVENTI SU PRODOTTI FINANZIARI DERIVATI	RS	1.298.878,44	254	1.298.870,95	0,00	1.298.870,95	0,00
	CP	3.342.000,00	255	3.288.305,15	0,00	3.288.305,15	- 7,49 INS
	T	4.640.878,44		4.587.176,10	0,00	4.587.176,10	- 0,00 - 53.694,85 - 0,00 INS
<hr style="border-top: 1px dashed black;"/>							
Totali C A T E G O R I A 303	RS	1.393.307,63		1.298.876,35	94.423,79	1.393.300,14	0,00
	CP	3.720.000,00		3.572.925,93	0,28	3.572.926,21	- 7,49 INS
	T	5.113.307,63		4.871.802,28	94.424,07	4.966.226,35	- 0,00 - 147.073,79 - 0,00 INS

Conto Consuntivo per l' Esercizio 2014 della **Provincia di Torino**

Gestione delle **ENTRATE**

Pag. 51

Descrizione	RS	Residui conservati e Stanziamenti definitivi di bilancio	N.ro di riferimento allo svolgimento	Conto del tesoriere	Determinazione dei residui	Accertamenti	Maggiori o minori entrate
		Residui(A)		Riscossioni	Residui da riportare		
				Competenza(F)	Residui(B)	Residui(C)	Residui (D = B + C)
	CP	Competenze(G)		Competenze(H)	Competenze (I = G + H)		
	T	Totale(M)		Totale(N)	Residui al 31/12 (O = C + H)	Accer. al 31/12 (P = D + I)	(L = I - F) (L = F - I)
Categoria 304 UTILI NETTI AZIENDE SPECIALI E PARTECIPATE, DIVIDENDI SOCIETA'							
3049550 PROVENTI DERIVANTI DA PARTECIPAZIONI AZIONARIE	RS	75.256,27	256	46.331,00	28.925,27	75.256,27	0,00
	CP	2.014.215,00	258	1.340.576,28	0,00	1.340.576,28	- 0,00 INS
	T	2.089.471,27		1.386.907,28	28.925,27	1.415.832,55	- 673.638,72 - 0,00 INS
<hr style="border-top: 1px dashed black;"/>							
Totali C A T E G O R I A 304	RS	75.256,27		46.331,00	28.925,27	75.256,27	0,00
	CP	2.014.215,00		1.340.576,28	0,00	1.340.576,28	- 0,00 INS
	T	2.089.471,27		1.386.907,28	28.925,27	1.415.832,55	- 673.638,72 - 0,00 INS

Conto Consuntivo per l' Esercizio 2014 della Provincia di Torino

Gestione delle ENTRATE

Pag. 52

Descrizione	RS	Residui conservati e Stanziamenti definitivi di bilancio	N.ro di riferimento allo svolgimento	Conto del tesoriere	Determinazione dei residui	Accertamenti	Maggiori o minori entrate
					Riscossioni		
		Residui(A)		Residui(B)	Residui(C)	Residui (D = B + C)	(E = D - A) (E = A - D)
	CP	Competenza(F)		Competenze(G)	Competenze(H)	Competenze (I = G + H)	(L = I - F) (L = F - I)
	T	Totale(M)		Totale(N)	Residui al 31/12 (O = C + H)	Accer. al 31/12 (P = D + I)	
Categoria 305 PROVENTI DIVERSI							
3059575		PROVENTI DA ENTI VARI PER RISARCIMENTI E RIMBORSI RELATIVI A DANNI E SPESE PER L'UTILIZZO DEL PATRIMONIO PROVINCIALE.					
	RS	520.429,66	259	277.737,35	222.872,40	500.609,75	0,00
	CP	675.000,00	270	255.404,19	298.981,06	554.385,25	- 19.819,91 INS
	T	1.195.429,66		533.141,54	521.853,46	1.054.995,00	- 0,00 - 120.508,75 - 106,00 INS
3059580		RIMBORSO DALLE PROVINCE PIEMONTESE DI QUOTE DEGLI ONERI PER IL FUNZIONAMENTO DELL'UFFICIO INTERREGIONALE SCOLASTICO.					
	RS	62.131,43	271	27.321,60	34.809,83	62.131,43	0,00
	CP	121.000,00	275	73.823,57	37.801,75	111.625,32	- 0,00 INS - 0,00 - 9.374,68 - 0,00 INS
	T	183.131,43		101.145,17	72.611,58	173.756,75	
3059585		PROVENTI A CARICO DI TERZI PER CONTRIBUTI, RECUPERO E RIMBORSO DI SPESE SOSTENUTE PER LA VIABILITA' PROVINCIALE					
	RS	180.148,07	276	0,00	180.148,07	180.148,07	0,00
	CP	455.000,00	278	312.029,93	18.898,79	330.928,72	- 0,00 INS - 4.548,22 - 128.619,50 - 0,00 INS
	T	635.148,07		312.029,93	199.046,86	511.076,79	
3059590		CONTRIBUTI, RIMBORSI E RECUPERI PER INIZIATIVE NEL SETTORE DEL SERVIZIO CIVILE NAZIONALE VOLONTARIO.					
	RS	28.403,50	279	25.396,50	3.000,00	28.396,50	0,00
	CP	55.500,00	281	37.300,00	10.600,00	47.900,00	- 7,00 INS - 0,00 - 7.600,00 - 0,00 INS
	T	83.903,50		62.696,50	13.600,00	76.296,50	

Conto Consuntivo per l' Esercizio 2014 della Provincia di Torino

Gestione delle ENTRATE

Pag. 53

Descrizione	RS	Residui conservati e Stanzamenti definitivi di bilancio	N.ro di riferimento allo svolgimento	Conto del tesoriere	Determinazione dei residui	Accertamenti	Maggiori o minori entrate
		Residui(A)		Riscossioni	Residui da riportare		
				Residui(B)	Residui(C)	Residui (D = B + C)	(E = D - A) (E = A - D)
	CP	Competenza(F)		Competenze(G)	Competenze(H)	Competenze (I = G + H)	(L = I - F) (L = F - I)
	T	Totale(M)		Totale(N)	Residui al 31/12 (O = C + H)	Accer. al 31/12 (P = D + I)	
3059595 RECUPERO DI SPESE ANTICIPATE PER PERSONALE COMANDATO PRESSO ALTRI ENTI	RS	201.519,57	282	201.195,48	180,00	201.375,48	0,00
	CP	100.000,00	284	36.851,92	95.807,33	132.659,25	- 144,09 INS
	T	301.519,57		238.047,40	95.987,33	334.034,73	- 32.659,25 - 0,00 - 0,00 INS
3059600 PROVENTI PER RECUPERI E RIMBORSI DIVERSI ED EVENTUALI	RS	3.658.325,07	285	807.782,00	2.781.256,95	3.589.038,95	0,00
	CP	4.108.494,00	296	1.854.648,27	349.377,48	2.204.025,75	- 69.286,12 INS
	T	7.766.819,07		2.662.430,27	3.130.634,43	5.793.064,70	- 124.800,25 - 2.029.268,50 - 0,00 INS
3059605 CONCORSO DEI COMUNI E CONTRIBUTI, RIMBORSI E RECUPERI NELLE SPESE PER L'ASSISTENZA ALL'INFANZIA E DISABILI SENSORIALI	RS	0,00		0,00	0,00	0,00	0,00
	CP	0,00		0,00	0,00	0,00	- 0,00 INS
	T	0,00		0,00	0,00	0,00	- 0,00 - 0,00 INS
3059610 INCENTIVO PER LA PARTECIPAZIONE ALL'ACCERTAMENTO FISCALE (ART. 10 D.LGS. 149/2011)	RS	0,00		0,00	0,00	0,00	0,00
	CP	0,00		0,00	0,00	0,00	- 0,00 INS
	T	0,00		0,00	0,00	0,00	- 0,00 - 0,00 INS
3059615 CONTRIBUTI, RIMBORSI E RECUPERI PER INIZIATIVE DI CARATTERE TURISTICO E SPORTIVO.	RS	0,00		0,00	0,00	0,00	0,00
	CP	0,00		0,00	0,00	0,00	- 0,00 INS
	T	0,00		0,00	0,00	0,00	- 0,00 - 0,00 INS

Conto Consuntivo per l' Esercizio 2014 della Provincia di Torino

Gestione delle ENTRATE

Pag. 54

Descrizione	RS	Residui conservati e Stanziamenti definitivi di bilancio	N.ro di riferimento allo svolgimento	Conto del tesoriere	Determinazione dei residui	Accertamenti	Maggiori o minori entrate	
		Residui(A)		Riscossioni	Residui da riportare			
				Competenza(F)	Residui(B)	Residui(C)	Residui (D = B + C)	(E = D - A) (E = A - D)
		CP			Totale(M)	Competenze(G)	Competenze(H)	Competenze (I = G + H)
				T		Totale(N)	Residui al 31/12 (O = C + H)	Accer. al 31/12 (P = D + I)
3059620 CONTRIBUTI, RIMBORSI E RECUPERI PER INIZIATIVE NEL SETTORE TERRITORIALE	RS	155.032,30	297	3.240,72	96.566,06	99.806,78	0,00	
	CP	29.564,00	300	10.707,72	0,00	10.707,72	- 55.225,52 INS	
	T	184.596,30		13.948,44	96.566,06	110.514,50	- 1.072,56	
							- 19.928,84	
3059625 CONTRIBUTI DA SOGGETTI PRIVATI PER ATTIVITA' DELLA PROVINCIA	RS	913.312,11	301	140.254,07	766.728,91	906.982,98	0,00	
	CP	2.158.472,00	303	0,00	1.587.805,00	1.587.805,00	- 6.329,13 INS	
	T	3.071.784,11		140.254,07	2.354.533,91	2.494.787,98	- 0,00	
							- 570.667,00	
3059630 RIMBORSI E RECUPERI PER INIZIATIVE INERENTI IN AMBITO AMBIENTALE	RS	8.900,00	304	8.900,00	0,00	8.900,00	0,00	
	CP	93.050,00	305	0,00	0,00	0,00	- 0,00	
	T	101.950,00		8.900,00	0,00	8.900,00	- 93.050,00	
							- 0,00 INS	
3059635 RIMBORSI EX L.R. 43/2000, COMMA 5, PUNTO 5.1 -STRALCIO DI PIANO ALLEGATO, IN MATERIA DI AUTORIZZAZIONE ALLE OFFICINE PER IL CONTROLLO DEI GAS DI SCARICO E RILASCIO DEI BOLLINI BLU	RS	0,00		0,00	0,00	0,00	0,00	
	CP	0,00		0,00	0,00	0,00	- 0,00	
	T	0,00		0,00	0,00	0,00	- 0,00	
							- 0,00 INS	

Conto Consuntivo per l' Esercizio 2014 della **Provincia di Torino**

Gestione delle **ENTRATE**

Pag. 55

Descrizione	RS	Residui conservati e Stanziamenti definitivi di bilancio	N.ro di riferimento allo svolgimento	Conto del tesoriere	Determinazione dei residui	Accertamenti	Maggiori o minori entrate
		Residui(A)		Riscossioni	Residui da riportare		
				Competenza(F)	Residui(B)	Residui(C)	Residui (D = B + C)
	CP	Totale(M)		Competenze(G)	Competenze(H)	Competenze (I = G + H)	(L = I - F) (L = F - I)
	T	Totale(N)		Residui al 31/12 (O = C + H)	Accer. al 31/12 (P = D + I)		
3059640 RIMBORSO DALLO STATO IMPOSTA SOSTITUTIVA SU INTERESSI PASSIVI BOP.	RS	0,00		0,00	0,00	0,00	0,00
	CP	0,00		0,00	0,00	0,00	0,00 INS
	T	0,00		0,00	0,00	0,00	0,00 INS
3059645 RIMBORSO DA SOGGETTI PRIVATI PER LO SVILUPPO SOSTENIBILE E IN MATERIA DI RIFIUTI	RS	0,00		0,00	0,00	0,00	0,00
	CP	5.300,00	306	5.212,50	0,00	5.212,50	0,00 INS
	T	5.300,00		5.212,50	0,00	5.212,50	87,50 0,00 INS

Conto Consuntivo per l' Esercizio 2014 della **Provincia di Torino**

Gestione delle **ENTRATE**

Pag. 56

Descrizione	RS	Residui conservati e Stanzamenti definitivi di bilancio	N.ro di riferimento allo svolgimento	Conto del tesoriere	Determinazione dei residui	Accertamenti	Maggiori o minori entrate	
		Residui(A)		Riscossioni	Residui da riportare			
				Competenza(F)	Residui(B)	Residui(C)	Residui (D = B + C)	Competenze (I = G + H)
		Totale(M)			Competenze(G)	Competenze(H)	Accer. al 31/12 (P = D + I)	
				Totale(N)	Residui al 31/12 (O = C + H)	(L = I - F) (L = F - I)		
3059650 CONTRIBUTI, RIMBORSI E RECUPERI PER INIZIATIVE DI EDILIZIA SCOLASTICA	RS	149.836,45	307	0,00	149.836,45	149.836,45	0,00	
	CP	0,00		0,00	0,00	0,00	0,00 INS	
	T	149.836,45		0,00	149.836,45	149.836,45	0,00 INS	
	<hr style="border-top: 1px dashed black;"/>							
Totali C A T E G O R I A 305	RS	5.878.038,16		1.491.827,72	4.235.398,67	5.727.226,39	0,00	
	CP	7.801.380,00		2.585.978,10	2.399.271,41	4.985.249,51	150.811,77 INS	
	T	13.679.418,16		4.077.805,82	6.634.670,08	10.712.475,90	163.080,28 2.979.104,77 106,00 INS	
<hr style="border-top: 1px dashed black;"/>								
Totali T I T O L O 3	RS	10.215.958,33		4.346.880,80	5.571.202,86	9.918.083,66	0,00	
	CP	20.774.287,00		11.814.539,16	4.496.666,57	16.311.205,73	297.874,67 INS	
	T	30.990.245,33		16.161.419,96	10.067.869,43	26.229.289,39	294.104,49 4.665.616,68 91.569,08 INS	
	<hr style="border-top: 1px dashed black;"/>							

Conto Consuntivo per l' Esercizio 2014 della Provincia di Torino

Gestione delle ENTRATE

Pag. 57

Descrizione	RS	Residui conservati e Stanziamenti definitivi di bilancio	N.ro di riferimento allo svolgimento	Conto del tesoriere	Determinazione dei residui	Accertamenti	Maggiori o minori entrate		
		Residui(A)		Riscossioni	Residui da riportare				
				CP	Competenza(F)	Residui(B)	Residui(C)	Residui (D = B + C)	(E = D - A) (E = A - D)
	T	Totale(M)		Competenze(G)	Competenze(H)	Competenze (I = G + H)	Residui al 31/12 (O = C + H)	Accer. al 31/12 (P = D + I)	(L = I - F) (L = F - I)
				Totale(N)	Residui al 31/12 (O = C + H)	Accer. al 31/12 (P = D + I)			
TITOLO 4 ALIENAZIONI, TRASF. DI CAPITALE , RISCOSSIONE CREDITI Categoria 401 ALIENAZIONE DI BENI PATRIMONIALI									
4019650 ALIENAZIONE DI BENI MOBILI E TITOLI MOBILIARI	RS	0,00		0,00	0,00	0,00	0,00		
	CP	45.539.000,00	308	34.285.992,00	0,00	34.285.992,00	0,00 INS		
	T	45.539.000,00		34.285.992,00	0,00	34.285.992,00	26.800,00		
							11.279.808,00		
							0,00 INS		
4019655 ALIENAZIONE DI BENI IMMOBILI	RS	3.142,88	309	0,00	0,00	0,00	0,00		
	CP	28.834.410,00	310	450.250,30	0,00	450.250,30	3.142,88 INS		
	T	28.837.552,88		450.250,30	0,00	450.250,30	50.221,00		
							28.434.380,70		
							0,00 INS		
4019660 PROVENTI DA DIRITTI EDIFICATORI	RS	0,00		0,00	0,00	0,00	0,00		
	CP	0,00		0,00	0,00	0,00	0,00		
	T	0,00		0,00	0,00	0,00	0,00		
							0,00 INS		

Conto Consuntivo per l' Esercizio 2014 della **Provincia di Torino**

Gestione delle **ENTRATE**

Descrizione	RS	Residui conservati e Stanziamenti definitivi di bilancio	N.ro di riferimento allo svolgimento	Conto del tesoriere	Determinazione dei residui	Accertamenti	Maggiori o minori entrate
		Riscossioni		Residui da riportare			
	CP	Residui(A)		Residui(B)	Residui(C)	Residui (D = B + C)	(E = D - A) (E = A - D)
	T	Competenza(F)		Competenze(G)	Competenze(H)	Competenze (I = G + H)	(L = I - F) (L = F - I)
	Totale(M)	Totale(N)		Residui al 31/12 (O = C + H)	Accer. al 31/12 (P = D + I)		
4019665 ALIENAZIONE DI DIRITTI PATRIMONIALI	RS	0,00		0,00	0,00	0,00	0,00
	CP	0,00		0,00	0,00	0,00	- 0,00 INS
	T	0,00		0,00	0,00	0,00	- 0,00 INS
<hr style="border-top: 1px dashed black;"/>							
Totali C A T E G O R I A 401	RS	3.142,88		0,00	0,00	0,00	0,00
	CP	74.373.410,00		34.736.242,30	0,00	34.736.242,30	- 3.142,88 INS
	T	74.376.552,88		34.736.242,30	0,00	34.736.242,30	- 77.021,00 - 39.714.188,70 - 0,00 INS

Conto Consuntivo per l' Esercizio 2014 della Provincia di Torino

Gestione delle ENTRATE

Pag. 59

Descrizione	RS	Residui conservati e Stanziamenti definitivi di bilancio	N.ro di riferimento allo svolgimento	Conto del tesoriere	Determinazione dei residui	Accertamenti	Maggiori o minori entrate
		Residui(A)		Riscossioni	Residui da riportare		
				Competenza(F)	Residui(B)	Residui(C)	Residui (D = B + C)
		Totale(M)			Competenze(G)	Competenze(H)	Competenze (I = G + H)
				T	Totale(N)	Residui al 31/12 (O = C + H)	Accer. al 31/12 (P = D + I)
Categoria 402 TRASFERIMENTI DI CAPITALE DALLO STATO							
4029675		CONTRIBUTI SUL FONDO NAZIONALE ORDINARIO PER GLI INVESTIMENTI - ART. 41 D.LGS. 504/92 -					
	RS	0,00		0,00	0,00	0,00	0,00
	CP	0,00		0,00	0,00	0,00	0,00 INS
	T	0,00		0,00	0,00	0,00	0,00 INS
4029680		CONTRIBUTO PER INTERVENTI URGENTI SULLA VIABILITA' A SEGUITO NUBIFRAGI SETTEMBRE 1993 - ORDINANZA SERVIZIO PROTEZIONE CIVILE -	311				
	RS	639.130,21		639.130,21	0,00	639.130,21	0,00
	CP	0,00		0,00	0,00	0,00	0,00 INS
	T	639.130,21		639.130,21	0,00	639.130,21	0,00 INS
4029685		CONTRIBUTO PER INTERVENTI URGENTI E STRAORDINARI CONSEGUENTI ALL'EMERGENZA DETERMINATA SULLE STRUTTURE STRADALI DAGLI EVENTI METEORICI DEL SETTEMBRE 1993 E NOVEMBRE 1994					
	RS	0,00		0,00	0,00	0,00	0,00
	CP	0,00		0,00	0,00	0,00	0,00 INS
	T	0,00		0,00	0,00	0,00	0,00 INS
4029690		CONTRIBUTO PER INTERVENTI LOCALI CONNESSI ALLO SVOLGIMENTO DEI CAMPIONATI MONDIALI DI SCI ALPINO DEL 1997 (L. 235/95)					
	RS	0,00		0,00	0,00	0,00	0,00
	CP	0,00		0,00	0,00	0,00	0,00 INS
	T	0,00		0,00	0,00	0,00	0,00 INS

Conto Consuntivo per l' Esercizio 2014 della **Provincia di Torino**

Gestione delle **ENTRATE**

Pag. 60

Descrizione	RS	Residui conservati e Stanzamenti definitivi di bilancio	N.ro di riferimento allo svolgimento	Conto del tesoriere	Determinazione dei residui	Accertamenti	Maggiori o minori entrate
					Riscossioni		
		Residui(A)		Residui(B)	Residui(C)	Residui (D = B + C)	(E = D - A) (E = A - D)
	CP	Competenza(F)		Competenze(G)	Competenze(H)	Competenze (I = G + H)	(L = I - F) (L = F - I)
	T	Totale(M)		Totale(N)	Residui al 31/12 (O = C + H)	Accer. al 31/12 (P = D + I)	
4029695 TRASFERIMENTI DI CAPITALI DALLO STATO PER INTERVENTI IN MATERIA DI EDILIZIA GENERALE	RS	0,00		0,00	0,00	0,00	0,00
	CP	0,00		0,00	0,00	0,00	0,00 INS
	T	0,00		0,00	0,00	0,00	0,00 INS
4029700 CONTRIBUTI DALLO STATO PER REALIZZAZIONE DI OPERE DI VIABILITA'	RS	1.542.104,45	312	458.302,57	536.948,60	995.251,17	0,00
	CP	1.770.000,00	314	0,00	99.600,00	99.600,00	546.853,28 INS
	T	3.312.104,45		458.302,57	636.548,60	1.094.851,17	0,00 INS
4029710 CONTRIBUTI DAL MINISTERO DELL'AMBIENTE PER OPERE DI MANUTENZIONE STRAORDINARIA DEL PATRIMONIO PROVINCIALE	RS	0,00		0,00	0,00	0,00	0,00
	CP	0,00		0,00	0,00	0,00	0,00 INS
	T	0,00		0,00	0,00	0,00	0,00 INS
4029715 TRASFERIMENTI DI CAPITALE DALLO STATO PER LA GESTIONE DELLA VIABILITA' PROVINCIALE EX L.R. 44/2000	RS	0,00		0,00	0,00	0,00	0,00
	CP	0,00		0,00	0,00	0,00	0,00 INS
	T	0,00		0,00	0,00	0,00	0,00 INS

Conto Consuntivo per l' Esercizio 2014 della **Provincia di Torino**

Gestione delle **ENTRATE**

Pag. 61

Descrizione	RS	Residui conservati e Stanziamenti definitivi di bilancio	N.ro di riferimento allo svolgimento	Conto del tesoriere	Determinazione dei residui	Accertamenti	Maggiori o minori entrate	
		Residui(A)		Riscossioni	Residui da riportare			
				Competenza(F)	Residui(B)	Residui(C)	Residui (D = B + C)	(E = D - A) (E = A - D)
		CP			Totale(M)	Competenze(G)	Competenze(H)	Competenze (I = G + H)
				T		Totale(N)	Residui al 31/12 (O = C + H)	Accer. al 31/12 (P = D + I)
4029720 TRASFERIMENTI DI CAPITALI DALLO STATO PER PROGETTO ATO B PIEMONTE L'E-GOVERNEMENT E PER INFRASTRUTTURE DI BANDA LARGA.	RS	0,00		0,00	0,00	0,00	0,00	
	CP	0,00		0,00	0,00	0,00	0,00 INS	
	T	0,00		0,00	0,00	0,00	0,00 INS	
								0,00
4029725 TRASFERIMENTI DI CAPITALI DALLO STATO PER INTERVENTI IN MATERIA DI EDILIZIA SCOLASTICA	RS	5.340.353,03	315	1.086.792,44	3.658.874,45	4.745.666,89	0,00	
	CP	8.997.643,00	317	14.111,55	6.741.639,14	6.755.750,69	594.686,14 INS	
	T	14.337.996,03		1.100.903,99	10.400.513,59	11.501.417,58	14.110,20	
								2.256.002,51
4029730 TRASFERIMENTI DIVERSI DALLO STATO	RS	0,00		0,00	0,00	0,00	0,00	
	CP	0,00		0,00	0,00	0,00	0,00 INS	
	T	0,00		0,00	0,00	0,00	0,00	
								0,00 INS
4029735 TRASFERIMENTI DI CAPITALI -MUTUI CON AMMORTAMENTO A CARICO DELLO STATO	RS	616.589,40	318	121.619,90	494.969,50	616.589,40	0,00	
	CP	0,00		0,00	0,00	0,00	0,00 INS	
	T	616.589,40		121.619,90	494.969,50	616.589,40	0,00	
								0,00 INS
Totali C A T E G O R I A 402	RS	8.138.177,09		2.305.845,12	4.690.792,55	6.996.637,67	0,00	
	CP	10.767.643,00		14.111,55	6.841.239,14	6.855.350,69	1.141.539,42 INS	
	T	18.905.820,09		2.319.956,67	11.532.031,69	13.851.988,36	14.110,20	
							3.926.402,51	
							0,00 INS	

Conto Consuntivo per l' Esercizio 2014 della Provincia di Torino

Gestione delle ENTRATE

Pag. 62

Descrizione	RS	Residui conservati e Stanziamenti definitivi di bilancio	N.ro di riferimento allo svolgimento	Conto del tesoriere	Determinazione dei residui	Accertamenti	Maggiori o minori entrate
					Riscossioni		
		Residui(A)		Residui(B)	Residui(C)	Residui (D = B + C)	(E = D - A) (E = A - D)
	CP	Competenza(F)		Competenze(G)	Competenze(H)	Competenze (I = G + H)	(L = I - F) (L = F - I)
	T	Totale(M)		Totale(N)	Residui al 31/12 (O = C + H)	Accer. al 31/12 (P = D + I)	
Categoria 403 TRASFERIMENTI DI CAPITALE DALLA REGIONE							
4039700							
CONTRIBUTO PER IL RIPRISTINO E LA COSTRUZIONE DI OPERE PUBBLICHE VIARIE.	RS	11.043.822,42	319	0,00	10.150.279,65	10.150.279,65	0,00
	CP	450.334,00	330	0,00	32.000,00	32.000,00	- 893.542,77 INS
	T	11.494.156,42		0,00	10.182.279,65	10.182.279,65	- 0,00 - 418.334,00 - 0,00 INS
4039705							
CONTRIBUTO PER LA COSTRUZIONE E SEGNALAZIONE DI PISTE E PERCORSI CICLABILI	RS	0,00		0,00	0,00	0,00	0,00
	CP	0,00		0,00	0,00	0,00	- 0,00 - 0,00 INS
	T	0,00		0,00	0,00	0,00	- 0,00 - 0,00 INS
4039710							
CONTRIBUTO PER LO SVOLGIMENTO DI FUNZIONI DELEGATE IN MATERIA DI SISTEMAZIONE IDRAULICA.	RS	0,00		0,00	0,00	0,00	0,00
	CP	0,00		0,00	0,00	0,00	- 0,00 - 0,00 INS
	T	0,00		0,00	0,00	0,00	- 0,00 - 0,00 INS
4039715							
CONTRIBUTO DELLA REGIONE PIEMONTE PER LAVORI DI RESTAURO CONSERVATIVO PRESSO EDIFICI DI PROPRIETA'	RS	0,00		0,00	0,00	0,00	0,00
	CP	0,00		0,00	0,00	0,00	- 0,00 - 0,00 INS
	T	0,00		0,00	0,00	0,00	- 0,00 - 0,00 INS

Conto Consuntivo per l' Esercizio 2014 della Provincia di Torino

Gestione delle ENTRATE

Pag. 63

Descrizione	RS	Residui conservati e Stanziamenti definitivi di bilancio	N.ro di riferimento allo svolgimento	Conto del tesoriere	Determinazione dei residui	Accertamenti	Maggiori o minori entrate
					Riscossioni		
		Residui(A)		Residui(B)	Residui(C)	Residui (D = B + C)	(E = D - A) (E = A - D)
	CP	Competenza(F)		Competenze(G)	Competenze(H)	Competenze (I = G + H)	(L = I - F) (L = F - I)
	T	Totale(M)		Totale(N)	Residui al 31/12 (O = C + H)	Accer. al 31/12 (P = D + I)	
4039717 CONTRIBUTI DELLA REGIONE PIEMONTE PER INTERVENTI DIRETTI ALLA ELIMINAZIONE DEI RISCHI DERIVANTI DA DISSESTO IDROLOGICO E DA MOVIMENTI FRANOSI AI SENSI DEL D.L. 364/95.	RS	0,00		0,00	0,00	0,00	0,00
	CP	0,00		0,00	0,00	0,00	0,00
	T	0,00		0,00	0,00	0,00	0,00
4039725 CONTRIBUTO DELLA REGIONE PIEMONTE PER LAVORI DI RESTAURO CONSERVATIVO PRESSO LA CASERMA BERGLIA	RS	0,00		0,00	0,00	0,00	0,00
	CP	0,00		0,00	0,00	0,00	0,00
	T	0,00		0,00	0,00	0,00	0,00
4039730 CONTRIBUTO DALLA REGIONE PIEMONTE PER LA REALIZZAZIONE DELLA STRUTTURA PER IL MERCATO DEI PRODOTTI TIPICI DEL COLLE DEL LYS	RS	0,00		0,00	0,00	0,00	0,00
	CP	0,00		0,00	0,00	0,00	0,00
	T	0,00		0,00	0,00	0,00	0,00
4039735 CONTRIBUTO DALLA REGIONE PIEMONTE PER INTERVENTI STRUTTURALI NELLE AREE PROTETTE	RS	0,00		0,00	0,00	0,00	0,00
	CP	0,00		0,00	0,00	0,00	0,00
	T	0,00		0,00	0,00	0,00	0,00

Conto Consuntivo per l' Esercizio 2014 della Provincia di Torino

Gestione delle ENTRATE

Pag. 64

Descrizione	RS	Residui conservati e Stanziamenti definitivi di bilancio	N.ro di riferimento allo svolgimento	Conto del tesoriere	Determinazione dei residui	Accertamenti	Maggiori o minori entrate
					Riscossioni		
		Residui(A)		Residui(B)	Residui(C)	Residui (D = B + C)	(E = D - A) (E = A - D)
	CP	Competenza(F)		Competenze(G)	Competenze(H)	Competenze (I = G + H)	(L = I - F) (L = F - I)
	T	Totale(M)		Totale(N)	Residui al 31/12 (O = C + H)	Accer. al 31/12 (P = D + I)	
4039740 TRASFERIMENTI DALLA REGIONE PIEMONTE DI FONDI STANZIATI DALLA AUTORITA' DI BACINO DEL FIUME PO, AI SENSI DELLA LEGGE 18/05/1989 N. 183, PER INTERVENTI DI SISTEMAZIONE IDROGEOLOGICA ED IDRAULICA DEL NODO FLUVIALE DI IVREA	RS	344.031,31	331	0,00	0,00	0,00	0,00
	CP	0,00		0,00	0,00	0,00	-
	T	344.031,31		0,00	0,00	0,00	-
4039748 CONTRIBUTI DALLA REGIONE PIEMONTE PER INTERVENTI RELATIVI ALLA VIABILITA' PROVINCIALE	RS	0,00		0,00	0,00	0,00	0,00
	CP	0,00		0,00	0,00	0,00	-
	T	0,00		0,00	0,00	0,00	-
4039749 TRASFERIMENTI DALLA REGIONE PIEMONTE PER L'ESERCIZIO DI FUNZIONI IN MATERIA DI TRASPORTI	RS	6.523.920,34	332	2.422.962,00	4.100.958,34	6.523.920,34	0,00
	CP	0,00		0,00	0,00	0,00	-
	T	6.523.920,34		2.422.962,00	4.100.958,34	6.523.920,34	-
4039750 TRASFERIMENTI DALLA REGIONE PIEMONTE PER L'ESERCIZIO DELLE FUNZIONI EX LL.RR. 44/2000 E 5/2001	RS	2.093.062,86	333	0,00	2.093.062,86	2.093.062,86	0,00
	CP	207.763,00	337	0,00	196.430,00	196.430,00	-
	T	2.300.825,86		0,00	2.289.492,86	2.289.492,86	-

Conto Consuntivo per l' Esercizio 2014 della **Provincia di Torino**

Gestione delle **ENTRATE**

Pag. 65

Descrizione	RS	Residui conservati e Stanziamenti definitivi di bilancio	N.ro di riferimento allo svolgimento	Conto del tesoriere	Determinazione dei residui	Accertamenti	Maggiori o minori entrate
				Riscossioni	Residui da riportare		
		Residui(A)		Residui(B)	Residui(C)	Residui (D = B + C)	(E = D - A) (E = A - D)
	CP	Competenza(F)		Competenze(G)	Competenze(H)	Competenze (I = G + H)	(L = I - F) (L = F - I)
	T	Totale(M)		Totale(N)	Residui al 31/12 (O = C + H)	Accer. al 31/12 (P = D + I)	
4039755 CONTRIBUTI DALLA REGIONE PIEMONTE PER INTERVENTI DI MANUTENZIONE STRAORDINARIA PRESSO EDIFICI DI PROPRIETA'	RS	0,00		0,00	0,00	0,00	0,00
	CP	0,00		0,00	0,00	0,00	- 0,00 INS
							0,00
	T	0,00		0,00	0,00	0,00	- 0,00 INS
4039760 TRASFERIMENTI DALLA REGIONE PIEMONTE AI SENSI DELLA L.R. N. 43/2000, PER IL FINANZIAMENTO E LA DIFFUSIONE DI IMPIANTI DI RISCALDAMENTO E CLIMATIZZAZIONE AD ALTO RENDIMENTO ENERGETICO E BASSE EMISSIONI ATMOSFERICHE.	RS	0,00		0,00	0,00	0,00	0,00
	CP	0,00		0,00	0,00	0,00	- 0,00 INS
							0,00
	T	0,00		0,00	0,00	0,00	- 0,00 INS
4039765 TRASFERIMENTI DALLA REGIONE PIEMONTE PER INTERVENTI PRESSO EDIFICI SCOLASTICI	RS	21.829.582,60	338	711.356,27	17.398.257,01	18.109.613,28	0,00
	CP	0,00		0,00	0,00	0,00	- 3.719.969,32 INS
							0,00
	T	21.829.582,60		711.356,27	17.398.257,01	18.109.613,28	- 0,00 INS
4039770 TRASFERIMENTI DALLA REGIONE PIEMONTE PER L'IMPLEMENTAZIONE DEL SISTEMA INFORMATIVO PROVINCIALE	RS	0,00		0,00	0,00	0,00	0,00
	CP	0,00		0,00	0,00	0,00	- 0,00 INS
							0,00
	T	0,00		0,00	0,00	0,00	- 0,00 INS

Conto Consuntivo per l' Esercizio 2014 della Provincia di Torino

Gestione delle ENTRATE

Pag. 66

Descrizione	RS	Residui conservati e Stanziamenti definitivi di bilancio	N.ro di riferimento allo svolgimento	Conto del tesoriere	Determinazione dei residui	Accertamenti	Maggiori o minori entrate
		Residui(A)		Riscossioni	Residui da riportare		
				Competenza(F)	Residui(B)	Residui(C)	Residui (D = B + C)
		Totale(M)			Competenze(G)	Competenze(H)	Competenze (I = G + H)
				T	Totale(N)	Residui al 31/12 (O = C + H)	Accer. al 31/12 (P = D + I)
4039775 TRASFERIMENTI DALLA REGIONE PIEMONTE PER LO SVILUPPO, LA RIVITALIZZAZIONE ED IL MIGLIORAMENTO QUALITATIVO DI TERRITORI TURISTICI	RS	59.760,00	344	0,00	0,00	0,00	0,00
	CP	0,00		0,00	0,00	0,00	59.760,00 INS
	T	59.760,00		0,00	0,00	0,00	0,00 INS
4039780 TRASFERIMENTI DALLA REGIONE PIEMONTE PER "INTESA ISTITUZIONALE"	RS	5.660.924,92	345	0,00	1.163.016,14	1.163.016,14	0,00
	CP	0,00		0,00	0,00	0,00	4.497.908,78 INS
	T	5.660.924,92		0,00	1.163.016,14	1.163.016,14	0,00 INS
4039785 TRASFERIMENTI DALLA REGIONE PIEMONTE PER INTERVENTI DI TUTELA DELLA FLORA E DELLA FAUNA	RS	0,00		0,00	0,00	0,00	0,00
	CP	0,00		0,00	0,00	0,00	0,00 INS
	T	0,00		0,00	0,00	0,00	0,00 INS

Conto Consuntivo per l' Esercizio 2014 della **Provincia di Torino**

Gestione delle **ENTRATE**

Pag. 67

Descrizione	RS	Residui conservati e Stanzamenti definitivi di bilancio	N.ro di riferimento allo svolgimento	Conto del tesoriere	Determinazione dei residui	Accertamenti	Maggiori o minori entrate
		Residui(A)		Riscossioni	Residui da riportare		
				Competenza(F)	Residui(B)	Residui(C)	Residui (D = B + C)
		Totale(M)			Competenze(G)	Competenze(H)	Competenze (I = G + H)
				Totale(N)	Residui al 31/12 (O = C + H)	Accer. al 31/12 (P = D + I)	(L = I - F) (L = F - I)
4039790 TRASFERIMENTI DALLA REGIONE PIEMONTE PER INTERVENTI IN CAMPO AMBIENTALE E DIFESA DEL SUOLO	RS	280.000,00	349	0,00	280.000,00	280.000,00	0,00
	CP	0,00		0,00	0,00	0,00	0,00
	T	280.000,00		0,00	280.000,00	280.000,00	0,00
							- 0,00 INS
							- 0,00
							- 0,00
							- 0,00 INS
<hr style="border-top: 1px dashed black;"/>							
Totali C A T E G O R I A 403	RS	47.835.104,45		3.134.318,27	35.185.574,00	38.319.892,27	0,00
	CP	658.097,00		0,00	228.430,00	228.430,00	- 9.515.212,18 INS
	T	48.493.201,45		3.134.318,27	35.414.004,00	38.548.322,27	0,00
							- 429.667,00
							- 0,00 INS

Conto Consuntivo per l' Esercizio 2014 della Provincia di Torino

Gestione delle ENTRATE

Pag. 68

Descrizione	RS	Residui conservati e Stanzamenti definitivi di bilancio	N.ro di riferimento allo svolgimento	Conto del tesoriere	Determinazione dei residui	Accertamenti	Maggiori o minori entrate	
		Residui(A)		Riscossioni	Residui da riportare			
				Competenza(F)	Residui(B)	Residui(C)	Residui (D = B + C)	(E = D - A) (E = A - D)
		CP			Totale(M)	Competenze(G)	Competenze(H)	Competenze (I = G + H)
				T		Totale(N)	Residui al 31/12 (O = C + H)	Accer. al 31/12 (P = D + I)
Categoria 404 TRASFERIMENTI DI CAPITALE DA ALTRI ENTI DEL SETTORE PUBBLICO								
4049750								
CONTRIBUTI DEI COMUNI NELLE SPESE PER INTERVENTI STRAORDINARI NELLA VIABILITA' MINORE	RS	0,00		0,00	0,00	0,00	0,00	
	CP	0,00		0,00	0,00	0,00	0,00 INS	
	T	0,00		0,00	0,00	0,00	0,00 INS	
4049755								
CONTRIBUTI DA COMUNI PER INTERVENTI IN MATERIA DI EDILIZIA	RS	0,00		0,00	0,00	0,00	0,00	
	CP	0,00		0,00	0,00	0,00	0,00 INS	
	T	0,00		0,00	0,00	0,00	0,00 INS	
4049760								
CONTRIBUTI DA COMUNI PER INTERVENTI DI VIABILITA'	RS	486,01	350	0,00	486,00	486,00	0,00	
	CP	0,00		0,00	0,00	0,00	0,01 INS	
	T	486,01		0,00	486,00	486,00	0,00 INS	
4049765								
CONTRIBUTI DA PROVINCE A SEGUITO DI DANNI ALLUVIONALI DI OTTOBRE-NOVEMBRE 2000	RS	0,00		0,00	0,00	0,00	0,00	
	CP	0,00		0,00	0,00	0,00	0,00 INS	
	T	0,00		0,00	0,00	0,00	0,00 INS	

Conto Consuntivo per l' Esercizio 2014 della **Provincia di Torino**

Gestione delle **ENTRATE**

Pag. 69

Descrizione	RS	Residui conservati e Stanzamenti definitivi di bilancio	N.ro di riferimento allo svolgimento	Conto del tesoriere	Determinazione dei residui	Accertamenti	Maggiori o minori entrate	
				Riscossioni	Residui da riportare			
				Residui(A)	Residui(B)	Residui(C)	Residui (D = B + C)	(E = D - A) (E = A - D)
	CP	Competenza(F)		Competenze(G)	Competenze(H)	Competenze (I = G + H)	(L = I - F) (L = F - I)	
	T	Totale(M)		Totale(N)	Residui al 31/12 (O = C + H)	Accer. al 31/12 (P = D + I)		
4049770 CONTRIBUTI DA ALTRI ENTI DEL SETTORE PUBBLICO PER INIZIATIVE DI CARATTERE PROVINCIALE	RS	1.463.466,35	352	0,00	1.463.466,35	1.463.466,35	0,00	
	CP	0,00		0,00	0,00	0,00	0,00 INS	
	T	1.463.466,35		0,00	1.463.466,35	1.463.466,35	0,00 INS	
4049775 TRASFERIMENTI DALL'ANAS PER INTERVENTI SULLE STRADE TRASFERITE AL DEMANIO PROVINCIALE.	RS	0,00		0,00	0,00	0,00	0,00	
	CP	0,00		0,00	0,00	0,00	0,00 INS	
	T	0,00		0,00	0,00	0,00	0,00 INS	
4049780 TRASFERIMENTI AI SENSI DELLA L. N. 285/2000 DALL'AGENZIA PER LO SVOLGIMENTO DEI GIOCHI OLIMPICI.	RS	0,00		0,00	0,00	0,00	0,00	
	CP	0,00		0,00	0,00	0,00	0,00 INS	
	T	0,00		0,00	0,00	0,00	0,00 INS	
4049785 TRASFERIMENTI DA PROVINCE PER LO SVILUPPO DELL'IMPRENDITORIALITA'	RS	0,00		0,00	0,00	0,00	0,00	
	CP	0,00		0,00	0,00	0,00	0,00 INS	
	T	0,00		0,00	0,00	0,00	0,00 INS	
Totali C A T E G O R I A 404	RS	1.463.952,36		0,00	1.463.952,35	1.463.952,35	0,00	
	CP	0,00		0,00	0,00	0,00	0,01 INS	
	T	1.463.952,36		0,00	1.463.952,35	1.463.952,35	0,00 INS	

Conto Consuntivo per l' Esercizio 2014 della **Provincia di Torino**

Gestione delle **ENTRATE**

Pag. 70

Descrizione	RS	Residui conservati e Stanzamenti definitivi di bilancio	N.ro di riferimento allo svolgimento	Conto del tesoriere	Determinazione dei residui	Accertamenti	Maggiori o minori entrate
		Residui(A)		Riscossioni	Residui da riportare		
				Competenza(F)	Residui(B)	Residui(C)	Residui (D = B + C)
		Totale(M)			Competenze(G)	Competenze(H)	Competenze (I = G + H)
				Totale(N)	Residui al 31/12 (O = C + H)	Accer. al 31/12 (P = D + I)	
Categoria 405 TRASFERIMENTI DI CAPITALE DA ALTRI SOGGETTI							
4059755 TRASFERIMENTI DI CAPITALE DA SOGGETTI DIVERSI PER OPERE E SPESE DI INVESTIMENTO DI CARATTERE PROVINCIALE	RS	430.000,00	355	0,00	310.000,00	310.000,00	0,00
	CP	0,00		0,00	0,00	0,00	- 120.000,00 INS
	T	430.000,00		0,00	310.000,00	310.000,00	- 0,00 - 0,00 INS
Totali C A T E G O R I A 405	RS	430.000,00		0,00	310.000,00	310.000,00	0,00
	CP	0,00		0,00	0,00	0,00	- 120.000,00 INS
	T	430.000,00		0,00	310.000,00	310.000,00	- 0,00 - 0,00 INS

Conto Consuntivo per l' Esercizio 2014 della **Provincia di Torino**

Gestione delle **ENTRATE**

Pag. 71

Descrizione	RS	Residui conservati e Stanziamenti definitivi di bilancio	N.ro di riferimento allo svolgimento	Conto del tesoriere	Determinazione dei residui	Accertamenti	Maggiori o minori entrate
		Riscossioni		Residui da riportare			
	CP	Residui(A)		Residui(B)	Residui(C)	Residui (D = B + C)	(E = D - A) (E = A - D)
	T	Competenza(F)		Competenze(G)	Competenze(H)	Competenze (I = G + H)	(L = I - F) (L = F - I)
		Totale(M)		Totale(N)	Residui al 31/12 (O = C + H)	Accer. al 31/12 (P = D + I)	
Categoria 406 RISCOSSIONE DI CREDITI							
4069775							
RISCOSSIONE DI CREDITI DA RIMBORSI DI QUOTE CAPITALI MUTUI CONTRATTI CON LA CASSA DEPOSITI E PRESTITI O ALTRI ISTITUTI BANCARI	RS	0,00		0,00	0,00	0,00	0,00
	CP	0,00		0,00	0,00	0,00	- 0,00 INS
	T	0,00		0,00	0,00	0,00	- 0,00 INS
4069780							
PRELIEVO DA DEPOSITI BANCARI	RS	0,00		0,00	0,00	0,00	0,00
	CP	0,00		0,00	0,00	0,00	- 0,00 INS
	T	0,00		0,00	0,00	0,00	- 0,00 INS
4069785							
RIMBORSI DEPOSITI CAUZIONALI	RS	1.084,56	358	0,00	0,00	0,00	0,00
	CP	0,00		0,00	0,00	0,00	- 1.084,56 INS
	T	1.084,56		0,00	0,00	0,00	- 0,00 INS
4069790							
RISCOSSIONE DI CREDITI DA RIMBORSI PER REALIZZAZIONE DI OPERE PUBBLICHE PER CONTO DI ENTI PUBBLICI	RS	18.514.696,33	360	509.857,30	16.309.548,36	16.819.405,66	0,00
	CP	0,00		0,00	0,00	0,00	- 1.695.290,67 INS
	T	18.514.696,33		509.857,30	16.309.548,36	16.819.405,66	- 0,00 INS

Conto Consuntivo per l' Esercizio 2014 della **Provincia di Torino**

Gestione delle **ENTRATE**

Pag. 72

Descrizione	RS	Residui conservati e Stanzamenti definitivi di bilancio	N.ro di riferimento allo svolgimento	Conto del tesoriere	Determinazione dei residui	Accertamenti	Maggiori o minori entrate	
				Riscossioni	Residui da riportare			
				Residui(A)	Residui(B)	Residui(C)	Residui (D = B + C)	(E = D - A) (E = A - D)
	CP	Competenza(F)		Competenze(G)	Competenze(H)	Competenze (I = G + H)	(L = I - F) (L = F - I)	
	T	Totale(M)		Totale(N)	Residui al 31/12 (O = C + H)	Accer. al 31/12 (P = D + I)		
4069795 RISCOSSIONE DI CREDITI DA CONSORZI	RS	0,00		0,00	0,00	0,00	0,00	
	CP	0,00		0,00	0,00	0,00	0,00	
	T	0,00		0,00	0,00	0,00	0,00	
4069800 RISCOSSIONE DI CREDITI DA RIMBORSI PER REALIZZAZIONE DI OPERE PUBBLICHE PER CONTO DI ALTRI SOGGETTI	RS	1.707.277,59	367	0,00	1.707.277,59	1.707.277,59	0,00	
	CP	0,00		0,00	0,00	0,00	0,00	
	T	1.707.277,59		0,00	1.707.277,59	1.707.277,59	0,00	
4069805 RISCOSSIONE DI CREDITI DA PARTE DI SOGGETTI DIVERSI	RS	0,00		0,00	0,00	0,00	0,00	
	CP	0,00		0,00	0,00	0,00	0,00	
	T	0,00		0,00	0,00	0,00	0,00	
<hr style="border-top: 1px dashed black;"/>								
Totali C A T E G O R I A 406	RS	20.223.058,48		509.857,30	18.016.825,95	18.526.683,25	0,00	
	CP	0,00		0,00	0,00	0,00	0,00	
	T	20.223.058,48		509.857,30	18.016.825,95	18.526.683,25	0,00	
<hr style="border-top: 1px dashed black;"/>								
Totali T I T O L O 4	RS	78.093.435,26		5.950.020,69	59.667.144,85	65.617.165,54	0,00	
	CP	85.799.150,00		34.750.353,85	7.069.669,14	41.820.022,99	12.476.269,72	
	T	163.892.585,26		40.700.374,54	66.736.813,99	107.437.188,53	91.131,20	
							44.070.258,21	
							0,00	

Conto Consuntivo per l' Esercizio 2014 della Provincia di Torino

Gestione delle ENTRATE

Pag. 73

Descrizione	RS	Residui conservati e Stanziamenti definitivi di bilancio	N.ro di riferimento allo svolgimento	Conto del tesoriere	Determinazione dei residui	Accertamenti	Maggiori o minori entrate	
		Residui(A)		Riscossioni	Residui da riportare			
				CP	Competenza(F)	Residui(B)	Residui(C)	Residui (D = B + C)
		Totale(M)			Competenze(G)	Competenze(H)	Competenze (I = G + H)	
		T			Totale(N)	Residui al 31/12 (O = C + H)	Accer. al 31/12 (P = D + I)	(L = I - F) (L = F - I)
TITOLO 5 ACCENSIONE DI PRESTITI Categoria 501 ANTICIPAZIONI DI CASSA								
5019800 ANTICIPAZIONI DI CASSA	RS	0,00	369	0,00	0,00	0,00	0,00	
	CP	40.000.000,00		0,00	0,00	0,00	0,00	- 0,00 INS
	T	40.000.000,00		0,00	0,00	0,00	0,00	- 40.000.000,00 0,00 INS
<hr style="border-top: 1px dashed black;"/>								
Totali C A T E G O R I A 501	RS	0,00		0,00	0,00	0,00	0,00	
	CP	40.000.000,00		0,00	0,00	0,00	- 0,00 INS	
	T	40.000.000,00		0,00	0,00	0,00	- 40.000.000,00 0,00 INS	

Conto Consuntivo per l' Esercizio 2014 della Provincia di Torino

Gestione delle ENTRATE

Pag. 75

Descrizione	RS	Residui conservati e Stanziameti definitivi di bilancio	N.ro di riferimento allo svolgimento	Conto del tesoriere	Determinazione dei residui	Accertamenti	Maggiori o minori entrate
		Residui(A)		Riscossioni	Residui da riportare		
				Competenza(F)	Residui(B)	Residui(C)	Residui (D = B + C)
		Totale(M)			Competenze(G)	Competenze(H)	Competenze (I = G + H)
				T	Totale(N)	Residui al 31/12 (O = C + H)	Accer. al 31/12 (P = D + I)
5039845 PER ACQUISTO E MANUTENZIONE STRAORDINARIA DI BENI MOBILI ADIBITI ALLE FUNZIONI RELATIVE ALLA CULTURA E AI BENI CULTURALI	RS	9.000,00	398	0,00	0,00	0,00	0,00
	CP	0,00		0,00	0,00	0,00	- 9.000,00 INS
	T	9.000,00		0,00	0,00	0,00	- 0,00 INS
5039850 PER ACQUISTO E MANUTENZIONE STRAORDINARIA DI BENI IMMOBILI ADIBITI ALLE FUNZIONI RELATIVE ALLA CULTURA E AI BENI CULTURALI	RS	0,00		0,00	0,00	0,00	0,00
	CP	0,00		0,00	0,00	0,00	- 0,00 INS
	T	0,00		0,00	0,00	0,00	- 0,00 INS
5039855 PER ACQUISTO E MANUTENZIONE STRAORDINARIA DI BENI MOBILI ADIBITI ALLE FUNZIONI NEL SETTORE TURISTICO, SPORTIVO E RICREATIVO	RS	0,00		0,00	0,00	0,00	0,00
	CP	0,00		0,00	0,00	0,00	- 0,00 INS
	T	0,00		0,00	0,00	0,00	- 0,00 INS
5039860 PER ACQUISTO E MANUTENZIONE STRAORDINARIA DI BENI IMMOBILI ADIBITI ALLE FUNZIONI NEL SETTORE TURISTICO, SPORTIVO E RICREATIVO	RS	0,00		0,00	0,00	0,00	0,00
	CP	0,00		0,00	0,00	0,00	- 0,00 INS
	T	0,00		0,00	0,00	0,00	- 0,00 INS

Conto Consuntivo per l' Esercizio 2014 della Provincia di Torino

Gestione delle ENTRATE

Pag. 76

Descrizione	RS	Residui conservati e Stanziamanti definitivi di bilancio	N.ro di riferimento allo svolgimento	Conto del tesoriere	Determinazione dei residui	Accertamenti	Maggiori o minori entrate
		Residui(A)		Riscossioni	Residui da riportare		
				Competenza(F)	Residui(B)	Residui(C)	Residui (D = B + C)
		Totale(M)			Competenze(G)	Competenze(H)	Competenze (I = G + H)
				Totale(N)	Residui al 31/12 (O = C + H)	Accer. al 31/12 (P = D + I)	
5039865 PER ACQUISTO E MANUTENZIONE STRAORDINARIA DI BENI MOBILI ADIBITI ALLE FUNZIONI NEL CAMPO DEI TRASPORTI	RS	0,00		0,00	0,00	0,00	0,00
	CP	0,00		0,00	0,00	0,00	0,00 INS
	T	0,00		0,00	0,00	0,00	0,00 INS
5039870 PER ACQUISTO E MANUTENZIONE STRAORDINARIA DI BENI IMMOBILI ADIBITI ALLE FUNZIONI NEL CAMPO DEI TRASPORTI	RS	0,00		0,00	0,00	0,00	0,00
	CP	0,00		0,00	0,00	0,00	0,00 INS
	T	0,00		0,00	0,00	0,00	0,00 INS
5039875 PER ACQUISTO E MANUTENZIONE STRAORDINARIA DI BENI MOBILI ADIBITI ALLE FUNZIONI RIGUARDANTI LA GESTIONE DEL TERRITORIO	RS	69.418,95	399	69.203,52	87,18	69.290,70	0,00
	CP	0,00		0,00	0,00	0,00	128,25 INS
	T	69.418,95		69.203,52	87,18	69.290,70	0,00 INS
5039880 PER ACQUISTO E MANUTENZIONE STRAORDINARIA DI BENI IMMOBILI ADIBITI ALLE FUNZIONI RIGUARDANTI LA GESTIONE DEL TERRITORIO	RS	12.667.401,88	400	1.536.238,40	5.286.780,47	6.823.018,87	0,00
	CP	3.488.607,00	419	0,00	800.000,00	800.000,00	5.844.383,01 INS
	T	16.156.008,88		1.536.238,40	6.086.780,47	7.623.018,87	0,00 INS 2.688.607,00

Conto Consuntivo per l' Esercizio 2014 della **Provincia di Torino**

Gestione delle **ENTRATE**

Pag. 77

Descrizione	RS	Residui conservati e Stanzamenti definitivi di bilancio	N.ro di riferimento allo svolgimento	Conto del tesoriere	Determinazione dei residui	Accertamenti	Maggiori o minori entrate
		Residui(A)		Riscossioni	Residui da riportare		
	CP			Residui(B)	Residui(C)	Residui (D = B + C)	(E = D - A) (E = A - D)
	T	Competenza(F)		Competenze(G)	Competenze(H)	Competenze (I = G + H)	(L = I - F) (L = F - I)
		Totale(M)		Totale(N)	Residui al 31/12 (O = C + H)	Accer. al 31/12 (P = D + I)	
5039885 PER ACQUISTO E MANUTENZIONE STRAORDINARIA DI BENI MOBILI ADIBITI ALLE FUNZIONI NEL CAMPO DELLA TUTELA AMBIENTALE	RS	0,00		0,00	0,00	0,00	0,00
	CP	0,00		0,00	0,00	0,00	- 0,00 INS
	T	0,00		0,00	0,00	0,00	- 0,00 INS
5039890 PER ACQUISTO E MANUTENZIONE STRAORDINARIA DI BENI IMMOBILI ADIBITI ALLE FUNZIONI NEL CAMPO DELLA TUTELA AMBIENTALE	RS	35.147,52	420	0,00	35.147,52	35.147,52	0,00
	CP	0,00		0,00	0,00	0,00	- 0,00 INS
	T	35.147,52		0,00	35.147,52	35.147,52	- 0,00 INS
5039895 PER ACQUISTO E MANUTENZIONE STRAORDINARIA DI BENI MOBILI ADIBITI ALLE FUNZIONI NEL SETTORE SOCIALE	RS	0,00		0,00	0,00	0,00	0,00
	CP	0,00		0,00	0,00	0,00	- 0,00 INS
	T	0,00		0,00	0,00	0,00	- 0,00 INS
5039900 PER ACQUISTO E MANUTENZIONE STRAORDINARIA DI BENI IMMOBILI ADIBITI ALLE FUNZIONI NEL SETTORE SOCIALE	RS	0,00		0,00	0,00	0,00	0,00
	CP	0,00		0,00	0,00	0,00	- 0,00 INS
	T	0,00		0,00	0,00	0,00	- 0,00 INS

Conto Consuntivo per l' Esercizio 2014 della Provincia di Torino

Gestione delle ENTRATE

Pag. 80

Descrizione	RS	Residui conservati e Stanziamenti definitivi di bilancio	N.ro di riferimento allo svolgimento	Conto del tesoriere	Determinazione dei residui	Accertamenti	Maggiori o minori entrate	
		Residui(A)		Riscossioni	Residui da riportare			
				Competenza(F)	Residui(B)	Residui(C)	Residui (D = B + C)	(E = D - A) (E = A - D)
		CP			Totale(M)	Competenze(G)	Competenze(H)	Competenze (I = G + H)
				T		Totale(N)	Residui al 31/12 (O = C + H)	Accer. al 31/12 (P = D + I)
5039950 MUTUI PER EVENTI SPORTIVI INTERNAZIONALI	RS	0,00		0,00	0,00	0,00	0,00	
	CP	0,00		0,00	0,00	0,00	- 0,00 INS	
	T	0,00		0,00	0,00	0,00	- 0,00 INS	
5039955 MUTUI PER INTERVENTI STRUTTURALI SU AREE PROTETTE	RS	0,00		0,00	0,00	0,00	0,00	
	CP	0,00		0,00	0,00	0,00	- 0,00 INS	
	T	0,00		0,00	0,00	0,00	- 0,00 INS	
Totali C A T E G O R I A 503	RS	26.617.633,57		4.150.537,68	12.403.950,66	16.554.488,34	0,00	
	CP	3.708.607,00		30.638,97	800.000,00	830.638,97	- 10.063.145,23 INS	
	T	30.326.240,57		4.181.176,65	13.203.950,66	17.385.127,31	- 0,00 - 189.361,03 - 2.688.607,00 INS	

Conto Consuntivo per l' Esercizio 2014 della Provincia di Torino

Gestione delle ENTRATE

Pag. 81

Descrizione	RS	Residui conservati e Stanziamenti definitivi di bilancio	N.ro di riferimento allo svolgimento	Conto del tesoriere	Determinazione dei residui	Accertamenti	Maggiori o minori entrate
		Residui(A)		Riscossioni	Residui da riportare		
				Competenza(F)	Residui(B)	Residui(C)	Residui (D = B + C)
		Totale(M)			Competenze(G)	Competenze(H)	Competenze (I = G + H)
				T	Totale(N)	Residui al 31/12 (O = C + H)	Accer. al 31/12 (P = D + I)
Categoria 504 EMISSIONE DI PRESTITI OBBLIGAZIONARI							
5049915		EMMISSIONE DI PRESTITI OBBLIGAZIONARI PER LAVORI DI MANUTENZIONE STRAORDINARIA SULLE STRADE PROVINCIALI					
	RS	0,00		0,00	0,00	0,00	0,00
	CP	0,00		0,00	0,00	0,00	- 0,00 INS
	T	0,00		0,00	0,00	0,00	- 0,00 - 0,00 INS
5049920		EMMISSIONE DI PRESTITI OBBLIGAZIONARI PER ACQUISTO E MANUTENZIONE STRAORDINARIA DI BENI IMMOBILI ADIBITI ALLE FUNZIONI DI ISTRUZIONE PUBBLICA					
	RS	0,00		0,00	0,00	0,00	0,00
	CP	50.000,00	425	0,00	0,00	0,00	- 0,00 INS - 0,00
	T	50.000,00		0,00	0,00	0,00	- 50.000,00 - 0,00 INS
5049930		EMMISSIONE DI PRESTITI OBBLIGAZIONARI PER ACQUISTO E MANUTENZIONE STRAORDINARIA DI BENI IMMOBILI ADIBITI ALLA FUNZIONE ISTITUZIONALE					
	RS	0,00		0,00	0,00	0,00	0,00
	CP	0,00		0,00	0,00	0,00	- 0,00 INS - 0,00
	T	0,00		0,00	0,00	0,00	- 0,00 INS
5049935		PRESTITO OBBLIGAZIONARIO PER LAVORI MANUTENTIVI PRESSO IMMOBILI ADIBITI A FUNZIONI GENERALI DI AMMINISTRAZIONE					
	RS	0,00		0,00	0,00	0,00	0,00
	CP	0,00		0,00	0,00	0,00	- 0,00 INS - 0,00
	T	0,00		0,00	0,00	0,00	- 0,00 INS

Conto Consuntivo per l' Esercizio 2014 della **Provincia di Torino**

Gestione delle **ENTRATE**

Pag. 82

Descrizione	RS	Residui conservati e Stanziamenti definitivi di bilancio	N.ro di riferimento allo svolgimento	Conto del tesoriere	Determinazione dei residui	Accertamenti	Maggiori o minori entrate	
		Residui(A)		Riscossioni	Residui da riportare			
				CP	Competenza(F)	Residui(B)	Residui(C)	Residui (D = B + C)
		T				Totale(M)	Competenze(G)	Competenze(H)
						Totale(N)	Residui al 31/12 (O = C + H)	Accer. al 31/12 (P = D + I)
5049940 EMISSIONE DI PRESTITI OBBLIGAZIONARI PER ACQUISTO DI BENI MOBILI ADIBITI ALLE FUNZIONI RIGUARDANTI LA GESTIONE DEL TERRITORIO	RS	0,00		0,00	0,00	0,00	0,00	
	CP	0,00		0,00	0,00	0,00	0,00 INS	
	T	0,00		0,00	0,00	0,00	0,00 INS	
5049945 EMISSIONE PRESTITI OBBLIGAZIONARI PER ESTINZIONE ANTICIPATA MUTUI	RS	0,00		0,00	0,00	0,00	0,00	
	CP	0,00		0,00	0,00	0,00	0,00 INS	
	T	0,00		0,00	0,00	0,00	0,00 INS	
5049950 PRESTITO OBBLIGAZIONARIO PER MANUTENZIONE STRAORDINARIA E RISTRUTTURAZIONE DI BENI IMMOBILI RIGUARDANTI LO SVILUPPO ECONOMICO.	RS	0,00		0,00	0,00	0,00	0,00	
	CP	0,00		0,00	0,00	0,00	0,00 INS	
	T	0,00		0,00	0,00	0,00	0,00 INS	
5049955 EMISSIONE DI PRESTITO OBBLIGAZIONARIO PER ACQUISTO DI BENI MOBILI ADIBITI ALLE FUNZIONI GENERALI DI AMMINISTRAZIONE	RS	0,00		0,00	0,00	0,00	0,00	
	CP	0,00		0,00	0,00	0,00	0,00 INS	
	T	0,00		0,00	0,00	0,00	0,00 INS	

Conto Consuntivo per l' Esercizio 2014 della **Provincia di Torino**

Gestione delle **ENTRATE**

Pag. 83

Descrizione	RS	Residui conservati e Stanziamenti definitivi di bilancio	N.ro di riferimento allo svolgimento	Conto del tesoriere	Determinazione dei residui	Accertamenti	Maggiori o minori entrate
					Riscossioni		
		Residui(A)		Residui(B)	Residui(C)	Residui (D = B + C)	(E = D - A) (E = A - D)
	CP	Competenza(F)		Competenze(G)	Competenze(H)	Competenze (I = G + H)	(L = I - F) (L = F - I)
	T	Totale(M)		Totale(N)	Residui al 31/12 (O = C + H)	Accer. al 31/12 (P = D + I)	
5049960 EMISSIONE DI PRESTITI OBBLIGAZIONARI PER TRASFERIMENTI DI CAPITALI AD ENTI DEL SETTORE PUBBLICO E AD ALTRI SOGGETTI	RS	0,00		0,00	0,00	0,00	0,00
	CP	0,00		0,00	0,00	0,00	0,00 INS
							0,00
	T	0,00		0,00	0,00	0,00	0,00 INS
5049965 PRESTITO OBBLIGAZIONARIO PER ACQUISTO DI BENI MOBILI ADIBITI ALLE FUNZIONI DI ISTRUZIONE PUBBLICA	RS	0,00		0,00	0,00	0,00	0,00
	CP	0,00		0,00	0,00	0,00	0,00 INS
							0,00
	T	0,00		0,00	0,00	0,00	0,00 INS

Conto Consuntivo per l' Esercizio 2014 della Provincia di Torino

Gestione delle ENTRATE

Pag. 84

Descrizione	RS	Residui conservati e Stanziamenti definitivi di bilancio	N.ro di riferimento allo svolgimento	Conto del tesoriere	Determinazione dei residui	Accertamenti	Maggiori o minori entrate
		Residui(A)		Riscossioni	Residui da riportare		
				Competenza(F)	Residui(B)	Residui(C)	Residui (D = B + C)
		Totale(M)			Competenze(G)	Competenze(H)	Competenze (I = G + H)
				Totale(N)	Residui al 31/12 (O = C + H)	Accer. al 31/12 (P = D + I)	
5049970 EMISSIONE DI PRESTITI OBBLIGAZIONARI PER MANUTENZIONE DI BENI IMMOBILI ADIBITI ALLE FUNZIONI RELATIVE ALLA CULTURA E AI BENI CULTURALI	RS	0,00		0,00	0,00	0,00	0,00
	CP	0,00		0,00	0,00	0,00	0,00
	T	0,00		0,00	0,00	0,00	0,00
----- Totali C A T E G O R I A 504	RS	0,00		0,00	0,00	0,00	0,00
	CP	50.000,00		0,00	0,00	0,00	0,00
	T	50.000,00		0,00	0,00	0,00	0,00
----- Totali T I T O L O 5	RS	26.617.633,57		4.150.537,68	12.403.950,66	16.554.488,34	0,00
	CP	43.758.607,00		30.638,97	800.000,00	830.638,97	- 10.063.145,23 INS
	T	70.376.240,57		4.181.176,65	13.203.950,66	17.385.127,31	- 40.239.361,03 - 2.688.607,00 INS

Conto Consuntivo per l' Esercizio 2014 della **Provincia di Torino**

Gestione delle **ENTRATE**

Pag. 85

Descrizione	RS	Residui conservati e Stanziamenti definitivi di bilancio	N.ro di riferimento allo svolgimento	Conto del tesoriere	Determinazione dei residui	Accertamenti	Maggiori o minori entrate	
				Riscossioni	Residui da riportare			
				Residui(A)	Residui(B)	Residui(C)	Residui (D = B + C)	(E = D - A) (E = A - D)
	CP	Competenza(F)		Competenze(G)	Competenze(H)	Competenze (I = G + H)	(L = I - F) (L = F - I)	
	T	Totale(M)		Totale(N)	Residui al 31/12 (O = C + H)	Accer. al 31/12 (P = D + I)		
TITOLO 6 SERVIZI CONTO TERZI Categoria 601 RITENUTE PREVIDENZIALI E ASSISTENZIALI AL PERSONALE								
6010000 RITENUTE PREVIDENZIALI E ASSISTENZIALI AL PERSONALE	RS	7,86	426	0,00	7,86	7,86	0,00	
	CP	9.582.000,00	427	5.771.530,85	0,00	5.771.530,85	0,00	
	T	9.582.007,86		5.771.530,85	7,86	5.771.538,71	3.810.469,15	
							0,00 INS	

Totali C A T E G O R I A 601	RS	7,86		0,00	7,86	7,86	0,00	
	CP	9.582.000,00		5.771.530,85	0,00	5.771.530,85	0,00	
	T	9.582.007,86		5.771.530,85	7,86	5.771.538,71	3.810.469,15	
							0,00 INS	

Conto Consuntivo per l' Esercizio 2014 della **Provincia di Torino**

Gestione delle **ENTRATE**

Pag. 86

Descrizione	RS	Residui conservati e Stanziamenti definitivi di bilancio	N.ro di riferimento allo svolgimento	Conto del tesoriere	Determinazione dei residui	Accertamenti	Maggiori o minori entrate	
				Riscossioni	Residui da riportare			
				Residui(A)	Residui(B)	Residui(C)	Residui (D = B + C)	(E = D - A) (E = A - D)
	CP	Competenza(F)		Competenze(G)	Competenze(H)	Competenze (I = G + H)	(L = I - F) (L = F - I)	
	T	Totale(M)		Totale(N)	Residui al 31/12 (O = C + H)	Accer. al 31/12 (P = D + I)		
Categoria 602 RITENUTE ERARIALI								
6020000 RITENUTE ERARIALI	RS	57.009,42	428	11.275,01	42.281,00	53.556,01	0,00	
	CP	17.700.000,00	432	12.113.049,15	126.173,41	12.239.222,56	- 3.453,41 INS	
	T	17.757.009,42		12.124.324,16	168.454,41	12.292.778,57	- 0,00 - 5.460.777,44 - 0,00 INS	
<hr style="border-top: 1px dashed black;"/>								
Totali C A T E G O R I A 602	RS	57.009,42		11.275,01	42.281,00	53.556,01	0,00	
	CP	17.700.000,00		12.113.049,15	126.173,41	12.239.222,56	- 3.453,41 INS	
	T	17.757.009,42		12.124.324,16	168.454,41	12.292.778,57	- 0,00 - 5.460.777,44 - 0,00 INS	

Conto Consuntivo per l' Esercizio 2014 della Provincia di Torino

Gestione delle ENTRATE

Pag. 87

Descrizione	RS	Residui conservati e Stanziamenti definitivi di bilancio	N.ro di riferimento allo svolgimento	Conto del tesoriere	Determinazione dei residui	Accertamenti	Maggiori o minori entrate	
				Riscossioni	Residui da riportare			
				Residui(A)	Residui(B)	Residui(C)	Residui (D = B + C)	(E = D - A) (E = A - D)
	CP	Competenza(F)		Competenze(G)	Competenze(H)	Competenze (I = G + H)	(L = I - F) (L = F - I)	
	T	Totale(M)		Totale(N)	Residui al 31/12 (O = C + H)	Accer. al 31/12 (P = D + I)		
Categoria 603 ALTRE RITENUTE AL PERSONALE PER CONTO TERZI								
6030000 ALTRE RITENUTE AL PERSONALE PER CONTO DI TERZI	RS	2.524,98	433	0,52	2.524,46	2.524,98	0,00	
	CP	2.055.000,00	435	1.122.011,42	240.076,60	1.362.088,02	- 0,00 INS	
	T	2.057.524,98		1.122.011,94	242.601,06	1.364.613,00	- 692.911,98 - 0,00 INS	
<hr style="border-top: 1px dashed black;"/>								
Totali C A T E G O R I A 603	RS	2.524,98		0,52	2.524,46	2.524,98	0,00	
	CP	2.055.000,00		1.122.011,42	240.076,60	1.362.088,02	- 0,00 INS	
	T	2.057.524,98		1.122.011,94	242.601,06	1.364.613,00	- 692.911,98 - 0,00 INS	

Conto Consuntivo per l' Esercizio 2014 della **Provincia di Torino**

Gestione delle **ENTRATE**

Pag. 88

Descrizione	RS	Residui conservati e Stanziamenti definitivi di bilancio	N.ro di riferimento allo svolgimento	Conto del tesoriere	Determinazione dei residui	Accertamenti	Maggiori o minori entrate
		Residui(A)		Riscossioni	Residui da riportare		
				Competenza(F)	Residui(B)	Residui(C)	Residui (D = B + C)
	CP	Competenze(G)		Competenze(H)	Competenze (I = G + H)		
	T	Totale(M)		Totale(N)	Residui al 31/12 (O = C + H)	Accer. al 31/12 (P = D + I)	(L = I - F) (L = F - I)
Categoria 604 DEPOSITI CAUZIONALI							
6040000 DEPOSITI CAUZIONALI	RS	66.294,74	436	37.068,28	29.226,40	66.294,68	0,00
	CP	1.250.000,00	440	760.693,29	3.057,27	763.750,56	0,06 INS
	T	1.316.294,74		797.761,57	32.283,67	830.045,24	0,00
							486.249,44
							0,00 INS
<hr style="border-top: 1px dashed black;"/>							
Totali C A T E G O R I A 604	RS	66.294,74		37.068,28	29.226,40	66.294,68	0,00
	CP	1.250.000,00		760.693,29	3.057,27	763.750,56	0,06 INS
	T	1.316.294,74		797.761,57	32.283,67	830.045,24	0,00
							486.249,44
							0,00 INS

Conto Consuntivo per l' Esercizio 2014 della **Provincia di Torino**

Gestione delle **ENTRATE**

Pag. 89

Descrizione	RS	Residui conservati e Stanziamenti definitivi di bilancio	N.ro di riferimento allo svolgimento	Conto del tesoriere	Determinazione dei residui	Accertamenti	Maggiori o minori entrate		
		Residui(A)		Riscossioni	Residui da riportare				
				CP	Competenza(F)	Residui(B)	Residui(C)	Residui (D = B + C)	(E = D - A) (E = A - D)
	T	Totale(M)		Competenze(G)	Competenze(H)	Competenze (I = G + H)	Residui al 31/12 (O = C + H)	Accer. al 31/12 (P = D + I)	(L = I - F) (L = F - I)
				Totale(N)	Residui al 31/12 (O = C + H)	Accer. al 31/12 (P = D + I)			
Categoria 605 RIMBORSO SPESE PER SERVIZI PER CONTO TERZI									
6050000 RIMBORSO SPESE PER SERVIZI PER CONTO TERZI	RS	57.544.103,98	441	3.019.178,82	54.177.672,72	57.196.851,54	0,00		
	CP	109.771.940,00	454	8.145.065,51	1.527.857,27	9.672.922,78	- 347.252,44 INS		
	T	167.316.043,98		11.164.244,33	55.705.529,99	66.869.774,32	- 0,00		
							- 100.099.017,22		
							- 0,00 INS		
<hr style="border-top: 1px dashed black;"/>									
Totali C A T E G O R I A 605	RS	57.544.103,98		3.019.178,82	54.177.672,72	57.196.851,54	0,00		
	CP	109.771.940,00		8.145.065,51	1.527.857,27	9.672.922,78	- 347.252,44 INS		
	T	167.316.043,98		11.164.244,33	55.705.529,99	66.869.774,32	- 0,00		
							- 100.099.017,22		
							- 0,00 INS		

Conto Consuntivo per l' Esercizio 2014 della **Provincia di Torino**

Gestione delle **ENTRATE**

Pag. 90

Descrizione	RS	Residui conservati e Stanziamenti definitivi di bilancio	N.ro di riferimento allo svolgimento	Conto del tesoriere	Determinazione dei residui	Accertamenti	Maggiori o minori entrate
		Residui(A)		Riscossioni	Residui da riportare		
				Competenza(F)	Residui(B)	Residui(C)	Residui (D = B + C)
	CP	Competenze(G)		Competenze(H)	Competenze (I = G + H)		
	T	Totale(M)		Totale(N)	Residui al 31/12 (O = C + H)	Accer. al 31/12 (P = D + I)	(L = I - F) (L = F - I)
Categoria 606 RIMBORSO DI ANTICIPAZIONE DI FONDI PER IL SERV. ECONOMATO							
6060000 RIMBORSO DI ANTICIPAZIONI DI FONDI PER IL SERVIZIO ECONOMATO	RS	223.777,68	455	223.506,68	270,00	223.776,68	0,00
	CP	750.000,00	458	40.638,82	116.775,00	157.413,82	- 1,00 INS
	T	973.777,68		264.145,50	117.045,00	381.190,50	- 0,00 - 592.586,18 - 0,00 INS

Totali C A T E G O R I A 606	RS	223.777,68		223.506,68	270,00	223.776,68	0,00
	CP	750.000,00		40.638,82	116.775,00	157.413,82	- 1,00 INS
	T	973.777,68		264.145,50	117.045,00	381.190,50	- 0,00 - 592.586,18 - 0,00 INS

Conto Consuntivo per l' Esercizio 2014 della **Provincia di Torino**

Gestione delle **ENTRATE**

Pag. 91

Descrizione	RS	Residui conservati e Stanzamenti definitivi di bilancio	N.ro di riferimento allo svolgimento	Conto del tesoriere	Determinazione dei residui	Accertamenti	Maggiori o minori entrate
		Residui(A)		Riscossioni	Residui da riportare		
		Competenza(F)		Residui(B)	Residui(C)		
		CP		Competenze(G)	Competenze(H)		
		Totale(M)		Totale(N)	Residui al 31/12 (O = C + H)		
T	Accer. al 31/12 (P = D + I)	(E = D - A) (E = A - D)					
		(L = I - F) (L = F - I)					
Categoria 607 DEPOSITI PER SPESE CONTRATTUALI							
6070000 DEPOSITI PER SPESE CONTRATTUALI	RS	0,00		0,00	0,00	0,00	0,00
	CP	0,00		0,00	0,00	0,00	0,00 INS
	T	0,00		0,00	0,00	0,00	0,00 INS

Totali C A T E G O R I A 607	RS	0,00		0,00	0,00	0,00	0,00
	CP	0,00		0,00	0,00	0,00	0,00 INS
	T	0,00		0,00	0,00	0,00	0,00 INS
=====							
Totali T I T O L O 6	RS	57.893.718,66		3.291.029,31	54.251.982,44	57.543.011,75	0,00
	CP	141.108.940,00		27.952.989,04	2.013.939,55	29.966.928,59	350.706,91 INS
	T	199.002.658,66		31.244.018,35	56.265.921,99	87.509.940,34	0,00

Totali G E N E R A L I	RS	581.821.161,28		179.193.311,33	356.574.679,54	535.767.990,87	0,00
	CP	678.719.287,00		278.201.847,07	108.939.783,99	387.141.631,06	46.053.170,41 INS
	T	1.260.540.448,28		457.395.158,40	465.514.463,53	922.909.621,93	481.712,18

							289.279.089,59
							2.780.278,53 INS

Conto Consuntivo per l' Esercizio 2014 della **Provincia di Torino**

Riepilogo generale delle **ENTRATE**

Pag. 92

Descrizione	RS	Residui conservati e Stanziamenti definitivi di bilancio	Conto del tesoriere	Determinazione dei residui	Accertamenti	Maggiori o minori entrate	
			Riscossioni	Residui da riportare			
			Residui(A)	Residui(B)	Residui(C)	Residui (D = B + C)	(E = D - A) (E =A - D)
	CP	Competenza(F)	Competenze(G)	Competenze(H)	Competenze (I = G + H)	Accer. al 31/12 (P = D + I)	(L = I - F) (L = F - I)
T	Totale(M)	Totale(N)	Residui al 31/12 (O = C + H)				
TITOLO 1 ENTRATE TRIBUTARIE	RS	31.687.144,36	23.225.543,93	8.461.600,43	31.687.144,36	0,00	
	CP	189.059.707,00	156.923.391,75	31.497.271,73	188.420.663,48	- 0,00 INS	
	T	220.746.851,36	180.148.935,68	39.958.872,16	220.107.807,84	- 5.871,73 - 644.915,25 - 0,00 INS	

TITOLO 2 CONTRIBUTI E TRASF. DELLO STATO , REGIONE ED ALTRI ENTI	RS	377.313.271,10	138.229.298,92	216.218.798,30	354.448.097,22	0,00	
	CP	157.996.683,00	46.729.934,30	63.062.237,00	109.792.171,30	- 22.865.173,88 INS	
	T	535.309.954,10	184.959.233,22	279.281.035,30	464.240.268,52	- 90.604,76 - 48.295.014,01 - 102,45 INS	

TITOLO 3 ENTRATE EXTRATRIBUTARIE	RS	10.215.958,33	4.346.880,80	5.571.202,86	9.918.083,66	0,00	
	CP	20.774.287,00	11.814.539,16	4.496.666,57	16.311.205,73	- 297.874,67 INS	
	T	30.990.245,33	16.161.419,96	10.067.869,43	26.229.289,39	- 294.104,49 - 4.665.616,68 - 91.569,08 INS	

TITOLO 4 ALIENAZIONI, TRASF. DI CAPITALE , RISCOSSIONE CREDITI	RS	78.093.435,26	5.950.020,69	59.667.144,85	65.617.165,54	0,00	
	CP	85.799.150,00	34.750.353,85	7.069.669,14	41.820.022,99	- 12.476.269,72 INS	
	T	163.892.585,26	40.700.374,54	66.736.813,99	107.437.188,53	- 91.131,20 - 44.070.258,21 - 0,00 INS	

Conto Consuntivo per l' Esercizio 2014 della Provincia di Torino

Riepilogo generale delle ENTRATE

Pag. 93

Descrizione	RS	Residui conservati e Stanzamenti definitivi di bilancio	Conto del tesoriere	Determinazione dei residui	Accertamenti	Maggiori o minori entrate	
			Riscossioni	Residui da riportare			
		Residui(A)	Residui(B)	Residui(C)	Residui (D = B + C)	(E = D - A) (E = A - D)	
	CP	Competenza(F)	Competenze(G)	Competenze(H)	Competenze (I = G + H)	(L = I - F) (L = F - I)	
T	Totale(M)	Totale(N)	Residui al 31/12 (O = C + H)	Accer. al 31/12 (P = D + I)			
TITOLO 5							
ACCENSIONE DI PRESTITI							
	RS	26.617.633,57	4.150.537,68	12.403.950,66	16.554.488,34	0,00	
	CP	43.758.607,00	30.638,97	800.000,00	830.638,97	- 10.063.145,23 INS	
	T	70.376.240,57	4.181.176,65	13.203.950,66	17.385.127,31	- 0,00 - 40.239.361,03 - 2.688.607,00 INS	
TITOLO 6							
SERVIZI CONTO TERZI							
	RS	57.893.718,66	3.291.029,31	54.251.982,44	57.543.011,75	0,00	
	CP	141.108.940,00	27.952.989,04	2.013.939,55	29.966.928,59	- 350.706,91 INS	
	T	199.002.658,66	31.244.018,35	56.265.921,99	87.509.940,34	- 0,00 - 111.142.011,41 - 0,00 INS	

Totali GENERALI							
	RS	581.821.161,28	179.193.311,33	356.574.679,54	535.767.990,87	0,00	
	CP	638.497.374,00	278.201.847,07	108.939.783,99	387.141.631,06	- 46.053.170,41 INS	
	T	1.220.318.535,28	457.395.158,40	465.514.463,53	922.909.621,93	- 481.712,18 - 249.057.176,59 - 2.780.278,53 INS	
		AVANZO DI AMMINISTRAZIONE	40.221.913,00	==,==	==,==	==,==	- 40.221.913,00
		FONDO DI CASSA AL 1^ GENNAIO	==,==	135.352.072,85	==,==	==,==	

Totali GENERALI DELLE ENTRATE							
	RS	581.821.161,28	179.193.311,33	356.574.679,54	535.767.990,87	0,00	
	CP	678.719.287,00	413.553.919,92	108.939.783,99	387.141.631,06	- 46.053.170,41 INS	
	T	1.260.540.448,28	592.747.231,25	465.514.463,53	922.909.621,93	- 481.712,18 - 289.279.089,59 - 2.780.278,53 INS	

PARTE SECONDA

SPESE

Conto Consuntivo per l' Esercizio 2014 della Provincia di Torino

Gestione delle SPESE

Pag. 95

Descrizione	RS	Residui conservati e Stanziamanti definitivi di bilancio	N.ro di riferimento allo svolgimento	Conto del tesoriere	Determinazione dei residui	Impegni	Minori residui o economie	
		Residui(A)		Pagamenti	Residui da riportare			
				Competenza(F)	Residui(B)	Residui(C)	Residui (D = B + C)	(E = A - D)
		CP			Totale(M)	Competenze(G)	Competenze(H)	Competenze (I = G + H)
				T		Totale(N)	Residui al 31/12 (O = C + H)	Impegni al 31/12 (P = D + I)
TITOLO 1 SPESE CORRENTI								
Funzione 1 FUNZIONI GENERALI DI AMMINISTRAZIONE, GESTIONE, CONTROLLO								
Servizio 101 ORGANI ISTITUZIONALI, PARTECIPAZIONE E DECENTRAMENTO								
1010101	PERSONALE	RS 927.263,34 CP 5.811.256,00 T 6.738.519,34	459 464	390.108,71 5.218.415,62 5.608.524,33	70.037,47 571.000,38 641.037,85	460.146,18 5.789.416,00 6.249.562,18	- - -	467.117,16 ECO 21.840,00
1010102	ACQUISTO DI BENI DI CONSUMO E/O DI MATERIE PRIME	RS 19.984,88 CP 17.500,00 T 37.484,88	465 469	2.714,29 3.215,55 5.929,84	4.996,40 10.013,45 15.009,85	7.710,69 13.229,00 20.939,69	- - -	12.274,19 ECO 4.271,00
1010103	PRESTAZIONI DI SERVIZI	RS 1.929.920,81 CP 2.074.563,00 T 4.004.483,81	470 479	1.028.964,20 1.520.271,73 2.549.235,93	522.931,93 421.565,48 944.497,41	1.551.896,13 1.941.837,21 3.493.733,34	- - -	378.024,68 ECO 132.725,79
1010104	UTILIZZO DI BENI DI TERZI	RS 23.581,45 CP 58.000,00 T 81.581,45	480 483	14.770,30 20.188,63 34.958,93	399,12 12.946,17 13.345,29	15.169,42 33.134,80 48.304,22	- - -	8.412,03 ECO 24.865,20
1010105	TRASFERIMENTI	RS 412.218,33 CP 487.500,00 T 899.718,33	484 493	208.621,59 100.481,88 309.103,47	188.798,57 371.098,74 559.897,31	397.420,16 471.580,62 869.000,78	- - -	14.798,17 ECO 15.919,38
1010106	INTERESSI PASSIVI E ONERI FINANZIARI DIVERSI	RS 0,00 CP 0,00 T 0,00		0,00 0,00 0,00	0,00 0,00 0,00	0,00 0,00 0,00	- - -	0,00 ECO 0,00
1010107	IMPOSTE E TASSE	RS 273.587,61 CP 497.393,00 T 770.980,61	494 501	115.555,44 429.444,63 545.000,07	50.343,52 59.915,77 110.259,29	165.898,96 489.360,40 655.259,36	- - -	107.688,65 ECO 8.032,60
1010108	ONERI STRAORDINARI DELLA GESTIONE CORRENTE	RS 0,00 CP 0,00 T 0,00		0,00 0,00 0,00	0,00 0,00 0,00	0,00 0,00 0,00	- - -	0,00 ECO 0,00

Conto Consuntivo per l' Esercizio 2014 della **Provincia di Torino**

Gestione delle **SPESE**

Pag. 96

Descrizione	RS	Residui conservati e Stanziamenti definitivi di bilancio	N.ro di riferimento allo svolgimento	Conto del tesoriere	Determinazione dei residui	Impegni	Minori residui o economie	
		Residui(A)		Pagamenti	Residui da riportare			
				Residui(B)	Residui(C)	Residui (D = B + C)	(E = A - D)	
				CP	Competenze(G)	Competenze(H)	Competenze (I = G + H)	(L = F - I)
				T	Totale(M)	Totale(N)	Residui al 31/12 (O = C + H)	
1010109 AMMORTAMENTI DI ESERCIZIO	RS	0,00		0,00	0,00	0,00	0,00 ECO	
	CP	0,00		0,00	0,00	0,00	0,00	
	T	0,00		0,00	0,00	0,00		
<hr style="border-top: 1px dashed black;"/>								
Totali SERVIZIO 101	RS	3.586.556,42		1.760.734,53	837.507,01	2.598.241,54	988.314,88 ECO	
	CP	8.946.212,00		7.292.018,04	1.446.539,99	8.738.558,03	207.653,97	
	T	12.532.768,42		9.052.752,57	2.284.047,00	11.336.799,57		

Conto Consuntivo per l' Esercizio 2014 della Provincia di Torino

Gestione delle SPESE

Pag. 97

Descrizione	RS	Residui conservati e Stanziamenti definitivi di bilancio	N.ro di riferimento allo svolgimento	Conto del tesoriere	Determinazione dei residui	Impegni	Minori residui o economie
		Residui(A)		Pagamenti	Residui da riportare		
				Competenza(F)	Residui(B)	Residui(C)	Residui (D = B + C)
		Totale(M)			Competenze(G)	Competenze(H)	Competenze (I = G + H)
				T	Totale(N)	Residui al 31/12 (O = C + H)	Impegni al 31/12 (P = D + I)
Servizio 102 SEGRETERIA GENERALE, PERSONALE E ORGANIZZAZIONE							
1010201	PERSONALE	RS 11.092.819,60	502	4.476.575,44	4.858.445,66	9.335.021,10	1.757.798,50 ECO
		CP 16.135.306,00	510	10.691.280,05	4.769.022,95	15.460.303,00	675.003,00
		T 27.228.125,60		15.167.855,49	9.627.468,61	24.795.324,10	
1010202	ACQUISTO DI BENI DI CONSUMO E/O DI MATERIE PRIME	RS 9.970,82	511	4.061,93	1.021,58	5.083,51	4.887,31 ECO
		CP 34.050,00	514	21.514,84	2.352,54	23.867,38	10.182,62
		T 44.020,82		25.576,77	3.374,12	28.950,89	
1010203	PRESTAZIONI DI SERVIZI	RS 1.539.317,15	515	462.499,07	548.897,38	1.011.396,45	527.920,70 ECO
		CP 1.820.094,00	525	998.106,63	630.548,77	1.628.655,40	191.438,60
		T 3.359.411,15		1.460.605,70	1.179.446,15	2.640.051,85	
1010204	UTILIZZO DI BENI DI TERZI	RS 0,00		0,00	0,00	0,00	0,00 ECO
		CP 0,00		0,00	0,00	0,00	0,00
		T 0,00		0,00	0,00	0,00	
1010205	TRASFERIMENTI	RS 34.954,88	526	3.920,00	8.243,81	12.163,81	22.791,07 ECO
		CP 92.500,00	529	6.240,00	0,00	6.240,00	86.260,00
		T 127.454,88		10.160,00	8.243,81	18.403,81	
1010206	INTERESSI PASSIVI E ONERI FINANZIARI DIVERSI	RS 0,00		0,00	0,00	0,00	0,00 ECO
		CP 0,00		0,00	0,00	0,00	0,00
		T 0,00		0,00	0,00	0,00	
1010207	IMPOSTE E TASSE	RS 640.620,62	530	361.284,81	112.124,27	473.409,08	167.211,54 ECO
		CP 1.102.198,00	534	625.501,37	424.500,74	1.050.002,11	52.195,89
		T 1.742.818,62		986.786,18	536.625,01	1.523.411,19	
1010208	ONERI STRAORDINARI DELLA GESTIONE CORRENTE	RS 10.000,00	535	0,00	10.000,00	10.000,00	0,00 ECO
		CP 0,00		0,00	0,00	0,00	0,00
		T 10.000,00		0,00	10.000,00	10.000,00	
1010209	AMMORTAMENTI DI ESERCIZIO	RS 0,00		0,00	0,00	0,00	0,00 ECO
		CP 0,00		0,00	0,00	0,00	0,00
		T 0,00		0,00	0,00	0,00	
<hr style="border-top: 1px dashed black;"/>							
Totali SERVIZIO 102		RS 13.327.683,07		5.308.341,25	5.538.732,70	10.847.073,95	2.480.609,12 ECO
		CP 19.184.148,00		12.342.642,89	5.826.425,00	18.169.067,89	1.015.080,11
		T 32.511.831,07		17.650.984,14	11.365.157,70	29.016.141,84	
<hr style="border-top: 1px dashed black;"/>							

Conto Consuntivo per l' Esercizio 2014 della Provincia di Torino

Gestione delle SPESE

Pag. 98

Descrizione	RS	Residui conservati e Stanziamenti definitivi di bilancio	N.ro di riferimento allo svolgimento	Conto del tesoriere	Determinazione dei residui	Impegni	Minori residui o economie
		Residui(A)		Pagamenti	Residui da riportare		
				Competenza(F)	Residui(B)	Residui(C)	Residui (D = B + C)
		Totale(M)			Competenze(G)	Competenze(H)	Competenze (I = G + H)
				T	Totale(N)	Residui al 31/12 (O = C + H)	Impegni al 31/12 (P = D + I)
Servizio 103 GEST. ECONOMICA, FINANZIARIA, PROGRAMMAZ. PR OVVED. CONTROLLO GESTIONE							
1010301	PERSONALE	RS 81.152,69	536	26.105,09	0,00	26.105,09 -	55.047,60 ECO
		CP 1.471.614,00	539	1.356.015,77	115.598,23	1.471.614,00 -	0,00
		T 1.552.766,69		1.382.120,86	115.598,23	1.497.719,09	
1010302	ACQUISTO DI BENI DI CONSUMO E/O DI MATERIE PRIME	RS 14.162,65	540	4.996,14	932,52	5.928,66 -	8.233,99 ECO
		CP 22.500,00	545	749,33	19.250,67	20.000,00 -	2.500,00
		T 36.662,65		5.745,47	20.183,19	25.928,66	
1010303	PRESTAZIONI DI SERVIZI	RS 493.126,05	546	204.876,57	180.732,59	385.609,16 -	107.516,89 ECO
		CP 944.825,00	553	234.488,57	325.159,45	559.648,02 -	385.176,98
		T 1.437.951,05		439.365,14	505.892,04	945.257,18	
1010304	UTILIZZO DI BENI DI TERZI	RS 0,00		0,00	0,00	0,00 -	0,00 ECO
		CP 0,00		0,00	0,00	0,00 -	0,00
		T 0,00		0,00	0,00	0,00	
1010305	TRASFERIMENTI	RS 562.313,04	554	50.827,20	475.516,63	526.343,83 -	35.969,21 ECO
		CP 20.000,00	557	1.491,49	8.508,51	10.000,00 -	10.000,00
		T 582.313,04		52.318,69	484.025,14	536.343,83	
1010306	INTERESSI PASSIVI E ONERI FINANZIARI DIVERSI	RS 1.298.878,26	558	1.298.870,95	0,00	1.298.870,95 -	7,31 ECO
		CP 12.880.989,00	559	12.720.900,87	0,00	12.720.900,87 -	160.088,13
		T 14.179.867,26		14.019.771,82	0,00	14.019.771,82	
1010307	IMPOSTE E TASSE	RS 99.401,41	560	16.956,74	13.020,00	29.976,74 -	69.424,67 ECO
		CP 198.357,00	565	163.508,36	19.936,81	183.445,17 -	14.911,83
		T 297.758,41		180.465,10	32.956,81	213.421,91	
1010308	ONERI STRAORDINARI DELLA GESTIONE CORRENTE	RS 0,00		0,00	0,00	0,00 -	0,00 ECO
		CP 0,00		0,00	0,00	0,00 -	0,00
		T 0,00		0,00	0,00	0,00	
1010309	AMMORTAMENTI DI ESERCIZIO	RS 0,00		0,00	0,00	0,00 -	0,00 ECO
		CP 0,00		0,00	0,00	0,00 -	0,00
		T 0,00		0,00	0,00	0,00	
Totali SERVIZIO 103							
		RS 2.549.034,10		1.602.632,69	670.201,74	2.272.834,43 -	276.199,67 ECO
		CP 15.538.285,00		14.477.154,39	488.453,67	14.965.608,06 -	572.676,94
		T 18.087.319,10		16.079.787,08	1.158.655,41	17.238.442,49	

Conto Consuntivo per l' Esercizio 2014 della Provincia di Torino

Gestione delle SPESE

Pag. 99

Descrizione	RS	Residui conservati e Stanziamenti definitivi di bilancio	N.ro di riferimento allo svolgimento	Conto del tesoriere	Determinazione dei residui	Impegni	Minori residui o economie	
		Residui(A)		Pagamenti	Residui da riportare			
				CP	Competenza(F)	Residui(B)	Residui(C)	Residui (D = B + C)
		T				Totale(M)	Competenze(G)	Competenze(H)
				Totale(N)	Residui al 31/12 (O = C + H)		Impegni al 31/12 (P = D + I)	
Servizio 104 GESTIONE DELLE ENTRATE TRIBUTARIE E SERVIZI FISCALI								
1010401	PERSONALE	RS 15.486,96	566	8.820,19	0,00	8.820,19	6.666,77 ECO	
		CP 331.057,00	569	322.518,26	8.538,74	331.057,00	0,00	
		T 346.543,96		331.338,45	8.538,74	339.877,19		
1010402	ACQUISTO DI BENI DI CONSUMO E/O DI MATERIE PRIME	RS 0,00		0,00	0,00	0,00	0,00 ECO	
		CP 0,00		0,00	0,00	0,00	0,00	
		T 0,00		0,00	0,00	0,00	0,00	
1010403	PRESTAZIONI DI SERVIZI	RS 1.534.489,88	570	177.176,70	1.357.313,11	1.534.489,81	0,07 ECO	
		CP 605.000,00	577	69.087,74	535.912,26	605.000,00	0,00	
		T 2.139.489,88		246.264,44	1.893.225,37	2.139.489,81		
1010404	UTILIZZO DI BENI DI TERZI	RS 0,00		0,00	0,00	0,00	0,00 ECO	
		CP 0,00		0,00	0,00	0,00	0,00	
		T 0,00		0,00	0,00	0,00	0,00	
1010405	TRASFERIMENTI	RS 4.030.365,40	578	822.350,40	1.274.618,53	2.096.968,93	1.933.396,47 ECO	
		CP 285.000,00	588	100.072,64	158.865,55	258.938,19	26.061,81	
		T 4.315.365,40		922.423,04	1.433.484,08	2.355.907,12		
1010406	INTERESSI PASSIVI E ONERI FINANZIARI DIVERSI	RS 0,00		0,00	0,00	0,00	0,00 ECO	
		CP 0,00		0,00	0,00	0,00	0,00	
		T 0,00		0,00	0,00	0,00	0,00	
1010407	IMPOSTE E TASSE	RS 4.218,43	589	3.574,66	0,00	3.574,66	643,77 ECO	
		CP 21.790,00	592	19.780,68	2.009,32	21.790,00	0,00	
		T 26.008,43		23.355,34	2.009,32	25.364,66		
1010408	ONERI STRAORDINARI DELLA GESTIONE CORRENTE	RS 31.784.317,91	593	31.690.337,80	93.980,11	31.784.317,91	0,00 ECO	
		CP 49.589.967,00	594	7.796.314,69	41.699.669,13	49.495.983,82	93.983,18	
		T 81.374.284,91		39.486.652,49	41.793.649,24	81.280.301,73		
1010409	AMMORTAMENTI DI ESERCIZIO	RS 0,00		0,00	0,00	0,00	0,00 ECO	
		CP 0,00		0,00	0,00	0,00	0,00	
		T 0,00		0,00	0,00	0,00	0,00	
Totali SERVIZIO 104								
		RS 37.368.878,58		32.702.259,75	2.725.911,75	35.428.171,50	1.940.707,08 ECO	
		CP 50.832.814,00		8.307.774,01	42.404.995,00	50.712.769,01	120.044,99	
		T 88.201.692,58		41.010.033,76	45.130.906,75	86.140.940,51		

Conto Consuntivo per l' Esercizio 2014 della Provincia di Torino

Gestione delle SPESE

Pag. 100

Descrizione	RS	Residui conservati e Stanziamanti definitivi di bilancio	N.ro di riferimento allo svolgimento	Conto del tesoriere	Determinazione dei residui	Impegni	Minori residui o economie	
				Pagamenti	Residui da riportare			
				Residui(A)	Residui(B)	Residui(C)	Residui (D = B + C)	(E =A - D)
	CP	Competenza(F)		Competenze(G)	Competenze(H)	Competenze (I = G + H)	(L = F - I)	
	T	Totale(M)		Totale(N)	Residui al 31/12 (O = C + H)	Impegni al 31/12 (P = D + I)		
Servizio 105 GESTIONE DEI BENI DEMANIALI E PATRIMONIALI								
1010501	PERSONALE	RS 74.554,64 CP 652.205,00 T 726.759,64	595 602	21.897,57 580.389,20 602.286,77	2.360,84 71.815,80 74.176,64	24.258,41 652.205,00 676.463,41	- - - 50.296,23 ECO 0,00	
1010502	ACQUISTO DI BENI DI CONSUMO E/O DI MATERIE PRIME	RS 157.045,22 CP 256.500,00 T 413.545,22	603 608	112.230,66 147.181,13 259.411,79	4.750,25 45.818,87 50.569,12	116.980,91 193.000,00 309.980,91	- - - 40.064,31 ECO 63.500,00	
1010503	PRESTAZIONI DI SERVIZI	RS 4.522.015,97 CP 4.406.756,00 T 8.928.771,97	609 622	2.255.567,31 2.260.414,79 4.515.982,10	1.056.488,62 1.824.424,06 2.880.912,68	3.312.055,93 4.084.838,85 7.396.894,78	- - - 1.209.960,04 ECO 321.917,15	
1010504	UTILIZZO DI BENI DI TERZI	RS 67.771,50 CP 286.000,00 T 353.771,50	623 625	51.002,91 201.113,06 252.115,97	15.000,00 52.406,31 67.406,31	66.002,91 253.519,37 319.522,28	- - - 1.768,59 ECO 32.480,63	
1010505	TRASFERIMENTI	RS 1.338.905,67 CP 505.000,00 T 1.843.905,67	626 632	169.275,82 7.761,22 177.037,04	1.160.629,85 192.238,78 1.352.868,63	1.329.905,67 200.000,00 1.529.905,67	- - - 9.000,00 ECO 305.000,00	
1010506	INTERESSI PASSIVI E ONERI FINANZIARI DIVERSI	RS 0,00 CP 883.700,00 T 883.700,00	633	0,00 870.700,02 870.700,02	0,00 0,00 0,00	0,00 870.700,02 870.700,02	- - - 0,00 ECO 12.999,98	
1010507	IMPOSTE E TASSE	RS 1.909.357,95 CP 1.960.925,00 T 3.870.282,95	634 641	7.676,44 1.367.010,52 1.374.686,96	1.372.014,51 473.551,02 1.845.565,53	1.379.690,95 1.840.561,54 3.220.252,49	- - - 529.667,00 ECO 120.363,46	
1010508	ONERI STRAORDINARI DELLA GESTIONE CORRENTE	RS 41.407,05 CP 0,00 T 41.407,05	642	0,00 0,00 0,00	41.407,05 0,00 41.407,05	41.407,05 0,00 41.407,05	- - - 0,00 ECO 0,00	
1010509	AMMORTAMENTI DI ESERCIZIO	RS 0,00 CP 0,00 T 0,00		0,00 0,00 0,00	0,00 0,00 0,00	0,00 0,00 0,00	- - - 0,00 ECO 0,00	
<hr style="border-top: 1px dashed black;"/>								
Totali SERVIZIO 105		RS 8.111.058,00 CP 8.951.086,00 T 17.062.144,00		2.617.650,71 5.434.569,94 8.052.220,65	3.652.651,12 2.660.254,84 6.312.905,96	6.270.301,83 8.094.824,78 14.365.126,61	- - - 1.840.756,17 ECO 856.261,22	
<hr style="border-top: 1px dashed black;"/>								

Conto Consuntivo per l' Esercizio 2014 della Provincia di Torino

Gestione delle SPESE

Pag. 101

Descrizione	RS	Residui conservati e Stanziamanti definitivi di bilancio	N.ro di riferimento allo svolgimento	Conto del tesoriere	Determinazione dei residui	Impegni	Minori residui o economie	
				Pagamenti	Residui da riportare			
				Residui(A)	Residui(B)	Residui(C)	Residui (D = B + C)	(E = A - D)
	CP	Competenza(F)		Competenze(G)	Competenze(H)	Competenze (I = G + H)	(L = F - I)	
	T	Totale(M)		Totale(N)	Residui al 31/12 (O = C + H)	Impegni al 31/12 (P = D + I)		
Servizio 106 UFFICIO TECNICO								
1010601	PERSONALE	RS 519.104,92	644	272.392,95	164,45	272.557,40	246.547,52 ECO	
		CP 2.913.417,00	648	2.911.627,00	0,00	2.911.627,00	1.790,00	
		T 3.432.521,92		3.184.019,95	164,45	3.184.184,40		
1010602	ACQUISTO DI BENI DI CONSUMO E/O DI MATERIE PRIME	RS 25.928,30	649	4.040,19	4.600,00	8.640,19	17.288,11 ECO	
		CP 19.000,00	652	1.528,49	1.807,51	3.336,00	15.664,00	
		T 44.928,30		5.568,68	6.407,51	11.976,19		
1010603	PRESTAZIONI DI SERVIZI	RS 7.640,00	653	2.743,52	0,00	2.743,52	4.896,48 ECO	
		CP 7.500,00	655	3.560,00	1.000,00	4.560,00	2.940,00	
		T 15.140,00		6.303,52	1.000,00	7.303,52		
1010604	UTILIZZO DI BENI DI TERZI	RS 0,00		0,00	0,00	0,00	0,00 ECO	
		CP 0,00		0,00	0,00	0,00	0,00	
		T 0,00		0,00	0,00	0,00	0,00	
1010605	TRASFERIMENTI	RS 0,00		0,00	0,00	0,00	0,00 ECO	
		CP 0,00		0,00	0,00	0,00	0,00	
		T 0,00		0,00	0,00	0,00	0,00	
1010606	INTERESSI PASSIVI E ONERI FINANZIARI DIVERSI	RS 0,00		0,00	0,00	0,00	0,00 ECO	
		CP 0,00		0,00	0,00	0,00	0,00	
		T 0,00		0,00	0,00	0,00	0,00	
1010607	IMPOSTE E TASSE	RS 63.476,76	656	2.379,40	0,00	2.379,40	61.097,36 ECO	
		CP 233.036,00	659	226.049,26	3.534,83	229.584,09	3.451,91	
		T 296.512,76		228.428,66	3.534,83	231.963,49		
1010608	ONERI STRAORDINARI DELLA GESTIONE CORRENTE	RS 0,00		0,00	0,00	0,00	0,00 ECO	
		CP 0,00		0,00	0,00	0,00	0,00	
		T 0,00		0,00	0,00	0,00	0,00	
1010609	AMMORTAMENTI DI ESERCIZIO	RS 0,00		0,00	0,00	0,00	0,00 ECO	
		CP 0,00		0,00	0,00	0,00	0,00	
		T 0,00		0,00	0,00	0,00	0,00	
<hr style="border-top: 1px dashed black;"/>								
Totali SERVIZIO 106		RS 616.149,98		281.556,06	4.764,45	286.320,51	329.829,47 ECO	
		CP 3.172.953,00		3.142.764,75	6.342,34	3.149.107,09	23.845,91	
		T 3.789.102,98		3.424.320,81	11.106,79	3.435.427,60		
<hr style="border-top: 1px dashed black;"/>								

Conto Consuntivo per l' Esercizio 2014 della Provincia di Torino

Gestione delle SPESE

Pag. 102

Descrizione	RS	Residui conservati e Stanziamenti definitivi di bilancio	N.ro di riferimento allo svolgimento	Conto del tesoriere	Determinazione dei residui	Impegni	Minori residui o economie
		Residui(A)		Pagamenti	Residui da riportare		
				Residui(B)	Residui(C)	Residui (D = B + C)	(E = A - D)
	CP	Competenza(F)		Competenze(G)	Competenze(H)	Competenze (I = G + H)	(L = F - I)
	T	Totale(M)		Totale(N)	Residui al 31/12 (O = C + H)	Impegni al 31/12 (P = D + I)	
Servizio 107 SERVIZIO STATISTICO							
1010701	PERSONALE	RS 0,00		0,00	0,00	0,00 -	0,00 ECO
		CP 0,00		0,00	0,00	0,00 -	0,00
		T 0,00		0,00	0,00	0,00	
1010702	ACQUISTO DI BENI DI CONSUMO E/O DI MATERIE PRIME	RS 0,00		0,00	0,00	0,00 -	0,00 ECO
		CP 0,00		0,00	0,00	0,00 -	0,00
		T 0,00		0,00	0,00	0,00	
1010703	PRESTAZIONI DI SERVIZI	RS 0,00		0,00	0,00	0,00 -	0,00 ECO
		CP 0,00		0,00	0,00	0,00 -	0,00
		T 0,00		0,00	0,00	0,00	
1010704	UTILIZZO DI BENI DI TERZI	RS 0,00		0,00	0,00	0,00 -	0,00 ECO
		CP 0,00		0,00	0,00	0,00 -	0,00
		T 0,00		0,00	0,00	0,00	
1010705	TRASFERIMENTI	RS 0,00		0,00	0,00	0,00 -	0,00 ECO
		CP 0,00		0,00	0,00	0,00 -	0,00
		T 0,00		0,00	0,00	0,00	
1010706	INTERESSI PASSIVI E ONERI FINANZIARI DIVERSI	RS 0,00		0,00	0,00	0,00 -	0,00 ECO
		CP 0,00		0,00	0,00	0,00 -	0,00
		T 0,00		0,00	0,00	0,00	
1010707	IMPOSTE E TASSE	RS 0,00		0,00	0,00	0,00 -	0,00 ECO
		CP 0,00		0,00	0,00	0,00 -	0,00
		T 0,00		0,00	0,00	0,00	
1010708	ONERI STRAORDINARI DELLA GESTIONE CORRENTE	RS 0,00		0,00	0,00	0,00 -	0,00 ECO
		CP 0,00		0,00	0,00	0,00 -	0,00
		T 0,00		0,00	0,00	0,00	
1010709	AMMORTAMENTI DI ESERCIZIO	RS 0,00		0,00	0,00	0,00 -	0,00 ECO
		CP 0,00		0,00	0,00	0,00 -	0,00
		T 0,00		0,00	0,00	0,00	
<hr style="border-top: 1px dashed black;"/>							
Totali SERVIZIO 107		RS 0,00		0,00	0,00	0,00 -	0,00 ECO
		CP 0,00		0,00	0,00	0,00 -	0,00
		T 0,00		0,00	0,00	0,00	
<hr style="border-top: 1px dashed black;"/>							

Conto Consuntivo per l' Esercizio 2014 della Provincia di Torino

Gestione delle SPESE

Pag. 103

Descrizione	RS	Residui conservati e Stanziamanti definitivi di bilancio	N.ro di riferimento allo svolgimento	Conto del tesoriere	Determinazione dei residui	Impegni	Minori residui o economie	
		Residui(A)		Pagamenti	Residui da riportare			
	CP			Competenza(F)	Residui(B)	Residui(C)	Residui (D = B + C)	(E =A - D)
	T	Totale(M)		Competenze(G)	Competenze(H)	Competenze (I = G + H)	Impegni al 31/12 (P = D + I)	(L = F - I)
				Totale(N)	Residui al 31/12 (O = C + H)			
Servizio 108 SERVIZI DI ASSISTENZA TECNICO-AMMINISTRATIVA A ENTI LOCALI								
1010801	PERSONALE	RS 128.386,26 CP 422.840,00 T 551.226,26	660 664	6.025,90 358.632,13 364.658,03	10.507,26 64.207,87 74.715,13	16.533,16 422.840,00 439.373,16	- - -	111.853,10 ECO 0,00
1010802	ACQUISTO DI BENI DI CONSUMO E/O DI MATERIE PRIME	RS 1.532,37 CP 500,00 T 2.032,37	665 667	0,00 232,20 232,20	0,00 267,80 267,80	0,00 500,00 500,00	- - -	1.532,37 ECO 0,00
1010803	PRESTAZIONI DI SERVIZI	RS 43.163,02 CP 500,00 T 43.663,02	668 673	410,60 3,00 413,60	28.157,75 497,00 28.654,75	28.568,35 500,00 29.068,35	- - -	14.594,67 ECO 0,00
1010804	UTILIZZO DI BENI DI TERZI	RS 0,00 CP 0,00 T 0,00		0,00 0,00 0,00	0,00 0,00 0,00	0,00 0,00 0,00	- - -	0,00 ECO 0,00
1010805	TRASFERIMENTI	RS 0,00 CP 0,00 T 0,00		0,00 0,00 0,00	0,00 0,00 0,00	0,00 0,00 0,00	- - -	0,00 ECO 0,00
1010806	INTERESSI PASSIVI E ONERI FINANZIARI DIVERSI	RS 0,00 CP 0,00 T 0,00		0,00 0,00 0,00	0,00 0,00 0,00	0,00 0,00 0,00	- - -	0,00 ECO 0,00
1010807	IMPOSTE E TASSE	RS 13.983,64 CP 27.850,00 T 41.833,64	674 677	4.748,51 9.558,16 14.306,67	0,00 18.291,84 18.291,84	4.748,51 27.850,00 32.598,51	- - -	9.235,13 ECO 0,00
1010808	ONERI STRAORDINARI DELLA GESTIONE CORRENTE	RS 0,00 CP 0,00 T 0,00		0,00 0,00 0,00	0,00 0,00 0,00	0,00 0,00 0,00	- - -	0,00 ECO 0,00
1010809	AMMORTAMENTI DI ESERCIZIO	RS 0,00 CP 0,00 T 0,00		0,00 0,00 0,00	0,00 0,00 0,00	0,00 0,00 0,00	- - -	0,00 ECO 0,00
Totali SERVIZIO 108		RS 187.065,29 CP 451.690,00 T 638.755,29		11.185,01 368.425,49 379.610,50	38.665,01 83.264,51 121.929,52	49.850,02 451.690,00 501.540,02	- - -	137.215,27 ECO 0,00

Conto Consuntivo per l' Esercizio 2014 della Provincia di Torino

Gestione delle SPESE

Pag. 104

Descrizione	RS	Residui conservati e Stanziamenti definitivi di bilancio	N.ro di riferimento allo svolgimento	Conto del tesoriere	Determinazione dei residui	Impegni	Minori residui o economie	
		Residui(A)		Pagamenti	Residui da riportare			
				Competenza(F)	Residui(B)	Residui(C)	Residui (D = B + C)	(E = A - D)
		CP			Totale(M)	Competenze(G)	Competenze(H)	Competenze (I = G + H)
				T		Totale(N)	Residui al 31/12 (O = C + H)	Impegni al 31/12 (P = D + I)
Servizio 109 ALTRI SERVIZI GENERALI								
1010901	PERSONALE	RS 344.348,06	678	149.200,70	5.885,97	155.086,67	- 189.261,39 ECO	
		CP 2.370.352,00	681	2.328.414,76	41.937,24	2.370.352,00	- 0,00	
		T 2.714.700,06		2.477.615,46	47.823,21	2.525.438,67		
1010902	ACQUISTO DI BENI DI CONSUMO E/O DI MATERIE PRIME	RS 4.519,69	682	891,64	0,00	891,64	- 3.628,05 ECO	
		CP 4.500,00	685	2.279,04	2.220,96	4.500,00	- 0,00	
		T 9.019,69		3.170,68	2.220,96	5.391,64		
1010903	PRESTAZIONI DI SERVIZI	RS 1.607.369,07	686	1.189.841,80	334.226,25	1.524.068,05	- 83.301,02 ECO	
		CP 4.037.968,00	698	3.610.482,80	346.550,63	3.957.033,43	- 80.934,57	
		T 5.645.337,07		4.800.324,60	680.776,88	5.481.101,48		
1010904	UTILIZZO DI BENI DI TERZI	RS 0,00		0,00	0,00	0,00	- 0,00 ECO	
		CP 0,00		0,00	0,00	0,00	- 0,00	
		T 0,00		0,00	0,00	0,00		
1010905	TRASFERIMENTI	RS 0,00		0,00	0,00	0,00	- 0,00 ECO	
		CP 112.000,00	699	30.000,00	82.000,00	112.000,00	- 0,00	
		T 112.000,00		30.000,00	82.000,00	112.000,00		
1010906	INTERESSI PASSIVI E ONERI FINANZIARI DIVERSI	RS 0,00		0,00	0,00	0,00	- 0,00 ECO	
		CP 310.600,00	700	310.502,93	0,00	310.502,93	- 97,07	
		T 310.600,00		310.502,93	0,00	310.502,93		
1010907	IMPOSTE E TASSE	RS 167.041,49	701	64.208,56	485,00	64.693,56	- 102.347,93 ECO	
		CP 159.038,00	705	113.861,29	44.199,32	158.060,61	- 977,39	
		T 326.079,49		178.069,85	44.684,32	222.754,17		
1010908	ONERI STRAORDINARI DELLA GESTIONE CORRENTE	RS 0,00		0,00	0,00	0,00	- 0,00 ECO	
		CP 0,00		0,00	0,00	0,00	- 0,00	
		T 0,00		0,00	0,00	0,00		
1010909	AMMORTAMENTI DI ESERCIZIO	RS 0,00		0,00	0,00	0,00	- 0,00 ECO	
		CP 0,00		0,00	0,00	0,00	- 0,00	
		T 0,00		0,00	0,00	0,00		
1010910	FONDO SVALUTAZIONE CREDITI	RS 0,00		0,00	0,00	0,00	- 0,00 ECO	
		CP 235.292,00	706	0,00	0,00	0,00	- 235.292,00	
		T 235.292,00		0,00	0,00	0,00		

Conto Consuntivo per l' Esercizio 2014 della Provincia di Torino

Gestione delle SPESE

Pag. 106

Descrizione	RS	Residui conservati e Stanziamenti definitivi di bilancio	N.ro di riferimento allo svolgimento	Conto del tesoriere	Determinazione dei residui	Impegni	Minori residui o economie	
		Residui(A)		Pagamenti	Residui da riportare			
				Competenza(F)	Residui(B)	Residui(C)	Residui (D = B + C)	(E = A - D)
		Totale(M)			Competenze(G)	Competenze(H)	Competenze (I = G + H)	
				T	Totale(N)	Residui al 31/12 (O = C + H)	Impegni al 31/12 (P = D + I)	
Funzione 2 FUNZIONI DI ISTRUZIONE PUBBLICA								
Servizio 201 ISTITUTI DI ISTRUZIONE SECONDARIA								
1020101	PERSONALE	RS 230.274,40 CP 1.145.868,00 T 1.376.142,40	708 714	95.784,52 1.108.377,75 1.204.162,27	35.699,33 37.490,25 73.189,58	131.483,85 1.145.868,00 1.277.351,85	- - -	98.790,55 ECO 0,00
1020102	ACQUISTO DI BENI DI CONSUMO E/O DI MATERIE PRIME	RS 7.645,20 CP 2.500,00 T 10.145,20	715 718	257,98 58,30 316,28	1.967,00 441,70 2.408,70	2.224,98 500,00 2.724,98	- - -	5.420,22 ECO 2.000,00
1020103	PRESTAZIONI DI SERVIZI	RS 17.566.604,14 CP 21.014.934,00 T 38.581.538,14	719 731	11.755.027,63 8.065.897,42 19.820.925,05	3.877.581,68 11.430.938,16 15.308.519,84	15.632.609,31 19.496.835,58 35.129.444,89	- - -	1.933.994,83 ECO 1.518.098,42
1020104	UTILIZZO DI BENI DI TERZI	RS 132.163,78 CP 975.000,00 T 1.107.163,78	732 736	6.818,22 843.151,14 849.969,36	0,00 72.478,12 72.478,12	6.818,22 915.629,26 922.447,48	- - -	125.345,56 ECO 59.370,74
1020105	TRASFERIMENTI	RS 5.752.995,92 CP 4.206.517,00 T 9.959.512,92	737 747	3.765.772,68 1.923.965,95 5.689.738,63	1.707.475,19 2.222.550,13 3.930.025,32	5.473.247,87 4.146.516,08 9.619.763,95	- - -	279.748,05 ECO 60.000,92
1020106	INTERESSI PASSIVI E ONERI FINANZIARI DIVERSI	RS 0,00 CP 3.237.875,00 T 3.237.875,00	748	0,00 3.210.529,42 3.210.529,42	0,00 0,00 0,00	0,00 3.210.529,42 3.210.529,42	- - -	0,00 ECO 27.345,58
1020107	IMPOSTE E TASSE	RS 64.908,84 CP 85.419,00 T 150.327,84	749 754	36.301,06 64.774,29 101.075,35	11.427,98 20.644,71 32.072,69	47.729,04 85.419,00 133.148,04	- - -	17.179,80 ECO 0,00
1020108	ONERI STRAORDINARI DELLA GESTIONE CORRENTE	RS 10.196,38 CP 719.000,00 T 729.196,38	755 756	0,00 561.676,74 561.676,74	6.208,26 0,00 6.208,26	6.208,26 561.676,74 567.885,00	- - -	3.988,12 ECO 157.323,26
1020109	AMMORTAMENTI DI ESERCIZIO	RS 0,00 CP 0,00 T 0,00		0,00 0,00 0,00	0,00 0,00 0,00	0,00 0,00 0,00	- - -	0,00 ECO 0,00

Totali SERVIZIO 201		RS 23.764.788,66 CP 31.387.113,00 T 55.151.901,66		15.659.962,09 15.778.431,01 31.438.393,10	5.640.359,44 13.784.543,07 19.424.902,51	21.300.321,53 29.562.974,08 50.863.295,61	- - -	2.464.467,13 ECO 1.824.138,92

Conto Consuntivo per l' Esercizio 2014 della Provincia di Torino

Gestione delle SPESE

Pag. 107

Descrizione	RS	Residui conservati e Stanziamenti definitivi di bilancio	N.ro di riferimento allo svolgimento	Conto del tesoriere	Determinazione dei residui	Impegni	Minori residui o economie	
		Residui(A)		Pagamenti	Residui da riportare			
				CP	Competenza(F)	Residui(B)	Residui(C)	Residui (D = B + C)
		T				Totale(M)	Competenze(G)	Competenze(H)
				Totale(N)	Residui al 31/12 (O = C + H)		Impegni al 31/12 (P = D + I)	
Servizio 202 ISTITUTI GESTITI DIRETTAMENTE DALLA PROVINCIA								
1020201	PERSONALE	RS 0,00		0,00	0,00	0,00 -	0,00 ECO	
		CP 0,00		0,00	0,00	0,00 -	0,00	
		T 0,00		0,00	0,00	0,00		
1020202	ACQUISTO DI BENI DI CONSUMO E/O DI MATERIE PRIME	RS 0,00		0,00	0,00	0,00 -	0,00 ECO	
		CP 0,00		0,00	0,00	0,00 -	0,00	
		T 0,00		0,00	0,00	0,00		
1020203	PRESTAZIONI DI SERVIZI	RS 0,00		0,00	0,00	0,00 -	0,00 ECO	
		CP 0,00		0,00	0,00	0,00 -	0,00	
		T 0,00		0,00	0,00	0,00		
1020204	UTILIZZO DI BENI DI TERZI	RS 0,00		0,00	0,00	0,00 -	0,00 ECO	
		CP 0,00		0,00	0,00	0,00 -	0,00	
		T 0,00		0,00	0,00	0,00		
1020205	TRASFERIMENTI	RS 0,00		0,00	0,00	0,00 -	0,00 ECO	
		CP 0,00		0,00	0,00	0,00 -	0,00	
		T 0,00		0,00	0,00	0,00		
1020206	INTERESSI PASSIVI E ONERI FINANZIARI DIVERSI	RS 0,00		0,00	0,00	0,00 -	0,00 ECO	
		CP 0,00		0,00	0,00	0,00 -	0,00	
		T 0,00		0,00	0,00	0,00		
1020207	IMPOSTE E TASSE	RS 0,00		0,00	0,00	0,00 -	0,00 ECO	
		CP 0,00		0,00	0,00	0,00 -	0,00	
		T 0,00		0,00	0,00	0,00		
1020208	ONERI STRAORDINARI DELLA GESTIONE CORRENTE	RS 0,00		0,00	0,00	0,00 -	0,00 ECO	
		CP 0,00		0,00	0,00	0,00 -	0,00	
		T 0,00		0,00	0,00	0,00		
1020209	AMMORTAMENTI DI ESERCIZIO	RS 0,00		0,00	0,00	0,00 -	0,00 ECO	
		CP 0,00		0,00	0,00	0,00 -	0,00	
		T 0,00		0,00	0,00	0,00		
<hr style="border-top: 1px dashed black;"/>								
Totali SERVIZIO 202		RS 0,00		0,00	0,00	0,00 -	0,00 ECO	
		CP 0,00		0,00	0,00	0,00 -	0,00	
		T 0,00		0,00	0,00	0,00		
<hr style="border-top: 1px dashed black;"/>								

Conto Consuntivo per l' Esercizio 2014 della Provincia di Torino

Gestione delle SPESE

Pag. 108

Descrizione	RS	Residui conservati e Stanziamanti definitivi di bilancio	N.ro di riferimento allo svolgimento	Conto del tesoriere	Determinazione dei residui	Impegni	Minori residui o economie	
		Residui(A)		Pagamenti	Residui da riportare			
				CP	Residui(B)	Residui(C)	Residui (D = B + C)	(E =A - D)
		Competenza(F)			Competenze(G)	Competenze(H)	Competenze (I = G + H)	
		T		Totale(M)	Totale(N)	Residui al 31/12 (O = C + H)	Impegni al 31/12 (P = D + I)	
Servizio 203 FORMAZIONE PROFESSIONALE ED ALTRI SERVIZI INERENTI L'ISTRUZIONE								
1020301	PERSONALE	RS 199.387,23 CP 1.138.516,00 T 1.337.903,23	757 760	174.680,51 1.092.371,60 1.267.052,11	1.581,96 46.144,40 47.726,36	176.262,47 1.138.516,00 1.314.778,47	- - -	23.124,76 ECO 0,00
1020302	ACQUISTO DI BENI DI CONSUMO E/O DI MATERIE PRIME	RS 9.605,24 CP 13.000,00 T 22.605,24	761 765	397,42 1.614,51 2.011,93	0,00 885,49 885,49	397,42 2.500,00 2.897,42	- - -	9.207,82 ECO 10.500,00
1020303	PRESTAZIONI DI SERVIZI	RS 147.082.625,89 CP 95.123.312,00 T 242.205.937,89	766 779	58.869.822,26 12.104.292,56 70.974.114,82	72.317.101,11 41.875.180,20 114.192.281,31	131.186.923,37 53.979.472,76 185.166.396,13	- - -	15.895.702,52 ECO 41.143.839,24
1020304	UTILIZZO DI BENI DI TERZI	RS 50.896,17 CP 0,00 T 50.896,17	780	0,00 0,00 0,00	0,00 0,00 0,00	0,00 0,00 0,00	- - -	50.896,17 ECO 0,00
1020305	TRASFERIMENTI	RS 12.679.852,84 CP 6.355.000,00 T 19.034.852,84	781 788	3.621.884,10 0,00 3.621.884,10	8.220.095,17 5.361.761,41 13.581.856,58	11.841.979,27 5.361.761,41 17.203.740,68	- - -	837.873,57 ECO 993.238,59
1020306	INTERESSI PASSIVI E ONERI FINANZIARI DIVERSI	RS 0,00 CP 0,00 T 0,00		0,00 0,00 0,00	0,00 0,00 0,00	0,00 0,00 0,00	- - -	0,00 ECO 0,00
1020307	IMPOSTE E TASSE	RS 49.223,43 CP 85.935,00 T 135.158,43	789 794	12.083,89 63.397,08 75.480,97	647,80 13.587,92 14.235,72	12.731,69 76.985,00 89.716,69	- - -	36.491,74 ECO 8.950,00
1020308	ONERI STRAORDINARI DELLA GESTIONE CORRENTE	RS 0,00 CP 0,00 T 0,00		0,00 0,00 0,00	0,00 0,00 0,00	0,00 0,00 0,00	- - -	0,00 ECO 0,00
1020309	AMMORTAMENTI DI ESERCIZIO	RS 0,00 CP 0,00 T 0,00		0,00 0,00 0,00	0,00 0,00 0,00	0,00 0,00 0,00	- - -	0,00 ECO 0,00
----- Totali SERVIZIO 203		RS 160.071.590,80 CP 102.715.763,00 T 262.787.353,80		62.678.868,18 13.261.675,75 75.940.543,93	80.539.426,04 47.297.559,42 127.836.985,46	143.218.294,22 60.559.235,17 203.777.529,39	- - -	16.853.296,58 ECO 42.156.527,83
----- Totali FUNZIONE 2		RS 183.836.379,46 CP 134.102.876,00 T 317.939.255,46		78.338.830,27 29.040.106,76 107.378.937,03	86.179.785,48 61.082.102,49 147.261.887,97	164.518.615,75 90.122.209,25 254.640.825,00	- - -	19.317.763,71 ECO 43.980.666,75

Conto Consuntivo per l' Esercizio 2014 della Provincia di Torino

Gestione delle SPESE

Pag. 109

Descrizione	RS	Residui conservati e Stanziamanti definitivi di bilancio	N.ro di riferimento allo svolgimento	Conto del tesoriere	Determinazione dei residui	Impegni	Minori residui o economie	
		Residui(A)		Pagamenti	Residui da riportare			
		Competenza(F)		Residui(B)	Residui(C)			Residui (D = B + C)
		CP		Competenze(G)	Competenze(H)			Competenze (I = G + H)
		T		Totale(M)	Totale(N)			Residui al 31/12 (O = C + H)
Funzione 3 FUNZIONI RELATIVE ALLA CULTURA ED AI BENI CULTURALI								
Servizio 301 BIBLIOTECHE, MUSEI E PINACOTECHE								
1030101	PERSONALE	RS 64.721,19 CP 31.935,00 T 96.656,19	795 797	4.586,16 27.886,04 32.472,20	0,00 4.048,96 4.048,96	4.586,16 31.935,00 36.521,16	- - -	60.135,03 ECO 0,00
1030102	ACQUISTO DI BENI DI CONSUMO E/O DI MATERIE PRIME	RS 126,20 CP 1.000,00 T 1.126,20	798 799	119,50 632,30 751,80	0,00 367,70 367,70	119,50 1.000,00 1.119,50	- - -	6,70 ECO 0,00
1030103	PRESTAZIONI DI SERVIZI	RS 1.224,00 CP 1.500,00 T 2.724,00	800 801	1.224,00 0,00 1.224,00	0,00 648,00 648,00	1.224,00 648,00 1.872,00	- - -	0,00 ECO 852,00
1030104	UTILIZZO DI BENI DI TERZI	RS 5.000,00 CP 5.000,00 T 10.000,00	802 803	0,00 0,00 0,00	0,00 0,00 0,00	0,00 0,00 0,00	- - -	5.000,00 ECO 5.000,00
1030105	TRASFERIMENTI	RS 0,00 CP 0,00 T 0,00		0,00 0,00 0,00	0,00 0,00 0,00	0,00 0,00 0,00	- - -	0,00 ECO 0,00
1030106	INTERESSI PASSIVI E ONERI FINANZIARI DIVERSI	RS 0,00 CP 0,00 T 0,00		0,00 0,00 0,00	0,00 0,00 0,00	0,00 0,00 0,00	- - -	0,00 ECO 0,00
1030107	IMPOSTE E TASSE	RS 5.842,80 CP 2.360,00 T 8.202,80	804 806	454,35 1.210,00 1.664,35	0,00 1.055,08 1.055,08	454,35 2.265,08 2.719,43	- - -	5.388,45 ECO 94,92
1030108	ONERI STRAORDINARI DELLA GESTIONE CORRENTE	RS 0,00 CP 0,00 T 0,00		0,00 0,00 0,00	0,00 0,00 0,00	0,00 0,00 0,00	- - -	0,00 ECO 0,00
1030109	AMMORTAMENTI DI ESERCIZIO	RS 0,00 CP 0,00 T 0,00		0,00 0,00 0,00	0,00 0,00 0,00	0,00 0,00 0,00	- - -	0,00 ECO 0,00
Totali SERVIZIO 301		RS 76.914,19 CP 41.795,00 T 118.709,19		6.384,01 29.728,34 36.112,35	0,00 6.119,74 6.119,74	6.384,01 35.848,08 42.232,09	- - -	70.530,18 ECO 5.946,92

Conto Consuntivo per l' Esercizio 2014 della Provincia di Torino

Gestione delle SPESE

Pag. 110

Descrizione	RS	Residui conservati e Stanziamanti definitivi di bilancio	N.ro di riferimento allo svolgimento	Conto del tesoriere	Determinazione dei residui	Impegni	Minori residui o economie
		Residui(A)		Pagamenti	Residui da riportare		
				CP	Residui(B)	Residui(C)	Residui (D = B + C)
		Competenza(F)			Competenze(G)	Competenze(H)	Competenze (I = G + H)
		T		Totale(M)	Totale(N)	Residui al 31/12 (O = C + H)	Impegni al 31/12 (P = D + I)
Servizio 302 VALORIZZAZIONE BENI DI INTERESSE STORICO,ARTISTICO E ATTIV.CULTUR							
1030201	PERSONALE	RS 119.398,26	807	57.432,24	6.211,52	63.643,76	55.754,50 ECO
		CP 676.330,00	809	294.986,54	74.880,46	369.867,00	306.463,00
		T 795.728,26		352.418,78	81.091,98	433.510,76	
1030202	ACQUISTO DI BENI DI CONSUMO E/O DI MATERIE PRIME	RS 254,00	810	0,00	0,00	0,00	254,00 ECO
		CP 1.000,00	811	0,00	0,00	0,00	1.000,00
		T 1.254,00		0,00	0,00	0,00	
1030203	PRESTAZIONI DI SERVIZI	RS 278.969,28	812	90.029,91	162.022,60	252.052,51	26.916,77 ECO
		CP 84.820,00	817	66.676,28	18.143,72	84.820,00	0,00
		T 363.789,28		156.706,19	180.166,32	336.872,51	
1030204	UTILIZZO DI BENI DI TERZI	RS 0,00		0,00	0,00	0,00	0,00 ECO
		CP 0,00		0,00	0,00	0,00	0,00
		T 0,00		0,00	0,00	0,00	
1030205	TRASFERIMENTI	RS 1.928.925,62	818	1.160.931,73	714.964,79	1.875.896,52	53.029,10 ECO
		CP 559.960,00	827	80.000,00	439.960,00	519.960,00	40.000,00
		T 2.488.885,62		1.240.931,73	1.154.924,79	2.395.856,52	
1030206	INTERESSI PASSIVI E ONERI FINANZIARI DIVERSI	RS 0,00		0,00	0,00	0,00	0,00 ECO
		CP 0,00		0,00	0,00	0,00	0,00
		T 0,00		0,00	0,00	0,00	
1030207	IMPOSTE E TASSE	RS 30.844,98	828	16.744,58	0,00	16.744,58	14.100,40 ECO
		CP 44.195,00	830	20.556,29	23.638,71	44.195,00	0,00
		T 75.039,98		37.300,87	23.638,71	60.939,58	
1030208	ONERI STRAORDINARI DELLA GESTIONE CORRENTE	RS 0,00		0,00	0,00	0,00	0,00 ECO
		CP 0,00		0,00	0,00	0,00	0,00
		T 0,00		0,00	0,00	0,00	
1030209	AMMORTAMENTI DI ESERCIZIO	RS 0,00		0,00	0,00	0,00	0,00 ECO
		CP 0,00		0,00	0,00	0,00	0,00
		T 0,00		0,00	0,00	0,00	
Totali SERVIZIO 302		RS 2.358.392,14		1.325.138,46	883.198,91	2.208.337,37	150.054,77 ECO
		CP 1.366.305,00		462.219,11	556.622,89	1.018.842,00	347.463,00
		T 3.724.697,14		1.787.357,57	1.439.821,80	3.227.179,37	
Totali FUNZIONE 3		RS 2.435.306,33		1.331.522,47	883.198,91	2.214.721,38	220.584,95 ECO
		CP 1.408.100,00		491.947,45	562.742,63	1.054.690,08	353.409,92
		T 3.843.406,33		1.823.469,92	1.445.941,54	3.269.411,46	

Conto Consuntivo per l' Esercizio 2014 della **Provincia di Torino**

Gestione delle **SPESE**

Pag. 111

Descrizione	RS	Residui conservati e Stanziamanti definitivi di bilancio	N.ro di riferimento allo svolgimento	Conto del tesoriere	Determinazione dei residui	Impegni	Minori residui o economie	
				Pagamenti	Residui da riportare			
				Residui(A)	Residui(B)	Residui(C)	Residui (D = B + C)	(E = A - D)
	CP	Competenza(F)		Competenze(G)	Competenze(H)	Competenze (I = G + H)	(L = F - I)	
	T	Totale(M)		Totale(N)	Residui al 31/12 (O = C + H)	Impegni al 31/12 (P = D + I)		
Funzione 4 FUNZIONI NEL SETTORE TURISTICO, SPORTIVO E RICREATIVO								
Servizio 401 TURISMO								
1040101	PERSONALE	RS 359.733,48 CP 970.602,00 T 1.330.335,48	831 835	85.414,56 787.895,47 873.310,03	34.941,04 166.306,53 201.247,57	120.355,60 954.202,00 1.074.557,60	- - -	239.377,88 ECO 16.400,00
1040102	ACQUISTO DI BENI DI CONSUMO E/O DI MATERIE PRIME	RS 10.700,00 CP 0,00 T 10.700,00	836	9.499,05 0,00 9.499,05	1.200,95 0,00 1.200,95	10.700,00 0,00 10.700,00	- - -	0,00 ECO 0,00
1040103	PRESTAZIONI DI SERVIZI	RS 297.417,21 CP 134.208,00 T 431.625,21	837 845	143.258,75 113.527,44 256.786,19	51.550,97 19.680,56 71.231,53	194.809,72 133.208,00 328.017,72	- - -	102.607,49 ECO 1.000,00
1040104	UTILIZZO DI BENI DI TERZI	RS 0,00 CP 0,00 T 0,00		0,00 0,00 0,00	0,00 0,00 0,00	0,00 0,00 0,00	- - -	0,00 ECO 0,00
1040105	TRASFERIMENTI	RS 1.677.113,18 CP 360.761,00 T 2.037.874,18	846 854	789.955,98 160.000,00 949.955,98	846.327,00 200.761,00 1.047.088,00	1.636.282,98 360.761,00 1.997.043,98	- - -	40.830,20 ECO 0,00
1040106	INTERESSI PASSIVI E ONERI FINANZIARI DIVERSI	RS 0,00 CP 0,00 T 0,00		0,00 0,00 0,00	0,00 0,00 0,00	0,00 0,00 0,00	- - -	0,00 ECO 0,00
1040107	IMPOSTE E TASSE	RS 24.344,69 CP 63.304,00 T 87.648,69	855 858	13.278,23 22.233,12 35.511,35	6.779,00 40.570,88 47.349,88	20.057,23 62.804,00 82.861,23	- - -	4.287,46 ECO 500,00
1040108	ONERI STRAORDINARI DELLA GESTIONE CORRENTE	RS 0,00 CP 0,00 T 0,00		0,00 0,00 0,00	0,00 0,00 0,00	0,00 0,00 0,00	- - -	0,00 ECO 0,00
1040109	AMMORTAMENTI DI ESERCIZIO	RS 0,00 CP 0,00 T 0,00		0,00 0,00 0,00	0,00 0,00 0,00	0,00 0,00 0,00	- - -	0,00 ECO 0,00
Totali SERVIZIO 401		RS 2.369.308,56 CP 1.528.875,00 T 3.898.183,56		1.041.406,57 1.083.656,03 2.125.062,60	940.798,96 427.318,97 1.368.117,93	1.982.205,53 1.510.975,00 3.493.180,53	- - -	387.103,03 ECO 17.900,00

Conto Consuntivo per l' Esercizio 2014 della Provincia di Torino

Gestione delle SPESE

Pag. 112

Descrizione	RS	Residui conservati e Stanziamanti definitivi di bilancio	N.ro di riferimento allo svolgimento	Conto del tesoriere	Determinazione dei residui	Impegni	Minori residui o economie
		Residui(A)		Pagamenti	Residui da riportare		
				CP	Residui(B)	Residui(C)	Residui (D = B + C)
		Competenza(F)			Competenze(G)	Competenze(H)	Competenze (I = G + H)
		T		Totale(M)	Totale(N)	Residui al 31/12 (O = C + H)	Impegni al 31/12 (P = D + I)
Servizio 402 SPORT E TEMPO LIBERO							
1040201	PERSONALE	RS 0,00		0,00	0,00	0,00	0,00 ECO
		CP 0,00		0,00	0,00	0,00	0,00
		T 0,00		0,00	0,00	0,00	
1040202	ACQUISTO DI BENI DI CONSUMO E/O DI MATERIE PRIME	RS 0,00		0,00	0,00	0,00	0,00 ECO
		CP 0,00		0,00	0,00	0,00	0,00
		T 0,00		0,00	0,00	0,00	
1040203	PRESTAZIONI DI SERVIZI	RS 38.837,04	859	0,00	14.913,00	14.913,00	23.924,04 ECO
		CP 0,00		0,00	0,00	0,00	0,00
		T 38.837,04		0,00	14.913,00	14.913,00	
1040204	UTILIZZO DI BENI DI TERZI	RS 0,00		0,00	0,00	0,00	0,00 ECO
		CP 0,00		0,00	0,00	0,00	0,00
		T 0,00		0,00	0,00	0,00	
1040205	TRASFERIMENTI	RS 191.283,79	864	115.072,64	42.066,72	157.139,36	34.144,43 ECO
		CP 52.000,00	871	0,00	51.101,42	51.101,42	898,58
		T 243.283,79		115.072,64	93.168,14	208.240,78	
1040206	INTERESSI PASSIVI E ONERI FINANZIARI DIVERSI	RS 0,00		0,00	0,00	0,00	0,00 ECO
		CP 277.700,00	872	277.554,91	0,00	277.554,91	145,09
		T 277.700,00		277.554,91	0,00	277.554,91	
1040207	IMPOSTE E TASSE	RS 515,36	873	0,00	0,00	0,00	515,36 ECO
		CP 0,00		0,00	0,00	0,00	0,00
		T 515,36		0,00	0,00	0,00	
1040208	ONERI STRAORDINARI DELLA GESTIONE CORRENTE	RS 0,00		0,00	0,00	0,00	0,00 ECO
		CP 0,00		0,00	0,00	0,00	0,00
		T 0,00		0,00	0,00	0,00	
1040209	AMMORTAMENTI DI ESERCIZIO	RS 0,00		0,00	0,00	0,00	0,00 ECO
		CP 0,00		0,00	0,00	0,00	0,00
		T 0,00		0,00	0,00	0,00	
Totali SERVIZIO 402		RS 230.636,19		115.072,64	56.979,72	172.052,36	58.583,83 ECO
		CP 329.700,00		277.554,91	51.101,42	328.656,33	1.043,67
		T 560.336,19		392.627,55	108.081,14	500.708,69	
Totali FUNZIONE 4		RS 2.599.944,75		1.156.479,21	997.778,68	2.154.257,89	445.686,86 ECO
		CP 1.858.575,00		1.361.210,94	478.420,39	1.839.631,33	18.943,67
		T 4.458.519,75		2.517.690,15	1.476.199,07	3.993.889,22	

Conto Consuntivo per l' Esercizio 2014 della Provincia di Torino

Gestione delle SPESE

Pag. 113

Descrizione	RS	Residui conservati e Stanziamenti definitivi di bilancio	N.ro di riferimento allo svolgimento	Conto del tesoriere	Determinazione dei residui	Impegni	Minori residui o economie	
		Residui(A)		Pagamenti	Residui da riportare			
				CP	Competenza(F)	Residui(B)	Residui(C)	Residui (D = B + C)
		T				Totale(M)	Competenze(G)	Competenze(H)
				Totale(N)	Residui al 31/12 (O = C + H)		Impegni al 31/12 (P = D + I)	
Funzione 5 FUNZIONI NEL CAMPO DEI TRASPORTI								
Servizio 501 TRASPORTI PUBBLICI LOCALI								
1050101	PERSONALE	RS 479.918,88 CP 1.095.613,00 T 1.575.531,88	876 879	112.607,98 1.043.533,23 1.156.141,21	93.285,20 52.079,77 145.364,97	205.893,18 1.095.613,00 1.301.506,18	- - -	274.025,70 ECO 0,00
1050102	ACQUISTO DI BENI DI CONSUMO E/O DI MATERIE PRIME	RS 14.253,00 CP 500,00 T 14.753,00	880 884	483,31 0,00 483,31	7.964,69 0,00 7.964,69	8.448,00 0,00 8.448,00	- - -	5.805,00 ECO 500,00
1050103	PRESTAZIONI DI SERVIZI	RS 9.677.976,62 CP 35.483.454,00 T 45.161.430,62	885 896	6.127.530,39 27.591.073,90 33.718.604,29	3.335.998,02 7.665.856,56 11.001.854,58	9.463.528,41 35.256.930,46 44.720.458,87	- - -	214.448,21 ECO 226.523,54
1050104	UTILIZZO DI BENI DI TERZI	RS 0,00 CP 0,00 T 0,00		0,00 0,00 0,00	0,00 0,00 0,00	0,00 0,00 0,00	- - -	0,00 ECO 0,00
1050105	TRASFERIMENTI	RS 2.292.726,98 CP 120.000,00 T 2.412.726,98	897 905	570.153,14 21.159,92 591.313,06	1.369.931,55 15.000,00 1.384.931,55	1.940.084,69 36.159,92 1.976.244,61	- - -	352.642,29 ECO 83.840,08
1050106	INTERESSI PASSIVI E ONERI FINANZIARI DIVERSI	RS 0,00 CP 300,00 T 300,00	906	0,00 257,26 257,26	0,00 0,00 0,00	0,00 257,26 257,26	- - -	0,00 ECO 42,74
1050107	IMPOSTE E TASSE	RS 46.067,95 CP 77.529,00 T 123.596,95	907 912	22.116,41 70.108,15 92.224,56	9.461,45 5.868,85 15.330,30	31.577,86 75.977,00 107.554,86	- - -	14.490,09 ECO 1.552,00
1050108	ONERI STRAORDINARI DELLA GESTIONE CORRENTE	RS 0,00 CP 0,00 T 0,00		0,00 0,00 0,00	0,00 0,00 0,00	0,00 0,00 0,00	- - -	0,00 ECO 0,00

Conto Consuntivo per l' Esercizio 2014 della Provincia di Torino
Gestione delle SPESE

Pag. 114

Descrizione	RS	Residui conservati e Stanziameti definitivi di bilancio	N.ro di riferimento allo svolgimento	Conto del tesoriere	Determinazione dei residui	Impegni	Minori residui o economie
		Residui(A)		Pagamenti	Residui da riportare		
	CP			Residui(B)	Residui(C)	Residui (D = B + C)	(E = A - D)
	T	Competenza(F)		Competenze(G)	Competenze(H)	Competenze (I = G + H)	(L = F - I)
		Totale(M)		Totale(N)	Residui al 31/12 (O = C + H)	Impegni al 31/12 (P = D + I)	
1050109 AMMORTAMENTI DI ESERCIZIO	RS	0,00		0,00	0,00	0,00	- 0,00 ECO
	CP	0,00		0,00	0,00	0,00	- 0,00
	T	0,00		0,00	0,00	0,00	
Totali SERVIZIO 501	RS	12.510.943,43		6.832.891,23	4.816.640,91	11.649.532,14	- 861.411,29 ECO
	CP	36.777.396,00		28.726.132,46	7.738.805,18	36.464.937,64	- 312.458,36
	T	49.288.339,43		35.559.023,69	12.555.446,09	48.114.469,78	
Totali FUNZIONE 5	RS	12.510.943,43		6.832.891,23	4.816.640,91	11.649.532,14	- 861.411,29 ECO
	CP	36.777.396,00		28.726.132,46	7.738.805,18	36.464.937,64	- 312.458,36
	T	49.288.339,43		35.559.023,69	12.555.446,09	48.114.469,78	

Conto Consuntivo per l' Esercizio 2014 della Provincia di Torino

Gestione delle SPESE

Pag. 115

Descrizione	RS	Residui conservati e Stanzamenti definitivi di bilancio	N.ro di riferimento allo svolgimento	Conto del tesoriere	Determinazione dei residui	Impegni	Minori residui o economie	
				Pagamenti	Residui da riportare			
				Residui(A)	Residui(B)	Residui(C)	Residui (D = B + C)	(E = A - D)
	CP	Competenza(F)		Competenze(G)	Competenze(H)	Competenze (I = G + H)	(L = F - I)	
	T	Totale(M)		Totale(N)	Residui al 31/12 (O = C + H)	Impegni al 31/12 (P = D + I)		
Funzione 6 FUNZIONI RIGUARDANTI LA GESTIONE DEL TERRITORIO								
Servizio 601 VIABILITA'								
1060101	PERSONALE	RS 1.083.676,14 CP 11.921.271,00 T 13.004.947,14	913 922	217.378,99 11.263.539,92 11.480.918,91	140.226,69 631.204,84 771.431,53	357.605,68 11.894.744,76 12.252.350,44	- - -	726.070,46 ECO 26.526,24
1060102	ACQUISTO DI BENI DI CONSUMO E/O DI MATERIE PRIME	RS 3.348.635,61 CP 3.245.615,00 T 6.594.250,61	923 931	1.600.493,95 474.940,11 2.075.434,06	1.682.815,19 2.414.378,06 4.097.193,25	3.283.309,14 2.889.318,17 6.172.627,31	- - -	65.326,47 ECO 356.296,83
1060103	PRESTAZIONI DI SERVIZI	RS 5.383.129,45 CP 10.952.396,00 T 16.335.525,45	932 944	3.101.665,61 5.966.060,90 9.067.726,51	2.123.678,39 4.313.687,01 6.437.365,40	5.225.344,00 10.279.747,91 15.505.091,91	- - -	157.785,45 ECO 672.648,09
1060104	UTILIZZO DI BENI DI TERZI	RS 115.885,89 CP 896.500,00 T 1.012.385,89	945 951	5.665,74 734.145,79 739.811,53	73.389,46 127.382,14 200.771,60	79.055,20 861.527,93 940.583,13	- - -	36.830,69 ECO 34.972,07
1060105	TRASFERIMENTI	RS 5.661,01 CP 39.682,00 T 45.343,01	952 954	0,00 1.000,00 1.000,00	1.500,00 38.682,00 40.182,00	1.500,00 39.682,00 41.182,00	- - -	4.161,01 ECO 0,00
1060106	INTERESSI PASSIVI E ONERI FINANZIARI DIVERSI	RS 0,00 CP 5.581.500,00 T 5.581.500,00	955	0,00 5.554.233,33 5.554.233,33	0,00 0,00 0,00	0,00 5.554.233,33 5.554.233,33	- - -	0,00 ECO 27.266,67
1060107	IMPOSTE E TASSE	RS 450.562,65 CP 1.044.295,00 T 1.494.857,65	956 966	108.213,90 716.813,44 825.027,34	265.449,64 319.235,96 584.685,60	373.663,54 1.036.049,40 1.409.712,94	- - -	76.899,11 ECO 8.245,60
1060108	ONERI STRAORDINARI DELLA GESTIONE CORRENTE	RS 492.662,08 CP 230.000,00 T 722.662,08	967 969	471.651,93 191.528,61 663.180,54	21.010,15 28.624,13 49.634,28	492.662,08 220.152,74 712.814,82	- - -	0,00 ECO 9.847,26
1060109	AMMORTAMENTI DI ESERCIZIO	RS 0,00 CP 0,00 T 0,00		0,00 0,00 0,00	0,00 0,00 0,00	0,00 0,00 0,00	- - -	0,00 ECO 0,00

Totali SERVIZIO 601		RS 10.880.212,83 CP 33.911.259,00 T 44.791.471,83		5.505.070,12 24.902.262,10 30.407.332,22	4.308.069,52 7.873.194,14 12.181.263,66	9.813.139,64 32.775.456,24 42.588.595,88	- - -	1.067.073,19 ECO 1.135.802,76

Conto Consuntivo per l' Esercizio 2014 della Provincia di Torino

Gestione delle SPESE

Pag. 116

Descrizione	RS	Residui conservati e Stanziamanti definitivi di bilancio	N.ro di riferimento allo svolgimento	Conto del tesoriere	Determinazione dei residui	Impegni	Minori residui o economie	
				Pagamenti	Residui da riportare			
				Residui(A)	Residui(B)	Residui(C)	Residui (D = B + C)	(E =A - D)
	CP	Competenza(F)		Competenze(G)	Competenze(H)	Competenze (I = G + H)	(L = F - I)	
	T	Totale(M)		Totale(N)	Residui al 31/12 (O = C + H)	Impegni al 31/12 (P = D + I)		
Servizio 602 URBANISTICA E PROGRAMMAZIONE TERRITORIALE								
1060201	PERSONALE	RS 162.452,12 CP 752.170,00 T 914.622,12	970 974	97.159,65 645.182,28 742.341,93	47.573,50 106.987,72 154.561,22	144.733,15 - 752.170,00 - 896.903,15	17.718,97 ECO 0,00	
1060202	ACQUISTO DI BENI DI CONSUMO E/O DI MATERIE PRIME	RS 3.543,20 CP 3.000,00 T 6.543,20	975 977	0,00 55,40 55,40	0,00 2.444,60 2.444,60	0,00 - 2.500,00 - 2.500,00	3.543,20 ECO 500,00	
1060203	PRESTAZIONI DI SERVIZI	RS 152.658,06 CP 351.343,00 T 504.001,06	978 982	109.459,78 670,46 110.130,24	28.722,32 338.772,54 367.494,86	138.182,10 - 339.443,00 - 477.625,10	14.475,96 ECO 11.900,00	
1060204	UTILIZZO DI BENI DI TERZI	RS 0,00 CP 0,00 T 0,00		0,00 0,00 0,00	0,00 0,00 0,00	0,00 - 0,00 - 0,00	0,00 ECO 0,00	
1060205	TRASFERIMENTI	RS 240.866,57 CP 330.031,00 T 570.897,57	983 984	183.570,81 0,00 183.570,81	0,00 330.031,00 330.031,00	183.570,81 - 330.031,00 - 513.601,81	57.295,76 ECO 0,00	
1060206	INTERESSI PASSIVI E ONERI FINANZIARI DIVERSI	RS 0,00 CP 13.700,00 T 13.700,00	985	0,00 13.675,02 13.675,02	0,00 0,00 0,00	0,00 - 13.675,02 - 13.675,02	0,00 ECO 24,98	
1060207	IMPOSTE E TASSE	RS 13.659,06 CP 48.632,00 T 62.291,06	986 988	8.919,13 30.650,89 39.570,02	0,00 17.881,11 17.881,11	8.919,13 - 48.532,00 - 57.451,13	4.739,93 ECO 100,00	
1060208	ONERI STRAORDINARI DELLA GESTIONE CORRENTE	RS 0,00 CP 0,00 T 0,00		0,00 0,00 0,00	0,00 0,00 0,00	0,00 - 0,00 - 0,00	0,00 ECO 0,00	
1060209	AMMORTAMENTI DI ESERCIZIO	RS 0,00 CP 0,00 T 0,00		0,00 0,00 0,00	0,00 0,00 0,00	0,00 - 0,00 - 0,00	0,00 ECO 0,00	
Totali SERVIZIO 602		RS 573.179,01 CP 1.498.876,00 T 2.072.055,01		399.109,37 690.234,05 1.089.343,42	76.295,82 796.116,97 872.412,79	475.405,19 - 1.486.351,02 - 1.961.756,21	97.773,82 ECO 12.524,98	
Totali FUNZIONE 6		RS 11.453.391,84 CP 35.410.135,00 T 46.863.526,84		5.904.179,49 25.592.496,15 31.496.675,64	4.384.365,34 8.669.311,11 13.053.676,45	10.288.544,83 - 34.261.807,26 - 44.550.352,09	1.164.847,01 ECO 1.148.327,74	

Conto Consuntivo per l' Esercizio 2014 della Provincia di Torino

Gestione delle SPESE

Pag. 117

Descrizione	RS	Residui conservati e Stanziamanti definitivi di bilancio	N.ro di riferimento allo svolgimento	Conto del tesoriere	Determinazione dei residui	Impegni	Minori residui o economie	
				Pagamenti	Residui da riportare			
				Residui(A)	Residui(B)	Residui(C)	Residui (D = B + C)	(E = A - D)
	CP	Competenza(F)		Competenze(G)	Competenze(H)	Competenze (I = G + H)	(L = F - I)	
	T	Totale(M)		Totale(N)	Residui al 31/12 (O = C + H)	Impegni al 31/12 (P = D + I)		
Funzione 7 FUNZIONI NEL CAMPO DELLA TUTELA AMBIENTALE								
Servizio 701 DIFESA DEL SUOLO								
1070101	PERSONALE	RS 78.473,22 CP 466.423,00 T 544.896,22	989 992	20.572,50 440.414,71 460.987,21	0,00 26.008,29 26.008,29	20.572,50 466.423,00 486.995,50	- - -	57.900,72 ECO 0,00
1070102	ACQUISTO DI BENI DI CONSUMO E/O DI MATERIE PRIME	RS 511,70 CP 500,00 T 1.011,70	993 994	0,00 28,00 28,00	0,00 272,00 272,00	0,00 300,00 300,00	- - -	511,70 ECO 200,00
1070103	PRESTAZIONI DI SERVIZI	RS 23.191,24 CP 10.600,00 T 33.791,24	995 999	4.698,48 7.415,00 12.113,48	1,81 600,00 601,81	4.700,29 8.015,00 12.715,29	- - -	18.490,95 ECO 2.585,00
1070104	UTILIZZO DI BENI DI TERZI	RS 0,00 CP 0,00 T 0,00		0,00 0,00 0,00	0,00 0,00 0,00	0,00 0,00 0,00	- - -	0,00 ECO 0,00
1070105	TRASFERIMENTI	RS 0,00 CP 0,00 T 0,00		0,00 0,00 0,00	0,00 0,00 0,00	0,00 0,00 0,00	- - -	0,00 ECO 0,00
1070106	INTERESSI PASSIVI E ONERI FINANZIARI DIVERSI	RS 0,00 CP 0,00 T 0,00		0,00 0,00 0,00	0,00 0,00 0,00	0,00 0,00 0,00	- - -	0,00 ECO 0,00
1070107	IMPOSTE E TASSE	RS 270,86 CP 31.200,00 T 31.470,86	1000 1001	41,24 27.051,87 27.093,11	0,00 4.118,55 4.118,55	41,24 31.170,42 31.211,66	- - -	229,62 ECO 29,58
1070108	ONERI STRAORDINARI DELLA GESTIONE CORRENTE	RS 0,00 CP 0,00 T 0,00		0,00 0,00 0,00	0,00 0,00 0,00	0,00 0,00 0,00	- - -	0,00 ECO 0,00
1070109	AMMORTAMENTI DI ESERCIZIO	RS 0,00 CP 0,00 T 0,00		0,00 0,00 0,00	0,00 0,00 0,00	0,00 0,00 0,00	- - -	0,00 ECO 0,00
Totali SERVIZIO 701		RS 102.447,02 CP 508.723,00 T 611.170,02		25.312,22 474.909,58 500.221,80	1,81 30.998,84 31.000,65	25.314,03 505.908,42 531.222,45	- - -	77.132,99 ECO 2.814,58

Conto Consuntivo per l' Esercizio 2014 della Provincia di Torino

Gestione delle SPESE

Pag. 118

Descrizione	RS	Residui conservati e Stanziamenti definitivi di bilancio	N.ro di riferimento allo svolgimento	Conto del tesoriere	Determinazione dei residui	Impegni	Minori residui o economie	
		Residui(A)		Pagamenti	Residui da riportare			
				Competenza(F)	Residui(B)	Residui(C)	Residui (D = B + C)	(E = A - D)
		CP			Totale(M)	Competenze(G)	Competenze(H)	Competenze (I = G + H)
				T		Totale(N)	Residui al 31/12 (O = C + H)	Impegni al 31/12 (P = D + I)
Servizio 702 SERVIZI DI TUTELA E VALORIZZAZIONE AMBIENTALE								
1070201	PERSONALE	RS 11.309,69	1002	1.425,00	0,00	1.425,00 -	9.884,69 ECO	
		CP 1.487.850,00	1004	1.175.924,55	311.925,45	1.487.850,00 -	0,00	
		T 1.499.159,69		1.177.349,55	311.925,45	1.489.275,00		
1070202	ACQUISTO DI BENI DI CONSUMO E/O DI MATERIE PRIME	RS 1.155,89	1005	13,90	0,00	13,90 -	1.141,99 ECO	
		CP 2.000,00	1007	233,70	866,30	1.100,00 -	900,00	
		T 3.155,89		247,60	866,30	1.113,90		
1070203	PRESTAZIONI DI SERVIZI	RS 485.484,25	1008	247.768,60	152.947,76	400.716,36 -	84.767,89 ECO	
		CP 936.168,00	1019	718.124,72	180.316,28	898.441,00 -	37.727,00	
		T 1.421.652,25		965.893,32	333.264,04	1.299.157,36		
1070204	UTILIZZO DI BENI DI TERZI	RS 0,00		0,00	0,00	0,00 -	0,00 ECO	
		CP 0,00		0,00	0,00	0,00 -	0,00	
		T 0,00		0,00	0,00	0,00		
1070205	TRASFERIMENTI	RS 832.722,83	1020	377.568,44	362.687,83	740.256,27 -	92.466,56 ECO	
		CP 515.461,00	1026	1.352,54	308.166,45	309.518,99 -	205.942,01	
		T 1.348.183,83		378.920,98	670.854,28	1.049.775,26		
1070206	INTERESSI PASSIVI E ONERI FINANZIARI DIVERSI	RS 0,00		0,00	0,00	0,00 -	0,00 ECO	
		CP 0,00		0,00	0,00	0,00 -	0,00	
		T 0,00		0,00	0,00	0,00		
1070207	IMPOSTE E TASSE	RS 866,29	1027	628,21	202,89	831,10 -	35,19 ECO	
		CP 103.926,00	1030	41.656,39	56.954,19	98.610,58 -	5.315,42	
		T 104.792,29		42.284,60	57.157,08	99.441,68		
1070208	ONERI STRAORDINARI DELLA GESTIONE CORRENTE	RS 0,00		0,00	0,00	0,00 -	0,00 ECO	
		CP 0,00		0,00	0,00	0,00 -	0,00	
		T 0,00		0,00	0,00	0,00		
1070209	AMMORTAMENTI DI ESERCIZIO	RS 0,00		0,00	0,00	0,00 -	0,00 ECO	
		CP 0,00		0,00	0,00	0,00 -	0,00	
		T 0,00		0,00	0,00	0,00		
<hr style="border-top: 1px dashed black;"/>								
Totali SERVIZIO 702		RS 1.331.538,95		627.404,15	515.838,48	1.143.242,63 -	188.296,32 ECO	
		CP 3.045.405,00		1.937.291,90	858.228,67	2.795.520,57 -	249.884,43	
		T 4.376.943,95		2.564.696,05	1.374.067,15	3.938.763,20		
<hr style="border-top: 1px dashed black;"/>								

Conto Consuntivo per l' Esercizio 2014 della Provincia di Torino

Gestione delle SPESE

Pag. 119

Descrizione	RS	Residui conservati e Stanziamanti definitivi di bilancio	N.ro di riferimento allo svolgimento	Conto del tesoriere	Determinazione dei residui	Impegni	Minori residui o economie
		Residui(A)		Pagamenti	Residui da riportare		
				Competenza(F)	Residui(B)	Residui(C)	Residui (D = B + C)
		Totale(M)			Competenze(G)	Competenze(H)	Competenze (I = G + H)
				T	Totale(N)	Residui al 31/12 (O = C + H)	Impegni al 31/12 (P = D + I)
Servizio 703 ORGANIZZAZIONE DELLO SMALTIMENTO DEI RIFIUTI A LIVELLO PROVINCIAL							
1070301	PERSONALE	RS 969.520,51 CP 1.744.638,00 T 2.714.158,51	1031 1036	128.207,47 1.129.636,69 1.257.844,16	499.228,99 280.111,45 779.340,44	627.436,46 - 1.409.748,14 - 2.037.184,60	342.084,05 ECO 334.889,86
1070302	ACQUISTO DI BENI DI CONSUMO E/O DI MATERIE PRIME	RS 3.250,00 CP 0,00 T 3.250,00	1037	0,00 0,00 0,00	500,00 0,00 500,00	500,00 - 0,00 - 500,00	2.750,00 ECO 0,00
1070303	PRESTAZIONI DI SERVIZI	RS 1.283.658,39 CP 2.673.503,00 T 3.957.161,39	1039 1049	243.213,18 1.086.750,25 1.329.963,43	778.481,34 1.496.650,70 2.275.132,04	1.021.694,52 - 2.583.400,95 - 3.605.095,47	261.963,87 ECO 90.102,05
1070304	UTILIZZO DI BENI DI TERZI	RS 0,00 CP 0,00 T 0,00		0,00 0,00 0,00	0,00 0,00 0,00	0,00 - 0,00 - 0,00	0,00 ECO 0,00
1070305	TRASFERIMENTI	RS 4.482.047,59 CP 200.000,00 T 4.682.047,59	1050 1061	325.484,73 309,88 325.794,61	3.717.358,54 32.330,88 3.749.688,54	4.042.843,27 - 32.639,88 - 4.075.483,15	439.204,32 ECO 167.360,12
1070306	INTERESSI PASSIVI E ONERI FINANZIARI DIVERSI	RS 0,00 CP 0,00 T 0,00		0,00 0,00 0,00	0,00 0,00 0,00	0,00 - 0,00 - 0,00	0,00 ECO 0,00
1070307	IMPOSTE E TASSE	RS 110.552,71 CP 123.682,00 T 234.234,71	1062 1065	38.218,02 53.772,12 91.990,14	25.383,49 65.310,77 90.694,26	63.601,51 - 119.082,89 - 182.684,40	46.951,20 ECO 4.599,11
1070308	ONERI STRAORDINARI DELLA GESTIONE CORRENTE	RS 0,00 CP 0,00 T 0,00		0,00 0,00 0,00	0,00 0,00 0,00	0,00 - 0,00 - 0,00	0,00 ECO 0,00
1070309	AMMORTAMENTI DI ESERCIZIO	RS 0,00 CP 0,00 T 0,00		0,00 0,00 0,00	0,00 0,00 0,00	0,00 - 0,00 - 0,00	0,00 ECO 0,00
<hr style="border-top: 1px dashed black;"/>							
Totali SERVIZIO 703		RS 6.849.029,20 CP 4.741.823,00 T 11.590.852,20		735.123,40 2.270.468,94 3.005.592,34	5.020.952,36 1.874.402,92 6.895.355,28	5.756.075,76 - 4.144.871,86 - 9.900.947,62	1.092.953,44 ECO 596.951,14
<hr style="border-top: 1px dashed black;"/>							

Conto Consuntivo per l' Esercizio 2014 della Provincia di Torino

Gestione delle SPESE

Pag. 120

Descrizione	RS	Residui conservati e Stanziamenti definitivi di bilancio	N.ro di riferimento allo svolgimento	Conto del tesoriere	Determinazione dei residui	Impegni	Minori residui o economie	
				Pagamenti	Residui da riportare			
				Residui(A)	Residui(B)	Residui(C)	Residui (D = B + C)	(E =A - D)
	CP	Competenza(F)		Competenze(G)	Competenze(H)	Competenze (I = G + H)	(L = F - I)	
	T	Totale(M)		Totale(N)	Residui al 31/12 (O = C + H)	Impegni al 31/12 (P = D + I)		
Servizio 704 RILEVAMENTO DISCIPLICA E CONTROLLO ACQUE, EMISSIONE ATMOSF/SONORE								
1070401	PERSONALE	RS 67.957,22	1066	33.656,90	6.298,31	39.955,21	- 28.002,01 ECO	
		CP 588.600,00	1070	444.556,85	144.043,15	588.600,00	- 0,00	
		T 656.557,22		478.213,75	150.341,46	628.555,21		
1070402	ACQUISTO DI BENI DI CONSUMO E/O DI MATERIE PRIME	RS 814,89	1071	20,20	0,00	20,20	- 794,69 ECO	
		CP 1.000,00	1072	77,00	423,00	500,00	- 500,00	
		T 1.814,89		97,20	423,00	520,20		
1070403	PRESTAZIONI DI SERVIZI	RS 1.051.505,38	1073	532.341,08	261.771,54	794.112,62	- 257.392,76 ECO	
		CP 435.128,00	1085	4.373,25	412.215,41	416.588,66	- 18.539,34	
		T 1.486.633,38		536.714,33	673.986,95	1.210.701,28		
1070404	UTILIZZO DI BENI DI TERZI	RS 0,00		0,00	0,00	0,00	- 0,00 ECO	
		CP 0,00		0,00	0,00	0,00	- 0,00	
		T 0,00		0,00	0,00	0,00		
1070405	TRASFERIMENTI	RS 16.710,20	1086	9.752,11	3.252,09	13.004,20	- 3.706,00 ECO	
		CP 262.203,00	1092	77.174,15	177.906,17	255.080,32	- 7.122,68	
		T 278.913,20		86.926,26	181.158,26	268.084,52		
1070406	INTERESSI PASSIVI E ONERI FINANZIARI DIVERSI	RS 0,00		0,00	0,00	0,00	- 0,00 ECO	
		CP 0,00		0,00	0,00	0,00	- 0,00	
		T 0,00		0,00	0,00	0,00		
1070407	IMPOSTE E TASSE	RS 1.267,39	1093	1.266,72	0,00	1.266,72	- 0,67 ECO	
		CP 38.597,00	1094	33.166,54	5.173,79	38.340,33	- 256,67	
		T 39.864,39		34.433,26	5.173,79	39.607,05		
1070408	ONERI STRAORDINARI DELLA GESTIONE CORRENTE	RS 0,00		0,00	0,00	0,00	- 0,00 ECO	
		CP 0,00		0,00	0,00	0,00	- 0,00	
		T 0,00		0,00	0,00	0,00		
1070409	AMMORTAMENTI DI ESERCIZIO	RS 0,00		0,00	0,00	0,00	- 0,00 ECO	
		CP 0,00		0,00	0,00	0,00	- 0,00	
		T 0,00		0,00	0,00	0,00		
<hr style="border-top: 1px dashed black;"/>								
Totali SERVIZIO 704		RS 1.138.255,08		577.037,01	271.321,94	848.358,95	- 289.896,13 ECO	
		CP 1.325.528,00		559.347,79	739.761,52	1.299.109,31	- 26.418,69	
		T 2.463.783,08		1.136.384,80	1.011.083,46	2.147.468,26		
<hr style="border-top: 1px dashed black;"/>								

Conto Consuntivo per l' Esercizio 2014 della **Provincia di Torino**

Gestione delle **SPESE**

Pag. 121

Descrizione	RS	Residui conservati e Stanziamenti definitivi di bilancio	N.ro di riferimento allo svolgimento	Conto del tesoriere	Determinazione dei residui	Impegni	Minori residui o economie	
				Pagamenti	Residui da riportare			
				Residui(A)	Residui(B)	Residui(C)	Residui (D = B + C)	(E = A - D)
	CP	Competenza(F)		Competenze(G)	Competenze(H)	Competenze (I = G + H)	(L = F - I)	
	T	Totale(M)		Totale(N)	Residui al 31/12 (O = C + H)	Impegni al 31/12 (P = D + I)		
Servizio 705 CACCIA E PESCA NELLE ACQUE INTERNE								
1070501	PERSONALE	RS	97.505,60	1095	39.940,91	0,00	39.940,91 - 57.564,69 ECO	
		CP	1.538.243,00	1098	1.480.456,50	0,00	1.480.456,50 - 57.786,50	
		T	1.635.748,60		1.520.397,41	0,00	1.520.397,41	
1070502	ACQUISTO DI BENI DI CONSUMO E/O DI MATERIE PRIME	RS	51.680,84	1099	18.928,31	19.432,07	38.360,38 - 13.320,46 ECO	
		CP	20.000,00	1105	832,53	7.424,01	8.256,54 - 11.743,46	
		T	71.680,84		19.760,84	26.856,08	46.616,92	
1070503	PRESTAZIONI DI SERVIZI	RS	334.537,62	1106	173.102,95	129.425,97	302.528,92 - 32.008,70 ECO	
		CP	559.245,00	1113	299.374,14	69.235,00	368.609,14 - 190.635,86	
		T	893.782,62		472.477,09	198.660,97	671.138,06	
1070504	UTILIZZO DI BENI DI TERZI	RS	12.385,70	1114	1.586,37	10.799,32	12.385,69 - 0,01 ECO	
		CP	14.000,00	1117	6.725,09	7.274,91	14.000,00 - 0,00	
		T	26.385,70		8.311,46	18.074,23	26.385,69	
1070505	TRASFERIMENTI	RS	82.781,81	1118	62.337,51	19.473,58	81.811,09 - 970,72 ECO	
		CP	0,00		0,00	0,00	0,00 - 0,00	
		T	82.781,81		62.337,51	19.473,58	81.811,09	
1070506	INTERESSI PASSIVI E ONERI FINANZIARI DIVERSI	RS	0,00		0,00	0,00	0,00 - 0,00 ECO	
		CP	0,00		0,00	0,00	0,00 - 0,00	
		T	0,00		0,00	0,00	0,00	
1070507	IMPOSTE E TASSE	RS	46.180,17	1123	84,15	21.131,69	21.215,84 - 24.964,33 ECO	
		CP	114.040,00	1129	86.072,90	25.967,10	112.040,00 - 2.000,00	
		T	160.220,17		86.157,05	47.098,79	133.255,84	
1070508	ONERI STRAORDINARI DELLA GESTIONE CORRENTE	RS	0,00		0,00	0,00	0,00 - 0,00 ECO	
		CP	0,00		0,00	0,00	0,00 - 0,00	
		T	0,00		0,00	0,00	0,00	
1070509	AMMORTAMENTI DI ESERCIZIO	RS	0,00		0,00	0,00	0,00 - 0,00 ECO	
		CP	0,00		0,00	0,00	0,00 - 0,00	
		T	0,00		0,00	0,00	0,00	
<hr style="border-top: 1px dashed black;"/>								
Totali SERVIZIO 705		RS	625.071,74		295.980,20	200.262,63	496.242,83 - 128.828,91 ECO	
		CP	2.245.528,00		1.873.461,16	109.901,02	1.983.362,18 - 262.165,82	
		T	2.870.599,74		2.169.441,36	310.163,65	2.479.605,01	
<hr style="border-top: 1px dashed black;"/>								

Conto Consuntivo per l' Esercizio 2014 della Provincia di Torino

Gestione delle SPESE

Pag. 122

Descrizione	RS	Residui conservati e Stanzamenti definitivi di bilancio	N.ro di riferimento allo svolgimento	Conto del tesoriere	Determinazione dei residui	Impegni	Minori residui o economie	
		Residui(A)		Pagamenti	Residui da riportare			
	CP			Residui(B)	Residui(C)	Residui (D = B + C)	(E =A - D)	
	T	Competenze(F)		Competenze(G)	Competenze(H)	Competenze (I = G + H)		(L = F - I)
	Totale(M)	Totale(N)		Residui al 31/12 (O = C + H)	Impegni al 31/12 (P = D + I)			
Servizio 706 PARCHI NATURALI, PROTEZIONE NATURALISTICA E FORESTAZIONE								
1070601	PERSONALE	RS 195.631,32 CP 1.226.395,00 T 1.422.026,32	1130 1132	29.324,48 1.044.645,56 1.073.970,04	166.306,84 181.749,44 348.056,28	195.631,32 - 1.226.395,00 - 1.422.026,32	0,00 ECO 0,00	
1070602	ACQUISTO DI BENI DI CONSUMO E/O DI MATERIE PRIME	RS 12.400,82 CP 13.000,00 T 25.400,82	1133 1138	6.340,62 841,76 7.182,38	5.658,41 9.154,94 14.813,35	11.999,03 - 9.996,70 - 21.995,73	401,79 ECO 3.003,30	
1070603	PRESTAZIONI DI SERVIZI	RS 388.007,60 CP 262.626,00 T 650.633,60	1139 1146	221.522,79 21.402,12 242.924,91	158.512,82 225.769,93 384.282,75	380.035,61 - 247.172,05 - 627.207,66	7.971,99 ECO 15.453,95	
1070604	UTILIZZO DI BENI DI TERZI	RS 6.250,00 CP 0,00 T 6.250,00	1147	0,00 0,00 0,00	0,00 0,00 0,00	0,00 - 0,00 - 0,00	6.250,00 ECO 0,00	
1070605	TRASFERIMENTI	RS 136.331,22 CP 59.740,00 T 196.071,22	1148 1151	1.000,00 2.600,00 3.600,00	135.281,61 56.786,70 192.068,31	136.281,61 - 59.386,70 - 195.668,31	49,61 ECO 353,30	
1070606	INTERESSI PASSIVI E ONERI FINANZIARI DIVERSI	RS 0,00 CP 0,00 T 0,00		0,00 0,00 0,00	0,00 0,00 0,00	0,00 - 0,00 - 0,00	0,00 ECO 0,00	
1070607	IMPOSTE E TASSE	RS 7.623,31 CP 88.474,00 T 96.097,31	1152 1154	421,31 54.425,56 54.846,87	7.202,00 34.048,44 41.250,44	7.623,31 - 88.474,00 - 96.097,31	0,00 ECO 0,00	
1070608	ONERI STRAORDINARI DELLA GESTIONE CORRENTE	RS 0,00 CP 0,00 T 0,00		0,00 0,00 0,00	0,00 0,00 0,00	0,00 - 0,00 - 0,00	0,00 ECO 0,00	
1070609	AMMORTAMENTI DI ESERCIZIO	RS 0,00 CP 0,00 T 0,00		0,00 0,00 0,00	0,00 0,00 0,00	0,00 - 0,00 - 0,00	0,00 ECO 0,00	
Totali SERVIZIO 706								
		RS 746.244,27 CP 1.650.235,00 T 2.396.479,27		258.609,20 1.123.915,00 1.382.524,20	472.961,68 507.509,45 980.471,13	731.570,88 - 1.631.424,45 - 2.362.995,33	14.673,39 ECO 18.810,55	

Conto Consuntivo per l' Esercizio 2014 della Provincia di Torino

Gestione delle SPESE

Pag. 123

Descrizione	RS	Residui conservati e Stanziamanti definitivi di bilancio	N.ro di riferimento allo svolgimento	Conto del tesoriere	Determinazione dei residui	Impegni	Minori residui o economie
		Residui(A)		Pagamenti	Residui da riportare		
	CP			Competenza(F)	Residui(B)	Residui(C)	Residui (D = B + C)
	T	Totale(M)		Competenze(G)	Competenze(H)	Competenze (I = G + H)	(L = F - I)
						Totale(N)	Residui al 31/12 (O = C + H)
Servizio 707 TUTELA E VALORIZZAZIONE RISORSE IDRICHE E ENERGETICHE							
1070701	PERSONALE	RS 498.289,96 CP 1.039.209,00 T 1.537.498,96	1155 1161	334.021,59 804.903,36 1.138.924,95	41.070,43 64.300,10 105.370,53	375.092,02 - 869.203,46 - 1.244.295,48	123.197,94 ECO 170.005,54
1070702	ACQUISTO DI BENI DI CONSUMO E/O DI MATERIE PRIME	RS 1.589,20 CP 1.000,00 T 2.589,20	1162 1163	177,24 74,75 251,99	1.300,00 425,25 1.725,25	1.477,24 - 500,00 - 1.977,24	111,96 ECO 500,00
1070703	PRESTAZIONI DI SERVIZI	RS 1.888.346,12 CP 523.660,00 T 2.412.006,12	1164 1176	285.699,13 7.488,00 293.187,13	1.085.470,00 29.239,66 1.114.709,66	1.371.169,13 - 36.727,66 - 1.407.896,79	517.176,99 ECO 486.932,34
1070704	UTILIZZO DI BENI DI TERZI	RS 0,00 CP 0,00 T 0,00		0,00 0,00 0,00	0,00 0,00 0,00	0,00 - 0,00 - 0,00	0,00 ECO 0,00
1070705	TRASFERIMENTI	RS 1.521.919,67 CP 0,00 T 1.521.919,67	1177	565.653,88 0,00 565.653,88	956.265,79 0,00 956.265,79	1.521.919,67 - 0,00 - 1.521.919,67	0,00 ECO 0,00
1070706	INTERESSI PASSIVI E ONERI FINANZIARI DIVERSI	RS 0,00 CP 0,00 T 0,00		0,00 0,00 0,00	0,00 0,00 0,00	0,00 - 0,00 - 0,00	0,00 ECO 0,00
1070707	IMPOSTE E TASSE	RS 91.028,66 CP 70.242,00 T 161.270,66	1180 1183	7.245,70 69.748,69 76.994,39	10.000,00 240,21 10.240,21	17.245,70 - 69.988,90 - 87.234,60	73.782,96 ECO 253,10
1070708	ONERI STRAORDINARI DELLA GESTIONE CORRENTE	RS 0,00 CP 1.000,00 T 1.000,00	1184	0,00 0,00 0,00	0,00 0,00 0,00	0,00 - 0,00 - 0,00	0,00 ECO 1.000,00
1070709	AMMORTAMENTI DI ESERCIZIO	RS 0,00 CP 0,00 T 0,00		0,00 0,00 0,00	0,00 0,00 0,00	0,00 - 0,00 - 0,00	0,00 ECO 0,00
Totali SERVIZIO 707		RS 4.001.173,61 CP 1.635.111,00 T 5.636.284,61		1.192.797,54 882.214,80 2.075.012,34	2.094.106,22 94.205,22 2.188.311,44	3.286.903,76 - 976.420,02 - 4.263.323,78	714.269,85 ECO 658.690,98

Conto Consuntivo per l' Esercizio 2014 della Provincia di Torino

Gestione delle SPESE

Pag. 124

Descrizione	RS	Residui conservati e Stanziamanti definitivi di bilancio	N.ro di riferimento allo svolgimento	Conto del tesoriere	Determinazione dei residui	Impegni	Minori residui o economie	
				Pagamenti	Residui da riportare			
				Residui(A)	Residui(B)	Residui(C)	Residui (D = B + C)	(E = A - D)
	CP	Competenza(F)		Competenze(G)	Competenze(H)	Competenze (I = G + H)	(L = F - I)	
	T	Totale(M)		Totale(N)	Residui al 31/12 (O = C + H)	Impegni al 31/12 (P = D + I)		
Servizio 708 SERVIZI DI PROTEZIONE CIVILE								
1070801	PERSONALE	RS 267.177,42	1185	144.873,68	119.685,91	264.559,59	2.617,83 ECO	
		CP 701.918,00	1187	613.260,20	88.657,80	701.918,00	0,00	
		T 969.095,42		758.133,88	208.343,71	966.477,59		
1070802	ACQUISTO DI BENI DI CONSUMO E/O DI MATERIE PRIME	RS 6.817,58	1188	3.054,90	2.057,38	5.112,28	1.705,30 ECO	
		CP 6.000,00	1191		215,32	500,00	5.500,00	
		T 12.817,58		3.339,58	2.272,70	5.612,28		
1070803	PRESTAZIONI DI SERVIZI	RS 273.161,15	1192	180.171,60	79.580,04	259.751,64	13.409,51 ECO	
		CP 222.220,00	1201	129.576,00	74.299,78	203.875,78	18.344,22	
		T 495.381,15		309.747,60	153.879,82	463.627,42		
1070804	UTILIZZO DI BENI DI TERZI	RS 0,00		0,00	0,00	0,00	0,00 ECO	
		CP 0,00		0,00	0,00	0,00	0,00	
		T 0,00		0,00	0,00	0,00	0,00	
1070805	TRASFERIMENTI	RS 76.500,00	1202	23.000,00	53.500,00	76.500,00	0,00 ECO	
		CP 93.585,00	1205	0,00	2.585,00	2.585,00	91.000,00	
		T 170.085,00		23.000,00	56.085,00	79.085,00		
1070806	INTERESSI PASSIVI E ONERI FINANZIARI DIVERSI	RS 0,00		0,00	0,00	0,00	0,00 ECO	
		CP 0,00		0,00	0,00	0,00	0,00	
		T 0,00		0,00	0,00	0,00	0,00	
1070807	IMPOSTE E TASSE	RS 29.848,17	1206	3.375,44	26.227,46	29.602,90	245,27 ECO	
		CP 46.200,00	1208	18.184,20	28.015,80	46.200,00	0,00	
		T 76.048,17		21.559,64	54.243,26	75.802,90		
1070808	ONERI STRAORDINARI DELLA GESTIONE CORRENTE	RS 0,00		0,00	0,00	0,00	0,00 ECO	
		CP 0,00		0,00	0,00	0,00	0,00	
		T 0,00		0,00	0,00	0,00	0,00	
1070809	AMMORTAMENTI DI ESERCIZIO	RS 0,00		0,00	0,00	0,00	0,00 ECO	
		CP 0,00		0,00	0,00	0,00	0,00	
		T 0,00		0,00	0,00	0,00	0,00	
Totali SERVIZIO 708		RS 653.504,32		354.475,62	281.050,79	635.526,41	17.977,91 ECO	
		CP 1.069.923,00		761.305,08	193.773,70	955.078,78	114.844,22	
		T 1.723.427,32		1.115.780,70	474.824,49	1.590.605,19		
Totali FUNZIONE 7		RS 15.447.264,19		4.066.739,34	8.856.495,91	12.923.235,25	2.524.028,94 ECO	
		CP 16.222.276,00		9.882.914,25	4.408.781,34	14.291.695,59	1.930.580,41	
		T 31.669.540,19		13.949.653,59	13.265.277,25	27.214.930,84		

Conto Consuntivo per l' Esercizio 2014 della Provincia di Torino

Gestione delle SPESE

Pag. 125

Descrizione	RS	Residui conservati e Stanziamenti definitivi di bilancio	N.ro di riferimento allo svolgimento	Conto del tesoriere	Determinazione dei residui	Impegni	Minori residui o economie
		Residui(A)		Pagamenti	Residui da riportare		
				CP	Residui(B)	Residui(C)	Residui (D = B + C)
		Competenza(F)					Competenze(G)
		T		Totale(M)	Totale(N)	Residui al 31/12 (O = C + H)	Impegni al 31/12 (P = D + I)
Funzione 8 FUNZIONI NEL SETTORE SOCIALE							
Servizio 801 SANITA'							
1080101	PERSONALE	RS 0,00		0,00	0,00	0,00 -	0,00 ECO
		CP 0,00		0,00	0,00	0,00 -	0,00
		T 0,00		0,00	0,00	0,00 -	0,00
1080102	ACQUISTO DI BENI DI CONSUMO E/O DI MATERIE PRIME	RS 0,00		0,00	0,00	0,00 -	0,00 ECO
		CP 0,00		0,00	0,00	0,00 -	0,00
		T 0,00		0,00	0,00	0,00 -	0,00
1080103	PRESTAZIONI DI SERVIZI	RS 0,00		0,00	0,00	0,00 -	0,00 ECO
		CP 0,00		0,00	0,00	0,00 -	0,00
		T 0,00		0,00	0,00	0,00 -	0,00
1080104	UTILIZZO DI BENI DI TERZI	RS 0,00		0,00	0,00	0,00 -	0,00 ECO
		CP 0,00		0,00	0,00	0,00 -	0,00
		T 0,00		0,00	0,00	0,00 -	0,00
1080105	TRASFERIMENTI	RS 0,00		0,00	0,00	0,00 -	0,00 ECO
		CP 0,00		0,00	0,00	0,00 -	0,00
		T 0,00		0,00	0,00	0,00 -	0,00
1080106	INTERESSI PASSIVI E ONERI FINANZIARI DIVERSI	RS 0,00		0,00	0,00	0,00 -	0,00 ECO
		CP 0,00		0,00	0,00	0,00 -	0,00
		T 0,00		0,00	0,00	0,00 -	0,00
1080107	IMPOSTE E TASSE	RS 0,00		0,00	0,00	0,00 -	0,00 ECO
		CP 0,00		0,00	0,00	0,00 -	0,00
		T 0,00		0,00	0,00	0,00 -	0,00
1080108	ONERI STRAORDINARI DELLA GESTIONE CORRENTE	RS 0,00		0,00	0,00	0,00 -	0,00 ECO
		CP 0,00		0,00	0,00	0,00 -	0,00
		T 0,00		0,00	0,00	0,00 -	0,00
1080109	AMMORTAMENTI DI ESERCIZIO	RS 0,00		0,00	0,00	0,00 -	0,00 ECO
		CP 0,00		0,00	0,00	0,00 -	0,00
		T 0,00		0,00	0,00	0,00 -	0,00
Totali SERVIZIO 801							
		RS 0,00		0,00	0,00	0,00 -	0,00 ECO
		CP 0,00		0,00	0,00	0,00 -	0,00
		T 0,00		0,00	0,00	0,00 -	0,00

Conto Consuntivo per l' Esercizio 2014 della Provincia di Torino

Gestione delle SPESE

Pag. 126

Descrizione	RS	Residui conservati e Stanzamenti definitivi di bilancio	N.ro di riferimento allo svolgimento	Conto del tesoriere	Determinazione dei residui	Impegni	Minori residui o economie	
				Pagamenti	Residui da riportare			
				Residui(A)	Residui(B)	Residui(C)	Residui (D = B + C)	(E = A - D)
	CP	Competenza(F)		Competenze(G)	Competenze(H)	Competenze (I = G + H)	(L = F - I)	
	T	Totale(M)		Totale(N)	Residui al 31/12 (O = C + H)	Impegni al 31/12 (P = D + I)		
Servizio 802 ASSISTENZA INFANZIA, HANDICAPPATI E ALTRI SERVIZI SOCIALI								
1080201	PERSONALE	RS 644.304,68	1209	471.111,50	84.618,09	555.729,59	88.575,09 ECO	
		CP 1.643.069,00	1214	1.408.592,34	1.140,00	1.409.732,34	233.336,66	
		T 2.287.373,68		1.879.703,84	85.758,09	1.965.461,93		
1080202	ACQUISTO DI BENI DI CONSUMO E/O DI MATERIE PRIME	RS 9.257,03	1215	608,17	3.139,65	3.747,82	5.509,21 ECO	
		CP 0,00		0,00	0,00	0,00	0,00	
		T 9.257,03		608,17	3.139,65	3.747,82		
1080203	PRESTAZIONI DI SERVIZI	RS 1.688.291,09	1218	735.379,13	682.074,91	1.417.454,04	270.837,05 ECO	
		CP 559.412,00	1226	330.372,38	206.382,29	536.754,67	22.657,33	
		T 2.247.703,09		1.065.751,51	888.457,20	1.954.208,71		
1080204	UTILIZZO DI BENI DI TERZI	RS 0,00		0,00	0,00	0,00	0,00 ECO	
		CP 0,00		0,00	0,00	0,00	0,00	
		T 0,00		0,00	0,00	0,00		
1080205	TRASFERIMENTI	RS 12.780.862,75	1227	5.360.111,90	6.965.890,68	12.326.002,58	454.860,17 ECO	
		CP 627.548,00	1236	98.594,98	528.952,14	627.547,12	0,88	
		T 13.408.410,75		5.458.706,88	7.494.842,82	12.953.549,70		
1080206	INTERESSI PASSIVI E ONERI FINANZIARI DIVERSI	RS 0,00		0,00	0,00	0,00	0,00 ECO	
		CP 20.000,00	1237	20.000,00	0,00	20.000,00	0,00	
		T 20.000,00		20.000,00	0,00	20.000,00		
1080207	IMPOSTE E TASSE	RS 109.381,65	1238	55.611,61	13.407,15	69.018,76	40.362,89 ECO	
		CP 109.189,00	1247	67.182,67	40.906,33	108.089,00	1.100,00	
		T 218.570,65		122.794,28	54.313,48	177.107,76		
1080208	ONERI STRAORDINARI DELLA GESTIONE CORRENTE	RS 0,00		0,00	0,00	0,00	0,00 ECO	
		CP 0,00		0,00	0,00	0,00	0,00	
		T 0,00		0,00	0,00	0,00		
1080209	AMMORTAMENTI DI ESERCIZIO	RS 0,00		0,00	0,00	0,00	0,00 ECO	
		CP 0,00		0,00	0,00	0,00	0,00	
		T 0,00		0,00	0,00	0,00		
<hr style="border-top: 1px dashed black;"/>								
Totali SERVIZIO 802		RS 15.232.097,20		6.622.822,31	7.749.130,48	14.371.952,79	860.144,41 ECO	
		CP 2.959.218,00		1.924.742,37	777.380,76	2.702.123,13	257.094,87	
		T 18.191.315,20		8.547.564,68	8.526.511,24	17.074.075,92		
<hr style="border-top: 1px dashed black;"/>								
Totali FUNZIONE 8		RS 15.232.097,20		6.622.822,31	7.749.130,48	14.371.952,79	860.144,41 ECO	
		CP 2.959.218,00		1.924.742,37	777.380,76	2.702.123,13	257.094,87	
		T 18.191.315,20		8.547.564,68	8.526.511,24	17.074.075,92		

Conto Consuntivo per l' Esercizio 2014 della Provincia di Torino

Gestione delle SPESE

Pag. 127

Descrizione	RS	Residui conservati e Stanziamanti definitivi di bilancio	N.ro di riferimento allo svolgimento	Conto del tesoriere	Determinazione dei residui	Impegni	Minori residui o economie	
				Pagamenti	Residui da riportare			
				Residui(A)	Residui(B)	Residui(C)	Residui (D = B + C)	(E =A - D)
	CP	Competenza(F)		Competenze(G)	Competenze(H)	Competenze (I = G + H)	(L = F - I)	
	T	Totale(M)		Totale(N)	Residui al 31/12 (O = C + H)	Impegni al 31/12 (P = D + I)		
Funzione 9 FUNZIONI NEL CAMPO DELLO SVILUPPO ECONOMICO								
Servizio 901 AGRICOLTURA								
1090101	PERSONALE	RS 392.918,43 CP 1.230.821,00 T 1.623.739,43	1248 1252	126.683,12 839.418,00 966.101,12	87.312,42 0,00 87.312,42	213.995,54 839.418,00 1.053.413,54	- - -	178.922,89 ECO 391.403,00
1090102	ACQUISTO DI BENI DI CONSUMO E/O DI MATERIE PRIME	RS 17.351,49 CP 3.500,00 T 20.851,49	1253 1259	9.103,66 485,65 9.589,31	3.006,20 1.714,35 4.720,55	12.109,86 2.200,00 14.309,86	- - -	5.241,63 ECO 1.300,00
1090103	PRESTAZIONI DI SERVIZI	RS 1.102.808,65 CP 691.159,00 T 1.793.967,65	1260 1272	301.304,65 532.160,01 833.464,66	564.685,31 106.998,99 671.684,30	865.989,96 639.159,00 1.505.148,96	- - -	236.818,69 ECO 52.000,00
1090104	UTILIZZO DI BENI DI TERZI	RS 2.582,28 CP 0,00 T 2.582,28	1273	0,00 0,00 0,00	0,00 0,00 0,00	0,00 0,00 0,00	- - -	2.582,28 ECO 0,00
1090105	TRASFERIMENTI	RS 1.580.522,35 CP 20.000,00 T 1.600.522,35	1274 1284	871.323,82 0,00 871.323,82	455.740,61 20.000,00 475.740,61	1.327.064,43 20.000,00 1.347.064,43	- - -	253.457,92 ECO 0,00
1090106	INTERESSI PASSIVI E ONERI FINANZIARI DIVERSI	RS 0,00 CP 3.500,00 T 3.500,00	1285	0,00 3.450,46 3.450,46	0,00 0,00 0,00	0,00 3.450,46 3.450,46	- - -	0,00 ECO 49,54
1090107	IMPOSTE E TASSE	RS 60.169,85 CP 137.370,00 T 197.539,85	1286 1294	2.918,67 123.473,28 126.391,95	14.000,00 13.896,72 27.896,72	16.918,67 137.370,00 154.288,67	- - -	43.251,18 ECO 0,00
1090108	ONERI STRAORDINARI DELLA GESTIONE CORRENTE	RS 0,00 CP 0,00 T 0,00		0,00 0,00 0,00	0,00 0,00 0,00	0,00 0,00 0,00	- - -	0,00 ECO 0,00
1090109	AMMORTAMENTI DI ESERCIZIO	RS 0,00 CP 0,00 T 0,00		0,00 0,00 0,00	0,00 0,00 0,00	0,00 0,00 0,00	- - -	0,00 ECO 0,00
Totali SERVIZIO 901		RS 3.156.353,05 CP 2.086.350,00 T 5.242.703,05		1.311.333,92 1.498.987,40 2.810.321,32	1.124.744,54 142.610,06 1.267.354,60	2.436.078,46 1.641.597,46 4.077.675,92	- - -	720.274,59 ECO 444.752,54

Conto Consuntivo per l' Esercizio 2014 della Provincia di Torino

Gestione delle SPESE

Pag. 128

Descrizione	RS	Residui conservati e Stanziamenti definitivi di bilancio	N.ro di riferimento allo svolgimento	Conto del tesoriere	Determinazione dei residui	Impegni	Minori residui o economie	
		Residui(A)		Pagamenti	Residui da riportare			
				Competenza(F)	Residui(B)	Residui(C)	Residui (D = B + C)	(E = A - D)
		Totale(M)			Competenze(G)	Competenze(H)	Competenze (I = G + H)	
				Totale(N)	Residui al 31/12 (O = C + H)	Impegni al 31/12 (P = D + I)		
Servizio 902 INDUSTRIA, COMMERCIO E ARTIGIANATO								
1090201	PERSONALE	RS 262.640,12 CP 1.301.681,00 T 1.564.321,12	1295 1298	79.526,55 1.210.769,27 1.290.295,82	41.406,71 90.911,73 132.318,44	120.933,26 1.301.681,00 1.422.614,26	- - -	141.706,86 ECO 0,00
1090202	ACQUISTO DI BENI DI CONSUMO E/O DI MATERIE PRIME	RS 2.941,40 CP 2.000,00 T 4.941,40	1299 1301	0,00 18,36 18,36	0,00 1.981,64 1.981,64	0,00 2.000,00 2.000,00	- - -	2.941,40 ECO 0,00
1090203	PRESTAZIONI DI SERVIZI	RS 3.500.957,85 CP 807.280,00 T 4.308.237,85	1302 1312	1.263.159,40 205.207,54 1.468.366,94	2.081.634,73 597.027,44 2.678.662,17	3.344.794,13 802.234,98 4.147.029,11	- - -	156.163,72 ECO 5.045,02
1090204	UTILIZZO DI BENI DI TERZI	RS 0,00 CP 0,00 T 0,00		0,00 0,00 0,00	0,00 0,00 0,00	0,00 0,00 0,00	- - -	0,00 ECO 0,00
1090205	TRASFERIMENTI	RS 591.862,01 CP 185.000,00 T 776.862,01	1313 1319	139.211,24 105.000,00 244.211,24	374.096,14 0,00 374.096,14	513.307,38 105.000,00 618.307,38	- - -	78.554,63 ECO 80.000,00
1090206	INTERESSI PASSIVI E ONERI FINANZIARI DIVERSI	RS 0,00 CP 410.300,00 T 410.300,00	1320	0,00 410.252,55 410.252,55	0,00 0,00 0,00	0,00 410.252,55 410.252,55	- - -	0,00 ECO 47,45
1090207	IMPOSTE E TASSE	RS 28.596,74 CP 87.672,00 T 116.268,74	1321 1324	10.356,52 63.995,46 74.351,98	575,00 22.949,50 23.524,50	10.931,52 86.944,96 97.876,48	- - -	17.665,22 ECO 727,04
1090208	ONERI STRAORDINARI DELLA GESTIONE CORRENTE	RS 0,00 CP 0,00 T 0,00		0,00 0,00 0,00	0,00 0,00 0,00	0,00 0,00 0,00	- - -	0,00 ECO 0,00
1090209	AMMORTAMENTI DI ESERCIZIO	RS 0,00 CP 0,00 T 0,00		0,00 0,00 0,00	0,00 0,00 0,00	0,00 0,00 0,00	- - -	0,00 ECO 0,00
Totali SERVIZIO 902		RS 4.386.998,12 CP 2.793.933,00 T 7.180.931,12		1.492.253,71 1.995.243,18 3.487.496,89	2.497.712,58 712.870,31 3.210.582,89	3.989.966,29 2.708.113,49 6.698.079,78	- - -	397.031,83 ECO 85.819,51

Conto Consuntivo per l' Esercizio 2014 della Provincia di Torino

Gestione delle SPESE

Pag. 129

Descrizione	RS	Residui conservati e Stanziamanti definitivi di bilancio	N.ro di riferimento allo svolgimento	Conto del tesoriere	Determinazione dei residui	Impegni	Minori residui o economie
		Residui(A)		Pagamenti	Residui da riportare		
				Residui(B)	Residui(C)	Residui (D = B + C)	(E = A - D)
	CP	Competenza(F)		Competenze(G)	Competenze(H)	Competenze (I = G + H)	(L = F - I)
	T	Totale(M)		Totale(N)	Residui al 31/12 (O = C + H)	Impegni al 31/12 (P = D + I)	
Servizio 903 MERCATO DEL LAVORO							
1090301	PERSONALE	RS	325.912,66	1325	79.063,11	48.861,31	127.924,42 - 197.988,24 ECO
		CP	8.935.840,00	1329	8.629.055,23	72.784,77	8.701.840,00 - 234.000,00
		T	9.261.752,66		8.708.118,34	121.646,08	8.829.764,42
1090302	ACQUISTO DI BENI DI CONSUMO E/O DI MATERIE PRIME	RS	59.427,66	1330	19.180,91	393,96	19.574,87 - 39.852,79 ECO
		CP	22.100,00	1334	7.601,11	8.182,57	15.783,68 - 6.316,32
		T	81.527,66		26.782,02	8.576,53	35.358,55
1090303	PRESTAZIONI DI SERVIZI	RS	26.090.387,94	1335	5.304.290,07	18.136.042,94	23.440.333,01 - 2.650.054,93 ECO
		CP	5.529.138,00	1348	333.486,21	2.461.108,17	2.794.594,38 - 2.734.543,62
		T	31.619.525,94		5.637.776,28	20.597.151,11	26.234.927,39
1090304	UTILIZZO DI BENI DI TERZI	RS	4.557,45	1349	2.484,93	0,00	2.484,93 - 2.072,52 ECO
		CP	15.000,00	1352	11.366,74	2.468,42	13.835,16 - 1.164,84
		T	19.557,45		13.851,67	2.468,42	16.320,09
1090305	TRASFERIMENTI	RS	18.012.303,92	1353	9.177.268,59	8.434.639,49	17.611.908,08 - 400.395,84 ECO
		CP	6.514.846,00	1364	10.361,18	4.164.483,70	4.174.844,88 - 2.340.001,12
		T	24.527.149,92		9.187.629,77	12.599.123,19	21.786.752,96
1090306	INTERESSI PASSIVI E ONERI FINANZIARI DIVERSI	RS	0,00		0,00	0,00	0,00 - 0,00 ECO
		CP	0,00		0,00	0,00	0,00 - 0,00
		T	0,00		0,00	0,00	0,00
1090307	IMPOSTE E TASSE	RS	280.247,38	1365	114.273,64	53.096,15	167.369,79 - 112.877,59 ECO
		CP	581.319,00	1374	500.498,52	80.820,48	581.319,00 - 0,00
		T	861.566,38		614.772,16	133.916,63	748.688,79
1090308	ONERI STRAORDINARI DELLA GESTIONE CORRENTE	RS	0,00		0,00	0,00	0,00 - 0,00 ECO
		CP	0,00		0,00	0,00	0,00 - 0,00
		T	0,00		0,00	0,00	0,00

Conto Consuntivo per l' Esercizio 2014 della Provincia di Torino

Gestione delle SPESE

Pag. 130

Descrizione	RS	Residui conservati e Stanziamanti definitivi di bilancio	N.ro di riferimento allo svolgimento	Conto del tesoriere	Determinazione dei residui	Impegni	Minori residui o economie	
		Residui(A)		Pagamenti	Residui da riportare			
				Residui(B)	Residui(C)	Residui (D = B + C)	(E = A - D)	
		CP		Competenza(F)	Competenze(G)	Competenze(H)	Competenze (I = G + H)	(L = F - I)
		T		Totale(M)	Totale(N)	Residui al 31/12 (O = C + H)	Impegni al 31/12 (P = D + I)	
1090309 AMMORTAMENTI DI ESERCIZIO	RS	0,00		0,00	0,00	0,00	0,00 ECO	
	CP	0,00		0,00	0,00	0,00	0,00	
	T	0,00		0,00	0,00	0,00		
<hr style="border-top: 1px dashed black;"/>								
Totali SERVIZIO 903	RS	44.772.837,01		14.696.561,25	26.673.033,85	41.369.595,10	3.403.241,91 ECO	
	CP	21.598.243,00		9.492.368,99	6.789.848,11	16.282.217,10	5.316.025,90	
	T	66.371.080,01		24.188.930,24	33.462.881,96	57.651.812,20		
<hr style="border-top: 1px dashed black;"/>								
Totali FUNZIONE 9	RS	52.316.188,18		17.500.148,88	30.295.490,97	47.795.639,85	4.520.548,33 ECO	
	CP	26.478.526,00		12.986.599,57	7.645.328,48	20.631.928,05	5.846.597,95	
	T	78.794.714,18		30.486.748,45	37.940.819,45	68.427.567,90		
<hr style="border-top: 1px dashed black;"/>								
<hr style="border-top: 1px dashed black;"/>								
Totali TITOLO 1	RS	363.701.219,13		167.442.115,90	157.971.917,68	325.414.033,58	38.287.185,55 ECO	
	CP	370.565.138,00		167.767.040,28	144.796.055,88	312.563.096,16	58.002.041,84	
	T	734.266.357,13		335.209.156,18	302.767.973,56	637.977.129,74		
<hr style="border-top: 1px dashed black;"/>								

Conto Consuntivo per l' Esercizio 2014 della Provincia di Torino

Gestione delle SPESE

Pag. 131

Descrizione	RS	Residui conservati e Stanziamenti definitivi di bilancio	N.ro di riferimento allo svolgimento	Conto del tesoriere	Determinazione dei residui	Impegni	Minori residui o economie	
		Residui(A)		Pagamenti	Residui da riportare			
				Competenza(F)	Residui(B)	Residui(C)	Residui (D = B + C)	(E = A - D)
		CP			Totale(M)	Competenze(G)	Competenze(H)	Competenze (I = G + H)
				T		Totale(N)	Residui al 31/12 (O = C + H)	Impegni al 31/12 (P = D + I)
TITOLO 2 SPESE IN CONTO CAPITALE								
Funzione 1 FUNZIONI GENERALI DI AMMINISTRAZIONE, GESTIONE, CONTROLLO								
Servizio 101 ORGANI ISTITUZIONALI, PARTECIPAZIONE E DECENTRAMENTO								
2010101	ACQUISIZIONE DI BENI IMMOBILI	RS 0,00		0,00	0,00	0,00	0,00 ECO	
		CP 0,00		0,00	0,00	0,00	0,00	
		T 0,00		0,00	0,00	0,00	0,00	
2010102	ESPROPRI E SERVITU' ONEROSE	RS 0,00		0,00	0,00	0,00	0,00 ECO	
		CP 0,00		0,00	0,00	0,00	0,00	
		T 0,00		0,00	0,00	0,00	0,00	
2010103	ACQUISTO DI BENI SPECIFICI PER REALIZZAZIONI IN ECONOMIA	RS 0,00		0,00	0,00	0,00	0,00 ECO	
		CP 0,00		0,00	0,00	0,00	0,00	
		T 0,00		0,00	0,00	0,00	0,00	
2010104	UTILIZZO DI BENI DI TERZI PER REALIZZAZIONI IN ECONOMIA	RS 0,00		0,00	0,00	0,00	0,00 ECO	
		CP 0,00		0,00	0,00	0,00	0,00	
		T 0,00		0,00	0,00	0,00	0,00	
2010105	ACQUISIZIONE BENI MOBILI, MACCHINE, ATTREZZATURE TECNICO-SCIENT.	RS 369.305,85	1375	13.866,97	0,00	13.866,97	355.438,88 ECO	
		CP 0,00		0,00	0,00	0,00	0,00	
		T 369.305,85		13.866,97	0,00	13.866,97	0,00	
2010106	INCARICHI PROFESSIONALI ESTERNI	RS 25.664,00	1381	0,00	0,00	0,00	25.664,00 ECO	
		CP 0,00		0,00	0,00	0,00	0,00	
		T 25.664,00		0,00	0,00	0,00	0,00	
2010107	TRASFERIMENTI DI CAPITALE	RS 0,00		0,00	0,00	0,00	0,00 ECO	
		CP 0,00		0,00	0,00	0,00	0,00	
		T 0,00		0,00	0,00	0,00	0,00	
2010108	PARTECIPAZIONI AZIONARIE	RS 0,00		0,00	0,00	0,00	0,00 ECO	
		CP 0,00		0,00	0,00	0,00	0,00	
		T 0,00		0,00	0,00	0,00	0,00	
2010109	CONFERIMENTI DI CAPITALE	RS 0,00		0,00	0,00	0,00	0,00 ECO	
		CP 0,00		0,00	0,00	0,00	0,00	
		T 0,00		0,00	0,00	0,00	0,00	

Conto Consuntivo per l' Esercizio 2014 della Provincia di Torino
Gestione delle SPESE

Pag. 132

Descrizione	RS	Residui conservati e Stanziamenti definitivi di bilancio	N.ro di riferimento allo svolgimento	Conto del tesoriere	Determinazione dei residui	Impegni	Minori residui o economie	
				Pagamenti	Residui da riportare			
				Residui(A)	Residui(B)	Residui(C)	Residui (D = B + C)	(E = A - D)
	CP	Competenza(F)		Competenze(G)	Competenze(H)	Competenze (I = G + H)	(L = F - I)	
	T	Totale(M)		Totale(N)	Residui al 31/12 (O = C + H)	Impegni al 31/12 (P = D + I)		
2010110 CONCESSIONI DI CREDITI E ANTICIPAZIONI	RS	0,00		0,00	0,00	0,00	- 0,00 ECO	
	CP	0,00		0,00	0,00	0,00	- 0,00	
	T	0,00		0,00	0,00	0,00		
<hr style="border-top: 1px dashed black;"/>								
Totali SERVIZIO 101	RS	394.969,85		13.866,97	0,00	13.866,97	- 381.102,88 ECO	
	CP	0,00		0,00	0,00	0,00	- 0,00	
	T	394.969,85		13.866,97	0,00	13.866,97		

Conto Consuntivo per l' Esercizio 2014 della Provincia di Torino

Gestione delle SPESE

Pag. 133

Descrizione	RS	Residui conservati e Stanziamanti definitivi di bilancio	N.ro di riferimento allo svolgimento	Conto del tesoriere	Determinazione dei residui	Impegni	Minori residui o economie	
		Residui(A)		Pagamenti	Residui da riportare			
				CP	Competenza(F)	Residui(B)	Residui(C)	Residui (D = B + C)
		T				Totale(M)	Competenze(G)	Competenze(H)
				Totale(N)	Residui al 31/12 (O = C + H)		Impegni al 31/12 (P = D + I)	
Servizio 102 SEGRETERIA GENERALE, PERSONALE E ORGANIZZAZIONE								
2010201	ACQUISIZIONE DI BENI IMMOBILI	RS 122.262,99	1382	12.346,40	59.079,47	71.425,87	50.837,12 ECO	
		CP 0,00		0,00	0,00	0,00	0,00	
		T 122.262,99		12.346,40	59.079,47	71.425,87		
2010202	ESPROPRI E SERVITU' ONEROSE	RS 0,00		0,00	0,00	0,00	0,00 ECO	
		CP 0,00		0,00	0,00	0,00	0,00	
		T 0,00		0,00	0,00	0,00		
2010203	ACQUISTO DI BENI SPECIFICI PER REALIZZAZIONI IN ECONOMIA	RS 0,00		0,00	0,00	0,00	0,00 ECO	
		CP 0,00		0,00	0,00	0,00	0,00	
		T 0,00		0,00	0,00	0,00		
2010204	UTILIZZO DI BENI DI TERZI PER REALIZZAZIONI IN ECONOMIA	RS 0,00		0,00	0,00	0,00	0,00 ECO	
		CP 0,00		0,00	0,00	0,00	0,00	
		T 0,00		0,00	0,00	0,00		
2010205	ACQUISIZIONE BENI MOBILI, MACCHINE, ATTREZZATURE TECNICO-SCIENT.	RS 0,00		0,00	0,00	0,00	0,00 ECO	
		CP 0,00		0,00	0,00	0,00	0,00	
		T 0,00		0,00	0,00	0,00		
2010206	INCARICHI PROFESSIONALI ESTERNI	RS 42,16	1388	0,00	42,16	42,16	0,00 ECO	
		CP 0,00		0,00	0,00	0,00	0,00	
		T 42,16		0,00	42,16	42,16		
2010207	TRASFERIMENTI DI CAPITALE	RS 0,00		0,00	0,00	0,00	0,00 ECO	
		CP 0,00		0,00	0,00	0,00	0,00	
		T 0,00		0,00	0,00	0,00		
2010208	PARTECIPAZIONI AZIONARIE	RS 0,00		0,00	0,00	0,00	0,00 ECO	
		CP 0,00		0,00	0,00	0,00	0,00	
		T 0,00		0,00	0,00	0,00		
2010209	CONFERIMENTI DI CAPITALE	RS 0,00		0,00	0,00	0,00	0,00 ECO	
		CP 0,00		0,00	0,00	0,00	0,00	
		T 0,00		0,00	0,00	0,00		
2010210	CONCESSIONI DI CREDITI E ANTICIPAZIONI	RS 0,00		0,00	0,00	0,00	0,00 ECO	
		CP 0,00		0,00	0,00	0,00	0,00	
		T 0,00		0,00	0,00	0,00		
Totali SERVIZIO 102								
		RS 122.305,15		12.346,40	59.121,63	71.468,03	50.837,12 ECO	
		CP 0,00		0,00	0,00	0,00	0,00	
		T 122.305,15		12.346,40	59.121,63	71.468,03		

Conto Consuntivo per l' Esercizio 2014 della Provincia di Torino

Gestione delle SPESE

Pag. 134

Descrizione	RS	Residui conservati e Stanziamanti definitivi di bilancio	N.ro di riferimento allo svolgimento	Conto del tesoriere	Determinazione dei residui	Impegni	Minori residui o economie
		Residui(A)		Pagamenti	Residui da riportare		
				Competenza(F)	Residui(B)	Residui(C)	Residui (D = B + C)
		Totale(M)			Competenze(G)	Competenze(H)	Competenze (I = G + H)
				T	Totale(N)	Residui al 31/12 (O = C + H)	Impegni al 31/12 (P = D + I)
Servizio 103 GEST. ECONOMICA, FINANZIARIA, PROGRAMMAZ. PR OVVED. CONTROLLO GESTIONE							
2010301	ACQUISIZIONE DI BENI IMMOBILI	RS 36.929,36 CP 0,00 T 36.929,36	1389	0,00 0,00 0,00	34.243,78 0,00 34.243,78	34.243,78 0,00 34.243,78	- - - 2.685,58 ECO 0,00
2010302	ESPROPRI E SERVITU' ONEROSE	RS 0,00 CP 0,00 T 0,00		0,00 0,00 0,00	0,00 0,00 0,00	0,00 0,00 0,00	- - - 0,00 ECO 0,00
2010303	ACQUISTO DI BENI SPECIFICI PER REALIZZAZIONI IN ECONOMIA	RS 0,00 CP 0,00 T 0,00		0,00 0,00 0,00	0,00 0,00 0,00	0,00 0,00 0,00	- - - 0,00 ECO 0,00
2010304	UTILIZZO DI BENI DI TERZI PER REALIZZAZIONI IN ECONOMIA	RS 0,00 CP 0,00 T 0,00		0,00 0,00 0,00	0,00 0,00 0,00	0,00 0,00 0,00	- - - 0,00 ECO 0,00
2010305	ACQUISIZIONE BENI MOBILI, MACCHINE, ATTREZZATURE TECNICO-SCIENT.	RS 20.170,73 CP 529.147,00 T 549.317,73	1390 1392	9.772,23 0,00 9.772,23	0,00 436.494,97 436.494,97	9.772,23 436.494,97 446.267,20	- - - 10.398,50 ECO 92.652,03
2010306	INCARICHI PROFESSIONALI ESTERNI	RS 0,00 CP 0,00 T 0,00		0,00 0,00 0,00	0,00 0,00 0,00	0,00 0,00 0,00	- - - 0,00 ECO 0,00
2010307	TRASFERIMENTI DI CAPITALE	RS 0,00 CP 0,00 T 0,00		0,00 0,00 0,00	0,00 0,00 0,00	0,00 0,00 0,00	- - - 0,00 ECO 0,00
2010308	PARTECIPAZIONI AZIONARIE	RS 0,00 CP 0,00 T 0,00		0,00 0,00 0,00	0,00 0,00 0,00	0,00 0,00 0,00	- - - 0,00 ECO 0,00
2010309	CONFERIMENTI DI CAPITALE	RS 0,00 CP 0,00 T 0,00		0,00 0,00 0,00	0,00 0,00 0,00	0,00 0,00 0,00	- - - 0,00 ECO 0,00
2010310	CONCESSIONI DI CREDITI E ANTICIPAZIONI	RS 0,00 CP 0,00 T 0,00		0,00 0,00 0,00	0,00 0,00 0,00	0,00 0,00 0,00	- - - 0,00 ECO 0,00

Totali SERVIZIO 103		RS 57.100,09 CP 529.147,00 T 586.247,09		9.772,23 0,00 9.772,23	34.243,78 0,00 470.738,75	44.016,01 436.494,97 480.510,98	- - - 13.084,08 ECO 92.652,03

Conto Consuntivo per l' Esercizio 2014 della Provincia di Torino

Gestione delle SPESE

Pag. 135

Descrizione	RS	Residui conservati e Stanzamenti definitivi di bilancio	N.ro di riferimento allo svolgimento	Conto del tesoriere	Determinazione dei residui	Impegni	Minori residui o economie
		Residui(A)		Pagamenti	Residui da riportare		
				CP	Residui(B)	Residui(C)	Residui (D = B + C)
		Competenza(F)					Competenze(G)
		T		Totale(M)	Totale(N)	Residui al 31/12 (O = C + H)	Impegni al 31/12 (P = D + I)
Servizio 104 GESTIONE DELLE ENTRATE TRIBUTARIE E SERVIZI FISCALI							
2010401	ACQUISIZIONE DI BENI IMMOBILI	RS	0,00	0,00	0,00	0,00	- 0,00 ECO
		CP	0,00	0,00	0,00	0,00	- 0,00
		T	0,00	0,00	0,00	0,00	-
2010402	ESPROPRI E SERVITU' ONEROSE	RS	0,00	0,00	0,00	0,00	- 0,00 ECO
		CP	0,00	0,00	0,00	0,00	- 0,00
		T	0,00	0,00	0,00	0,00	-
2010403	ACQUISTO DI BENI SPECIFICI PER REALIZZAZIONI IN ECONOMIA	RS	0,00	0,00	0,00	0,00	- 0,00 ECO
		CP	0,00	0,00	0,00	0,00	- 0,00
		T	0,00	0,00	0,00	0,00	-
2010404	UTILIZZO DI BENI DI TERZI PER REALIZZAZIONI IN ECONOMIA	RS	0,00	0,00	0,00	0,00	- 0,00 ECO
		CP	0,00	0,00	0,00	0,00	- 0,00
		T	0,00	0,00	0,00	0,00	-
2010405	ACQUISIZIONE BENI MOBILI, MACCHINE, ATTREZZATURE TECNICO-SCIENT.	RS	0,00	0,00	0,00	0,00	- 0,00 ECO
		CP	0,00	0,00	0,00	0,00	- 0,00
		T	0,00	0,00	0,00	0,00	-
2010406	INCARICHI PROFESSIONALI ESTERNI	RS	0,00	0,00	0,00	0,00	- 0,00 ECO
		CP	0,00	0,00	0,00	0,00	- 0,00
		T	0,00	0,00	0,00	0,00	-
2010407	TRASFERIMENTI DI CAPITALE	RS	0,00	0,00	0,00	0,00	- 0,00 ECO
		CP	0,00	0,00	0,00	0,00	- 0,00
		T	0,00	0,00	0,00	0,00	-
2010408	PARTECIPAZIONI AZIONARIE	RS	0,00	0,00	0,00	0,00	- 0,00 ECO
		CP	0,00	0,00	0,00	0,00	- 0,00
		T	0,00	0,00	0,00	0,00	-
2010409	CONFERIMENTI DI CAPITALE	RS	0,00	0,00	0,00	0,00	- 0,00 ECO
		CP	0,00	0,00	0,00	0,00	- 0,00
		T	0,00	0,00	0,00	0,00	-
2010410	CONCESSIONI DI CREDITI E ANTICIPAZIONI	RS	0,00	0,00	0,00	0,00	- 0,00 ECO
		CP	0,00	0,00	0,00	0,00	- 0,00
		T	0,00	0,00	0,00	0,00	-
<hr style="border-top: 1px dashed black;"/>							
Totali SERVIZIO 104		RS	0,00	0,00	0,00	0,00	- 0,00 ECO
		CP	0,00	0,00	0,00	0,00	- 0,00
		T	0,00	0,00	0,00	0,00	-
<hr style="border-top: 1px dashed black;"/>							

Conto Consuntivo per l' Esercizio 2014 della Provincia di Torino

Gestione delle SPESE

Pag. 136

Descrizione	RS	Residui conservati e Stanziamanti definitivi di bilancio	N.ro di riferimento allo svolgimento	Conto del tesoriere	Determinazione dei residui	Impegni	Minori residui o economie	
		Residui(A)		Pagamenti	Residui da riportare			
				Residui(B)	Residui(C)	Residui (D = B + C)	(E = A - D)	
		CP		Competenze(F)	Competenze(G)	Competenze(H)	Competenze (I = G + H)	(L = F - I)
		T		Totale(M)	Totale(N)	Residui al 31/12 (O = C + H)	Impegni al 31/12 (P = D + I)	
Servizio 105 GESTIONE DEI BENI DEMANIALI E PATRIMONIALI								
2010501	ACQUISIZIONE DI BENI IMMOBILI	RS	5.089.752,61	1393	773.024,36	1.835.823,64	2.608.848,00 - 2.480.904,61 ECO	
		CP	171.000,00	1408	0,00	2.287,50	- 168.712,50	
		T	5.260.752,61		773.024,36	1.838.111,14	- 2.611.135,50	
2010502	ESPROPRI E SERVITU' ONEROSE	RS	0,00		0,00	0,00	- 0,00 ECO	
		CP	0,00		0,00	0,00	- 0,00	
		T	0,00		0,00	0,00	- 0,00	
2010503	ACQUISTO DI BENI SPECIFICI PER REALIZZAZIONI IN ECONOMIA	RS	0,00		0,00	0,00	- 0,00 ECO	
		CP	0,00		0,00	0,00	- 0,00	
		T	0,00		0,00	0,00	- 0,00	
2010504	UTILIZZO DI BENI DI TERZI PER REALIZZAZIONI IN ECONOMIA	RS	0,00		0,00	0,00	- 0,00 ECO	
		CP	0,00		0,00	0,00	- 0,00	
		T	0,00		0,00	0,00	- 0,00	
2010505	ACQUISIZIONE BENI MOBILI, MACCHINE, ATTREZZATURE TECNICO-SCIENT.	RS	193.566,57	1409	37.252,68	133.150,43	170.403,11 - 23.163,46 ECO	
		CP	0,00		0,00	0,00	- 0,00	
		T	193.566,57		37.252,68	133.150,43	- 170.403,11	
2010506	INCARICHI PROFESSIONALI ESTERNI	RS	9.921,28	1413	1.143,08	4.630,93	5.774,01 - 4.147,27 ECO	
		CP	0,00		0,00	0,00	- 0,00	
		T	9.921,28		1.143,08	4.630,93	- 5.774,01	
2010507	TRASFERIMENTI DI CAPITALE	RS	1.961,50	1423	1.961,50	0,00	1.961,50 - 0,00 ECO	
		CP	0,00		0,00	0,00	- 0,00	
		T	1.961,50		1.961,50	0,00	- 1.961,50	
2010508	PARTECIPAZIONI AZIONARIE	RS	0,00		0,00	0,00	- 0,00 ECO	
		CP	0,00		0,00	0,00	- 0,00	
		T	0,00		0,00	0,00	- 0,00	
2010509	CONFERIMENTI DI CAPITALE	RS	0,00		0,00	0,00	- 0,00 ECO	
		CP	0,00		0,00	0,00	- 0,00	
		T	0,00		0,00	0,00	- 0,00	
2010510	CONCESSIONI DI CREDITI E ANTICIPAZIONI	RS	0,00		0,00	0,00	- 0,00 ECO	
		CP	0,00		0,00	0,00	- 0,00	
		T	0,00		0,00	0,00	- 0,00	
<hr style="border-top: 1px dashed black;"/>								
Totali SERVIZIO 105		RS	5.295.201,96		813.381,62	1.973.605,00	2.786.986,62 - 2.508.215,34 ECO	
		CP	171.000,00		0,00	2.287,50	- 168.712,50	
		T	5.466.201,96		813.381,62	1.975.892,50	- 2.789.274,12	
<hr style="border-top: 1px dashed black;"/>								

Conto Consuntivo per l' Esercizio 2014 della Provincia di Torino

Gestione delle SPESE

Pag. 137

Descrizione	RS	Residui conservati e Stanziamenti definitivi di bilancio	N.ro di riferimento allo svolgimento	Conto del tesoriere	Determinazione dei residui	Impegni	Minori residui o economie
		Residui(A)		Pagamenti	Residui da riportare		
				Competenza(F)	Residui(B)	Residui(C)	Residui (D = B + C)
		Totale(M)			Competenze(G)	Competenze(H)	Competenze (I = G + H)
				Totale(N)	Residui al 31/12 (O = C + H)	Impegni al 31/12 (P = D + I)	
Servizio 106 UFFICIO TECNICO							
2010601	ACQUISIZIONE DI BENI IMMOBILI	RS	0,00	0,00	0,00	0,00	- 0,00 ECO
		CP	0,00	0,00	0,00	0,00	- 0,00
		T	0,00	0,00	0,00	0,00	- 0,00
2010602	ESPROPRI E SERVITU' ONEROSE	RS	0,00	0,00	0,00	0,00	- 0,00 ECO
		CP	0,00	0,00	0,00	0,00	- 0,00
		T	0,00	0,00	0,00	0,00	- 0,00
2010603	ACQUISTO DI BENI SPECIFICI PER REALIZZAZIONI IN ECONOMIA	RS	0,00	0,00	0,00	0,00	- 0,00 ECO
		CP	0,00	0,00	0,00	0,00	- 0,00
		T	0,00	0,00	0,00	0,00	- 0,00
2010604	UTILIZZO DI BENI DI TERZI PER REALIZZAZIONI IN ECONOMIA	RS	0,00	0,00	0,00	0,00	- 0,00 ECO
		CP	0,00	0,00	0,00	0,00	- 0,00
		T	0,00	0,00	0,00	0,00	- 0,00
2010605	ACQUISIZIONE BENI MOBILI, MACCHINE, ATTREZZATURE TECNICO-SCIENT.	RS	0,00	0,00	0,00	0,00	- 0,00 ECO
		CP	0,00	0,00	0,00	0,00	- 0,00
		T	0,00	0,00	0,00	0,00	- 0,00
2010606	INCARICHI PROFESSIONALI ESTERNI	RS	0,00	0,00	0,00	0,00	- 0,00 ECO
		CP	0,00	0,00	0,00	0,00	- 0,00
		T	0,00	0,00	0,00	0,00	- 0,00
2010607	TRASFERIMENTI DI CAPITALE	RS	0,00	0,00	0,00	0,00	- 0,00 ECO
		CP	0,00	0,00	0,00	0,00	- 0,00
		T	0,00	0,00	0,00	0,00	- 0,00
2010608	PARTECIPAZIONI AZIONARIE	RS	0,00	0,00	0,00	0,00	- 0,00 ECO
		CP	0,00	0,00	0,00	0,00	- 0,00
		T	0,00	0,00	0,00	0,00	- 0,00
2010609	CONFERIMENTI DI CAPITALE	RS	0,00	0,00	0,00	0,00	- 0,00 ECO
		CP	0,00	0,00	0,00	0,00	- 0,00
		T	0,00	0,00	0,00	0,00	- 0,00
2010610	CONCESSIONI DI CREDITI E ANTICIPAZIONI	RS	0,00	0,00	0,00	0,00	- 0,00 ECO
		CP	0,00	0,00	0,00	0,00	- 0,00
		T	0,00	0,00	0,00	0,00	- 0,00
<hr style="border-top: 1px dashed black;"/>							
Totali SERVIZIO 106		RS	0,00	0,00	0,00	0,00	- 0,00 ECO
		CP	0,00	0,00	0,00	0,00	- 0,00
		T	0,00	0,00	0,00	0,00	- 0,00
<hr style="border-top: 1px dashed black;"/>							

Conto Consuntivo per l' Esercizio 2014 della Provincia di Torino

Gestione delle SPESE

Pag. 138

Descrizione	RS	Residui conservati e Stanziamenti definitivi di bilancio	N.ro di riferimento allo svolgimento	Conto del tesoriere	Determinazione dei residui	Impegni	Minori residui o economie
		Residui(A)		Pagamenti	Residui da riportare		
				Competenza(F)	Residui(B)	Residui(C)	Residui (D = B + C)
		Totale(M)			Competenze(G)	Competenze(H)	Competenze (I = G + H)
				Totale(N)	Residui al 31/12 (O = C + H)	Impegni al 31/12 (P = D + I)	
Servizio 107 SERVIZIO STATISTICO							
2010701	ACQUISIZIONE DI BENI IMMOBILI	RS	0,00	0,00	0,00	0,00	- 0,00 ECO
		CP	0,00	0,00	0,00	0,00	- 0,00
		T	0,00	0,00	0,00	0,00	- 0,00
2010702	ESPROPRI E SERVITU' ONEROSE	RS	0,00	0,00	0,00	0,00	- 0,00 ECO
		CP	0,00	0,00	0,00	0,00	- 0,00
		T	0,00	0,00	0,00	0,00	- 0,00
2010703	ACQUISTO DI BENI SPECIFICI PER REALIZZAZIONI IN ECONOMIA	RS	0,00	0,00	0,00	0,00	- 0,00 ECO
		CP	0,00	0,00	0,00	0,00	- 0,00
		T	0,00	0,00	0,00	0,00	- 0,00
2010704	UTILIZZO DI BENI DI TERZI PER REALIZZAZIONI IN ECONOMIA	RS	0,00	0,00	0,00	0,00	- 0,00 ECO
		CP	0,00	0,00	0,00	0,00	- 0,00
		T	0,00	0,00	0,00	0,00	- 0,00
2010705	ACQUISIZIONE BENI MOBILI, MACCHINE, ATTREZZATURE TECNICO-SCIENT.	RS	0,00	0,00	0,00	0,00	- 0,00 ECO
		CP	0,00	0,00	0,00	0,00	- 0,00
		T	0,00	0,00	0,00	0,00	- 0,00
2010706	INCARICHI PROFESSIONALI ESTERNI	RS	0,00	0,00	0,00	0,00	- 0,00 ECO
		CP	0,00	0,00	0,00	0,00	- 0,00
		T	0,00	0,00	0,00	0,00	- 0,00
2010707	TRASFERIMENTI DI CAPITALE	RS	0,00	0,00	0,00	0,00	- 0,00 ECO
		CP	0,00	0,00	0,00	0,00	- 0,00
		T	0,00	0,00	0,00	0,00	- 0,00
2010708	PARTECIPAZIONI AZIONARIE	RS	0,00	0,00	0,00	0,00	- 0,00 ECO
		CP	0,00	0,00	0,00	0,00	- 0,00
		T	0,00	0,00	0,00	0,00	- 0,00
2010709	CONFERIMENTI DI CAPITALE	RS	0,00	0,00	0,00	0,00	- 0,00 ECO
		CP	0,00	0,00	0,00	0,00	- 0,00
		T	0,00	0,00	0,00	0,00	- 0,00
2010710	CONCESSIONI DI CREDITI E ANTICIPAZIONI	RS	0,00	0,00	0,00	0,00	- 0,00 ECO
		CP	0,00	0,00	0,00	0,00	- 0,00
		T	0,00	0,00	0,00	0,00	- 0,00
<hr style="border-top: 1px dashed black;"/>							
Totali SERVIZIO 107		RS	0,00	0,00	0,00	0,00	- 0,00 ECO
		CP	0,00	0,00	0,00	0,00	- 0,00
		T	0,00	0,00	0,00	0,00	- 0,00
<hr style="border-top: 1px dashed black;"/>							

Conto Consuntivo per l' Esercizio 2014 della Provincia di Torino

Gestione delle SPESE

Pag. 139

Descrizione	RS	Residui conservati e Stanziamanti definitivi di bilancio	N.ro di riferimento allo svolgimento	Conto del tesoriere	Determinazione dei residui	Impegni	Minori residui o economie
		Residui(A)		Pagamenti	Residui da riportare		
	CP			Residui(B)	Residui(C)	Residui (D = B + C)	(E = A - D)
	Competenza(F)	Competenze(G)		Competenze(H)	Competenze (I = G + H)	(L = F - I)	
	Totale(M)	Totale(N)		Residui al 31/12 (O = C + H)	Impegni al 31/12 (P = D + I)		
Servizio 108 SERVIZI DI ASSISTENZA TECNICO-AMMINISTRATIVA A ENTI LOCALI							
2010801	ACQUISIZIONE DI BENI IMMOBILI	RS 1.563.197,68 CP 0,00 T 1.563.197,68	1424	22.205,10 0,00 22.205,10	689.001,66 0,00 689.001,66	711.206,76 0,00 711.206,76	- - - 851.990,92 ECO 0,00
2010802	ESPROPRI E SERVITU' ONEROSE	RS 0,00 CP 0,00 T 0,00		0,00 0,00 0,00	0,00 0,00 0,00	0,00 0,00 0,00	- - - 0,00 ECO 0,00
2010803	ACQUISTO DI BENI SPECIFICI PER REALIZZAZIONI IN ECONOMIA	RS 0,00 CP 0,00 T 0,00		0,00 0,00 0,00	0,00 0,00 0,00	0,00 0,00 0,00	- - - 0,00 ECO 0,00
2010804	UTILIZZO DI BENI DI TERZI PER REALIZZAZIONI IN ECONOMIA	RS 0,00 CP 0,00 T 0,00		0,00 0,00 0,00	0,00 0,00 0,00	0,00 0,00 0,00	- - - 0,00 ECO 0,00
2010805	ACQUISIZIONE BENI MOBILI, MACCHINE, ATTREZZATURE TECNICO-SCIENT.	RS 10.806,66 CP 0,00 T 10.806,66	1426	0,00 0,00 0,00	10.806,66 0,00 10.806,66	10.806,66 0,00 10.806,66	- - - 0,00 ECO 0,00
2010806	INCARICHI PROFESSIONALI ESTERNI	RS 66.107,03 CP 0,00 T 66.107,03	1428	0,00 0,00 0,00	22.184,00 0,00 22.184,00	22.184,00 0,00 22.184,00	- - - 43.923,03 ECO 0,00
2010807	TRASFERIMENTI DI CAPITALE	RS 81,19 CP 0,00 T 81,19	1431	0,00 0,00 0,00	0,00 0,00 0,00	0,00 0,00 0,00	- - - 81,19 ECO 0,00
2010808	PARTECIPAZIONI AZIONARIE	RS 0,00 CP 0,00 T 0,00		0,00 0,00 0,00	0,00 0,00 0,00	0,00 0,00 0,00	- - - 0,00 ECO 0,00
2010809	CONFERIMENTI DI CAPITALE	RS 0,00 CP 0,00 T 0,00		0,00 0,00 0,00	0,00 0,00 0,00	0,00 0,00 0,00	- - - 0,00 ECO 0,00
2010810	CONCESSIONI DI CREDITI E ANTICIPAZIONI	RS 324.810,00 CP 0,00 T 324.810,00	1432	0,00 0,00 0,00	324.810,00 0,00 324.810,00	324.810,00 0,00 324.810,00	- - - 0,00 ECO 0,00

Totali SERVIZIO 108		RS 1.965.002,56 CP 0,00 T 1.965.002,56		22.205,10 0,00 22.205,10	1.046.802,32 0,00 1.046.802,32	1.069.007,42 0,00 1.069.007,42	- - - 895.995,14 ECO 0,00

Conto Consuntivo per l' Esercizio 2014 della Provincia di Torino

Gestione delle SPESE

Pag. 140

Descrizione	RS	Residui conservati e Stanzamenti definitivi di bilancio	N.ro di riferimento allo svolgimento	Conto del tesoriere	Determinazione dei residui	Impegni	Minori residui o economie	
		CP		Residui(A)	Pagamenti			Residui da riportare
					T	Totale(M)	Residui(B)	Residui(C)
		Competenze(G)		Competenze(H)			Competenze (I = G + H)	(L = F - I)
		Totale(N)		Residui al 31/12 (O = C + H)	Impegni al 31/12 (P = D + I)			
Servizio 109 ALTRI SERVIZI GENERALI								
2010901	RS	0,00		0,00	0,00	0,00	0,00 ECO	
	CP	0,00		0,00	0,00	0,00	0,00	
	T	0,00		0,00	0,00	0,00	0,00	
2010902	RS	0,00		0,00	0,00	0,00	0,00 ECO	
	CP	0,00		0,00	0,00	0,00	0,00	
	T	0,00		0,00	0,00	0,00	0,00	
2010903	RS	0,00		0,00	0,00	0,00	0,00 ECO	
	CP	0,00		0,00	0,00	0,00	0,00	
	T	0,00		0,00	0,00	0,00	0,00	
2010904	RS	0,00		0,00	0,00	0,00	0,00 ECO	
	CP	0,00		0,00	0,00	0,00	0,00	
	T	0,00		0,00	0,00	0,00	0,00	
2010905	RS	1.470.486,27	1433	120.000,00	61.000,00	181.000,00	1.289.486,27 ECO	
	CP	14.000,00	1443	0,00	0,00	0,00	14.000,00	
	T	1.484.486,27		120.000,00	61.000,00	181.000,00		
2010906	RS	0,00		0,00	0,00	0,00	0,00 ECO	
	CP	0,00		0,00	0,00	0,00	0,00	
	T	0,00		0,00	0,00	0,00	0,00	
2010907	RS	34,50	1444	0,00	0,00	0,00	34,50 ECO	
	CP	0,00		0,00	0,00	0,00	0,00	
	T	34,50		0,00	0,00	0,00	0,00	
2010908	RS	0,00		0,00	0,00	0,00	0,00 ECO	
	CP	0,00		0,00	0,00	0,00	0,00	
	T	0,00		0,00	0,00	0,00	0,00	
2010909	RS	0,00		0,00	0,00	0,00	0,00 ECO	
	CP	0,00		0,00	0,00	0,00	0,00	
	T	0,00		0,00	0,00	0,00	0,00	

Conto Consuntivo per l' Esercizio 2014 della **Provincia di Torino**

Gestione delle **SPESE**

Pag. 141

Descrizione	RS	Residui conservati e Stanziamanti definitivi di bilancio	N.ro di riferimento allo svolgimento	Conto del tesoriere	Determinazione dei residui	Impegni	Minori residui o economie	
				Pagamenti	Residui da riportare			
		Residui(A)		Residui(B)	Residui(C)	Residui (D = B + C)	(E = A - D)	
		CP		Competenze(G)	Competenze(H)	Competenze (I = G + H)	(L = F - I)	
		T		Totale(M)	Totale(N)	Residui al 31/12 (O = C + H)		Impegni al 31/12 (P = D + I)
2010910 CONCESSIONI DI CREDITI E ANTICIPAZIONI	RS CP T	0,00 0,00 0,00		0,00 0,00 0,00	0,00 0,00 0,00	0,00 0,00 0,00	- - -	0,00 ECO 0,00 0,00
Totali SERVIZIO 109	RS CP T	1.470.520,77 14.000,00 1.484.520,77		120.000,00 0,00 120.000,00	61.000,00 0,00 61.000,00	181.000,00 0,00 181.000,00	- - -	1.289.520,77 ECO 14.000,00 1.289.520,77
Totali FUNZIONE 1	RS CP T	9.305.100,38 714.147,00 10.019.247,38		991.572,32 0,00 991.572,32	3.174.772,73 438.782,47 3.613.555,20	4.166.345,05 438.782,47 4.605.127,52	- - -	5.138.755,33 ECO 275.364,53 5.138.755,33

Conto Consuntivo per l' Esercizio 2014 della Provincia di Torino

Gestione delle SPESE

Pag. 142

Descrizione	RS	Residui conservati e Stanziamenti definitivi di bilancio	N.ro di riferimento allo svolgimento	Conto del tesoriere	Determinazione dei residui	Impegni	Minori residui o economie			
				Pagamenti	Residui da riportare					
				Residui(A)	Residui(B)	Residui(C)	Residui (D = B + C)	(E = A - D)		
	CP	Competenza(F)		Competenze(G)	Competenze(H)	Competenze (I = G + H)	(L = F - I)			
	T	Totale(M)		Totale(N)	Residui al 31/12 (O = C + H)	Impegni al 31/12 (P = D + I)				
Funzione 2 FUNZIONI DI ISTRUZIONE PUBBLICA										
Servizio 201 ISTITUTI DI ISTRUZIONE SECONDARIA										
2020101	ACQUISIZIONE DI BENI IMMOBILI	RS	50.022.785,55	1445	6.859.939,63	34.535.566,50	41.395.506,13	-	8.627.279,42	ECO
		CP	10.495.191,00	1468	31.136,34	8.026.093,44	8.057.229,78	-	2.437.961,22	
		T	60.517.976,55		6.891.075,97	42.561.659,94	49.452.735,91			
2020102	ESPROPRI E SERVITU' ONEROSE	RS	167.596,37	1469	0,00	0,00	0,00	-	167.596,37	ECO
		CP	0,00		0,00	0,00	0,00	-	0,00	
		T	167.596,37		0,00	0,00	0,00			
2020103	ACQUISTO DI BENI SPECIFICI PER REALIZZAZIONI IN ECONOMIA	RS	0,00		0,00	0,00	0,00	-	0,00	ECO
		CP	0,00		0,00	0,00	0,00	-	0,00	
		T	0,00		0,00	0,00	0,00			
2020104	UTILIZZO DI BENI DI TERZI PER REALIZZAZIONI IN ECONOMIA	RS	0,00		0,00	0,00	0,00	-	0,00	ECO
		CP	0,00		0,00	0,00	0,00	-	0,00	
		T	0,00		0,00	0,00	0,00			
2020105	ACQUISIZIONE BENI MOBILI, MACCHINE, ATTREZZATURE TECNICO-SCIENT.	RS	394.847,95	1470	190.031,17	17.299,35	207.330,52	-	187.517,43	ECO
		CP	0,00		0,00	0,00	0,00	-	0,00	
		T	394.847,95		190.031,17	17.299,35	207.330,52			
2020106	INCARICHI PROFESSIONALI ESTERNI	RS	260.229,96	1477	12.290,17	156.515,55	168.805,72	-	91.424,24	ECO
		CP	0,00		0,00	0,00	0,00	-	0,00	
		T	260.229,96		12.290,17	156.515,55	168.805,72			
2020107	TRASFERIMENTI DI CAPITALE	RS	1.598.354,31	1491	65.518,80	1.509.489,03	1.575.007,83	-	23.346,48	ECO
		CP	207.763,00	1498	0,00	196.430,00	196.430,00	-	11.333,00	
		T	1.806.117,31		65.518,80	1.705.919,03	1.771.437,83			
2020108	PARTECIPAZIONI AZIONARIE	RS	0,00		0,00	0,00	0,00	-	0,00	ECO
		CP	0,00		0,00	0,00	0,00	-	0,00	
		T	0,00		0,00	0,00	0,00			
2020109	CONFERIMENTI DI CAPITALE	RS	0,00		0,00	0,00	0,00	-	0,00	ECO
		CP	0,00		0,00	0,00	0,00	-	0,00	
		T	0,00		0,00	0,00	0,00			
2020110	CONCESSIONI DI CREDITI E ANTICIPAZIONI	RS	0,00		0,00	0,00	0,00	-	0,00	ECO
		CP	0,00		0,00	0,00	0,00	-	0,00	
		T	0,00		0,00	0,00	0,00			
Totali S E R V I Z I O 201										
		RS	52.443.814,14		7.127.779,77	36.218.870,43	43.346.650,20	-	9.097.163,94	ECO
		CP	10.702.954,00		31.136,34	8.222.523,44	8.253.659,78	-	2.449.294,22	
		T	63.146.768,14		7.158.916,11	44.441.393,87	51.600.309,98			

Conto Consuntivo per l' Esercizio 2014 della Provincia di Torino

Gestione delle SPESE

Pag. 143

Descrizione	RS	Residui conservati e Stanziamanti definitivi di bilancio	N.ro di riferimento allo svolgimento	Conto del tesoriere	Determinazione dei residui	Impegni	Minori residui o economie
		Residui(A)		Pagamenti	Residui da riportare		
				Competenza(F)	Residui(B)	Residui(C)	Residui (D = B + C)
		Totale(M)			Competenze(G)	Competenze(H)	Competenze (I = G + H)
				Totale(N)	Residui al 31/12 (O = C + H)	Impegni al 31/12 (P = D + I)	
Servizio 202 ISTITUTI GESTITI DIRETTAMENTE DALLA PROVINCIA							
2020201	ACQUISIZIONE DI BENI IMMOBILI	RS 325.115,22	1499	247.398,94	61.304,10	308.703,04	16.412,18 ECO
		CP 0,00		0,00	0,00	0,00	0,00
		T 325.115,22		247.398,94	61.304,10	308.703,04	
2020202	ESPROPRI E SERVITU' ONEROSE	RS 0,00		0,00	0,00	0,00	0,00 ECO
		CP 0,00		0,00	0,00	0,00	0,00
		T 0,00		0,00	0,00	0,00	
2020203	ACQUISTO DI BENI SPECIFICI PER REALIZZAZIONI IN ECONOMIA	RS 0,00		0,00	0,00	0,00	0,00 ECO
		CP 0,00		0,00	0,00	0,00	0,00
		T 0,00		0,00	0,00	0,00	
2020204	UTILIZZO DI BENI DI TERZI PER REALIZZAZIONI IN ECONOMIA	RS 0,00		0,00	0,00	0,00	0,00 ECO
		CP 0,00		0,00	0,00	0,00	0,00
		T 0,00		0,00	0,00	0,00	
2020205	ACQUISIZIONE BENI MOBILI, MACCHINE, ATTREZZATURE TECNICO-SCIENT.	RS 0,00		0,00	0,00	0,00	0,00 ECO
		CP 0,00		0,00	0,00	0,00	0,00
		T 0,00		0,00	0,00	0,00	
2020206	INCARICHI PROFESSIONALI ESTERNI	RS 0,00		0,00	0,00	0,00	0,00 ECO
		CP 0,00		0,00	0,00	0,00	0,00
		T 0,00		0,00	0,00	0,00	
2020207	TRASFERIMENTI DI CAPITALE	RS 0,00		0,00	0,00	0,00	0,00 ECO
		CP 0,00		0,00	0,00	0,00	0,00
		T 0,00		0,00	0,00	0,00	
2020208	PARTECIPAZIONI AZIONARIE	RS 0,00		0,00	0,00	0,00	0,00 ECO
		CP 0,00		0,00	0,00	0,00	0,00
		T 0,00		0,00	0,00	0,00	
2020209	CONFERIMENTI DI CAPITALE	RS 0,00		0,00	0,00	0,00	0,00 ECO
		CP 0,00		0,00	0,00	0,00	0,00
		T 0,00		0,00	0,00	0,00	
2020210	CONCESSIONI DI CREDITI E ANTICIPAZIONI	RS 0,00		0,00	0,00	0,00	0,00 ECO
		CP 0,00		0,00	0,00	0,00	0,00
		T 0,00		0,00	0,00	0,00	
<hr style="border-top: 1px dashed black;"/>							
Totali SERVIZIO 202		RS 325.115,22		247.398,94	61.304,10	308.703,04	16.412,18 ECO
		CP 0,00		0,00	0,00	0,00	0,00
		T 325.115,22		247.398,94	61.304,10	308.703,04	
<hr style="border-top: 1px dashed black;"/>							

Conto Consuntivo per l' Esercizio 2014 della **Provincia di Torino**

Gestione delle **SPESE**

Pag. 144

Descrizione	RS	Residui conservati e Stanzamenti definitivi di bilancio	N.ro di riferimento allo svolgimento	Conto del tesoriere	Determinazione dei residui	Impegni	Minori residui o economie	
		Residui(A)		Pagamenti	Residui da riportare			
				CP	Competenza(F)	Residui(B)	Residui(C)	Residui (D = B + C)
		T				Totale(M)	Competenze(G)	Competenze(H)
				Totale(N)	Residui al 31/12 (O = C + H)		Impegni al 31/12 (P = D + I)	
Servizio 203 FORMAZIONE PROFESSIONALE ED ALTRI SERVIZI INERENTI L'ISTRUZIONE								
2020301	ACQUISIZIONE DI BENI IMMOBILI	RS	0,00		0,00	0,00	- 0,00 ECO	
		CP	0,00	0,00	0,00	0,00	- 0,00	
		T	0,00	0,00	0,00	0,00	- 0,00	
2020302	ESPROPRI E SERVITU' ONEROSE	RS	0,00	0,00	0,00	0,00	- 0,00 ECO	
		CP	0,00	0,00	0,00	0,00	- 0,00	
		T	0,00	0,00	0,00	0,00	- 0,00	
2020303	ACQUISTO DI BENI SPECIFICI PER REALIZZAZIONI IN ECONOMIA	RS	0,00	0,00	0,00	0,00	- 0,00 ECO	
		CP	0,00	0,00	0,00	0,00	- 0,00	
		T	0,00	0,00	0,00	0,00	- 0,00	
2020304	UTILIZZO DI BENI DI TERZI PER REALIZZAZIONI IN ECONOMIA	RS	0,00	0,00	0,00	0,00	- 0,00 ECO	
		CP	0,00	0,00	0,00	0,00	- 0,00	
		T	0,00	0,00	0,00	0,00	- 0,00	
2020305	ACQUISIZIONE BENI MOBILI, MACCHINE, ATTREZZATURE TECNICO-SCIENT.	RS	0,00	0,00	0,00	0,00	- 0,00 ECO	
		CP	0,00	0,00	0,00	0,00	- 0,00	
		T	0,00	0,00	0,00	0,00	- 0,00	
2020306	INCARICHI PROFESSIONALI ESTERNI	RS	0,00	0,00	0,00	0,00	- 0,00 ECO	
		CP	0,00	0,00	0,00	0,00	- 0,00	
		T	0,00	0,00	0,00	0,00	- 0,00	
2020307	TRASFERIMENTI DI CAPITALE	RS	0,00	0,00	0,00	0,00	- 0,00 ECO	
		CP	0,00	0,00	0,00	0,00	- 0,00	
		T	0,00	0,00	0,00	0,00	- 0,00	
2020308	PARTECIPAZIONI AZIONARIE	RS	0,00	0,00	0,00	0,00	- 0,00 ECO	
		CP	0,00	0,00	0,00	0,00	- 0,00	
		T	0,00	0,00	0,00	0,00	- 0,00	
2020309	CONFERIMENTI DI CAPITALE	RS	0,00	0,00	0,00	0,00	- 0,00 ECO	
		CP	0,00	0,00	0,00	0,00	- 0,00	
		T	0,00	0,00	0,00	0,00	- 0,00	

Conto Consuntivo per l' Esercizio 2014 della Provincia di Torino

Gestione delle SPESE

Pag. 145

Descrizione	RS	Residui conservati e Stanzamenti definitivi di bilancio	N.ro di riferimento allo svolgimento	Conto del tesoriere	Determinazione dei residui	Impegni	Minori residui o economie
		Residui(A)		Pagamenti	Residui da riportare		
				Residui(B)	Residui(C)		
	CP	Competenza(F)		Competenze(G)	Competenze(H)	Competenze (I = G + H)	(L = F - I)
	T	Totale(M)		Totale(N)	Residui al 31/12 (O = C + H)	Impegni al 31/12 (P = D + I)	
2020310 CONCESSIONI DI CREDITI E ANTICIPAZIONI	RS	0,00		0,00	0,00	0,00	0,00 ECO
	CP	0,00		0,00	0,00	0,00	0,00
	T	0,00		0,00	0,00	0,00	0,00
Totali SERVIZIO 203	RS	0,00		0,00	0,00	0,00	0,00 ECO
	CP	0,00		0,00	0,00	0,00	0,00
	T	0,00		0,00	0,00	0,00	0,00
Totali FUNZIONE 2	RS	52.768.929,36		7.375.178,71	36.280.174,53	43.655.353,24	9.113.576,12 ECO
	CP	10.702.954,00		31.136,34	8.222.523,44	8.253.659,78	2.449.294,22
	T	63.471.883,36		7.406.315,05	44.502.697,97	51.909.013,02	

Conto Consuntivo per l' Esercizio 2014 della Provincia di Torino

Gestione delle SPESE

Pag. 146

Descrizione	RS	Residui conservati e Stanziamanti definitivi di bilancio	N.ro di riferimento allo svolgimento	Conto del tesoriere	Determinazione dei residui	Impegni	Minori residui o economie	
		Residui(A)		Pagamenti	Residui da riportare			
				Competenza(F)	Residui(B)	Residui(C)	Residui (D = B + C)	(E = A - D)
		CP			Totale(M)	Competenze(G)	Competenze(H)	Competenze (I = G + H)
				T		Totale(N)	Residui al 31/12 (O = C + H)	Impegni al 31/12 (P = D + I)
Funzione 3 FUNZIONI RELATIVE ALLA CULTURA ED AI BENI CULTURALI Servizio 301 BIBLIOTECHE, MUSEI E PINACOTECHE								
2030101	ACQUISIZIONE DI BENI IMMOBILI	RS 34.555,49 CP 0,00 T 34.555,49	1500	0,00 0,00 0,00	34.555,49 0,00 34.555,49	34.555,49 0,00 34.555,49	- - -	0,00 ECO 0,00 0,00 ECO
2030102	ESPROPRI E SERVITU' ONEROSE	RS 0,00 CP 0,00 T 0,00		0,00 0,00 0,00	0,00 0,00 0,00	0,00 0,00 0,00	- - -	0,00 ECO 0,00 0,00
2030103	ACQUISTO DI BENI SPECIFICI PER REALIZZAZIONI IN ECONOMIA	RS 0,00 CP 0,00 T 0,00		0,00 0,00 0,00	0,00 0,00 0,00	0,00 0,00 0,00	- - -	0,00 ECO 0,00 0,00
2030104	UTILIZZO DI BENI DI TERZI PER REALIZZAZIONI IN ECONOMIA	RS 0,00 CP 0,00 T 0,00		0,00 0,00 0,00	0,00 0,00 0,00	0,00 0,00 0,00	- - -	0,00 ECO 0,00 0,00
2030105	ACQUISIZIONE BENI MOBILI, MACCHINE, ATTREZZATURE TECNICO-SCIENT.	RS 9.000,00 CP 0,00 T 9.000,00	1501	0,00 0,00 0,00	0,00 0,00 0,00	0,00 0,00 0,00	- - -	9.000,00 ECO 0,00 0,00
2030106	INCARICHI PROFESSIONALI ESTERNI	RS 0,00 CP 0,00 T 0,00		0,00 0,00 0,00	0,00 0,00 0,00	0,00 0,00 0,00	- - -	0,00 ECO 0,00 0,00
2030107	TRASFERIMENTI DI CAPITALE	RS 0,00 CP 0,00 T 0,00		0,00 0,00 0,00	0,00 0,00 0,00	0,00 0,00 0,00	- - -	0,00 ECO 0,00 0,00
2030108	PARTECIPAZIONI AZIONARIE	RS 0,00 CP 0,00 T 0,00		0,00 0,00 0,00	0,00 0,00 0,00	0,00 0,00 0,00	- - -	0,00 ECO 0,00 0,00
2030109	CONFERIMENTI DI CAPITALE	RS 0,00 CP 0,00 T 0,00		0,00 0,00 0,00	0,00 0,00 0,00	0,00 0,00 0,00	- - -	0,00 ECO 0,00 0,00
2030110	CONCESSIONI DI CREDITI E ANTICIPAZIONI	RS 0,00 CP 0,00 T 0,00		0,00 0,00 0,00	0,00 0,00 0,00	0,00 0,00 0,00	- - -	0,00 ECO 0,00 0,00
Totali SERVIZIO 301		RS 43.555,49 CP 0,00 T 43.555,49		0,00 0,00 0,00	34.555,49 0,00 34.555,49	34.555,49 0,00 34.555,49	- - -	9.000,00 ECO 0,00 0,00

Conto Consuntivo per l' Esercizio 2014 della **Provincia di Torino**

Gestione delle **SPESE**

Pag. 147

Descrizione	RS	Residui conservati e Stanziamenti definitivi di bilancio	N.ro di riferimento allo svolgimento	Conto del tesoriere	Determinazione dei residui	Impegni	Minori residui o economie	
				Pagamenti	Residui da riportare			
				Residui(A)	Residui(B)	Residui(C)	Residui (D = B + C)	(E = A - D)
	CP	Competenza(F)		Competenze(G)	Competenze(H)	Competenze (I = G + H)	(L = F - I)	
	T	Totale(M)		Totale(N)	Residui al 31/12 (O = C + H)	Impegni al 31/12 (P = D + I)		
Servizio 302 VALORIZZAZIONE BENI DI INTERESSE STORICO, ARTISTICO E ATTIV. CULTUR								
2030201	ACQUISIZIONE DI BENI IMMOBILI	RS 439.369,11	1502	72.970,51	363.832,81	436.803,32	2.565,79 ECO	
		CP 0,00		0,00	0,00	0,00	0,00	
		T 439.369,11		72.970,51	363.832,81	436.803,32		
2030202	ESPROPRI E SERVITU' ONEROSE	RS 0,00		0,00	0,00	0,00	0,00 ECO	
		CP 0,00		0,00	0,00	0,00	0,00	
		T 0,00		0,00	0,00	0,00		
2030203	ACQUISTO DI BENI SPECIFICI PER REALIZZAZIONI IN ECONOMIA	RS 0,00		0,00	0,00	0,00	0,00 ECO	
		CP 0,00		0,00	0,00	0,00	0,00	
		T 0,00		0,00	0,00	0,00		
2030204	UTILIZZO DI BENI DI TERZI PER REALIZZAZIONI IN ECONOMIA	RS 0,00		0,00	0,00	0,00	0,00 ECO	
		CP 0,00		0,00	0,00	0,00	0,00	
		T 0,00		0,00	0,00	0,00		
2030205	ACQUISIZIONE BENI MOBILI, MACCHINE, ATTREZZATURE TECNICO-SCIENT.	RS 590.730,80	1504	0,00	0,00	0,00	590.730,80 ECO	
		CP 5.980,00	1505	5.453,40	0,00	5.453,40	526,60	
		T 596.710,80		5.453,40	0,00	5.453,40		
2030206	INCARICHI PROFESSIONALI ESTERNI	RS 18.253,01	1506	0,00	394,96	394,96	17.858,05 ECO	
		CP 0,00		0,00	0,00	0,00	0,00	
		T 18.253,01		0,00	394,96	394,96		
2030207	TRASFERIMENTI DI CAPITALE	RS 2.985.292,01	1507	295.508,00	2.688.968,11	2.984.476,11	815,90 ECO	
		CP 0,00		0,00	0,00	0,00	0,00	
		T 2.985.292,01		295.508,00	2.688.968,11	2.984.476,11		
2030208	PARTECIPAZIONI AZIONARIE	RS 0,00		0,00	0,00	0,00	0,00 ECO	
		CP 0,00		0,00	0,00	0,00	0,00	
		T 0,00		0,00	0,00	0,00		
2030209	CONFERIMENTI DI CAPITALE	RS 0,00		0,00	0,00	0,00	0,00 ECO	
		CP 0,00		0,00	0,00	0,00	0,00	
		T 0,00		0,00	0,00	0,00		

Conto Consuntivo per l' Esercizio 2014 della Provincia di Torino

Gestione delle SPESE

Pag. 148

Descrizione	RS	Residui conservati e Stanziamanti definitivi di bilancio	N.ro di riferimento allo svolgimento	Conto del tesoriere	Determinazione dei residui	Impegni	Minori residui o economie	
				Pagamenti	Residui da riportare			
				Residui(A)	Residui(B)	Residui(C)	Residui (D = B + C)	(E = A - D)
	CP	Competenza(F)		Competenze(G)	Competenze(H)	Competenze (I = G + H)	(L = F - I)	
	T	Totale(M)		Totale(N)	Residui al 31/12 (O = C + H)	Impegni al 31/12 (P = D + I)		
2030210 CONCESSIONI DI CREDITI E ANTICIPAZIONI	RS	0,00		0,00	0,00	0,00	- 0,00 ECO	
	CP	0,00		0,00	0,00	0,00	- 0,00	
	T	0,00		0,00	0,00	0,00		
<hr style="border-top: 1px dashed black;"/>								
Totali SERVIZIO 302	RS	4.033.644,93		368.478,51	3.053.195,88	3.421.674,39	- 611.970,54 ECO	
	CP	5.980,00		5.453,40	0,00	5.453,40	- 526,60	
	T	4.039.624,93		373.931,91	3.053.195,88	3.427.127,79		
<hr style="border-top: 1px dashed black;"/>								
<hr style="border-top: 1px dashed black;"/>								
Totali FUNZIONE 3	RS	4.077.200,42		368.478,51	3.087.751,37	3.456.229,88	- 620.970,54 ECO	
	CP	5.980,00		5.453,40	0,00	5.453,40	- 526,60	
	T	4.083.180,42		373.931,91	3.087.751,37	3.461.683,28		

Conto Consuntivo per l' Esercizio 2014 della Provincia di Torino

Gestione delle SPESE

Pag. 149

Descrizione	RS	Residui conservati e Stanziamanti definitivi di bilancio	N.ro di riferimento allo svolgimento	Conto del tesoriere	Determinazione dei residui	Impegni	Minori residui o economie	
				Pagamenti	Residui da riportare			
				Residui(A)	Residui(B)	Residui(C)	Residui (D = B + C)	(E = A - D)
	CP	Competenza(F)		Competenze(G)	Competenze(H)	Competenze (I = G + H)	(L = F - I)	
	T	Totale(M)		Totale(N)	Residui al 31/12 (O = C + H)	Impegni al 31/12 (P = D + I)		
Funzione 4 FUNZIONI NEL SETTORE TURISTICO, SPORTIVO E RICREATIVO								
Servizio 401 TURISMO								
2040101	ACQUISIZIONE DI BENI IMMOBILI	RS 144.983,09 CP 0,00 T 144.983,09	1513	0,00 0,00 0,00	13.126,41 0,00 13.126,41	13.126,41 0,00 13.126,41	- - -	131.856,68 ECO 0,00
2040102	ESPROPRI E SERVITU' ONEROSE	RS 0,00 CP 0,00 T 0,00		0,00 0,00 0,00	0,00 0,00 0,00	0,00 0,00 0,00	- - -	0,00 ECO 0,00
2040103	ACQUISTO DI BENI SPECIFICI PER REALIZZAZIONI IN ECONOMIA	RS 0,00 CP 0,00 T 0,00		0,00 0,00 0,00	0,00 0,00 0,00	0,00 0,00 0,00	- - -	0,00 ECO 0,00
2040104	UTILIZZO DI BENI DI TERZI PER REALIZZAZIONI IN ECONOMIA	RS 0,00 CP 0,00 T 0,00		0,00 0,00 0,00	0,00 0,00 0,00	0,00 0,00 0,00	- - -	0,00 ECO 0,00
2040105	ACQUISIZIONE BENI MOBILI, MACCHINE, ATTREZZATURE TECNICO-SCIENT.	RS 0,00 CP 0,00 T 0,00		0,00 0,00 0,00	0,00 0,00 0,00	0,00 0,00 0,00	- - -	0,00 ECO 0,00
2040106	INCARICHI PROFESSIONALI ESTERNI	RS 244,38 CP 0,00 T 244,38	1516	0,00 0,00 0,00	244,38 0,00 244,38	244,38 0,00 244,38	- - -	0,00 ECO 0,00
2040107	TRASFERIMENTI DI CAPITALE	RS 167.500,00 CP 0,00 T 167.500,00	1517	0,00 0,00 0,00	81.000,00 0,00 81.000,00	81.000,00 0,00 81.000,00	- - -	86.500,00 ECO 0,00
2040108	PARTECIPAZIONI AZIONARIE	RS 0,00 CP 0,00 T 0,00		0,00 0,00 0,00	0,00 0,00 0,00	0,00 0,00 0,00	- - -	0,00 ECO 0,00
2040109	CONFERIMENTI DI CAPITALE	RS 0,00 CP 0,00 T 0,00		0,00 0,00 0,00	0,00 0,00 0,00	0,00 0,00 0,00	- - -	0,00 ECO 0,00
2040110	CONCESSIONI DI CREDITI E ANTICIPAZIONI	RS 0,00 CP 0,00 T 0,00		0,00 0,00 0,00	0,00 0,00 0,00	0,00 0,00 0,00	- - -	0,00 ECO 0,00
Totali SERVIZIO 401		RS 312.727,47 CP 0,00 T 312.727,47		0,00 0,00 0,00	94.370,79 0,00 94.370,79	94.370,79 0,00 94.370,79	- - -	218.356,68 ECO 0,00

Conto Consuntivo per l' Esercizio 2014 della Provincia di Torino

Gestione delle SPESE

Pag. 150

Descrizione	RS	Residui conservati e Stanziamanti definitivi di bilancio	N.ro di riferimento allo svolgimento	Conto del tesoriere	Determinazione dei residui	Impegni	Minori residui o economie
		Residui(A)		Pagamenti	Residui da riportare		
				Competenza(F)	Residui(B)	Residui(C)	Residui (D = B + C)
		Totale(M)			Competenze(G)	Competenze(H)	Competenze (I = G + H)
				T	Totale(N)	Residui al 31/12 (O = C + H)	Impegni al 31/12 (P = D + I)
Servizio 402 SPORT E TEMPO LIBERO							
2040201	ACQUISIZIONE DI BENI IMMOBILI	RS 30.197,16	1520	26.742,62	0,00	26.742,62 -	3.454,54 ECO
		CP 0,00		0,00	0,00	0,00 -	0,00
		T 30.197,16		26.742,62	0,00	26.742,62 -	0,00
2040202	ESPROPRI E SERVITU' ONEROSE	RS 0,00		0,00	0,00	0,00 -	0,00 ECO
		CP 0,00		0,00	0,00	0,00 -	0,00
		T 0,00		0,00	0,00	0,00 -	0,00
2040203	ACQUISTO DI BENI SPECIFICI PER REALIZZAZIONI IN ECONOMIA	RS 0,00		0,00	0,00	0,00 -	0,00 ECO
		CP 0,00		0,00	0,00	0,00 -	0,00
		T 0,00		0,00	0,00	0,00 -	0,00
2040204	UTILIZZO DI BENI DI TERZI PER REALIZZAZIONI IN ECONOMIA	RS 0,00		0,00	0,00	0,00 -	0,00 ECO
		CP 0,00		0,00	0,00	0,00 -	0,00
		T 0,00		0,00	0,00	0,00 -	0,00
2040205	ACQUISIZIONE BENI MOBILI, MACCHINE, ATTREZZATURE TECNICO-SCIENT.	RS 0,00		0,00	0,00	0,00 -	0,00 ECO
		CP 0,00		0,00	0,00	0,00 -	0,00
		T 0,00		0,00	0,00	0,00 -	0,00
2040206	INCARICHI PROFESSIONALI ESTERNI	RS 1.295,12	1521	992,23	0,00	992,23 -	302,89 ECO
		CP 0,00		0,00	0,00	0,00 -	0,00
		T 1.295,12		992,23	0,00	992,23 -	0,00
2040207	TRASFERIMENTI DI CAPITALE	RS 204.812,78	1522	0,00	33.570,00	33.570,00 -	171.242,78 ECO
		CP 0,00		0,00	0,00	0,00 -	0,00
		T 204.812,78		0,00	33.570,00	33.570,00 -	0,00
2040208	PARTECIPAZIONI AZIONARIE	RS 0,00		0,00	0,00	0,00 -	0,00 ECO
		CP 0,00		0,00	0,00	0,00 -	0,00
		T 0,00		0,00	0,00	0,00 -	0,00
2040209	CONFERIMENTI DI CAPITALE	RS 0,00		0,00	0,00	0,00 -	0,00 ECO
		CP 0,00		0,00	0,00	0,00 -	0,00
		T 0,00		0,00	0,00	0,00 -	0,00

Conto Consuntivo per l' Esercizio 2014 della Provincia di Torino

Gestione delle SPESE

Pag. 151

Descrizione	RS	Residui conservati e Stanziamnti definitivi di bilancio	N.ro di riferimento allo svolgimento	Conto del tesoriere	Determinazione dei residui	Impegni	Minori residui o economie
		Residui(A)		Pagamenti	Residui da riportare		
	CP	Residui(B)		Residui(C)	Residui (D = B + C)	(E = A - D)	
	T	Competenza(F)		Competenze(G)	Competenze(H)		Competenze (I = G + H)
		Totale(M)	Totale(N)	Residui al 31/12 (O = C + H)	Impegni al 31/12 (P = D + I)	(L = F - I)	
2040210 CONCESSIONI DI CREDITI E ANTICIPAZIONI	RS	0,00		0,00	0,00	0,00	- 0,00 ECO
	CP	0,00		0,00	0,00	0,00	- 0,00
	T	0,00		0,00	0,00	0,00	
----- Totali SERVIZIO 402	RS	236.305,06		27.734,85	33.570,00	61.304,85	- 175.000,21 ECO
	CP	0,00		0,00	0,00	0,00	- 0,00
	T	236.305,06		27.734,85	33.570,00	61.304,85	
----- Totali FUNZIONE 4	RS	549.032,53		27.734,85	127.940,79	155.675,64	- 393.356,89 ECO
	CP	0,00		0,00	0,00	0,00	- 0,00
	T	549.032,53		27.734,85	127.940,79	155.675,64	

Conto Consuntivo per l' Esercizio 2014 della Provincia di Torino

Gestione delle SPESE

Pag. 152

Descrizione	RS	Residui conservati e Stanziamenti definitivi di bilancio	N.ro di riferimento allo svolgimento	Conto del tesoriere	Determinazione dei residui	Impegni	Minori residui o economie	
		Residui(A)		Pagamenti	Residui da riportare			
				Competenza(F)	Residui(B)	Residui(C)	Residui (D = B + C)	(E = A - D)
		Totale(M)			Competenze(G)	Competenze(H)	Competenze (I = G + H)	
				Totale(N)	Residui al 31/12 (O = C + H)	Impegni al 31/12 (P = D + I)		
Funzione 5 FUNZIONI NEL CAMPO DEI TRASPORTI								
Servizio 501 TRASPORTI PUBBLICI LOCALI								
2050101	ACQUISIZIONE DI BENI IMMOBILI	RS 6.499.957,57 CP 0,00 T 6.499.957,57	1525	693.664,68 0,00 693.664,68	2.374.083,61 0,00 2.374.083,61	3.067.748,29 0,00 3.067.748,29	- - -	3.432.209,28 ECO 0,00 0,00
2050102	ESPROPRI E SERVITU' ONEROSE	RS 34.400,00 CP 0,00 T 34.400,00	1530	0,00 0,00 0,00	34.400,00 0,00 34.400,00	34.400,00 0,00 34.400,00	- - -	0,00 ECO 0,00 0,00
2050103	ACQUISTO DI BENI SPECIFICI PER REALIZZAZIONI IN ECONOMIA	RS 0,00 CP 0,00 T 0,00		0,00 0,00 0,00	0,00 0,00 0,00	0,00 0,00 0,00	- - -	0,00 ECO 0,00 0,00
2050104	UTILIZZO DI BENI DI TERZI PER REALIZZAZIONI IN ECONOMIA	RS 0,00 CP 0,00 T 0,00		0,00 0,00 0,00	0,00 0,00 0,00	0,00 0,00 0,00	- - -	0,00 ECO 0,00 0,00
2050105	ACQUISIZIONE BENI MOBILI, MACCHINE, ATTREZZATURE TECNICO-SCIENT.	RS 50.386,82 CP 0,00 T 50.386,82	1531	15.823,40 0,00 15.823,40	30.714,87 0,00 30.714,87	46.538,27 0,00 46.538,27	- - -	3.848,55 ECO 0,00 0,00
2050106	INCARICHI PROFESSIONALI ESTERNI	RS 122,00 CP 0,00 T 122,00	1533	0,00 0,00 0,00	122,00 0,00 122,00	122,00 0,00 122,00	- - -	0,00 ECO 0,00 0,00
2050107	TRASFERIMENTI DI CAPITALE	RS 3.049.399,34 CP 0,00 T 3.049.399,34	1534	0,00 0,00 0,00	2.900.958,34 0,00 2.900.958,34	2.900.958,34 0,00 2.900.958,34	- - -	148.441,00 ECO 0,00 0,00
2050108	PARTECIPAZIONI AZIONARIE	RS 0,00 CP 0,00 T 0,00		0,00 0,00 0,00	0,00 0,00 0,00	0,00 0,00 0,00	- - -	0,00 ECO 0,00 0,00
2050109	CONFERIMENTI DI CAPITALE	RS 0,00 CP 0,00 T 0,00		0,00 0,00 0,00	0,00 0,00 0,00	0,00 0,00 0,00	- - -	0,00 ECO 0,00 0,00

Conto Consuntivo per l' Esercizio 2014 della **Provincia di Torino**

Gestione delle **SPESE**

Descrizione	RS	Residui conservati e Stanzamenti definitivi di bilancio	N.ro di riferimento allo svolgimento	Conto del tesoriere	Determinazione dei residui	Impegni	Minori residui o economie
		Residui(A)		Pagamenti	Residui da riportare		
				CP	Residui(B)	Residui(C)	Residui (D = B + C)
	T	Competenza(F)		Competenze(G)	Competenze(H)	Competenze (I = G + H)	(L = F - I)
		Totale(M)		Totale(N)	Residui al 31/12 (O = C + H)	Impegni al 31/12 (P = D + I)	
2050110 CONCESSIONI DI CREDITI E ANTICIPAZIONI	RS	0,00		0,00	0,00	0,00	- 0,00 ECO
	CP	0,00		0,00	0,00	0,00	- 0,00
	T	0,00		0,00	0,00	0,00	
<hr/>							
Totali SERVIZIO 501	RS	9.634.265,73		709.488,08	5.340.278,82	6.049.766,90	- 3.584.498,83 ECO
	CP	0,00		0,00	0,00	0,00	- 0,00
	T	9.634.265,73		709.488,08	5.340.278,82	6.049.766,90	
<hr/>							
<hr/>							
Totali FUNZIONE 5	RS	9.634.265,73		709.488,08	5.340.278,82	6.049.766,90	- 3.584.498,83 ECO
	CP	0,00		0,00	0,00	0,00	- 0,00
	T	9.634.265,73		709.488,08	5.340.278,82	6.049.766,90	
<hr/>							

Conto Consuntivo per l' Esercizio 2014 della Provincia di Torino

Gestione delle SPESE

Pag. 154

Descrizione	RS	Residui conservati e Stanziamanti definitivi di bilancio	N.ro di riferimento allo svolgimento	Conto del tesoriere	Determinazione dei residui	Impegni	Minori residui o economie	
				Pagamenti	Residui da riportare			
				Residui(A)	Residui(B)	Residui(C)	Residui (D = B + C)	(E = A - D)
	CP	Competenza(F)		Competenze(G)	Competenze(H)	Competenze (I = G + H)	(L = F - I)	
	T	Totale(M)		Totale(N)	Residui al 31/12 (O = C + H)	Impegni al 31/12 (P = D + I)		
Funzione 6 FUNZIONI RIGUARDANTI LA GESTIONE DEL TERRITORIO								
Servizio 601 VIABILITA'								
2060101	RS	63.180.454,65	1536	7.342.895,01	40.184.679,83	47.527.574,84	15.652.879,81 ECO	
	CP	6.691.879,00	1562	33.139,10	4.988.250,64	5.021.389,74	1.670.489,26	
	T	69.872.333,65		7.376.034,11	45.172.930,47	52.548.964,58		
2060102	RS	13.269.714,51	1563	554.350,92	12.409.123,12	12.963.474,04	306.240,47 ECO	
	CP	0,00		0,00	0,00	0,00	0,00	
	T	13.269.714,51		554.350,92	12.409.123,12	12.963.474,04		
2060103	RS	0,00		0,00	0,00	0,00	0,00 ECO	
	CP	0,00		0,00	0,00	0,00	0,00	
	T	0,00		0,00	0,00	0,00		
2060104	RS	0,00		0,00	0,00	0,00	0,00 ECO	
	CP	0,00		0,00	0,00	0,00	0,00	
	T	0,00		0,00	0,00	0,00		
2060105	RS	106.802,77	1578	3.420,00	72.565,38	75.985,38	30.817,39 ECO	
	CP	47.500,00	1584	17.995,00	3.951,67	21.946,67	25.553,33	
	T	154.302,77		21.415,00	76.517,05	97.932,05		
2060106	RS	4.052.594,74	1585	2.004.331,60	810.019,71	2.814.351,31	1.238.243,43 ECO	
	CP	109.951,00	1595	0,00	9.951,00	9.951,00	100.000,00	
	T	4.162.545,74		2.004.331,60	819.970,71	2.824.302,31		
2060107	RS	10.118.043,13	1596	60.800,00	9.260.194,16	9.320.994,16	797.048,97 ECO	
	CP	10.594.491,00	1604	8.820.410,75	1.355.746,00	10.176.156,75	418.334,25	
	T	20.712.534,13		8.881.210,75	10.615.940,16	19.497.150,91		
2060108	RS	0,00		0,00	0,00	0,00	0,00 ECO	
	CP	0,00		0,00	0,00	0,00	0,00	
	T	0,00		0,00	0,00	0,00		
2060109	RS	0,00		0,00	0,00	0,00	0,00 ECO	
	CP	0,00		0,00	0,00	0,00	0,00	
	T	0,00		0,00	0,00	0,00		
2060110	RS	10.723.028,55	1605	220.945,04	4.167.352,79	4.388.297,83	6.334.730,72 ECO	
	CP	0,00		0,00	0,00	0,00	0,00	
	T	10.723.028,55		220.945,04	4.167.352,79	4.388.297,83		
<hr/>								
Totali SERVIZIO 601		101.450.638,35		10.186.742,57	66.903.934,99	77.090.677,56	24.359.960,79 ECO	
	CP	17.443.821,00		8.871.544,85	6.357.899,31	15.229.444,16	2.214.376,84	
	T	118.894.459,35		19.058.287,42	73.261.834,30	92.320.121,72		

Conto Consuntivo per l' Esercizio 2014 della Provincia di Torino

Gestione delle SPESE

Pag. 155

Descrizione	RS	Residui conservati e Stanzamenti definitivi di bilancio	N.ro di riferimento allo svolgimento	Conto del tesoriere	Determinazione dei residui	Impegni	Minori residui o economie
		Residui(A)		Pagamenti	Residui da riportare		
				Competenza(F)	Residui(B)	Residui(C)	Residui (D = B + C)
		Totale(M)			Competenze(G)	Competenze(H)	Competenze (I = G + H)
				Totale(N)	Residui al 31/12 (O = C + H)	Impegni al 31/12 (P = D + I)	
Servizio 602 URBANISTICA E PROGRAMMAZIONE TERRITORIALE							
2060201	ACQUISIZIONE DI BENI IMMOBILI	RS 13.421,44	1611	12.129,82	0,00	12.129,82	1.291,62 ECO
		CP 0,00		0,00	0,00	0,00	0,00
		T 13.421,44		12.129,82	0,00	12.129,82	
2060202	ESPROPRI E SERVITU' ONEROSE	RS 0,00		0,00	0,00	0,00	0,00 ECO
		CP 0,00		0,00	0,00	0,00	0,00
		T 0,00		0,00	0,00	0,00	
2060203	ACQUISTO DI BENI SPECIFICI PER REALIZZAZIONI IN ECONOMIA	RS 0,00		0,00	0,00	0,00	0,00 ECO
		CP 0,00		0,00	0,00	0,00	0,00
		T 0,00		0,00	0,00	0,00	
2060204	UTILIZZO DI BENI DI TERZI PER REALIZZAZIONI IN ECONOMIA	RS 0,00		0,00	0,00	0,00	0,00 ECO
		CP 0,00		0,00	0,00	0,00	0,00
		T 0,00		0,00	0,00	0,00	
2060205	ACQUISIZIONE BENI MOBILI, MACCHINE, ATTREZZATURE TECNICO-SCIENT.	RS 371.945,00	1612	30.356,27	172.023,77	202.380,04	169.564,96 ECO
		CP 0,00		0,00	0,00	0,00	0,00
		T 371.945,00		30.356,27	172.023,77	202.380,04	
2060206	INCARICHI PROFESSIONALI ESTERNI	RS 0,00		0,00	0,00	0,00	0,00 ECO
		CP 0,00		0,00	0,00	0,00	0,00
		T 0,00		0,00	0,00	0,00	
2060207	TRASFERIMENTI DI CAPITALE	RS 168.950,95	1618	0,00	168.950,95	168.950,95	0,00 ECO
		CP 0,00		0,00	0,00	0,00	0,00
		T 168.950,95		0,00	168.950,95	168.950,95	
2060208	PARTECIPAZIONI AZIONARIE	RS 0,00		0,00	0,00	0,00	0,00 ECO
		CP 0,00		0,00	0,00	0,00	0,00
		T 0,00		0,00	0,00	0,00	
2060209	CONFERIMENTI DI CAPITALE	RS 0,00		0,00	0,00	0,00	0,00 ECO
		CP 0,00		0,00	0,00	0,00	0,00
		T 0,00		0,00	0,00	0,00	

Conto Consuntivo per l' Esercizio 2014 della **Provincia di Torino**

Gestione delle **SPESE**

Pag. 156

Descrizione	RS	Residui conservati e Stanziamanti definitivi di bilancio	N.ro di riferimento allo svolgimento	Conto del tesoriere	Determinazione dei residui	Impegni	Minori residui o economie	
		Residui(A)		Pagamenti	Residui da riportare			
				CP	Residui(B)	Residui(C)	Residui (D = B + C)	(E = A - D)
		T		Competenze(G)	Competenze(H)	Competenze (I = G + H)	(L = F - I)	
		Totale(M)		Totale(N)	Residui al 31/12 (O = C + H)	Impegni al 31/12 (P = D + I)		
2060210 CONCESSIONI DI CREDITI E ANTICIPAZIONI	RS	1.714.082,51	1619	0,00	7.326,26	7.326,26	- 1.706.756,25 ECO	
	CP	0,00		0,00	0,00	0,00	- 0,00	
	T	1.714.082,51		0,00	7.326,26	7.326,26		
<hr style="border-top: 1px dashed black;"/>								
Totali SERVIZIO 602	RS	2.268.399,90		42.486,09	348.300,98	390.787,07	- 1.877.612,83 ECO	
	CP	0,00		0,00	0,00	0,00	- 0,00	
	T	2.268.399,90		42.486,09	348.300,98	390.787,07	- 0,00	
<hr style="border-top: 1px dashed black;"/>								
<hr style="border-top: 1px dashed black;"/>								
Totali FUNZIONE 6	RS	103.719.038,25		10.229.228,66	67.252.235,97	77.481.464,63	- 26.237.573,62 ECO	
	CP	17.443.821,00		8.871.544,85	6.357.899,31	15.229.444,16	- 2.214.376,84	
	T	121.162.859,25		19.100.773,51	73.610.135,28	92.710.908,79		

Conto Consuntivo per l' Esercizio 2014 della **Provincia di Torino**

Gestione delle **SPESE**

Pag. 157

Descrizione	RS	Residui conservati e Stanziamanti definitivi di bilancio	N.ro di riferimento allo svolgimento	Conto del tesoriere	Determinazione dei residui	Impegni	Minori residui o economie	
				Pagamenti	Residui da riportare			
				Residui(A)	Residui(B)	Residui(C)	Residui (D = B + C)	(E = A - D)
	CP	Competenza(F)		Competenze(G)	Competenze(H)	Competenze (I = G + H)	(L = F - I)	
	T	Totale(M)		Totale(N)	Residui al 31/12 (O = C + H)	Impegni al 31/12 (P = D + I)		
Funzione 7 FUNZIONI NEL CAMPO DELLA TUTELA AMBIENTALE								
Servizio 701 DIFESA DEL SUOLO								
2070101	ACQUISIZIONE DI BENI IMMOBILI	RS 332.055,30 CP 0,00 T 332.055,30	1621	2.709,32 0,00 2.709,32	320.929,27 0,00 320.929,27	323.638,59 0,00 323.638,59	- - -	8.416,71 ECO 0,00
2070102	ESPROPRI E SERVITU' ONEROSE	RS 0,00 CP 0,00 T 0,00		0,00 0,00 0,00	0,00 0,00 0,00	0,00 0,00 0,00	- - -	0,00 ECO 0,00
2070103	ACQUISTO DI BENI SPECIFICI PER REALIZZAZIONI IN ECONOMIA	RS 0,00 CP 0,00 T 0,00		0,00 0,00 0,00	0,00 0,00 0,00	0,00 0,00 0,00	- - -	0,00 ECO 0,00
2070104	UTILIZZO DI BENI DI TERZI PER REALIZZAZIONI IN ECONOMIA	RS 0,00 CP 0,00 T 0,00		0,00 0,00 0,00	0,00 0,00 0,00	0,00 0,00 0,00	- - -	0,00 ECO 0,00
2070105	ACQUISIZIONE BENI MOBILI, MACCHINE, ATTREZZATURE TECNICO-SCIENT.	RS 101,00 CP 0,00 T 101,00	1624	0,00 0,00 0,00	0,00 0,00 0,00	0,00 0,00 0,00	- - -	101,00 ECO 0,00
2070106	INCARICHI PROFESSIONALI ESTERNI	RS 31.124,21 CP 0,00 T 31.124,21	1625	1.830,00 0,00 1.830,00	24.869,20 0,00 24.869,20	26.699,20 0,00 26.699,20	- - -	4.425,01 ECO 0,00
2070107	TRASFERIMENTI DI CAPITALE	RS 9.500,00 CP 0,00 T 9.500,00	1627	0,00 0,00 0,00	9.500,00 0,00 9.500,00	9.500,00 0,00 9.500,00	- - -	0,00 ECO 0,00
2070108	PARTECIPAZIONI AZIONARIE	RS 0,00 CP 0,00 T 0,00		0,00 0,00 0,00	0,00 0,00 0,00	0,00 0,00 0,00	- - -	0,00 ECO 0,00
2070109	CONFERIMENTI DI CAPITALE	RS 0,00 CP 0,00 T 0,00		0,00 0,00 0,00	0,00 0,00 0,00	0,00 0,00 0,00	- - -	0,00 ECO 0,00
2070110	CONCESSIONI DI CREDITI E ANTICIPAZIONI	RS 5.026.771,17 CP 0,00 T 5.026.771,17	1628	621.301,99 0,00 621.301,99	4.228.741,62 0,00 4.228.741,62	4.850.043,61 0,00 4.850.043,61	- - -	176.727,56 ECO 0,00

Totali SERVIZIO 701		RS 5.399.551,68 CP 0,00 T 5.399.551,68		625.841,31 0,00 625.841,31	4.584.040,09 0,00 4.584.040,09	5.209.881,40 0,00 5.209.881,40	- - -	189.670,28 ECO 0,00

Conto Consuntivo per l' Esercizio 2014 della Provincia di Torino

Gestione delle SPESE

Pag. 158

Descrizione	RS	Residui conservati e Stanziamanti definitivi di bilancio	N.ro di riferimento allo svolgimento	Conto del tesoriere	Determinazione dei residui	Impegni	Minori residui o economie	
		Residui(A)		Pagamenti	Residui da riportare			
				CP	Competenza(F)	Residui(B)	Residui(C)	Residui (D = B + C)
		T				Totale(M)	Competenze(G)	Competenze(H)
				Totale(N)	Residui al 31/12 (O = C + H)		Impegni al 31/12 (P = D + I)	
Servizio 702 SERVIZI DI TUTELA E VALORIZZAZIONE AMBIENTALE								
2070201	ACQUISIZIONE DI BENI IMMOBILI	RS 0,00	1634	0,00	0,00	0,00	0,00 ECO	
		CP 50.000,00		0,00	0,00	0,00	50.000,00	
		T 50.000,00		0,00	0,00	0,00		
2070202	ESPROPRI E SERVITU' ONEROSE	RS 0,00		0,00	0,00	0,00	0,00 ECO	
		CP 0,00		0,00	0,00	0,00	0,00	
		T 0,00		0,00	0,00	0,00		
2070203	ACQUISTO DI BENI SPECIFICI PER REALIZZAZIONI IN ECONOMIA	RS 0,00		0,00	0,00	0,00	0,00 ECO	
		CP 0,00		0,00	0,00	0,00	0,00	
		T 0,00		0,00	0,00	0,00		
2070204	UTILIZZO DI BENI DI TERZI PER REALIZZAZIONI IN ECONOMIA	RS 0,00		0,00	0,00	0,00	0,00 ECO	
		CP 0,00		0,00	0,00	0,00	0,00	
		T 0,00		0,00	0,00	0,00		
2070205	ACQUISIZIONE BENI MOBILI, MACCHINE, ATTREZZATURE TECNICO-SCIENT.	RS 187.896,74	1635	0,00	4.539,00	4.539,00	183.357,74 ECO	
		CP 0,00		0,00	0,00	0,00	0,00	
		T 187.896,74		0,00	4.539,00	4.539,00		
2070206	INCARICHI PROFESSIONALI ESTERNI	RS 0,00		0,00	0,00	0,00	0,00 ECO	
		CP 0,00		0,00	0,00	0,00	0,00	
		T 0,00		0,00	0,00	0,00		
2070207	TRASFERIMENTI DI CAPITALE	RS 564.147,21	1640	0,00	422.674,52	422.674,52	141.472,69 ECO	
		CP 0,00		0,00	0,00	0,00	0,00	
		T 564.147,21		0,00	422.674,52	422.674,52		
2070208	PARTECIPAZIONI AZIONARIE	RS 0,00		0,00	0,00	0,00	0,00 ECO	
		CP 0,00		0,00	0,00	0,00	0,00	
		T 0,00		0,00	0,00	0,00		
2070209	CONFERIMENTI DI CAPITALE	RS 0,00		0,00	0,00	0,00	0,00 ECO	
		CP 0,00		0,00	0,00	0,00	0,00	
		T 0,00		0,00	0,00	0,00		
2070210	CONCESSIONI DI CREDITI E ANTICIPAZIONI	RS 0,00		0,00	0,00	0,00	0,00 ECO	
		CP 0,00		0,00	0,00	0,00	0,00	
		T 0,00		0,00	0,00	0,00		
<hr style="border-top: 1px dashed black;"/>								
Totali SERVIZIO 702		RS 752.043,95		0,00	427.213,52	427.213,52	324.830,43 ECO	
		CP 50.000,00		0,00	0,00	0,00	50.000,00	
		T 802.043,95		0,00	427.213,52	427.213,52		
<hr style="border-top: 1px dashed black;"/>								

Conto Consuntivo per l' Esercizio 2014 della Provincia di Torino

Gestione delle SPESE

Pag. 159

Descrizione	RS	Residui conservati e Stanziamanti definitivi di bilancio	N.ro di riferimento allo svolgimento	Conto del tesoriere	Determinazione dei residui	Impegni	Minori residui o economie	
				Pagamenti	Residui da riportare			
				Residui(A)	Residui(B)	Residui(C)	Residui (D = B + C)	(E = A - D)
	CP	Competenza(F)		Competenze(G)	Competenze(H)	Competenze (I = G + H)	(L = F - I)	
	T	Totale(M)		Totale(N)	Residui al 31/12 (O = C + H)	Impegni al 31/12 (P = D + I)		
Servizio 703 ORGANIZZAZIONE DELLO SMALTIMENTO DEI RIFIUTI A LIVELLO PROVINCIAL								
2070301	ACQUISIZIONE DI BENI IMMOBILI	RS 0,00 CP 0,00 T 0,00		0,00 0,00 0,00	0,00 0,00 0,00	0,00 0,00 0,00	- - - 0,00 ECO 0,00	
2070302	ESPROPRI E SERVITU' ONEROSE	RS 0,00 CP 0,00 T 0,00		0,00 0,00 0,00	0,00 0,00 0,00	0,00 0,00 0,00	- - - 0,00 ECO 0,00	
2070303	ACQUISTO DI BENI SPECIFICI PER REALIZZAZIONI IN ECONOMIA	RS 0,00 CP 0,00 T 0,00		0,00 0,00 0,00	0,00 0,00 0,00	0,00 0,00 0,00	- - - 0,00 ECO 0,00	
2070304	UTILIZZO DI BENI DI TERZI PER REALIZZAZIONI IN ECONOMIA	RS 0,00 CP 0,00 T 0,00		0,00 0,00 0,00	0,00 0,00 0,00	0,00 0,00 0,00	- - - 0,00 ECO 0,00	
2070305	ACQUISIZIONE BENI MOBILI, MACCHINE, ATTREZZATURE TECNICO-SCIENT.	RS 73.000,00 CP 0,00 T 73.000,00	1643	0,00 0,00 0,00	37.500,00 0,00 37.500,00	37.500,00 0,00 37.500,00	- - - 35.500,00 ECO 0,00	
2070306	INCARICHI PROFESSIONALI ESTERNI	RS 0,00 CP 0,00 T 0,00		0,00 0,00 0,00	0,00 0,00 0,00	0,00 0,00 0,00	- - - 0,00 ECO 0,00	
2070307	TRASFERIMENTI DI CAPITALE	RS 1.083.408,24 CP 0,00 T 1.083.408,24	1645	0,00 0,00 0,00	392.987,64 0,00 392.987,64	392.987,64 0,00 392.987,64	- - - 690.420,60 ECO 0,00	
2070308	PARTECIPAZIONI AZIONARIE	RS 0,00 CP 0,00 T 0,00		0,00 0,00 0,00	0,00 0,00 0,00	0,00 0,00 0,00	- - - 0,00 ECO 0,00	
2070309	CONFERIMENTI DI CAPITALE	RS 0,00 CP 0,00 T 0,00		0,00 0,00 0,00	0,00 0,00 0,00	0,00 0,00 0,00	- - - 0,00 ECO 0,00	
2070310	CONCESSIONI DI CREDITI E ANTICIPAZIONI	RS 0,00 CP 0,00 T 0,00		0,00 0,00 0,00	0,00 0,00 0,00	0,00 0,00 0,00	- - - 0,00 ECO 0,00	
<hr style="border-top: 1px dashed black;"/>								
Totali SERVIZIO 703		RS 1.156.408,24 CP 0,00 T 1.156.408,24		0,00 0,00 0,00	430.487,64 0,00 430.487,64	430.487,64 0,00 430.487,64	- - - 725.920,60 ECO 0,00	
<hr style="border-top: 1px dashed black;"/>								

Conto Consuntivo per l' Esercizio 2014 della Provincia di Torino

Gestione delle SPESE

Pag. 160

Descrizione	RS	Residui conservati e Stanziamanti definitivi di bilancio	N.ro di riferimento allo svolgimento	Conto del tesoriere	Determinazione dei residui	Impegni	Minori residui o economie
		Residui(A)		Pagamenti	Residui da riportare		
				Competenza(F)	Residui(B)	Residui(C)	Residui (D = B + C)
		Totale(M)			Competenze(G)	Competenze(H)	Competenze (I = G + H)
				T	Totale(N)	Residui al 31/12 (O = C + H)	Impegni al 31/12 (P = D + I)
Servizio 704 RILEVAMENTO DISCIPLICA E CONTROLLO ACQUE, EMISSIONE ATMOSF/SONORE							
2070401	ACQUISIZIONE DI BENI IMMOBILI	RS 0,00		0,00	0,00	0,00 -	0,00 ECO
		CP 0,00		0,00	0,00	0,00 -	0,00
		T 0,00		0,00	0,00	0,00 -	
2070402	ESPROPRI E SERVITU' ONEROSE	RS 0,00		0,00	0,00	0,00 -	0,00 ECO
		CP 0,00		0,00	0,00	0,00 -	0,00
		T 0,00		0,00	0,00	0,00 -	
2070403	ACQUISTO DI BENI SPECIFICI PER REALIZZAZIONI IN ECONOMIA	RS 0,00		0,00	0,00	0,00 -	0,00 ECO
		CP 0,00		0,00	0,00	0,00 -	0,00
		T 0,00		0,00	0,00	0,00 -	
2070404	UTILIZZO DI BENI DI TERZI PER REALIZZAZIONI IN ECONOMIA	RS 0,00		0,00	0,00	0,00 -	0,00 ECO
		CP 0,00		0,00	0,00	0,00 -	0,00
		T 0,00		0,00	0,00	0,00 -	
2070405	ACQUISIZIONE BENI MOBILI, MACCHINE, ATTREZZATURE TECNICO-SCIENT.	RS 0,00		0,00	0,00	0,00 -	0,00 ECO
		CP 0,00		0,00	0,00	0,00 -	0,00
		T 0,00		0,00	0,00	0,00 -	
2070406	INCARICHI PROFESSIONALI ESTERNI	RS 0,00		0,00	0,00	0,00 -	0,00 ECO
		CP 0,00		0,00	0,00	0,00 -	0,00
		T 0,00		0,00	0,00	0,00 -	
2070407	TRASFERIMENTI DI CAPITALE	RS 36.483,17	1650	0,00	27.365,85	27.365,85 -	9.117,32 ECO
		CP 0,00		0,00	0,00	0,00 -	0,00
		T 36.483,17		0,00	27.365,85	27.365,85 -	
2070408	PARTECIPAZIONI AZIONARIE	RS 0,00		0,00	0,00	0,00 -	0,00 ECO
		CP 0,00		0,00	0,00	0,00 -	0,00
		T 0,00		0,00	0,00	0,00 -	
2070409	CONFERIMENTI DI CAPITALE	RS 0,00		0,00	0,00	0,00 -	0,00 ECO
		CP 0,00		0,00	0,00	0,00 -	0,00
		T 0,00		0,00	0,00	0,00 -	
2070410	CONCESSIONI DI CREDITI E ANTICIPAZIONI	RS 0,00		0,00	0,00	0,00 -	0,00 ECO
		CP 0,00		0,00	0,00	0,00 -	0,00
		T 0,00		0,00	0,00	0,00 -	
<hr style="border-top: 1px dashed black;"/>							
Totali SERVIZIO 704		RS 36.483,17		0,00	27.365,85	27.365,85 -	9.117,32 ECO
		CP 0,00		0,00	0,00	0,00 -	0,00
		T 36.483,17		0,00	27.365,85	27.365,85 -	
<hr style="border-top: 1px dashed black;"/>							

Conto Consuntivo per l' Esercizio 2014 della Provincia di Torino

Gestione delle SPESE

Pag. 161

Descrizione	RS	Residui conservati e Stanziamanti definitivi di bilancio	N.ro di riferimento allo svolgimento	Conto del tesoriere	Determinazione dei residui	Impegni	Minori residui o economie
		Residui(A)		Pagamenti	Residui da riportare		
				Competenza(F)	Residui(B)	Residui(C)	Residui (D = B + C)
		Totale(M)			Competenze(G)	Competenze(H)	Competenze (I = G + H)
				Totale(N)	Residui al 31/12 (O = C + H)	Impegni al 31/12 (P = D + I)	
Servizio 705 CACCA E PESCA NELLE ACQUE INTERNE							
2070501	ACQUISIZIONE DI BENI IMMOBILI	RS	0,00		0,00	0,00	0,00 ECO
		CP	0,00	0,00	0,00	0,00	0,00
		T	0,00	0,00	0,00	0,00	0,00
2070502	ESPROPRI E SERVITU' ONEROSE	RS	0,00	0,00	0,00	0,00	0,00 ECO
		CP	0,00	0,00	0,00	0,00	0,00
		T	0,00	0,00	0,00	0,00	0,00
2070503	ACQUISTO DI BENI SPECIFICI PER REALIZZAZIONI IN ECONOMIA	RS	0,00	0,00	0,00	0,00	0,00 ECO
		CP	0,00	0,00	0,00	0,00	0,00
		T	0,00	0,00	0,00	0,00	0,00
2070504	UTILIZZO DI BENI DI TERZI PER REALIZZAZIONI IN ECONOMIA	RS	0,00	0,00	0,00	0,00	0,00 ECO
		CP	0,00	0,00	0,00	0,00	0,00
		T	0,00	0,00	0,00	0,00	0,00
2070505	ACQUISIZIONE BENI MOBILI, MACCHINE, ATTREZZATURE TECNICO-SCIENT.	RS	0,00	0,00	0,00	0,00	0,00 ECO
		CP	0,00	0,00	0,00	0,00	0,00
		T	0,00	0,00	0,00	0,00	0,00
2070506	INCARICHI PROFESSIONALI ESTERNI	RS	0,00	0,00	0,00	0,00	0,00 ECO
		CP	0,00	0,00	0,00	0,00	0,00
		T	0,00	0,00	0,00	0,00	0,00
2070507	TRASFERIMENTI DI CAPITALE	RS	89.556,33	1651	4.919,77	79.744,23	84.664,00 ECO
		CP	0,00		0,00	0,00	0,00
		T	89.556,33		4.919,77	79.744,23	84.664,00
2070508	PARTECIPAZIONI AZIONARIE	RS	0,00		0,00	0,00	0,00 ECO
		CP	0,00		0,00	0,00	0,00
		T	0,00		0,00	0,00	0,00
2070509	CONFERIMENTI DI CAPITALE	RS	0,00		0,00	0,00	0,00 ECO
		CP	0,00		0,00	0,00	0,00
		T	0,00		0,00	0,00	0,00
2070510	CONCESSIONI DI CREDITI E ANTICIPAZIONI	RS	0,00		0,00	0,00	0,00 ECO
		CP	0,00		0,00	0,00	0,00
		T	0,00		0,00	0,00	0,00
<hr style="border-top: 1px dashed black;"/>							
Totali SERVIZIO 705		RS	89.556,33		4.919,77	79.744,23	84.664,00 ECO
		CP	0,00		0,00	0,00	0,00
		T	89.556,33		4.919,77	79.744,23	84.664,00
<hr style="border-top: 1px dashed black;"/>							

Conto Consuntivo per l' Esercizio 2014 della Provincia di Torino

Gestione delle SPESE

Pag. 162

Descrizione	RS	Residui conservati e Stanziamenti definitivi di bilancio	N.ro di riferimento allo svolgimento	Conto del tesoriere	Determinazione dei residui	Impegni	Minori residui o economie	
		Residui(A)		Pagamenti	Residui da riportare			
				Competenza(F)	Residui(B)	Residui(C)	Residui (D = B + C)	(E = A - D)
		Totale(M)			Competenze(G)	Competenze(H)	Competenze (I = G + H)	
				T	Totale(N)	Residui al 31/12 (O = C + H)	Impegni al 31/12 (P = D + I)	
Servizio 706 PARCHI NATURALI, PROTEZIONE NATURALISTICA E FORESTAZIONE								
2070601	ACQUISIZIONE DI BENI IMMOBILI	RS 12.203,57 CP 0,00 T 12.203,57	1654	0,00 0,00 0,00	11.572,83 0,00 11.572,83	11.572,83 0,00 11.572,83	- - -	630,74 ECO 0,00
2070602	ESPROPRI E SERVITU' ONEROSE	RS 0,00 CP 0,00 T 0,00		0,00 0,00 0,00	0,00 0,00 0,00	0,00 0,00 0,00	- - -	0,00 ECO 0,00
2070603	ACQUISTO DI BENI SPECIFICI PER REALIZZAZIONI IN ECONOMIA	RS 0,00 CP 0,00 T 0,00		0,00 0,00 0,00	0,00 0,00 0,00	0,00 0,00 0,00	- - -	0,00 ECO 0,00
2070604	UTILIZZO DI BENI DI TERZI PER REALIZZAZIONI IN ECONOMIA	RS 0,00 CP 0,00 T 0,00		0,00 0,00 0,00	0,00 0,00 0,00	0,00 0,00 0,00	- - -	0,00 ECO 0,00
2070605	ACQUISIZIONE BENI MOBILI, MACCHINE, ATTREZZATURE TECNICO-SCIENT.	RS 26.884,85 CP 0,00 T 26.884,85	1657	0,00 0,00 0,00	26.884,00 0,00 26.884,00	26.884,00 0,00 26.884,00	- - -	0,85 ECO 0,00
2070606	INCARICHI PROFESSIONALI ESTERNI	RS 0,00 CP 12.897,00 T 12.897,00	1658	0,00 0,00 0,00	0,00 9.355,46 9.355,46	0,00 9.355,46 9.355,46	- - -	0,00 ECO 3.541,54
2070607	TRASFERIMENTI DI CAPITALE	RS 86.309,76 CP 0,00 T 86.309,76	1659	51.355,46 0,00 51.355,46	16.934,30 0,00 16.934,30	68.289,76 0,00 68.289,76	- - -	18.020,00 ECO 0,00
2070608	PARTECIPAZIONI AZIONARIE	RS 0,00 CP 0,00 T 0,00		0,00 0,00 0,00	0,00 0,00 0,00	0,00 0,00 0,00	- - -	0,00 ECO 0,00
2070609	CONFERIMENTI DI CAPITALE	RS 0,00 CP 0,00 T 0,00		0,00 0,00 0,00	0,00 0,00 0,00	0,00 0,00 0,00	- - -	0,00 ECO 0,00
2070610	CONCESSIONI DI CREDITI E ANTICIPAZIONI	RS 0,00 CP 0,00 T 0,00		0,00 0,00 0,00	0,00 0,00 0,00	0,00 0,00 0,00	- - -	0,00 ECO 0,00
Totali SERVIZIO 706		RS 125.398,18 CP 12.897,00 T 138.295,18		51.355,46 0,00 51.355,46	55.391,13 9.355,46 64.746,59	106.746,59 9.355,46 116.102,05	- - -	18.651,59 ECO 3.541,54

Conto Consuntivo per l' Esercizio 2014 della Provincia di Torino

Gestione delle SPESE

Pag. 163

Descrizione	RS	Residui conservati e Stanziamanti definitivi di bilancio	N.ro di riferimento allo svolgimento	Conto del tesoriere	Determinazione dei residui	Impegni	Minori residui o economie	
		Residui(A)		Pagamenti	Residui da riportare			
				CP	Competenza(F)	Residui(B)	Residui(C)	Residui (D = B + C)
		T				Totale(M)	Competenze(G)	Competenze(H)
				Totale(N)	Residui al 31/12 (O = C + H)		Impegni al 31/12 (P = D + I)	
Servizio 707 TUTELA E VALORIZZAZIONE RISORSE IDRICHE E ENERGETICHE								
2070701	ACQUISIZIONE DI BENI IMMOBILI	RS 0,00		0,00	0,00	0,00 -	0,00 ECO	
		CP 0,00		0,00	0,00	0,00 -	0,00	
		T 0,00		0,00	0,00	0,00 -		
2070702	ESPROPRI E SERVITU' ONEROSE	RS 0,00		0,00	0,00	0,00 -	0,00 ECO	
		CP 0,00		0,00	0,00	0,00 -	0,00	
		T 0,00		0,00	0,00	0,00 -		
2070703	ACQUISTO DI BENI SPECIFICI PER REALIZZAZIONI IN ECONOMIA	RS 0,00		0,00	0,00	0,00 -	0,00 ECO	
		CP 0,00		0,00	0,00	0,00 -	0,00	
		T 0,00		0,00	0,00	0,00 -		
2070704	UTILIZZO DI BENI DI TERZI PER REALIZZAZIONI IN ECONOMIA	RS 0,00		0,00	0,00	0,00 -	0,00 ECO	
		CP 0,00		0,00	0,00	0,00 -	0,00	
		T 0,00		0,00	0,00	0,00 -		
2070705	ACQUISIZIONE BENI MOBILI, MACCHINE, ATTREZZATURE TECNICO-SCIENT.	RS 0,00		0,00	0,00	0,00 -	0,00 ECO	
		CP 0,00		0,00	0,00	0,00 -	0,00	
		T 0,00		0,00	0,00	0,00 -		
2070706	INCARICHI PROFESSIONALI ESTERNI	RS 0,00		0,00	0,00	0,00 -	0,00 ECO	
		CP 0,00		0,00	0,00	0,00 -	0,00	
		T 0,00		0,00	0,00	0,00 -		
2070707	TRASFERIMENTI DI CAPITALE	RS 478.748,02	1663	0,00	453.900,74	453.900,74 -	24.847,28 ECO	
		CP 0,00		0,00	0,00	0,00 -	0,00	
		T 478.748,02		0,00	453.900,74	453.900,74 -		
2070708	PARTECIPAZIONI AZIONARIE	RS 0,00		0,00	0,00	0,00 -	0,00 ECO	
		CP 0,00		0,00	0,00	0,00 -	0,00	
		T 0,00		0,00	0,00	0,00 -		
2070709	CONFERIMENTI DI CAPITALE	RS 0,00		0,00	0,00	0,00 -	0,00 ECO	
		CP 0,00		0,00	0,00	0,00 -	0,00	
		T 0,00		0,00	0,00	0,00 -		
2070710	CONCESSIONI DI CREDITI E ANTICIPAZIONI	RS 4.133.914,15	1668	753.477,19	3.086.831,48	3.840.308,67 -	293.605,48 ECO	
		CP 0,00		0,00	0,00	0,00 -	0,00	
		T 4.133.914,15		753.477,19	3.086.831,48	3.840.308,67 -		
<hr style="border-top: 1px dashed black;"/>								
Totali SERVIZIO 707		RS 4.612.662,17		753.477,19	3.540.732,22	4.294.209,41 -	318.452,76 ECO	
		CP 0,00		0,00	0,00	0,00 -	0,00	
		T 4.612.662,17		753.477,19	3.540.732,22	4.294.209,41 -		
<hr style="border-top: 1px dashed black;"/>								

Conto Consuntivo per l' Esercizio 2014 della **Provincia di Torino**

Gestione delle **SPESE**

Pag. 164

Descrizione	RS	Residui conservati e Stanzamenti definitivi di bilancio	N.ro di riferimento allo svolgimento	Conto del tesoriere	Determinazione dei residui	Impegni	Minori residui o economie
		Residui(A)		Pagamenti	Residui da riportare		
				Competenza(F)	Residui(B)	Residui(C)	Residui (D = B + C)
		Totale(M)			Competenze(G)	Competenze(H)	Competenze (I = G + H)
				Totale(N)	Residui al 31/12 (O = C + H)	Impegni al 31/12 (P = D + I)	
Servizio 708 SERVIZI DI PROTEZIONE CIVILE							
2070801	ACQUISIZIONE DI BENI IMMOBILI	RS	0,00		0,00	0,00	- 0,00 ECO
		CP	0,00	0,00	0,00	0,00	- 0,00
		T	0,00	0,00	0,00	0,00	- 0,00
2070802	ESPROPRI E SERVITU' ONEROSE	RS	0,00	0,00	0,00	0,00	- 0,00 ECO
		CP	0,00	0,00	0,00	0,00	- 0,00
		T	0,00	0,00	0,00	0,00	- 0,00
2070803	ACQUISTO DI BENI SPECIFICI PER REALIZZAZIONI IN ECONOMIA	RS	0,00	0,00	0,00	0,00	- 0,00 ECO
		CP	0,00	0,00	0,00	0,00	- 0,00
		T	0,00	0,00	0,00	0,00	- 0,00
2070804	UTILIZZO DI BENI DI TERZI PER REALIZZAZIONI IN ECONOMIA	RS	0,00	0,00	0,00	0,00	- 0,00 ECO
		CP	0,00	0,00	0,00	0,00	- 0,00
		T	0,00	0,00	0,00	0,00	- 0,00
2070805	ACQUISIZIONE BENI MOBILI, MACCHINE, ATTREZZATURE TECNICO-SCIENT.	RS	32.570,64	1669	0,00	27.909,11	27.909,11 - 4.661,53 ECO
		CP	10.000,00	1674	0,00	0,00	- 10.000,00
		T	42.570,64		0,00	27.909,11	27.909,11
2070806	INCARICHI PROFESSIONALI ESTERNI	RS	0,00		0,00	0,00	- 0,00 ECO
		CP	0,00		0,00	0,00	- 0,00
		T	0,00		0,00	0,00	- 0,00
2070807	TRASFERIMENTI DI CAPITALE	RS	35.507,98	1675	10.000,00	21.900,00	31.900,00 - 3.607,98 ECO
		CP	0,00		0,00	0,00	- 0,00
		T	35.507,98		10.000,00	21.900,00	31.900,00
2070808	PARTECIPAZIONI AZIONARIE	RS	0,00		0,00	0,00	- 0,00 ECO
		CP	0,00		0,00	0,00	- 0,00
		T	0,00		0,00	0,00	- 0,00
2070809	CONFERIMENTI DI CAPITALE	RS	0,00		0,00	0,00	- 0,00 ECO
		CP	0,00		0,00	0,00	- 0,00
		T	0,00		0,00	0,00	- 0,00

Conto Consuntivo per l' Esercizio 2014 della **Provincia di Torino**

Gestione delle **SPESE**

Pag. 165

Descrizione	RS	Residui conservati e Stanzamenti definitivi di bilancio	N.ro di riferimento allo svolgimento	Conto del tesoriere	Determinazione dei residui	Impegni	Minori residui o economie	
				Pagamenti	Residui da riportare			
		Residui(A)		Residui(B)	Residui(C)	Residui (D = B + C)	(E = A - D)	
		CP		Competenze(F)	Competenze(G)	Competenze(H)	Competenze (I = G + H)	(L = F - I)
		T		Totale(M)	Totale(N)	Residui al 31/12 (O = C + H)	Impegni al 31/12 (P = D + I)	
2070810 CONCESSIONI DI CREDITI E ANTICIPAZIONI	RS CP T	0,00 0,00 0,00		0,00 0,00 0,00	0,00 0,00 0,00	0,00 0,00 0,00	- - -	0,00 ECO 0,00
Totali SERVIZIO 708	RS CP T	68.078,62 10.000,00 78.078,62		10.000,00 0,00 10.000,00	49.809,11 0,00 49.809,11	59.809,11 0,00 59.809,11	- - -	8.269,51 ECO 10.000,00
Totali FUNZIONE 7	RS CP T	12.240.182,34 72.897,00 12.313.079,34		1.445.593,73 0,00 1.445.593,73	9.194.783,79 9.355,46 9.204.139,25	10.640.377,52 9.355,46 10.649.732,98	- - -	1.599.804,82 ECO 63.541,54

Conto Consuntivo per l' Esercizio 2014 della Provincia di Torino

Gestione delle SPESE

Pag. 166

Descrizione	RS	Residui conservati e Stanziamenti definitivi di bilancio	N.ro di riferimento allo svolgimento	Conto del tesoriere	Determinazione dei residui	Impegni	Minori residui o economie	
		Residui(A)		Pagamenti	Residui da riportare			
				CP	Competenza(F)	Residui(B)	Residui(C)	Residui (D = B + C)
		T				Totale(M)	Competenze(G)	Competenze(H)
				Totale(N)	Residui al 31/12 (O = C + H)		Impegni al 31/12 (P = D + I)	
Funzione 8 FUNZIONI NEL SETTORE SOCIALE								
Servizio 801 SANITA'								
2080101	ACQUISIZIONE DI BENI IMMOBILI	RS	0,00	0,00	0,00	0,00	0,00 ECO	
		CP	0,00	0,00	0,00	0,00	0,00	
		T	0,00	0,00	0,00	0,00	0,00	
2080102	ESPROPRI E SERVITU' ONEROSE	RS	0,00	0,00	0,00	0,00	0,00 ECO	
		CP	0,00	0,00	0,00	0,00	0,00	
		T	0,00	0,00	0,00	0,00	0,00	
2080103	ACQUISTO DI BENI SPECIFICI PER REALIZZAZIONI IN ECONOMIA	RS	0,00	0,00	0,00	0,00	0,00 ECO	
		CP	0,00	0,00	0,00	0,00	0,00	
		T	0,00	0,00	0,00	0,00	0,00	
2080104	UTILIZZO DI BENI DI TERZI PER REALIZZAZIONI IN ECONOMIA	RS	0,00	0,00	0,00	0,00	0,00 ECO	
		CP	0,00	0,00	0,00	0,00	0,00	
		T	0,00	0,00	0,00	0,00	0,00	
2080105	ACQUISIZIONE BENI MOBILI, MACCHINE, ATTREZZATURE TECNICO-SCIENT.	RS	0,00	0,00	0,00	0,00	0,00 ECO	
		CP	0,00	0,00	0,00	0,00	0,00	
		T	0,00	0,00	0,00	0,00	0,00	
2080106	INCARICHI PROFESSIONALI ESTERNI	RS	0,00	0,00	0,00	0,00	0,00 ECO	
		CP	0,00	0,00	0,00	0,00	0,00	
		T	0,00	0,00	0,00	0,00	0,00	
2080107	TRASFERIMENTI DI CAPITALE	RS	0,00	0,00	0,00	0,00	0,00 ECO	
		CP	0,00	0,00	0,00	0,00	0,00	
		T	0,00	0,00	0,00	0,00	0,00	
2080108	PARTECIPAZIONI AZIONARIE	RS	0,00	0,00	0,00	0,00	0,00 ECO	
		CP	0,00	0,00	0,00	0,00	0,00	
		T	0,00	0,00	0,00	0,00	0,00	
2080109	CONFERIMENTI DI CAPITALE	RS	0,00	0,00	0,00	0,00	0,00 ECO	
		CP	0,00	0,00	0,00	0,00	0,00	
		T	0,00	0,00	0,00	0,00	0,00	
2080110	CONCESSIONI DI CREDITI E ANTICIPAZIONI	RS	0,00	0,00	0,00	0,00	0,00 ECO	
		CP	0,00	0,00	0,00	0,00	0,00	
		T	0,00	0,00	0,00	0,00	0,00	
<hr style="border-top: 1px dashed black;"/>								
Totali SERVIZIO 801		RS	0,00	0,00	0,00	0,00	0,00 ECO	
		CP	0,00	0,00	0,00	0,00	0,00	
		T	0,00	0,00	0,00	0,00	0,00	
<hr style="border-top: 1px dashed black;"/>								

Conto Consuntivo per l' Esercizio 2014 della Provincia di Torino

Gestione delle SPESE

Pag. 167

Descrizione	RS	Residui conservati e Stanzamenti definitivi di bilancio	N.ro di riferimento allo svolgimento	Conto del tesoriere	Determinazione dei residui	Impegni	Minori residui o economie	
		Residui(A)		Pagamenti	Residui da riportare			
				Competenza(F)	Residui(B)	Residui(C)	Residui (D = B + C)	(E = A - D)
		CP			Totale(M)	Competenze(G)	Competenze(H)	Competenze (I = G + H)
				T		Totale(N)	Residui al 31/12 (O = C + H)	Impegni al 31/12 (P = D + I)
Servizio 802 ASSISTENZA INFANZIA, HANDICAPPATI E ALTRI SERVIZI SOCIALI								
2080201	ACQUISIZIONE DI BENI IMMOBILI	RS 0,00		0,00	0,00	0,00 -	0,00 ECO	
		CP 0,00		0,00	0,00	0,00 -	0,00	
		T 0,00		0,00	0,00	0,00 -		
2080202	ESPROPRI E SERVITU' ONEROSE	RS 0,00		0,00	0,00	0,00 -	0,00 ECO	
		CP 0,00		0,00	0,00	0,00 -	0,00	
		T 0,00		0,00	0,00	0,00 -		
2080203	ACQUISTO DI BENI SPECIFICI PER REALIZZAZIONI IN ECONOMIA	RS 0,00		0,00	0,00	0,00 -	0,00 ECO	
		CP 0,00		0,00	0,00	0,00 -	0,00	
		T 0,00		0,00	0,00	0,00 -		
2080204	UTILIZZO DI BENI DI TERZI PER REALIZZAZIONI IN ECONOMIA	RS 0,00		0,00	0,00	0,00 -	0,00 ECO	
		CP 0,00		0,00	0,00	0,00 -	0,00	
		T 0,00		0,00	0,00	0,00 -		
2080205	ACQUISIZIONE BENI MOBILI, MACCHINE, ATTREZZATURE TECNICO-SCIENT.	RS 79.093,24	1678	0,00	0,00	0,00 -	79.093,24 ECO	
		CP 0,00		0,00	0,00	0,00 -	0,00	
		T 79.093,24		0,00	0,00	0,00 -		
2080206	INCARICHI PROFESSIONALI ESTERNI	RS 0,00		0,00	0,00	0,00 -	0,00 ECO	
		CP 0,00		0,00	0,00	0,00 -	0,00	
		T 0,00		0,00	0,00	0,00 -		
2080207	TRASFERIMENTI DI CAPITALE	RS 0,00		0,00	0,00	0,00 -	0,00 ECO	
		CP 0,00		0,00	0,00	0,00 -	0,00	
		T 0,00		0,00	0,00	0,00 -		
2080208	PARTECIPAZIONI AZIONARIE	RS 0,00		0,00	0,00	0,00 -	0,00 ECO	
		CP 0,00		0,00	0,00	0,00 -	0,00	
		T 0,00		0,00	0,00	0,00 -		
2080209	CONFERIMENTI DI CAPITALE	RS 0,00		0,00	0,00	0,00 -	0,00 ECO	
		CP 0,00		0,00	0,00	0,00 -	0,00	
		T 0,00		0,00	0,00	0,00 -		

Conto Consuntivo per l' Esercizio 2014 della Provincia di Torino
Gestione delle SPESE

Descrizione	RS	Residui conservati e Stanziamenti definitivi di bilancio	N.ro di riferimento allo svolgimento	Conto del tesoriere	Determinazione dei residui	Impegni	Minori residui o economie	
		Residui(A)		Pagamenti	Residui da riportare			
				Residui(B)	Residui(C)	Residui (D = B + C)	(E = A - D)	
				Competenze(F)	Competenze(G)	Competenze(H)	Competenze (I = G + H)	(L = F - I)
				Totale(M)	Totale(N)	Residui al 31/12 (O = C + H)	Impegni al 31/12 (P = D + I)	
2080210 CONCESSIONI DI CREDITI E ANTICIPAZIONI	RS	0,00		0,00	0,00	0,00	0,00 ECO	
	CP	0,00		0,00	0,00	0,00	0,00	
	T	0,00		0,00	0,00	0,00		
<hr/>								
Totali SERVIZIO 802	RS	79.093,24		0,00	0,00	0,00	79.093,24 ECO	
	CP	0,00		0,00	0,00	0,00	0,00	
	T	79.093,24		0,00	0,00	0,00	0,00	
<hr/>								
<hr/>								
Totali FUNZIONE 8	RS	79.093,24		0,00	0,00	0,00	79.093,24 ECO	
	CP	0,00		0,00	0,00	0,00	0,00	
	T	79.093,24		0,00	0,00	0,00	0,00	
<hr/>								

Conto Consuntivo per l' Esercizio 2014 della **Provincia di Torino**

Gestione delle **SPESE**

Pag. 169

Descrizione	RS	Residui conservati e Stanziamanti definitivi di bilancio	N.ro di riferimento allo svolgimento	Conto del tesoriere	Determinazione dei residui	Impegni	Minori residui o economie	
		Residui(A)		Pagamenti	Residui da riportare			
				CP	Residui(B)	Residui(C)	Residui (D = B + C)	(E = A - D)
		T			Competenze(F)	Competenze(G)	Competenze(H)	
				Totale(M)	Totale(N)	Residui al 31/12 (O = C + H)	Impegni al 31/12 (P = D + I)	
Funzione 9 FUNZIONI NEL CAMPO DELLO SVILUPPO ECONOMICO								
Servizio 901 AGRICOLTURA								
2090101	ACQUISIZIONE DI BENI IMMOBILI	RS 2.442,95 CP 0,00 T 2.442,95	1683	0,00 0,00 0,00	0,00 0,00 0,00	0,00 0,00 0,00	- 2.442,95 ECO 0,00	
2090102	ESPROPRI E SERVITU' ONEROSE	RS 0,00 CP 0,00 T 0,00		0,00 0,00 0,00	0,00 0,00 0,00	0,00 0,00 0,00	- 0,00 ECO 0,00	
2090103	ACQUISTO DI BENI SPECIFICI PER REALIZZAZIONI IN ECONOMIA	RS 0,00 CP 0,00 T 0,00		0,00 0,00 0,00	0,00 0,00 0,00	0,00 0,00 0,00	- 0,00 ECO 0,00	
2090104	UTILIZZO DI BENI DI TERZI PER REALIZZAZIONI IN ECONOMIA	RS 0,00 CP 0,00 T 0,00		0,00 0,00 0,00	0,00 0,00 0,00	0,00 0,00 0,00	- 0,00 ECO 0,00	
2090105	ACQUISIZIONE BENI MOBILI, MACCHINE, ATTREZZATURE TECNICO-SCIENT.	RS 119.527,84 CP 0,00 T 119.527,84	1685	0,00 0,00 0,00	70.626,02 0,00 70.626,02	70.626,02 0,00 70.626,02	- 48.901,82 ECO 0,00	
2090106	INCARICHI PROFESSIONALI ESTERNI	RS 11.640,13 CP 0,00 T 11.640,13	1692	0,00 0,00 0,00	11.640,00 0,00 11.640,00	11.640,00 0,00 11.640,00	- 0,13 ECO 0,00	
2090107	TRASFERIMENTI DI CAPITALE	RS 867.382,66 CP 0,00 T 867.382,66	1694	0,00 0,00 0,00	817.284,36 0,00 817.284,36	817.284,36 0,00 817.284,36	- 50.098,30 ECO 0,00	
2090108	PARTECIPAZIONI AZIONARIE	RS 0,00 CP 0,00 T 0,00		0,00 0,00 0,00	0,00 0,00 0,00	0,00 0,00 0,00	- 0,00 ECO 0,00	
2090109	CONFERIMENTI DI CAPITALE	RS 0,00 CP 0,00 T 0,00		0,00 0,00 0,00	0,00 0,00 0,00	0,00 0,00 0,00	- 0,00 ECO 0,00	
2090110	CONCESSIONI DI CREDITI E ANTICIPAZIONI	RS 0,00 CP 0,00 T 0,00		0,00 0,00 0,00	0,00 0,00 0,00	0,00 0,00 0,00	- 0,00 ECO 0,00	
Totali SERVIZIO 901		RS 1.000.993,58 CP 0,00 T 1.000.993,58		0,00 0,00 0,00	899.550,38 0,00 899.550,38	899.550,38 0,00 899.550,38	- 101.443,20 ECO 0,00	

Conto Consuntivo per l' Esercizio 2014 della Provincia di Torino

Gestione delle SPESE

Pag. 170

Descrizione	RS	Residui conservati e Stanzamenti definitivi di bilancio	N.ro di riferimento allo svolgimento	Conto del tesoriere	Determinazione dei residui	Impegni	Minori residui o economie	
		Residui(A)		Pagamenti	Residui da riportare			
				CP	Competenza(F)	Residui(B)	Residui(C)	Residui (D = B + C)
		T				Totale(M)	Competenze(G)	Competenze(H)
				Totale(N)	Residui al 31/12 (O = C + H)		Impegni al 31/12 (P = D + I)	
Servizio 902 INDUSTRIA, COMMERCIO E ARTIGIANATO								
2090201	RS	0,00		0,00	0,00	0,00	0,00 ECO	
	CP	0,00		0,00	0,00	0,00	0,00	
	T	0,00		0,00	0,00	0,00	0,00	
2090202	RS	0,00		0,00	0,00	0,00	0,00 ECO	
	CP	0,00		0,00	0,00	0,00	0,00	
	T	0,00		0,00	0,00	0,00	0,00	
2090203	RS	0,00		0,00	0,00	0,00	0,00 ECO	
	CP	0,00		0,00	0,00	0,00	0,00	
	T	0,00		0,00	0,00	0,00	0,00	
2090204	RS	0,00		0,00	0,00	0,00	0,00 ECO	
	CP	0,00		0,00	0,00	0,00	0,00	
	T	0,00		0,00	0,00	0,00	0,00	
2090205	RS	0,00		0,00	0,00	0,00	0,00 ECO	
	CP	0,00		0,00	0,00	0,00	0,00	
	T	0,00		0,00	0,00	0,00	0,00	
2090206	RS	0,00		0,00	0,00	0,00	0,00 ECO	
	CP	0,00		0,00	0,00	0,00	0,00	
	T	0,00		0,00	0,00	0,00	0,00	
2090207	RS	2.510.170,78	1701	103.874,00	2.406.296,78	2.510.170,78	0,00 ECO	
	CP	0,00		0,00	0,00	0,00	0,00	
	T	2.510.170,78		103.874,00	2.406.296,78	2.510.170,78	0,00	
2090208	RS	0,00		0,00	0,00	0,00	0,00 ECO	
	CP	0,00		0,00	0,00	0,00	0,00	
	T	0,00		0,00	0,00	0,00	0,00	
2090209	RS	0,00		0,00	0,00	0,00	0,00 ECO	
	CP	0,00		0,00	0,00	0,00	0,00	
	T	0,00		0,00	0,00	0,00	0,00	
2090210	RS	0,00		0,00	0,00	0,00	0,00 ECO	
	CP	0,00		0,00	0,00	0,00	0,00	
	T	0,00		0,00	0,00	0,00	0,00	
<hr style="border-top: 1px dashed black;"/>								
Totali SERVIZIO 902		2.510.170,78		103.874,00	2.406.296,78	2.510.170,78	0,00 ECO	
	CP	0,00		0,00	0,00	0,00	0,00	
	T	2.510.170,78		103.874,00	2.406.296,78	2.510.170,78	0,00	
<hr style="border-top: 1px dashed black;"/>								

Conto Consuntivo per l' Esercizio 2014 della **Provincia di Torino**

Gestione delle **SPESE**

Pag. 171

Descrizione	RS	Residui conservati e Stanzamenti definitivi di bilancio	N.ro di riferimento allo svolgimento	Conto del tesoriere	Determinazione dei residui	Impegni	Minori residui o economie
		CP		T	Pagamenti		
					Residui(A)	Residui(B)	Residui(C)
		Competenza(F)		Competenze(G)	Competenze(H)	Competenze (I = G + H)	
		Totale(M)		Totale(N)	Residui al 31/12 (O = C + H)	Impegni al 31/12 (P = D + I)	
						(E = A - D)	(L = F - I)
Servizio 903 MERCATO DEL LAVORO							
2090301	RS	39.998,58	1703	29.763,32	2.293,32	32.056,64	7.941,94 ECO
	CP	0,00		0,00	0,00	0,00	0,00
	T	39.998,58		29.763,32	2.293,32	32.056,64	
2090302	RS	0,00		0,00	0,00	0,00	0,00 ECO
	CP	0,00		0,00	0,00	0,00	0,00
	T	0,00		0,00	0,00	0,00	
2090303	RS	0,00		0,00	0,00	0,00	0,00 ECO
	CP	0,00		0,00	0,00	0,00	0,00
	T	0,00		0,00	0,00	0,00	
2090304	RS	0,00		0,00	0,00	0,00	0,00 ECO
	CP	0,00		0,00	0,00	0,00	0,00
	T	0,00		0,00	0,00	0,00	
2090305	RS	4.082,69	1706	0,00	0,00	0,00	4.082,69 ECO
	CP	0,00		0,00	0,00	0,00	0,00
	T	4.082,69		0,00	0,00	0,00	
2090306	RS	181,88	1709	0,00	157,59	157,59	24,29 ECO
	CP	0,00		0,00	0,00	0,00	0,00
	T	181,88		0,00	157,59	157,59	
2090307	RS	0,00		0,00	0,00	0,00	0,00 ECO
	CP	0,00		0,00	0,00	0,00	0,00
	T	0,00		0,00	0,00	0,00	
2090308	RS	0,00		0,00	0,00	0,00	0,00 ECO
	CP	0,00		0,00	0,00	0,00	0,00
	T	0,00		0,00	0,00	0,00	
2090309	RS	0,00		0,00	0,00	0,00	0,00 ECO
	CP	0,00		0,00	0,00	0,00	0,00
	T	0,00		0,00	0,00	0,00	

Conto Consuntivo per l' Esercizio 2014 della **Provincia di Torino**

Gestione delle **SPESE**

Pag. 172

Descrizione	RS	Residui conservati e Stanzamenti definitivi di bilancio	N.ro di riferimento allo svolgimento	Conto del tesoriere	Determinazione dei residui	Impegni	Minori residui o economie	
		Residui(A)		Pagamenti	Residui da riportare			
				CP	Residui(B)	Residui(C)	Residui (D = B + C)	(E = A - D)
		T		Competenze(G)	Competenze(H)	Competenze (I = G + H)	(L = F - I)	
		Totale(M)		Totale(N)	Residui al 31/12 (O = C + H)	Impegni al 31/12 (P = D + I)		
2090310 CONCESSIONI DI CREDITI E ANTICIPAZIONI	RS	0,00		0,00	0,00	0,00	0,00 ECO	
	CP	0,00		0,00	0,00	0,00	0,00	
	T	0,00		0,00	0,00	0,00	0,00	
<hr style="border-top: 1px dashed black;"/>								
Totali SERVIZIO 903	RS	44.263,15		29.763,32	2.450,91	32.214,23	12.048,92 ECO	
	CP	0,00		0,00	0,00	0,00	0,00	
	T	44.263,15		29.763,32	2.450,91	32.214,23	0,00	
<hr style="border-top: 1px dashed black;"/>								
Totali FUNZIONE 9	RS	3.555.427,51		133.637,32	3.308.298,07	3.441.935,39	113.492,12 ECO	
	CP	0,00		0,00	0,00	0,00	0,00	
	T	3.555.427,51		133.637,32	3.308.298,07	3.441.935,39	0,00	
<hr style="border-top: 1px dashed black;"/>								
<hr style="border-top: 1px dashed black;"/>								
Totali TITOLO 2	RS	195.928.269,76		21.280.912,18	127.766.236,07	149.047.148,25	46.881.121,51 ECO	
	CP	28.939.799,00		8.908.134,59	15.028.560,68	23.936.695,27	5.003.103,73	
	T	224.868.068,76		30.189.046,77	142.794.796,75	172.983.843,52		

Conto Consuntivo per l' Esercizio 2014 della Provincia di Torino

Gestione delle SPESE

Pag. 173

Descrizione	RS	Residui conservati e Stanziamanti definitivi di bilancio	N.ro di riferimento allo svolgimento	Conto del tesoriere	Determinazione dei residui	Impegni	Minori residui o economie
		Residui(A)		Pagamenti	Residui da riportare		
				CP	Residui(B)	Residui(C)	Residui (D = B + C)
		T		Competenze(G)	Competenze(H)	Competenze (I = G + H)	(L = F - I)
		Totale(M)		Totale(N)	Residui al 31/12 (O = C + H)	Impegni al 31/12 (P = D + I)	
TITOLO 3 SPESE PER RIMBORSO DI PRESTITI							
Funzione 1 FUNZIONI GENERALI DI AMMINISTRAZIONE, GESTIONE, CONTROLLO							
Servizio 103 GEST. ECONOMICA, FINANZIARIA, PROGRAMMAZ. PR OVVED. CONTROLLO GESTIONE							
3010301	RIMBORSO PER ANTICIPAZIONI DI CASSA	RS 0,00 CP 40.000.000,00 T 40.000.000,00	1711	0,00 0,00 0,00	0,00 0,00 0,00	0,00 0,00 0,00	- - - 0,00 ECO 40.000.000,00
3010302	RIMBORSO DI FINANZIAMENTI A BREVE TERMINE	RS 0,00 CP 0,00 T 0,00		0,00 0,00 0,00	0,00 0,00 0,00	0,00 0,00 0,00	- - - 0,00 ECO 0,00
3010303	RIMBORSO DI QUOTA CAPITALE DI MUTUI E PRESTITI	RS 0,00 CP 16.444.000,00 T 16.444.000,00	1712	0,00 16.252.973,22 16.252.973,22	0,00 0,00 0,00	0,00 16.252.973,22 16.252.973,22	- - - 0,00 ECO 191.026,78
3010304	RIMBORSO DI PRESTITI OBBLIGAZIONARI	RS 0,00 CP 7.288.000,00 T 7.288.000,00	1713	0,00 7.287.897,29 7.287.897,29	0,00 0,00 0,00	0,00 7.287.897,29 7.287.897,29	- - - 0,00 ECO 102,71
3010305	RIMBORSO DI QUOTA CAPITALE DI DEBITI PLURIENNALI	RS 30.992.771,95 CP 74.373.410,00 T 105.366.181,95	1714 1716	30.857.215,83 0,00 30.857.215,83	135.556,12 34.659.221,30 34.794.777,42	30.992.771,95 34.659.221,30 65.651.993,25	- - - 0,00 ECO 39.714.188,70

Totali SERVIZIO 103		RS 30.992.771,95 CP 138.105.410,00 T 169.098.181,95		30.857.215,83 23.540.870,51 54.398.086,34	135.556,12 34.659.221,30 34.794.777,42	30.992.771,95 58.200.091,81 89.192.863,76	- - - 0,00 ECO 79.905.318,19

Totali FUNZIONE 1		RS 30.992.771,95 CP 138.105.410,00 T 169.098.181,95		30.857.215,83 23.540.870,51 54.398.086,34	135.556,12 34.659.221,30 34.794.777,42	30.992.771,95 58.200.091,81 89.192.863,76	- - - 0,00 ECO 79.905.318,19

Totali TITOLO 3		RS 30.992.771,95 CP 138.105.410,00 T 169.098.181,95		30.857.215,83 23.540.870,51 54.398.086,34	135.556,12 34.659.221,30 34.794.777,42	30.992.771,95 58.200.091,81 89.192.863,76	- - - 0,00 ECO 79.905.318,19
=====							

Conto Consuntivo per l' Esercizio 2014 della Provincia di Torino

Gestione delle SPESE

Pag. 174

Descrizione	RS	Residui conservati e Stanziamenti definitivi di bilancio	N.ro di riferimento allo svolgimento	Conto del tesoriere	Determinazione dei residui	Impegni	Minori residui o economie
		CP		T	Pagamenti		
					Residui(A)	Residui(B)	Residui(C)
		Competenza(F)		Competenze(G)	Competenze(H)	Competenze (I = G + H)	
		Totale(M)		Totale(N)	Residui al 31/12 (O = C + H)	Impegni al 31/12 (P = D + I)	
						(E = A - D)	(L = F - I)
TITOLO 4							
SPESE PER SERVIZI PER CONTO DI TERZI							
Funzione 0							
FUNZIONI CONTO TERZI							
Servizio 0							
CONTO TERZI							
4000001		RITENUTE PREVIDENZIALI E ASSISTENZIALI AL PERSONALE					
	RS	828.165,20	1717	828.164,62	0,58	828.165,20	0,00 ECO
	CP	9.582.000,00	1719	4.963.171,38	808.359,47	5.771.530,85	3.810.469,15
	T	10.410.165,20		5.791.336,00	808.360,05	6.599.696,05	
4000002		RITENUTE ERARIALI					
	RS	1.741.805,70	1720	1.686.715,43	55.090,27	1.741.805,70	0,00 ECO
	CP	17.700.000,00	1724	10.676.386,99	1.562.835,57	12.239.222,56	5.460.777,44
	T	19.441.805,70		12.363.102,42	1.617.925,84	13.981.028,26	
4000003		ALTRE RITENUTE AL PERSONALE PER CONTO TERZI					
	RS	156.563,85	1725	132.049,74	24.514,11	156.563,85	0,00 ECO
	CP	2.055.000,00	1730	1.073.516,55	288.571,47	1.362.088,02	692.911,98
	T	2.211.563,85		1.205.566,29	313.085,58	1.518.651,87	
4000004		RESTITUZIONE DI DEPOSITI CAUZIONALI					
	RS	1.456.780,96	1731	1.456.780,96	1.445.123,64	1.456.780,96	0,00 ECO
	CP	1.250.000,00	1744	0,00	763.750,56	763.750,56	486.249,44
	T	2.706.780,96		11.657,32	2.208.874,20	2.220.531,52	
4000005		SPESE PER SERVIZI PER CONTO TERZI					
	RS	68.927.970,86	1745	1.945.059,67	62.020.757,84	63.965.817,51	4.962.153,35 ECO
	CP	109.771.940,00	1760	6.481.508,55	3.191.414,23	9.672.922,78	100.099.017,22
	T	178.699.910,86		8.426.568,22	65.212.172,07	73.638.740,29	
4000006		ANTICIPAZIONI DI FONDI PER IL SERVIZIO ECONOMATO					
	RS	0,00		0,00	0,00	0,00	0,00 ECO
	CP	750.000,00	1761	157.413,81	0,01	157.413,82	592.586,18
	T	750.000,00		157.413,81	0,01	157.413,82	

Conto Consuntivo per l' Esercizio 2014 della **Provincia di Torino**

Gestione delle **SPESE**

Pag. 175

Descrizione	RS	Residui conservati e Stanziamanti definitivi di bilancio	N.ro di riferimento allo svolgimento	Conto del tesoriere	Determinazione dei residui	Impegni	Minori residui o economie	
		Residui(A)		Pagamenti	Residui da riportare			
				CP	Residui(B)	Residui(C)	Residui (D = B + C)	(E = A - D)
		T		Competenze(G)	Competenze(H)	Competenze (I = G + H)	(L = F - I)	
		Totale(M)		Totale(N)	Residui al 31/12 (O = C + H)	Impegni al 31/12 (P = D + I)		
4000007 RESTITUZIONE DI DEPOSITI PER SPESE CONTRATTUALI	RS	0,00		0,00	0,00	0,00	0,00 ECO	
	CP	0,00		0,00	0,00	0,00	0,00	
	T	0,00		0,00	0,00	0,00		
<hr style="border-top: 1px dashed black;"/>								
Totali SERVIZIO 0	RS	73.111.286,57		4.603.646,78	63.545.486,44	68.149.133,22	4.962.153,35 ECO	
	CP	141.108.940,00		23.351.997,28	6.614.931,31	29.966.928,59	111.142.011,41	
	T	214.220.226,57		27.955.644,06	70.160.417,75	98.116.061,81		
<hr style="border-top: 1px dashed black;"/>								
Totali FUNZIONE 0	RS	73.111.286,57		4.603.646,78	63.545.486,44	68.149.133,22	4.962.153,35 ECO	
	CP	141.108.940,00		23.351.997,28	6.614.931,31	29.966.928,59	111.142.011,41	
	T	214.220.226,57		27.955.644,06	70.160.417,75	98.116.061,81		
<hr style="border-top: 1px dashed black;"/>								
Totali TITOLO 4	RS	73.111.286,57		4.603.646,78	63.545.486,44	68.149.133,22	4.962.153,35 ECO	
	CP	141.108.940,00		23.351.997,28	6.614.931,31	29.966.928,59	111.142.011,41	
	T	214.220.226,57		27.955.644,06	70.160.417,75	98.116.061,81		
<hr style="border-top: 1px dashed black;"/>								

T O T A L I G E N E R A L I	RS	663.733.547,41		224.183.890,69	349.419.196,31	573.603.087,00	90.130.460,41 ECO	
	CP	678.719.287,00		223.568.042,66	201.098.769,17	424.666.811,83	254.052.475,17	
	T	1.342.452.834,41		447.751.933,35	550.517.965,48	998.269.898,83		
<hr style="border-top: 1px dashed black;"/>								

Conto Consuntivo per l' Esercizio 2014 della **Provincia di Torino**

Riepilogo generale delle **SPESE**

Pag. 176

Descrizione	RS	Residui conservati e Stanzamenti definitivi di bilancio	Conto del tesoriere	Determinazione dei residui	Impegni	Minori residui o economie	
			Pagamenti	Residui da riportare			
		Residui(A)	Residui(B)	Residui(C)	Residui (D = B + C)	(E = A - D)	
	CP	Competenza(F)	Competenze(G)	Competenze(H)	Competenze (I = G + H)	(L = F - I)	
T	Totale(M)	Totale(N)	Residui al 31/12 (O = C + H)	Impegni al 31/12 (P = D + I)			
TITOLO 1 SPESE CORRENTI	RS CP T	363.701.219,13 370.565.138,00 734.266.357,13	167.442.115,90 167.767.040,28 335.209.156,18	157.971.917,68 144.796.055,88 302.767.973,56	325.414.033,58 312.563.096,16 637.977.129,74	- - -	38.287.185,55 ECO 58.002.041,84
TITOLO 2 SPESE IN CONTO CAPITALE	RS CP T	195.928.269,76 28.939.799,00 224.868.068,76	21.280.912,18 8.908.134,59 30.189.046,77	127.766.236,07 15.028.560,68 142.794.796,75	149.047.148,25 23.936.695,27 172.983.843,52	- - -	46.881.121,51 ECO 5.003.103,73
TITOLO 3 SPESE PER RIMBORSO DI PRESTITI	RS CP T	30.992.771,95 138.105.410,00 169.098.181,95	30.857.215,83 23.540.870,51 54.398.086,34	135.556,12 34.659.221,30 34.794.777,42	30.992.771,95 58.200.091,81 89.192.863,76	- - -	0,00 ECO 79.905.318,19
TITOLO 4 SPESE PER SERVIZI PER CONTO DI TERZI	RS CP T	73.111.286,57 141.108.940,00 214.220.226,57	4.603.646,78 23.351.997,28 27.955.644,06	63.545.486,44 6.614.931,31 70.160.417,75	68.149.133,22 29.966.928,59 98.116.061,81	- - -	4.962.153,35 ECO 111.142.011,41

TOTALI GENERALI	RS CP T	663.733.547,41 678.719.287,00 1.342.452.834,41	224.183.890,69 223.568.042,66 447.751.933,35	349.419.196,31 201.098.769,17 550.517.965,48	573.603.087,00 424.666.811,83 998.269.898,83	- - -	90.130.460,41 ECO 254.052.475,17
DISAVANZO DI AMMINISTRAZIONE		==,==	==,==	==,==	==,==		
TOTALI GENERALI DELLA SPESA	RS CP T	663.733.547,41 678.719.287,00 1.342.452.834,41	224.183.890,69 223.568.042,66 447.751.933,35	349.419.196,31 201.098.769,17 550.517.965,48	573.603.087,00 424.666.811,83 998.269.898,83	- - -	90.130.460,41 ECO 254.052.475,17

PARTE TERZA

RISULTANZE FINALI

QUADRO GENERALE RIASSUNTIVO DELLE ENTRATE

ENTRATE	COMPETENZA							RESIDUI			
	Previsioni iniziali	Previsioni definitive	% di definizione	Accertamenti	Riscossioni	% di realizzazione	Residui della competenza	Conservati	Riscossi	% di realizzazione	Rimasti
1	2	3	4	5	6	7	8	9	10	11	12
TITOLO I Entrate tributarie.	198.412.627,00	189.059.707,00	-4,71%	188.420.663,48	156.923.391,75	83,28%	31.497.271,73	31.687.144,36	23.225.543,93	73,30%	8.461.600,43
TITOLO II Entrate derivanti da contributi e da trasferimenti correnti dello Stato, della Regione e di altri enti pubblici, anche in rapporto all'esercizio di funzioni delegate della Regione.	153.886.053,00	157.996.683,00	2,67%	109.792.171,30	46.729.934,30	42,56%	63.062.237,00	377.313.271,10	138.229.298,92	36,64%	216.218.798,30
TITOLO III Entrate extratributarie.	19.893.227,00	20.774.287,00	4,43%	16.311.205,73	11.814.539,16	72,43%	4.496.666,57	10.215.958,33	4.346.880,80	42,55%	5.571.202,86
TITOLO IV Entrate derivanti da alienazioni, da trasferimenti di capitale e da riscossioni di crediti.	57.800.507,00	85.799.150,00	48,44%	41.820.022,99	34.750.353,85	83,10%	7.069.669,14	78.093.435,26	5.950.020,69	7,62%	59.667.144,85
TOTALE ENTRATE FINALI	429.992.414,00	453.629.827,00	5,50%	356.344.063,50	250.218.219,06	70,22%	106.125.844,44	497.309.809,05	171.751.744,34	34,54%	289.918.746,44
TITOLO V Entrate derivanti da accensione di prestiti.	43.568.607,00	43.758.607,00	0,44%	830.638,97	30.638,97	3,69%	800.000,00	26.617.633,57	4.150.537,68	15,59%	12.403.950,66
TITOLO VI Entrate da servizi per conto terzi.	139.556.500,00	141.108.940,00	1,11%	29.966.928,59	27.952.989,04	93,28%	2.013.939,55	57.893.718,66	3.291.029,31	5,68%	54.251.982,44
TOTALE	613.117.521,00	638.497.374,00	4,14%	387.141.631,06	278.201.847,07	71,86%	108.939.783,99	581.821.161,28	179.193.311,33	30,80%	356.574.679,54
Avanzo di amministrazione	11.578.073,00	40.221.913,00	247,40%	====	====	====	====	====	====	====	====
Fondo di cassa al 1 gennaio	====	====	====	====	135.352.072,85	====	====	====	====	====	====
TOTALE COMPLESSIVO ENTRATE	624.695.594,00	678.719.287,00	8,65%	387.141.631,06	413.553.919,92	106,82%	108.939.783,99	581.821.161,28	179.193.311,33	30,80%	356.574.679,54

QUADRO GENERALE RIASSUNTIVO DELLE SPESE

SPESE	COMPETENZA								RESIDUI			
	Previsioni iniziali	Previsioni definitive	% di definizione	Impegni		Pagamenti	% di realizzazione	Residui della competenza	Conservati	Pagati	% di realizzazione	Rimasti
				Totale	Di cui spese correlate alle entrate							
1	2	3	4	5	6	7	8	9	10	11	12	13
TITOLO I Spese correnti.	349.267.997,00	370.565.138,00	6.10%	312.563.096,16	124.595.987,28	167.767.040,28	53.67%	144.796.055,88	363.701.219,13	167.442.115,90	46.04%	157.971.917,68
TITOLO II Spese in conto capitale.	22.304.687,00	28.939.799,00	29.75%	23.936.695,27	23.878.810,42	8.908.134,59	37.22%	15.028.560,68	195.928.269,76	21.280.912,18	10.86%	127.766.236,07
TOTALE SPESE FINALI	371.572.684,00	399.504.937,00	7.52%	336.499.791,43	148.474.797,70	176.675.174,87	52.50%	159.824.616,56	559.629.488,89	188.723.028,08	33.72%	285.738.153,75
TITOLO III Spese per rimborso dei prestiti.	113.566.410,00	138.105.410,00	21.61%	58.200.091,81	35.440.061,30	23.540.870,51	40.45%	34.659.221,30	30.992.771,95	30.857.215,83	99.56%	135.556,12
TITOLO IV Spese per servizi per conto di terzi.	139.556.500,00	141.108.940,00	1.11%	29.966.928,59	29.966.928,59	23.351.997,28	77.93%	6.614.931,31	73.111.286,57	4.603.646,78	6.30%	63.545.486,44
TOTALE	624.695.594,00	678.719.287,00	8.65%	424.666.811,83	213.881.787,59	223.568.042,66	52.65%	201.098.769,17	663.733.547,41	224.183.890,69	33.78%	349.419.196,31
Disavanzo di amministrazione	0,00	0,00	====	====	====	====	====	====	====	====	====	====
TOTALE COMPLESSIVO SPESE	624.695.594,00	678.719.287,00	8.65%	424.666.811,83	213.881.787,59	223.568.042,66	52.65%	201.098.769,17	663.733.547,41	224.183.890,69	33.78%	349.419.196,31

QUADRO GENERALE RIASSUNTIVO DEI RISULTATI DIFFERENZIALI

RISULTATI DIFFERENZIALI	COMPETENZA							RESIDUI			
	Previsioni iniziali	Previsioni definitive	% di definizione	Accertamenti o impegni	Riscossioni o pagamenti	% di realizzazione	Residui della competenza	Conservati	Riscossi	% di realizzazione	Rimasti
1	2	3	4	5	6	7	8	9	10	11	12
A) EQUILIBRIO ECONOMICO E FINANZIARIO											
Titolo I	198.412.627,00	189.059.707,00	-4,71%	188.420.663,48	156.923.391,75	83,28%	31.497.271,73	31.687.144,36	23.225.543,93	73,30%	8.461.600,43
Titolo II	153.886.053,00	157.996.683,00	2,67%	109.792.171,30	46.729.934,30	42,56%	63.062.237,00	377.313.271,10	138.229.298,92	36,64%	216.218.798,30
Titolo III	19.893.227,00	20.774.287,00	4,43%	16.311.205,73	11.814.539,16	72,43%	4.496.666,57	10.215.958,33	4.346.880,80	42,55%	5.571.202,86
Entrate correnti (+)	372.191.907,00	367.830.677,00	-1,17%	314.524.040,51	215.467.865,21	68,51%	99.056.175,30	419.216.373,79	165.801.723,65	39,55%	230.251.601,59
Avanzo di amministrazione destinato a spese correnti (+)	1.064.535,00	21.878.301,00	*****	0,00	0,00	0,00%	0,00	0,00	0,00	0,00%	0,00
Mutui per debiti fuori bilancio (+)	0,00	0,00	0,00%	0,00	0,00	0,00%	0,00	0,00	0,00	0,00%	0,00
Spese correnti (-)	349.267.997,00	370.565.138,00	6,10%	312.563.096,16	167.767.040,28	53,67%	144.796.055,88	363.701.219,13	167.442.115,90	46,04%	157.971.917,68
DIFFERENZA	23.988.445,00	19.143.840,00		1.960.944,35	47.700.824,93		-45.739.880,58	55.515.154,66	-1.640.392,25		72.279.683,91
Quote di capitale dei mutui in estinzione (-)	73.566.410,00	98.105.410,00	33,36%	58.200.091,81	23.540.870,51	40,45%	34.659.221,30	30.992.771,95	30.857.215,83	-0,44%	135.556,12
DIFFERENZA (1)	-49.577.965,00	-78.961.570,00		-56.239.147,46	24.159.954,42		-80.399.101,88	24.522.382,71	-32.497.608,08		72.144.127,79
B) EQUILIBRIO FINALE											
Entrate finali (titoli I-II-III-IV)	429.992.414,00	453.629.827,00	5,50%	356.344.063,50	250.218.219,06	70,22%	106.125.844,44	497.309.809,05	171.751.744,34	34,54%	289.918.746,44
Spese finali (titoli I-II)	371.572.684,00	399.504.937,00	7,52%	336.499.791,43	176.675.174,87	52,50%	159.824.616,56	559.629.488,89	188.723.028,08	33,72%	285.738.153,75
Spese finali (titoli I-II) finanziare (-)					0,00		53.698.772,12	62.319.679,84	16.971.283,74		
Spese finali (titoli I-II) impiegare (-)	58.419.730,00	54.124.890,00	-7,35%	19.844.272,07	73.543.044,19				0,00		4.180.592,69

RIEPILOGO GENERALE DI CLASSIFICAZIONE DELLE SPESE

IMPEGNI PER SPESE CORRENTI

INTERVENTI CORRENTI	Personale	Acquisto di beni di consumo e/o di materie prime	Prestazioni di servizi	Utilizzo di beni di terzi	Trasferimenti	Interessi passivi e oneri finanziari diversi	Imposte e tasse	Oneri straordinari della gestione corrente	Ammortamento di esercizio	Fondo svalutazione crediti	Fondo di riserva	Totale
FUNZIONI E SERVIZI												
1	2	3	4	5	6	7	8	9	10	11	12	13
FUNZIONI GENERALI DI AMMINISTRAZIONE, GESTIONE, CONTROLLO												
ORGANI ISTITUZIONALI, PARTECIPAZIONE E DECENTRAMENTO	5.789.416,00	13.229,00	1.941.837,21	33.134,80	471.580,62	0,00	489.360,40	0,00				8.738.558,03
SEGRETERIA GENERALE, PERSONALE E ORGANIZZAZIONE	15.460.303,00	23.867,38	1.628.655,40	0,00	6.240,00	0,00	1.050.002,11	0,00				18.169.067,89
GEST.ECONOMICA, FINANZIARIA, PROGRAMMAZ. PROVVED. CONTROLLO GESTIONE	1.471.614,00	20.000,00	559.648,02	0,00	10.000,00	12.720.900,87	183.445,17	0,00				14.965.608,06
GESTIONE DELLE ENTRATE TRIBUTARIE E SERVIZI FISCALI	331.057,00	0,00	605.000,00	0,00	258.938,19	0,00	21.790,00	49.495.983,82				50.712.769,01
GESTIONE DEI BENI DEMANIALI E PATRIMONIALI	652.205,00	193.000,00	4.084.838,85	253.519,37	200.000,00	870.700,02	1.840.561,54	0,00				8.094.824,78
UFFICIO TECNICO	2.911.627,00	3.336,00	4.560,00	0,00	0,00	0,00	229.584,09	0,00				3.149.107,09
SERVIZI DI ASSISTENZA TECNICO-AMMINISTRATIVA A ENTI LOCALI	422.840,00	500,00	500,00	0,00	0,00	0,00	27.850,00	0,00				451.690,00
ALTRI SERVIZI GENERALI	2.370.352,00	4.500,00	3.957.033,43	0,00	112.000,00	310.502,93	158.060,61	0,00				6.912.448,97
Totale	29.409.414,00	258.432,38	12.782.072,91	286.654,17	1.058.758,81	13.902.103,82	4.000.653,92	49.495.983,82				111.194.073,83
FUNZIONI DI ISTRUZIONE PUBBLICA												
ISTITUTI DI ISTRUZIONE SECONDARIA	1.145.868,00	500,00	19.496.835,58	915.629,26	4.146.516,08	3.210.529,42	85.419,00	561.676,74				29.562.974,08
FORMAZIONE PROFESSIONALE ED ALTRI SERVIZI INERENTI L'ISTRUZIONE	1.138.516,00	2.500,00	53.979.472,76	0,00	5.361.761,41	0,00	76.985,00	0,00				60.559.235,17
Totale	2.284.384,00	3.000,00	73.476.308,34	915.629,26	9.508.277,49	3.210.529,42	162.404,00	561.676,74				90.122.209,25

IMPEGNI PER SPESE CORRENTI (segue)

INTERVENTI CORRENTI	Personale	Acquisto di beni di consumo e/o di materie prime	Prestazioni di servizi	Utilizzo di beni di terzi	Trasferimenti	Interessi passivi e oneri finanziari diversi	Imposte e tasse	Oneri straordinari della gestione corrente	Ammortamento di esercizio	Fondo svalutazione crediti	Fondo di riserva	Totale
1	2	3	4	5	6	7	8	9	10	11	12	13
FUNZIONI RELATIVE ALLA CULTURA ED AI BENI CULTURALI												
BIBLIOTECHE, MUSEI E PINACOTECHES	31.935,00	1.000,00	648,00	0,00	0,00	0,00	2.265,08	0,00				35.848,08
VALORIZZAZIONE BENI DI INTERESSE STORICO,ARTISTICO E ATTIV.CULTUR	369.867,00	0,00	84.820,00	0,00	519.960,00	0,00	44.195,00	0,00				1.018.842,00
Totale	401.802,00	1.000,00	85.468,00	0,00	519.960,00	0,00	46.460,08	0,00				1.054.690,08
FUNZIONI NEL SETTORE TURISTICO, SPORTIVO E RICREATIVO												
TURISMO	954.202,00	0,00	133.208,00	0,00	360.761,00	0,00	62.804,00	0,00				1.510.975,00
SPORT E TEMPO LIBERO	0,00	0,00	0,00	0,00	51.101,42	277.554,91	0,00	0,00				328.656,33
Totale	954.202,00	0,00	133.208,00	0,00	411.862,42	277.554,91	62.804,00	0,00				1.839.631,33
FUNZIONI NEL CAMPO DEI TRASPORTI												
TRASPORTI PUBBLICI LOCALI	1.095.613,00	0,00	35.256.930,46	0,00	36.159,92	257,26	75.977,00	0,00				36.464.937,64
Totale	1.095.613,00	0,00	35.256.930,46	0,00	36.159,92	257,26	75.977,00	0,00				36.464.937,64
FUNZIONI RIGUARDANTI LA GESTIONE DEL TERRITORIO												
VIABILITA'	11.894.744,76	2.889.318,17	10.279.747,91	861.527,93	39.682,00	5.554.233,33	1.036.049,40	220.152,74				32.775.456,24
URBANISTICA E PROGRAMMAZIONE TERRITORIALE	752.170,00	2.500,00	339.443,00	0,00	330.031,00	13.675,02	48.532,00	0,00				1.486.351,02
Totale	12.646.914,76	2.891.818,17	10.619.190,91	861.527,93	369.713,00	5.567.908,35	1.084.581,40	220.152,74				34.261.807,26

IMPEGNI PER SPESE CORRENTI (segue)

INTERVENTI CORRENTI	Personale	Acquisto di beni di consumo e/o di materie prime	Prestazioni di servizi	Utilizzo di beni di terzi	Trasferimenti	Interessi passivi e oneri finanziari diversi	Imposte e tasse	Oneri straordinari della gestione corrente	Ammortamento di esercizio	Fondo svalutazione crediti	Fondo di riserva	Totale
FUNZIONI E SERVIZI												
1	2	3	4	5	6	7	8	9	10	11	12	13
FUNZIONI NEL CAMPO DELLA TUTELA AMBIENTALE												
DIFESA DEL SUOLO	466.423,00	300,00	8.015,00	0,00	0,00	0,00	31.170,42	0,00				505.908,42
SERVIZI DI TUTELA E VALORIZZAZIONE AMBIENTALE	1.487.850,00	1.100,00	898.441,00	0,00	309.518,99	0,00	98.610,58	0,00				2.795.520,57
ORGANIZZAZIONE DELLO SMALTIMENTO DEI RIFIUTI A LIVELLO PROVINCIAL	1.409.748,14	0,00	2.583.400,95	0,00	32.639,88	0,00	119.082,89	0,00				4.144.871,86
RILEVAMENTO DISCIPLICA E CONTROLLO ACQUE,EMISSIONE ATMOSF/SONORE	588.600,00	500,00	416.588,66	0,00	255.080,32	0,00	38.340,33	0,00				1.299.109,31
CACCIA E PESCA NELLE ACQUE INTERNE	1.480.456,50	8.256,54	368.609,14	14.000,00	0,00	0,00	112.040,00	0,00				1.983.362,18
PARCHI NATURALI,PROTEZIONE NATURALISTICA E FORESTAZIONE	1.226.395,00	9.996,70	247.172,05	0,00	59.386,70	0,00	88.474,00	0,00				1.631.424,45
TUTELA E VALORIZZAZIONE RISORSE IDRICHE E ENERGETICHE	869.203,46	500,00	36.727,66	0,00	0,00	0,00	69.988,90	0,00				976.420,02
SERVIZI DI PROTEZIONE CIVILE	701.918,00	500,00	203.875,78	0,00	2.585,00	0,00	46.200,00	0,00				955.078,78
Totale	8.230.594,10	21.153,24	4.762.830,24	14.000,00	659.210,89	0,00	603.907,12	0,00				14.291.695,59
FUNZIONI NEL SETTORE SOCIALE												
ASSISTENZA INFANZIA, HANDICAPPATI E ALTRI SERVIZI SOCIALI	1.409.732,34	0,00	536.754,67	0,00	627.547,12	20.000,00	108.089,00	0,00				2.702.123,13
Totale	1.409.732,34	0,00	536.754,67	0,00	627.547,12	20.000,00	108.089,00	0,00				2.702.123,13

IMPEGNI PER SPESE CORRENTI (segue)

INTERVENTI CORRENTI	Personale	Acquisto di beni di consumo e/o di materie prime	Prestazioni di servizi	Utilizzo di beni di terzi	Trasferimenti	Interessi passivi e oneri finanziari diversi	Imposte e tasse	Oneri straordinari della gestione corrente	Ammortamento di esercizio	Fondo svalutazione crediti	Fondo di riserva	Totale
FUNZIONI E SERVIZI												
1	2	3	4	5	6	7	8	9	10	11	12	13
FUNZIONI NEL CAMPO DELLO SVILUPPO ECONOMICO												
AGRICOLTURA	839.418,00	2.200,00	639.159,00	0,00	20.000,00	3.450,46	137.370,00	0,00				1.641.597,46
INDUSTRIA, COMMERCIO E ARTIGIANATO	1.301.681,00	2.000,00	802.234,98	0,00	105.000,00	410.252,55	86.944,96	0,00				2.708.113,49
MERCATO DEL LAVORO	8.701.840,00	15.783,68	2.794.594,38	13.835,16	4.174.844,88	0,00	581.319,00	0,00				16.282.217,10
Totale	10.842.939,00	19.983,68	4.235.988,36	13.835,16	4.299.844,88	413.703,01	805.633,96	0,00				20.631.928,05
TOTALI	67.275.595,20	3.195.387,47	141.888.751,89	2.091.646,52	17.491.334,53	23.392.056,77	6.950.510,48	50.277.813,30				312.563.096,16

IMPEGNI PER SPESE IN CONTO CAPITALE

INTERVENTI CORRENTI	Acquisizione di beni immobili	Espropri e servitu onerose	Acquisto di beni specifici per realizzazioni in economia	Utilizzo di beni di terzi per realizzazioni in economia	Acquisizione di beni mobili, macchine ed attrezzature tecnico-scientifiche	Incarichi professionali esterni	Trasferimenti di capitale diversi	Partecipazioni azionarie	Conferimenti di capitale	Concessioni di crediti e anticipazioni	Totale
1	2	3	4	5	6	7	8	9	10	11	12
FUNZIONI E SERVIZI											
FUNZIONI GENERALI DI AMMINISTRAZIONE, GESTIONE, CONTROLLO											
GEST.ECONOMICA,FINANZIARIA,PROGRAMMAZ.PROVV ED. CONTROLLO GESTIONE	0,00	0,00	0,00	0,00	436.494,97	0,00	0,00	0,00	0,00	0,00	436.494,97
GESTIONE DEI BENI DEMANIALI E PATRIMONIALI	2.287,50	0,00	0,00	0,00	0,00	0,00	0,00	0,00	0,00	0,00	2.287,50
Totale	2.287,50	0,00	0,00	0,00	436.494,97	0,00	0,00	0,00	0,00	0,00	438.782,47
FUNZIONI DI ISTRUZIONE PUBBLICA											
ISTITUTI DI ISTRUZIONE SECONDARIA	8.057.229,78	0,00	0,00	0,00	0,00	0,00	196.430,00	0,00	0,00	0,00	8.253.659,78
Totale	8.057.229,78	0,00	0,00	0,00	0,00	0,00	196.430,00	0,00	0,00	0,00	8.253.659,78
FUNZIONI RELATIVE ALLA CULTURA ED AI BENI CULTURALI											
VALORIZZAZIONE BENI DI INTERESSE STORICO,ARTISTICO E ATTIV.CULTUR	0,00	0,00	0,00	0,00	5.453,40	0,00	0,00	0,00	0,00	0,00	5.453,40
Totale	0,00	0,00	0,00	0,00	5.453,40	0,00	0,00	0,00	0,00	0,00	5.453,40
FUNZIONI RIGUARDANTI LA GESTIONE DEL TERRITORIO											
VIABILITA'	5.021.389,74	0,00	0,00	0,00	21.946,67	9.951,00	10.176.156,75	0,00	0,00	0,00	15.229.444,16
Totale	5.021.389,74	0,00	0,00	0,00	21.946,67	9.951,00	10.176.156,75	0,00	0,00	0,00	15.229.444,16
FUNZIONI NEL CAMPO DELLA TUTELA AMBIENTALE											
PARCHI NATURALI,PROTEZIONE NATURALISTICA E FORESTAZIONE	0,00	0,00	0,00	0,00	0,00	9.355,46	0,00	0,00	0,00	0,00	9.355,46
Totale	0,00	0,00	0,00	0,00	0,00	9.355,46	0,00	0,00	0,00	0,00	9.355,46
TOTALI	13.080.907,02	0,00	0,00	0,00	463.895,04	19.306,46	10.372.586,75	0,00	0,00	0,00	23.936.695,27

SPESE PER RIMBORSO PRESTITI

INTERVENTI CORRENTI	Rimborso anticipazioni di cassa	Rimborso di finanziamenti a breve termine	Rimborso di quota capitale di mutui e prestiti	Rimborso di prestiti obbligazionari	Rimborso di quota capitale di debiti	Totale
FUNZIONI E SERVIZI						
1	2	3	4	5	6	7
FUNZIONI GENERALI DI AMMINISTRAZIONE, GESTIONE, CONTROLLO						
GEST.ECONOMICA, FINANZIARIA, PROGRAM MAZ.PROVVED. CONTROLLO GESTIONE	0,00	0,00	16.252.973,22	7.287.897,29	34.659.221,30	58.200.091,81
Totale	0,00	0,00	16.252.973,22	7.287.897,29	34.659.221,30	58.200.091,81

FUNZIONI DELEGATE

Quadro analitico per funzioni, servizi ed interventi, delle spese per funzioni

Classificazione Codice e numero	Descrizione	Residui Conservati	Stanzamenti definitivi di bilancio Competenza	Totale impegni		
				Gestione Residui (Col. 8 + 11)	Gestione competenza	
					Totale (Col. 9 + 12)	Di cui spese correlate aale entrate
1	2	3	4	5	6	7
1	FUNZIONI GENERALI DI AMMINISTRAZIONE, GESTIONE, CONTROLLO					
102	SEGRETERIA GENERALE, PERSONALE E ORGANIZZAZIONE					
1010201	PERSONALE	177.997,19	0,00	88.746,00	0,00	0,00
104	GESTIONE DELLE ENTRATE TRIBUTARIE E SERVIZI FISCALI					
1010408	ONERI STRAORDINARI DELLA GESTIONE CORRENTE	0,00	1.481.665,00	0,00	1.481.665,00	1.481.665,00
109	ALTRI SERVIZI GENERALI					
1010903	PRESTAZIONI DI SERVIZI	0,11	0,00	0,00	0,00	0,00
2	FUNZIONI DI ISTRUZIONE PUBBLICA					
201	ISTITUTI DI ISTRUZIONE SECONDARIA					
1020103	PRESTAZIONI DI SERVIZI	23.533,80	0,00	23.533,00	0,00	0,00
203	FORMAZIONE PROFESSIONALE ED ALTRI SERVIZI INERENTI L'ISTRUZIONE					
1020303	PRESTAZIONI DI SERVIZI	41.159,62	0,00	0,00	0,00	0,00

DALLA REGIONE

delegate dalla regione da predisporre secondo le norme regionali

	Pagamenti			Determinazione dei residui			Differenze		
	Residui	Competenza	Totale (Col. 8 + 9)	Residui passivi da riportare			Residui		Competenza
				dai Residui	dalla Competenza	Totale (Col. 11 + 12)	Insussistenti	Prescritti (Col. 3 - 5)	Economie (Col. 4 - 6)
8	9	10	11	12	13	14	15	16	
88.746,00	0,00	88.746,00	0,00	0,00	0,00	89.251,19	—	0,00	
0,00	0,00	0,00	0,00	1.481.665,00	1.481.665,00	0,00	—	0,00	
0,00	0,00	0,00	0,00	0,00	0,00	0,11	—	0,00	
23.533,00	0,00	23.533,00	0,00	0,00	0,00	0,80	—	0,00	
0,00	0,00	0,00	0,00	0,00	0,00	41.159,62	—	0,00	

FUNZIONI DELEGATE

Quadro analitico per funzioni, servizi ed interventi, delle spese per funzioni

Classificazione Codice e numero	Descrizione	Residui Conservati	Stanziamenti definitivi di bilancio Competenza	Totale impegni		
				Gestione Residui (Col. 8 + 11)	Gestione competenza	
					Totale (Col. 9 + 12)	Di cui spese correlate aale entrate
1	2	3	4	5	6	7
5	FUNZIONI NEL CAMPO DEI TRASPORTI					
501	TRASPORTI PUBBLICI LOCALI					
1050101	PERSONALE	5.803,00	50.000,00	0,00	50.000,00	50.000,00
1050102	ACQUISTO DI BENI DI CONSUMO E/O DI MATERIE PRIME	3.200,00	0,00	3.000,00	0,00	0,00
1050103	PRESTAZIONI DI SERVIZI	7.011.031,32	33.360.776,00	7.010.307,05	33.159.048,99	33.159.048,99
1050105	TRASFERIMENTI	337.400,41	0,00	337.400,41	0,00	0,00
1050107	IMPOSTE E TASSE	8.632,63	0,00	8.377,42	0,00	0,00
6	FUNZIONI RIGUARDANTI LA GESTIONE DEL TERRITORIO					
601	VIABILITA'					
1060101	PERSONALE	0,00	9.532,00	0,00	0,00	0,00
2060101	ACQUISIZIONE DI BENI IMMOBILI	17.410,77	0,00	17.410,77	0,00	0,00
7	FUNZIONI NEL CAMPO DELLA TUTELA AMBIENTALE					
705	CACCIA E PESCA NELLE ACQUE INTERNE					
1070501	PERSONALE	19.396,02	0,00	19.396,00	0,00	0,00
1070502	ACQUISTO DI BENI DI CONSUMO E/O DI MATERIE PRIME	25.074,58	0,00	24.748,12	0,00	0,00
1070503	PRESTAZIONI DI SERVIZI	92.951,23	0,00	92.949,17	0,00	0,00
1070505	TRASFERIMENTI	44.533,81	0,00	44.491,73	0,00	0,00
2070507	TRASFERIMENTI DI CAPITALE	27.000,00	0,00	27.000,00	0,00	0,00

DALLA REGIONE

delegate dalla regione da predisporre secondo le norme regionali

	Pagamenti			Determinazione dei residui			Differenze		
	Residui	Competenza	Totale (Col. 8 + 9)	Residui passivi da riportare			Residui		Competenza
				dai Residui	dalla Competenza	Totale (Col. 11 + 12)	Insussistenti	Prescritti (Col. 3 - 5)	Economie (Col. 4 - 6)
8	9	10	11	12	13	14	15	16	
0,00	0,00	0,00	0,00	50.000,00	50.000,00	5.803,00	—	0,00	
483,31	0,00	483,31	2.516,69	0,00	2.516,69	200,00	—	0,00	
5.331.374,98	26.513.393,46	31.844.768,44	1.678.932,07	6.645.655,53	8.324.587,60	724,27	—	201.727,01	
2.900,00	0,00	2.900,00	334.500,41	0,00	334.500,41	0,00	—	0,00	
1.173,97	0,00	1.173,97	7.203,45	0,00	7.203,45	255,21	—	0,00	
0,00	0,00	0,00	0,00	0,00	0,00	0,00	—	9.532,00	
0,00	0,00	0,00	17.410,77	0,00	17.410,77	0,00	—	0,00	
19.396,00	0,00	19.396,00	0,00	0,00	0,00	0,02	—	0,00	
6.098,56	0,00	6.098,56	18.649,56	0,00	18.649,56	326,46	—	0,00	
51.693,67	0,00	51.693,67	41.255,50	0,00	41.255,50	2,06	—	0,00	
38.991,73	0,00	38.991,73	5.500,00	0,00	5.500,00	42,08	—	0,00	
4.919,77	0,00	4.919,77	22.080,23	0,00	22.080,23	0,00	—	0,00	

FUNZIONI DELEGATE

Quadro analitico per funzioni, servizi ed interventi, delle spese per funzioni

Classificazione Codice e numero	Descrizione	Residui Conservati	Stanziamenti definitivi di bilancio Competenza	Totale impegni		
				Gestione Residui (Col. 8 + 11)	Gestione competenza	
					Totale (Col. 9 + 12)	Di cui spese correlate aale entrate
1	2	3	4	5	6	7
8	FUNZIONI NEL SETTORE SOCIALE					
802	ASSISTENZA INFANZIA, HANDICAPPATI E ALTRI SERVIZI SOCIALI					
1080201	PERSONALE	196.764,59	1.357.929,00	146.706,41	1.124.592,34	1.124.592,34
1080202	ACQUISTO DI BENI DI CONSUMO E/O DI MATERIE PRIME	7.918,72	0,00	3.448,10	0,00	0,00
1080203	PRESTAZIONI DI SERVIZI	1.002.985,92	452.995,00	777.652,30	452.995,00	452.995,00
1080205	TRASFERIMENTI	5.984.156,71	190.000,00	5.771.973,45	190.000,00	190.000,00
1080207	IMPOSTE E TASSE	24.418,70	0,00	425,00	0,00	0,00
2080205	ACQUISIZIONE BENI MOBILI, MACCHINE, ATTREZZATURE TECNICO-SCIENT.	20.040,00	0,00	0,00	0,00	0,00
9	FUNZIONI NEL CAMPO DELLO SVILUPPO ECONOMICO					
901	AGRICOLTURA					
1090101	PERSONALE	171.187,64	0,00	116.348,40	0,00	0,00

delegate dalla regione da predisporre secondo le norme regionali

	Pagamenti			Determinazione dei residui			Differenze		
	Residui	Competenza	Totale (Col. 8 + 9)	Residui passivi da riportare			Residui		Competenza
				dai Residui	dalla Competenza	Totale (Col. 11 + 12)	Insussistenti	Prescritti (Col. 3 - 5)	Economie (Col. 4 - 6)
8	9	10	11	12	13	14	15	16	
136.770,67	1.124.592,34	1.261.363,01	9.935,74	0,00	9.935,74	50.058,18	—	233.336,66	
608,17	0,00	608,17	2.839,93	0,00	2.839,93	4.470,62	—	0,00	
566.714,07	326.595,00	893.309,07	210.938,23	126.400,00	337.338,23	225.333,62	—	0,00	
3.983.444,71	3.765,37	3.987.210,08	1.788.528,74	186.234,63	1.974.763,37	212.183,26	—	0,00	
425,00	0,00	425,00	0,00	0,00	0,00	23.993,70	—	0,00	
0,00	0,00	0,00	0,00	0,00	0,00	20.040,00	—	0,00	
116.348,40	0,00	116.348,40	0,00	0,00	0,00	54.839,24	—	0,00	

UTILIZZO DI CONTRIBUTI E TRASFERIMENTI DA PARTE

Quadro analitico per funzioni, servizi ed interventi,

Classificazione Codice e numero	Descrizione	Residui Conservati	Stanziameti definitivi di bilancio Competenza	Totale impegni		
				Gestione Residui (Col. 8 + 11)	Gestione competenza	
					Totale (Col. 9 + 12)	Di cui spese correlate aale entrate
1	2	3	4	5	6	7
1	FUNZIONI GENERALI DI AMMINISTRAZIONE, GESTIONE, CONTROLLO					
101	ORGANI ISTITUZIONALI, PARTECIPAZIONE E DECENTRAMENTO					
1010101	PERSONALE	18.000,00	0,00	18.000,00	0,00	0,00
1010102	ACQUISTO DI BENI DI CONSUMO E/O DI MATERIE PRIME	0,00	1.500,00	0,00	1.500,00	1.500,00
1010103	PRESTAZIONI DI SERVIZI	18.072,72	27.500,00	18.072,72	27.500,00	27.500,00
1010105	TRASFERIMENTI	15.000,00	0,00	15.000,00	0,00	0,00
102	SEGRETERIA GENERALE, PERSONALE E ORGANIZZAZIONE					
1010201	PERSONALE	4.615,28	0,00	4.615,28	0,00	0,00
1010202	ACQUISTO DI BENI DI CONSUMO E/O DI MATERIE PRIME	58,62	0,00	8,00	0,00	0,00
1010203	PRESTAZIONI DI SERVIZI	33.786,40	0,00	33.786,40	0,00	0,00
109	ALTRI SERVIZI GENERALI					
1010901	PERSONALE	7.554,50	0,00	7.554,50	0,00	0,00
1010903	PRESTAZIONI DI SERVIZI	820,00	0,00	820,00	0,00	0,00
2010905	ACQUISIZIONE BENI MOBILI, MACCHINE, ATTREZZATURE TECNICO-SCIENT.	153.090,00	0,00	133.090,00	0,00	0,00
2	FUNZIONI DI ISTRUZIONE PUBBLICA					

DI ORGANISMI COMUNITARI ED INTERNAZIONALI

delle spese finanziate con fondi comunitari e internazionali

	Pagamenti			Determinazione dei residui			Differenze		
	Residui	Competenza	Totale (Col. 8 + 9)	Residui passivi da riportare			Residui		Economie (Col. 4 - 6)
				dai Residui	dalla Competenza	Totale (Col. 11 + 12)	Insussistenti	Prescritti (Col. 3 - 5)	
8	9	10	11	12	13	14	15	16	
0,00	0,00	0,00	18.000,00	0,00	18.000,00	0,00	—	0,00	
0,00	0,00	0,00	0,00	1.500,00	1.500,00	0,00	—	0,00	
15.189,36	3.500,00	18.689,36	2.883,36	24.000,00	26.883,36	0,00	—	0,00	
10.000,00	0,00	10.000,00	5.000,00	0,00	5.000,00	0,00	—	0,00	
2.347,42	0,00	2.347,42	2.267,86	0,00	2.267,86	0,00	—	0,00	
0,00	0,00	0,00	8,00	0,00	8,00	50,62	—	0,00	
0,00	0,00	0,00	33.786,40	0,00	33.786,40	0,00	—	0,00	
1.668,53	0,00	1.668,53	5.885,97	0,00	5.885,97	0,00	—	0,00	
0,00	0,00	0,00	820,00	0,00	820,00	0,00	—	0,00	
120.000,00	0,00	120.000,00	13.090,00	0,00	13.090,00	20.000,00	—	0,00	

UTILIZZO DI CONTRIBUTI E TRASFERIMENTI DA PARTE

Quadro analitico per funzioni, servizi ed interventi,

Classificazione Codice e numero	Descrizione	Residui Conservati	Stanziameti definitivi di bilancio Competenza	Totale impegni		
				Gestione Residui (Col. 8 + 11)	Gestione competenza	
					Totale (Col. 9 + 12)	Di cui spese correlate aale entrate
1	2	3	4	5	6	7
203	FORMAZIONE PROFESSIONALE ED ALTRI SERVIZI INERENTI L'ISTRUZIONE					
1020301	PERSONALE	182,00	0,00	0,00	0,00	0,00
1020305	TRASFERIMENTI	75.000,00	0,00	75.000,00	0,00	0,00
3	FUNZIONI RELATIVE ALLA CULTURA ED AI BENI CULTURALI					
302	VALORIZZAZIONE BENI DI INTERESSE STORICO,ARTISTICO E ATTIV.CULTUR					
1030201	PERSONALE	19.900,51	0,00	13.400,51	0,00	0,00
1030203	PRESTAZIONI DI SERVIZI	62.342,19	6.500,00	62.342,19	6.500,00	6.500,00
4	FUNZIONI NEL SETTORE TURISTICO, SPORTIVO E RICREATIVO					
401	TURISMO					
1040101	PERSONALE	94.140,37	14.525,00	94.140,37	0,00	0,00
1040102	ACQUISTO DI BENI DI CONSUMO E/O DI MATERIE PRIME	10.700,00	0,00	10.700,00	0,00	0,00
1040103	PRESTAZIONI DI SERVIZI	117.501,79	27.391,00	82.379,25	27.391,00	27.391,00
1040105	TRASFERIMENTI	1.282.340,14	40.761,00	1.282.340,14	40.761,00	40.761,00
1040107	IMPOSTE E TASSE	6.779,00	0,00	6.779,00	0,00	0,00
5	FUNZIONI NEL CAMPO DEI TRASPORTI					

DI ORGANISMI COMUNITARI ED INTERNAZIONALI

delle spese finanziate con fondi comunitari e internazionali

	Pagamenti			Determinazione dei residui			Differenze		
	Residui	Competenza	Totale (Col. 8 + 9)	Residui passivi da riportare			Residui		Economie (Col. 4 - 6)
				dai Residui	dalla Competenza	Totale (Col. 11 + 12)	Insussistenti	Prescritti (Col. 3 - 5)	
8	9	10	11	12	13	14	15	16	
0,00	0,00	0,00	0,00	0,00	0,00	0,00	182,00	—	0,00
38.000,00	0,00	38.000,00	37.000,00	0,00	37.000,00	0,00	0,00	—	0,00
7.188,99	0,00	7.188,99	6.211,52	0,00	6.211,52	6.500,00	—	0,00	
58.409,05	6.500,00	64.909,05	3.933,14	0,00	3.933,14	0,00	—	0,00	
59.199,33	0,00	59.199,33	34.941,04	0,00	34.941,04	0,00	—	14.525,00	
9.499,05	0,00	9.499,05	1.200,95	0,00	1.200,95	0,00	—	0,00	
77.432,80	15.404,60	92.837,40	4.946,45	11.986,40	16.932,85	35.122,54	—	0,00	
441.944,49	0,00	441.944,49	840.395,65	40.761,00	881.156,65	0,00	—	0,00	
0,00	0,00	0,00	6.779,00	0,00	6.779,00	0,00	—	0,00	

UTILIZZO DI CONTRIBUTI E TRASFERIMENTI DA PARTE

Quadro analitico per funzioni, servizi ed interventi,

Classificazione Codice e numero	Descrizione	Residui Conservati	Stanziameti definitivi di bilancio Competenza	Totale impegni		
				Gestione Residui (Col. 8 + 11)	Gestione competenza	
					Totale (Col. 9 + 12)	Di cui spese correlate aale entrate
1	2	3	4	5	6	7
501	TRASPORTI PUBBLICI LOCALI					
1050101	PERSONALE	6.887,38	0,00	6.887,38	0,00	0,00
1050103	PRESTAZIONI DI SERVIZI	376.752,33	0,00	354.646,86	0,00	0,00
1050105	TRASFERIMENTI	963.737,98	0,00	963.737,98	0,00	0,00
6	FUNZIONI RIGUARDANTI LA GESTIONE DEL TERRITORIO					
601	VIABILITA'					
1060102	ACQUISTO DI BENI DI CONSUMO E/O DI MATERIE PRIME	0,00	2.750,00	0,00	2.750,00	2.750,00
2060101	ACQUISIZIONE DI BENI IMMOBILI	37.500,00	0,00	37.500,00	0,00	0,00
2060105	ACQUISIZIONE BENI MOBILI, MACCHINE, ATTREZZATURE TECNICO-SCIENT.	0,00	4.500,00	0,00	4.500,00	4.500,00
602	URBANISTICA E PROGRAMMAZIONE TERRITORIALE					
1060201	PERSONALE	120.078,58	14.800,00	120.078,58	14.800,00	14.800,00
1060203	PRESTAZIONI DI SERVIZI	80.916,56	338.343,00	77.376,88	336.843,00	336.843,00
1060205	TRASFERIMENTI	240.866,57	330.031,00	183.570,81	330.031,00	330.031,00
7	FUNZIONI NEL CAMPO DELLA TUTELA AMBIENTALE					
702	SERVIZI DI TUTELA E VALORIZZAZIONE AMBIENTALE					
1070203	PRESTAZIONI DI SERVIZI	20.511,40	0,00	0,00	0,00	0,00

DI ORGANISMI COMUNITARI ED INTERNAZIONALI

delle spese finanziate con fondi comunitari e internazionali

	Pagamenti			Determinazione dei residui			Differenze		
	Residui	Competenza	Totale (Col. 8 + 9)	Residui passivi da riportare			Residui		Economie (Col. 4 - 6)
				dai Residui	dalla Competenza	Totale (Col. 11 + 12)	Insussistenti	Prescritti (Col. 3 - 5)	
8	9	10	11	12	13	14	15	16	
918,98	0,00	918,98	5.968,40	0,00	5.968,40	0,00	—	0,00	
149.823,25	0,00	149.823,25	204.823,61	0,00	204.823,61	22.105,47	—	0,00	
556.260,14	0,00	556.260,14	407.477,84	0,00	407.477,84	0,00	—	0,00	
0,00	2.739,39	2.739,39	0,00	10,61	10,61	0,00	—	0,00	
36.144,24	0,00	36.144,24	1.355,76	0,00	1.355,76	0,00	—	0,00	
0,00	4.500,00	4.500,00	0,00	0,00	0,00	0,00	—	0,00	
75.493,38	0,00	75.493,38	44.585,20	14.800,00	59.385,20	0,00	—	0,00	
74.455,27	0,00	74.455,27	2.921,61	336.843,00	339.764,61	3.539,68	—	1.500,00	
183.570,81	0,00	183.570,81	0,00	330.031,00	330.031,00	57.295,76	—	0,00	
0,00	0,00	0,00	0,00	0,00	0,00	20.511,40	—	0,00	

UTILIZZO DI CONTRIBUTI E TRASFERIMENTI DA PARTE

Quadro analitico per funzioni, servizi ed interventi,

Classificazione Codice e numero	Descrizione	Residui Conservati	Stanziameti definitivi di bilancio Competenza	Totale impegni		
				Gestione Residui (Col. 8 + 11)	Gestione competenza	
					Totale (Col. 9 + 12)	Di cui spese correlate aale entrate
1	2	3	4	5	6	7
703	ORGANIZZAZIONE DELLO SMALTIMENTO DEI RIFIUTI A LIVELLO PROVINCIAL					
1070301	PERSONALE	222.512,77	71.587,00	222.512,77	71.586,14	71.586,14
1070302	ACQUISTO DI BENI DI CONSUMO E/O DI MATERIE PRIME	3.250,00	0,00	500,00	0,00	0,00
1070303	PRESTAZIONI DI SERVIZI	55.319,30	21.500,00	55.319,30	21.500,00	21.500,00
1070305	TRASFERIMENTI	816.948,40	0,00	816.948,40	0,00	0,00
1070307	IMPOSTE E TASSE	6.000,00	1.000,00	6.000,00	1.000,00	1.000,00
2070305	ACQUISIZIONE BENI MOBILI, MACCHINE, ATTREZZATURE TECNICO-SCIENT.	42.000,00	0,00	37.500,00	0,00	0,00
704	RILEVAMENTO DISCIPLICA E CONTROLLO ACQUE,EMISSIONE ATMOSF/SONORE					
1070401	PERSONALE	0,00	127.127,00	0,00	127.127,00	127.127,00
1070403	PRESTAZIONI DI SERVIZI	120.522,15	100.600,00	120.522,15	100.600,00	100.600,00
1070405	TRASFERIMENTI	0,00	248.501,00	0,00	248.501,00	248.501,00
707	TUTELA E VALORIZZAZIONE RISORSE IDRICHE E ENERGETICHE					
1070701	PERSONALE	21.887,31	0,00	11.000,00	0,00	0,00
1070702	ACQUISTO DI BENI DI CONSUMO E/O DI MATERIE PRIME	1.300,00	0,00	1.300,00	0,00	0,00
1070703	PRESTAZIONI DI SERVIZI	232.114,81	0,00	232.055,65	0,00	0,00
1070705	TRASFERIMENTI	1.457.019,67	0,00	1.457.019,67	0,00	0,00

DI ORGANISMI COMUNITARI ED INTERNAZIONALI

delle spese finanziate con fondi comunitari e internazionali

	Pagamenti			Determinazione dei residui			Differenze		
	Residui	Competenza	Totale (Col. 8 + 9)	Residui passivi da riportare			Residui		Economie (Col. 4 - 6)
				dai Residui	dalla Competenza	Totale (Col. 11 + 12)	Insussistenti	Prescritti (Col. 3 - 5)	
8	9	10	11	12	13	14	15	16	
3.544,40	0,00	3.544,40	218.968,37	71.586,14	290.554,51	0,00	—	0,86	
0,00	0,00	0,00	500,00	0,00	500,00	2.750,00	—	0,00	
2.367,69	0,00	2.367,69	52.951,61	21.500,00	74.451,61	0,00	—	0,00	
0,00	0,00	0,00	816.948,40	0,00	816.948,40	0,00	—	0,00	
0,00	0,00	0,00	6.000,00	1.000,00	7.000,00	0,00	—	0,00	
0,00	0,00	0,00	37.500,00	0,00	37.500,00	4.500,00	—	0,00	
0,00	2.936,03	2.936,03	0,00	124.190,97	124.190,97	0,00	—	0,00	
68.864,52	0,00	68.864,52	51.657,63	100.600,00	152.257,63	0,00	—	0,00	
0,00	74.550,15	74.550,15	0,00	173.950,85	173.950,85	0,00	—	0,00	
0,00	0,00	0,00	11.000,00	0,00	11.000,00	10.887,31	—	0,00	
0,00	0,00	0,00	1.300,00	0,00	1.300,00	0,00	—	0,00	
120.827,09	0,00	120.827,09	111.228,56	0,00	111.228,56	59,16	—	0,00	
551.553,88	0,00	551.553,88	905.465,79	0,00	905.465,79	0,00	—	0,00	

UTILIZZO DI CONTRIBUTI E TRASFERIMENTI DA PARTE

Quadro analitico per funzioni, servizi ed interventi,

Classificazione Codice e numero	Descrizione	Residui Conservati	Stanziameti definitivi di bilancio Competenza	Totale impegni		
				Gestione Residui (Col. 8 + 11)	Gestione competenza	
					Totale (Col. 9 + 12)	Di cui spese correlate aale entrate
1	2	3	4	5	6	7
708	SERVIZI DI PROTEZIONE CIVILE					
1070801	PERSONALE	4.071,21	0,00	4.071,21	0,00	0,00
1070803	PRESTAZIONI DI SERVIZI	47.727,01	7.113,00	47.727,00	0,00	0,00
2070805	ACQUISIZIONE BENI MOBILI, MACCHINE, ATTREZZATURE TECNICO-SCIENT.	314,36	0,00	314,36	0,00	0,00
8	FUNZIONI NEL SETTORE SOCIALE					
802	ASSISTENZA INFANZIA, HANDICAPPATI E ALTRI SERVIZI SOCIALI					
1080201	PERSONALE	1.000,00	0,00	0,00	0,00	0,00
1080203	PRESTAZIONI DI SERVIZI	617,40	0,00	600,00	0,00	0,00
1080205	TRASFERIMENTI	35.395,21	0,00	35.395,21	0,00	0,00
9	FUNZIONI NEL CAMPO DELLO SVILUPPO ECONOMICO					
901	AGRICOLTURA					
1090101	PERSONALE	4.386,51	0,00	0,00	0,00	0,00
1090103	PRESTAZIONI DI SERVIZI	83.107,91	0,00	79.885,80	0,00	0,00
1090105	TRASFERIMENTI	323.676,00	0,00	256.994,29	0,00	0,00

DI ORGANISMI COMUNITARI ED INTERNAZIONALI

delle spese finanziate con fondi comunitari e internazionali

	Pagamenti			Determinazione dei residui			Differenze		
	Residui	Competenza	Totale (Col. 8 + 9)	Residui passivi da riportare			Residui		Economie (Col. 4 - 6)
				dai Residui	dalla Competenza	Totale (Col. 11 + 12)	Insussistenti	Prescritti (Col. 3 - 5)	
8	9	10	11	12	13	14	15	16	
1.400,00	0,00	1.400,00	2.671,21	0,00	2.671,21	0,00	—	0,00	
22.295,00	0,00	22.295,00	25.432,00	0,00	25.432,00	0,01	—	7.113,00	
0,00	0,00	0,00	314,36	0,00	314,36	0,00	—	0,00	
0,00	0,00	0,00	0,00	0,00	0,00	1.000,00	—	0,00	
600,00	0,00	600,00	0,00	0,00	0,00	17,40	—	0,00	
0,00	0,00	0,00	35.395,21	0,00	35.395,21	0,00	—	0,00	
0,00	0,00	0,00	0,00	0,00	0,00	4.386,51	—	0,00	
70.801,80	0,00	70.801,80	9.084,00	0,00	9.084,00	3.222,11	—	0,00	
256.790,91	0,00	256.790,91	203,38	0,00	203,38	66.681,71	—	0,00	

UTILIZZO DI CONTRIBUTI E TRASFERIMENTI DA PARTE

Quadro analitico per funzioni, servizi ed interventi,

Classificazione Codice e numero	Descrizione	Residui Conservati	Stanzamenti definitivi di bilancio Competenza	Totale impegni		
				Gestione Residui (Col. 8 + 11)	Gestione competenza	
					Totale (Col. 9 + 12)	Di cui spese correlate aale entrate
1	2	3	4	5	6	7
902	INDUSTRIA, COMMERCIO E ARTIGIANATO					
1090201	PERSONALE	21.826,36	0,00	21.826,36	0,00	0,00
1090203	PRESTAZIONI DI SERVIZI	561.134,40	7.125,00	542.182,53	7.125,00	7.125,00
1090205	TRASFERIMENTI	96.940,29	0,00	18.385,66	0,00	0,00
1090207	IMPOSTE E TASSE	2.049,21	0,00	1.672,86	0,00	0,00
903	MERCATO DEL LAVORO					
1090301	PERSONALE	13.900,44	234.000,00	12.627,76	0,00	0,00
1090303	PRESTAZIONI DI SERVIZI	13.511.657,61	3.123.511,00	13.396.526,87	2.188.461,54	2.188.461,54
1090305	TRASFERIMENTI	1.939.347,46	557.000,00	1.939.216,21	0,00	0,00

DI ORGANISMI COMUNITARI ED INTERNAZIONALI

delle spese finanziate con fondi comunitari e internazionali

	Pagamenti			Determinazione dei residui			Differenze		
	Residui	Competenza	Totale (Col. 8 + 9)	Residui passivi da riportare			Residui		Economie (Col. 4 - 6)
				dai Residui	dalla Competenza	Totale (Col. 11 + 12)	Insussistenti	Prescritti (Col. 3 - 5)	
8	9	10	11	12	13	14	15	16	
10.419,65	0,00	10.419,65	11.406,71	0,00	11.406,71	0,00	—	0,00	
300.891,23	7.125,00	308.016,23	241.291,30	0,00	241.291,30	18.951,87	—	0,00	
18.385,66	0,00	18.385,66	0,00	0,00	0,00	78.554,63	—	0,00	
1.097,86	0,00	1.097,86	575,00	0,00	575,00	376,35	—	0,00	
1.921,82	0,00	1.921,82	10.705,94	0,00	10.705,94	1.272,68	—	234.000,00	
2.674.020,87	0,00	2.674.020,87	10.722.506,00	2.188.461,54	12.910.967,54	115.130,74	—	935.049,46	
638.200,58	0,00	638.200,58	1.301.015,63	0,00	1.301.015,63	131,25	—	557.000,00	

QUADRO RIASSUNTIVO DELLA GESTIONE DI COMPETENZA 2014

Riscossioni	(+)	<u>278.201.847,07</u>	
Pagamenti	(-)	<u>223.568.042,66</u>	
Differenza	(+)		54.633.804,41
Residui attivi	(+)	108.939.783,99	
Residui passivi	(-)	<u>201.098.769,17</u>	
Differenza	(-)		<u>92.158.985,18</u>
AVANZO (+) o DISAVANZO (-)	(+)		<u>-37.525.180,77</u>
RISULTATO DI GESTIONE		<i>-Fondi vincolati</i> <i>-Fondi per finanziamento spese</i> <i>in conto capitale</i> <i>-Fondi di ammortamento</i> <i>-Fondi non vincolati*</i>	

Il presente quadro viene redatto conformemente al contenuto del "Certificato al Conto" che esclude dalle entrate l'avanzo di amministrazione, considerando però gli importi dei pagamenti e dei residui passivi al lordo degli impegni finanziati con lo stesso avanzo di amministrazione utilizzato. Nel caso in cui tra le entrate venisse considerato l'avanzo di amministrazione 2013 utilizzato alla gestione 2014, il risultato di amministrazione di competenza sarebbe pari ad euro 659.513,44

QUADRO RIASSUNTIVO DELLA GESTIONE FINANZIARIA 2014

	GESTIONE		TOTALE
	RESIDUI	COMPETENZA	
Fondo cassa al 1 gennaio 2014			135.352.072,85
Riscossioni	179.193.311,33	278.201.847,07	457.395.158,40
Pagamenti	224.183.890,69	223.568.042,66	447.751.933,35
Fondo cassa 31/12/2014			144.995.297,90
Pagamenti per azioni esecutive non regolarizzate al 31 dicembre			0,00
Differenza			144.995.297,90
Residui attivi	356.574.679,54	108.939.783,99	465.514.463,53
Residui passivi	349.419.196,31	201.098.769,17	550.517.965,48
Differenza			-85.003.501,95
	Avanzo (+) o Disavanzo (-)		59.991.795,95
RISULTATO DI AMMINISTRAZIONE	- Fondi vincolati		13.935.861,89
	- Fondi per finanziamento spese in conto capitale		22.435.015,02
	- Fondi di ammortamento		39.300,00
	- <i>Fondi non vincolati*</i>		23.581.619,04

* di cui:

*accantonamenti ai sensi dell'art. 6 comma 4 D.L.
95/2012 (Legge 135/2012)*

16.628,03

*accantonamenti ai sensi dell'art. 147-quinquies del
TUEL come modificato dal D.L. 174/2012 (Legge
213/2012)*

23.564.991,01

Il Segretario

Giuseppe FORMICHELLA

Il Legale Rappresentante
dell'Ente

Piero FASSINO

Il Responsabile del Servizio Finanziario

Roberta DOGLIONE

MAGGIORI E MINORI ENTRATE

**GESTIONE DI
COMPETENZA
MAGGIORI ENTRATE**

RISORSA	TIT.	CAT.	OGGETTO RISORSA	ANNO	IMPORTO	DEBITORI	MOTIVO DEL MAGGIORE INTROITO
1039090	1	103	CONTRIBUTO SULLE DISCARICHE DI RIFIUTI URBANI, ASSIMILABILI AGLI URBANI, SPECIALI, TOSSICI E NOCIVI. ART. 41 L.R. 13.4.1995 N. 59	2014	4.963,92	Diversi	Maggiori incassi relativi al contributo sulle discariche
1039091	1	103	TRIBUTO SPECIALE PER IL DEPOSITO IN DISCARICA DEI RIFIUTI SOLIDI DI CUI ALLA L.R. 39/96 IN APPLICAZIONE DELLA L. 549/95.	2014	907,81	Diversi	Maggiori accertamenti relativi al tributo speciale per il deposito in discarica
			<i>totale categoria 103</i>		<i>5.871,73</i>		
			TOTALE TITOLO I		5.871,73		

RISORSA	TIT.	CAT.	OGGETTO RISORSA	ANNO	IMPORTO	DEBITORI	MOTIVO DEL MAGGIORE INTROITO
2019117	2	201	TRASFERIMENTI A CARICO DELLO STATO NON FISCALIZZATI DA FEDERALISMO	2014	59.288,48	Stato	Maggiore ripartizione trasferimenti non fiscalizzati da federalismo fiscale
2019185	2	201	TRASFERIMENTI DALLO STATO PER PROGETTI CEE - INTERREG POR-FSE	2014	5.625,00	Stato	Maggiori trasferimenti riconosciuti
2019195	2	201	CONTRIBUTI DIVERSI DALLO STATO	2014	3.845,04	Stato	Maggiori trasferimenti riconosciuti per attività di protezione civile
			<i>totale categoria 201</i>		<i>68.758,52</i>		
2029186	2	202	TRASFERIMENTO DALLA REGIONE PIEMONTE PER IL RIORDINO DELLE FUNZIONI AMMINISTRATIVE IN MATERIA DI AGRICOLTURA (DELIB. 31.12.1999 N. 30-28905)	2014	2.706,72	Regione Piemonte	Maggiori trasferimenti erogati dalla Regione Piemonte in materia di quote latte
			<i>totale categoria 202</i>		<i>2.706,72</i>		
2049305	2	204	CONTRIBUTI DA ORGANISMI COMUNITARI EUROPEI PER PROGETTI DI INTERESSE PROVINCIALE	2014	18.800,00	Unione Europea	Maggiori trasferimenti riconosciuti dall'Unione Europea per il progetto Life+Sam4CP
			<i>totale categoria 204</i>		<i>18.800,00</i>		
2059366	2	205	TRASFERIMENTI DA COMUNI PER LO SVOLGIMENTO DI FUNZIONI IN MATERIA DI TRASPORTO PUBBLICO LOCALE (L.R. 4/1/2000) (RIF. 8044,10237,10238,10239,14241 S)	2014	339,52	Comuni diversi	Maggiori trasferimenti riconosciuti
			<i>totale categoria 205</i>		<i>339,52</i>		
			TOTALE TITOLO II		90.604,76		

RISORSA	TIT.	CAT.	OGGETTO RISORSA	ANNO	IMPORTO	DEBITORI	MOTIVO DEL MAGGIORE INTROITO
3019375	3	301	DIRITTI DI SEGRETERIA	2014	27.786,92	Diversi	Maggiori diritti introitati a seguito di maggior numero di contratti stipulati rispetto alle previsioni
3019380	3	301	SANZIONI AMMINISTRATIVE, AMMENDE, OBLAZIONI PER VIOLAZIONE A REGOLAMENTI PROVINCIALI E ALTRE NORME REGOLAMENTARI O DI LEGGE	2014	2.932,03	Diversi	Maggiori proventi da sanzioni relative alla L.R. 32/82, da violazioni dei regolamenti provinciali, da sanzioni in materia di attività venatoria
3019385	3	301	INTROITI DERIVANTI DA IMPIANTI SPORTIVI PROVINCIALI - SERVIZIO RILEVANTE AI FINI IVA-	2014	9.042,40	Diversi	Maggiori introiti derivanti da maggiori utilizzi extrascolastici di auditorium, aule e laboratori
3019405	3	301	PROVENTI DERIVANTI DALL'ESERCIZIO DI FUNZIONI NEL CAMPO DELLA TUTELA AMBIENTALE	2014	91.111,12	Diversi	Maggior introito di oneri istruttori su impianti radioelettrici e tariffe connesse a procedimenti di valutazione di impatto ambientale
			<i>totale categoria 301</i>		<i>130.872,47</i>		
3029505	3	302	CANONI PER OCCUPAZIONE SPAZI ED AREE PUBBLICHE (COSAP)	2014	151,74	Diversi	Maggiori introiti derivanti da recuperi effettuati su anni pregressi a seguito di atto di sollecito
			<i>totale categoria 302</i>		<i>151,74</i>		
3059585	3	305	PROVENTI A CARICO DI TERZI PER CONTRIBUTI, RECUPERO E RIMBORSO DI SPESE SOSTENUTE PER LA VIABILITA' PROVINCIALE	2014	4.548,22	Diversi	Maggior recupero di indennizzi usura strade relativi ad autorizzazioni per trasporti eccezionali
3059595	3	305	RECUPERO DI SPESE ANTICIPATE PER PERSONALE COMANDATO PRESSO ALTRI ENTI	2014	32.659,25	Enti diversi	Maggiori accertamenti per recupero spese anticipate per personale comandato
3059600	3	305	PROVENTI PER RECUPERI E RIMBORSI DIVERSI ED EVENTUALI	2014	124.800,25	Diversi	Maggiori recuperi e rimborsi inerenti le attività della Provincia
3059620	3	305	CONTRIBUTI, RIMBORSI E RECUPERI PER INIZIATIVE NEL SETTORE TERRITORIALE	2014	1.072,56	Enti diversi	Maggiori introiti derivanti da maggiori rimborsi erogati da Comuni per incentivi alla progettazione ex art. 18 L. 109/94
			<i>totale categoria 305</i>		<i>163.080,28</i>		
			TOTALE TITOLO III		294.104,49		

RISORSA	TIT.	CAT.	OGGETTO RISORSA	ANNO	IMPORTO	DEBITORI	MOTIVO DEL MAGGIORE INTROITO
4019650	4	401	ALIENAZIONE DI BENI MOBILI E TITOLI MOBILIARI	2014	26.800,00	Diversi	Maggiori introiti derivanti dall'alienazione di automezzi fuori uso
4019655	4	401	ALIENAZIONE DI BENI IMMOBILI	2014	50.221,00	Diversi	Maggiori introiti derivanti da alienazioni patrimoniali non previste nel piano delle alienazioni
			<i>totale categoria 401</i>		<i>77.021,00</i>		
4029725	4	402	TRASFERIMENTI DI CAPITALI DALLO STATO PER INTERVENTI IN MATERIA DI EDILIZIA SCOLASTICA	2014	14.110,20	Diversi	Maggiori trasferimenti erogati dallo Stato per interventi di messa in sicurezza ristrutturazione e manutenzione straordinaria degli edifici scolastici
			<i>totale categoria 403</i>		<i>14.110,20</i>		
			TOTALE TITOLO IV		91.131,20		

			RIEPILOGO		IMPORTO	
TITOLO	I		Entrate tributarie		5.871,73	
TITOLO	II		Entrate derivanti da contributi e trasferimenti dello Stato, delle Regioni e altri Enti Pubblici		90.604,76	
TITOLO	III		Entrate Extratributarie		294.104,49	
TITOLO	IV		Entrate derivanti da alienazioni, trasferimenti di capitali e riscossione di crediti		91.131,20	
TITOLO	V		Entrate per accensione di prestiti		0,00	
TITOLO	VI		Servizi conto terzi		0,00	
			TOTALE GENERALE		481.712,18	

**GESTIONE DI
COMPETENZA
MINORI ENTRATE ED
INSUSSISTENZE**

RISORSA	TIT.	CAT.	OGGETTO RISORSA	ANNO	IMPORTO	DEBITORI	MOTIVO DEL MINORE INTROITO
1019010	1	101	IMPOSTA SUL CONSUMO DELL'ENERGIA ELETTRICA IN LOCALI DIVERSI DALLE ABITAZIONI (L. 20/89)	2014	949,01	Diversi	Minori accertamenti d'imposta anni pregressi
1019020	1	101	IMPOSTA PROVINCIALE DI TRASCRIZIONE, ANNOTAZIONE, ISCRIZIONE VEICOLI AL P.R.A. (I.P.T.)	2014	78.304,63	Diversi	Minori accertamenti d'imposta registrati per minori veicoli registrati ai fini I.P.T.a fine anno 2014
1019022	1	101	IMPOSTA PROVINCIALE DI TRASCRIZIONE. QUOTE ARRETRATE	2014	1.160,59	Diversi	Minori recuperi quote di imposta
1019025	1	101	IMPOSTA SULLE ASSICURAZIONI RESPONSABILITA' CIVILE VEICOLI	2014	135.058,86	Diversi	Minori accertamenti per minor gettito registrato
1019027	1	101	IMPOSTA SU ASSICURAZIONI RESPONSABILITA' CIVILE VEICOLI- QUOTE ARRETRATE E COMPENSAZIONE FONDI	2014	25,30	Diversi	Minori recuperi quote arretrate
1019035	1	101	TRIBUTO PROVINCIALE PER L'ESERCIZIO DELLE FUNZIONI DI TUTELA PROTEZIONE E IGIENE DELL'AMBIENTE	2014	1.274,98	Diversi	Minori recuperi di omessi versamenti rispetto alle previsioni
			<i>totale categoria 101</i>		<i>216.773,37</i>		
1029045	1	102	TASSA PER IL RILASCIO DI LICENZE, CONCESSIONE, AUTORIZZAZIONI, ECC	2014	14.934,24	Diversi	Minori introiti conseguenti al rilascio di minori concessioni e permessi di ricerca per acque minerali e termali
1029050	1	102	TASSA PER L'OCCUPAZIONE DI SPAZI ED AREE PUBBLICHE E DEL SOTTOSUOLO	2014	810,64	Diversi	Minori introiti rispetto alle previsioni -Tassa sostituita dal COSAP verso la quale si incassano, una volta esigibili, i diversi ruoli coattivi
1029055	1	102	TASSA PARTECIPAZIONE A CONCORSI	2014	990,00	Diversi	Minori introiti per minor espletamento procedure concorsuali
			<i>totale categoria 102</i>		<i>16.734,88</i>		
1039080	1	103	CANONI PER CONCESSIONI PATRIMONIALI	2014	66.286,00	Diversi	Minori introiti per minori canoni di concessione introitati e per minori autorizzazioni concesse per distributori di carburante
1039085	1	103	SOVRACANONI DERIVAZIONE ACQUA PER L'ENERGIA ELETTRICA	2014	92.782,89	Diversi	Minori introiti per minori sovracanoni derivanti da ridimensionamento degli impianti
1039090	1	103	CONTRIBUTO SULLE DISCARICHE DI RIFIUTI URBANI, ASSIMILABILI AGLI URBANI, SPECIALI, TOSSICI E NOCIVI. ART. 41 L.R. 13.4.1995 N. 59	2014	71.903,50	Diversi	Minori introiti rispetto alle previsioni di conferimento rifiuti
1039091	1	103	TRIBUTO SPECIALE PER IL DEPOSITO IN DISCARICA DEI RIFIUTI SOLIDI DI CUI ALLA L.R. 39/96 IN APPLICAZIONE DELLA L. 549/95	2014	180.434,61	Diversi	Minori introiti per minori accertamenti in correlazione all'entrata a regime nel corso del 2014 del termovalorizzatore (esente da imposta)
			<i>totale categoria 103</i>		<i>411.407,00</i>		
			TOTALE TITOLO I		644.915,25		

RISORSA	TIT.	CAT.	OGGETTO RISORSA	ANNO	IMPORTO	DEBITORI	MOTIVO DEL MINORE INTROITO
2019115	2	201	TRASFERIMENTO A CARICO DELLO STATO SU FONDO PER LO SVILUPPO DEGLI INVESTIMENTI PER MUTUI CONTRATTI A TUTTO IL 31.12.1992	2014	0,76	Stato	Arrotondamenti
2019185	2	201	TRASFERIMENTI DALLO STATO PER PROGETTI CEE-INTERREG POR-FSE	2014	3.037,60	Stato	Minori trasferimenti concessi dallo Stato per il cofinanziamento dei progetti europei "Tetris" e Alcotra 2007-2013 Risknet
2019195	2	201	CONTRIBUTI DIVERSI DALLO STATO	2014	80.000,00	Stato	Mancato trasferimento per il programma di sviluppo del canavese (area CPI Ivrea)
2019205	2	201	TRASFERIMENTI DALLA PRESIDENZA DEL CONSIGLIO DEI MINISTRI PER ATTIVITA' CONNESSE AL SERVIZIO CIVILE NAZIONALE VOLONTARIO	2014	10,00	Stato	Arrotondamenti
			<i>totale categoria 201</i>		83.048,36		
2029161	2	202	CONTRIBUTO DELLA REGIONE PIEMONTE PER IL FINANZIAMENTO DI PROGETTI ED ATTIVITA' SOCIO ASSISTENZIALI E DI PARI OPPORTUNITA'	2014	2,15	Regione Piemonte	Arrotondamenti
2029175	2	202	CONTRIBUTO PER RISARCIMENTO DANNI ALLE COLTURE AGRICOLE NELLE AREE PROTETTE. (L.R. 70/96 -36/89 - 9/2000)	2014	199.603,38	Regione Piemonte	Minori contributi a fronte di una riduzione dei danni alle colture agricole
2029178	2	202	CONTRIBUTO DELLA REGIONE PIEMONTE PER L'ORGANIZZAZIONE DI CORSI DI FORMAZIONE PER GUARDIE ECOLOGICHE VOLONTARIE E PER INTERVENTI DI VALORIZZAZIONE DEI PARCHI PROVINCIALI	2014	3.003,30	Regione Piemonte	Minori trasferimenti concessi dalla Regione per la realizzazione del PSR misura 227 interventi su superfici forestali
2029179	2	202	TRASFERIMENTI DALLA REGIONE PIEMONTE PER LO SVOLGIMENTO DELLE FUNZIONI CONFERITE IN MATERIA DI FORMAZIONE PROFESSIONALE	2014	41.742.674,73	Regione Piemonte	Minori assegnazioni per lo svolgimento delle funzioni conferite in materia di formazione professionale, per la realizzazione di attività sperimentali in ambito di obbligo di istruzione e per la realizzazione di attività di orientamento
2029186	2	202	TRASFERIMENTO DALLA REGIONE PIEMONTE PER IL RIORDINO DELLE FUNZIONI AMMINISTRATIVE IN MATERIA DI AGRICOLTURA (DELIB. 31.12.1999 N. 30 - 28905)	2014	391.403,00	Regione Piemonte	Minori trasferimenti in materia di agricoltura e mancato trasferimento fondi per l'effettuazione di indagini Istat
			TOTALE TITOLO II A RIPORTARE		42.419.734,92		

RISORSA	TIT.	CAT.	OGGETTO RISORSA	ANNO	IMPORTO	DEBITORI	MOTIVO DEL MINORE INTROITO
			TOTALE TITOLO II A RIPOSTO		42.419.734,92		
2029190	2	202	TRASFERIMENTI DA REGIONE PIEMONTE PER INTERVENTI IN MATERIA DI VIABILITA'	2014	19.976,81	Regione Piemonte	Minori trasferimenti concessi per il riparto del fondo statale aree svantaggiate
2029202	2	202	CONTRIBUTO DALLA REGIONE PIEMONTE PER SERVIZI INERENTI LA SCUOLA SECONDARIA SUPERIORE	2014	128.527,77	Regione Piemonte	Minori trasferimenti ai sensi della L.R. 28/2007 per la realizzazione di attività e servizi inerenti la scuola secondaria superiore
2029205	2	202	CONTRIBUTO DELLA REGIONE PIEMONTE PER INTERVENTI A SOSTEGNO DELL'OCCUPAZIONE	2014	3.245.901,12	Regione Piemonte	Minori contributi concessi dalla Regione per interventi di politica attiva rivolti a lavoratori colpiti dalla crisi
2029250	2	202	TRASFERIMENTI DALLA REGIONE PIEMONTE DI RISORSE PER L'ESERCIZIO DELLE FUNZIONI DI CUI ALLA L.R. 44/2000	2014	423.586,80	Regione Piemonte	Minori trasferimenti dalla Regione Piemonte in materia di risorse idriche e cultura per minori spese sostenute e mancata assegnazione di fondi per le funzioni di protezione civile
			<i>totale categoria 202</i>		46.154.679,06		
2039300	2	203	TRASFERIMENTI DALLA REGIONE PIEMONTE PER LA REALIZZAZIONE DI INTERVENTI IN CAMPO SOCIALE AI SENSI DELLA L.R. 44/2000	2014	233.336,66	Regione Piemonte	Minori trasferimenti concessi per lo svolgimento di funzioni in materia di politiche sociali
2039305	2	2013	TRASFERIMENTI DALLA REGIONE PIEMONTE IN MATERIA DI ESPROPRI	2014	9.532,00	Regione Piemonte	Minori trasferimenti dalla Regione Piemonte concessi per il funzionamento della commissione espropri
			<i>totale categoria 203</i>		242.868,66		
2049300	2	204	CONTRIBUTI DA ORGANISMI COMUNITARI EUROPEI PER LO SVILUPPO DELL'OCCUPAZIONE	2014	1.726.049,46	Unione Europea	Minor assegnazione di fondi da parte dell'Unione Europea di fondi per la gestione attività POR 2007-2013 OB. 2 Azioni di sistema, minori trasferimenti per interventi rivolti a lavoratori colpiti dalla crisi e a favore dell'occupazione giovanile
2049305	2	204	CONTRIBUTI DA ORGANISMI COMUNITARI EUROPEI PER PROGETTI DI INTERESSE PROVINCIALE	2014	23.138,86	Unione Europea	Minori trasferimenti per la realizzazione dei progetti Dante, Medland 2020, Risknet
			<i>totale categoria 204</i>		1.749.188,32		
			TOTALE TITOLO II A RIPOSTARE		48.229.784,40		

RISORSA	TIT.	CAT.	OGGETTO RISORSA	ANNO	IMPORTO	DEBITORI	MOTIVO DEL MINORE INTROITO
			TOTALE TITOLO II A RIPORTO		48.229.784,40		
2059350	2	205	TRASFERIMENTI DA COMUNI PER ATTIVITA' DELLA PROVINCIA	2014	19.943,26	Comuni diversi	Minori contributi dai comuni per le minori spese rendicontate per il difensore civico e per la realizzazione del PSR misura 227
2059356	2	205	TRASFERIMENTI DA AZIENDE, CONSORZI, ENTI, ECC. PER INIZIATIVE VARIE ORGANIZZATE DALLA PROVINCIA	2014	28.000,00	Diversi	Minori trasferimenti da Ato 3 per il progetto Water Management Tunisia
2059395	2	205	TRASFERIMENTI DA PROVINCE PER LE FUNZIONI IN MATERIA DI TRASPORTO PUBBLICO LOCALE	2014	1.000,80	Province	Minori trasferimenti per lo svolgimento degli esami per l'accertamento dell'idoneità professionale ai sensi art. 105, III comma, lettera C e G D.Lgs. 112/98
2059397	2	205	TRASFERIMENTI DA SOGGETTI PRIVATI PER LE FUNZIONI IN MATERIA DI TRASPORTO PUBBLICO LOCALE	2014	16.388,00	Diversi	Minori trasferimenti da Agenzia Metropolitana Torino per lo svolgimento di funzioni in materia di trasporti pubblici locali (corse sostitutive)
			<i>totale categoria 205</i>		<i>65.332,06</i>		
			TOTALE TITOLO II		48.295.116,46		

RISORSA	TIT.	CAT.	OGGETTO RISORSA	ANNO	IMPORTO	DEBITORI	MOTIVO DEL MINORE INTROITO
3019375	3	301	DIRITTI DI SEGRETERIA	2014	695,06	Diversi	Minori rimborsi per minor utilizzo marche
3019380	3	301	SANZIONI AMMINISTRATIVE, AMMENZE E OBLAZIONI PER VIOLAZIONE A REGOLAMENTI PROVINCIALI E ALTRE NORME REGOLAMENTARI O DI LEGGE	2014	522.183,43	Diversi	Minori proventi derivanti da sanzioni in materia di tutela delle risorse idriche, inquinamento acustico, pesca, trasporti, gestione rifiuti. Minori sanzioni introitate per violazioni codice della strada
3019405	3	301	PROVENTI DERIVANTI DALL'ESERCIZIO DI FUNZIONI NEL CAMPO DELLA TUTELA AMBIENTALE	2014	119.857,52	Diversi	Minori introiti di tariffe istruttorie relative a procedimenti autorizzatori in materia di qualità ambientale, di oneri per istruttorie e controllo dovuti da imprese IPPC. Minori introiti per la realizzazione di interventi di cui all'art. 10 L.R. 45/89
3019410	3	301	PROVENTI DERIVANTI DALL'ATTIVITA' DEL SERVIZIO CARTOGRAFICO - SERVIZIO RILEVANTE AI FINI IVA-	2014	891,50	Diversi	Minori introiti derivanti dall'attività del servizio cartografico
3019415	3	301	PROVENTI DERIVANTI DALL'ATTIVITA' DI CONTROLLO SU IMPIANTI TERMICI DI CUI ALLA L. 10/91 E DPR 412/93	2014	460,00	Diversi	Minori introiti collegati all'attività di controllo sugli impianti termici
3019420	3	301	PROVENTI DERIVANTI DA DIRITTI DI ISCRIZIONE ANNUALI DOVUTI DALLE IMPRESE CHE EFFETTUANO OPERAZIONI DI AUTOSMALTIMENTO O RECUPERO RIFIUTI AI SENSI DEL D.LGS.22/97 E DA DIRITTI AMM.VI PER LE PROCEDURE DI NOTIFICA E DI SORVEGLIANZA DELLE SPEDIZIONI TRANSFRONTALIERE DI RIFIUTI - D.M. N. 370/1998	2014	21.015,34	Diversi	Minori proventi derivanti da diritti amministrativi per le procedure di notifica spedizioni transfrontaliere rifiuti e da diritti di iscrizione annuali dovuti da imprese che effettuano operazioni di smaltimento e recupero rifiuti
3019425	3	301	INTROITI DERIVANTI DA USI EXTRASCOLASTICI DI AUDITORIUM, AULE E LABORATORI DELLE SCUOLE. - SERVIZIO RILEVANTE AI FINI IVA -	2014	4.419,66	Diversi	Minori introiti per minor utilizzo aule e auditorium
3019430	3	301	INTROITI DERIVANTI DA DIRITTI ESCLUSIVI DI PESCA	2014	80.580,27	Diversi	Minori introiti soprattasse diritti pesca
3019435	3	301	INTROITI DERIVANTI DALL'UTILIZZO DI SALE RIUNIONI, AUDITORIUM, EC.	2014	5.471,02	Diversi	Minori introiti derivanti da minor utilizzo auditorium
			<i>totale categoria 301</i>		755.573,80		
3029500	3	302	LOCAZIONI E AFFITTI	2014	136.335,24	Diversi	Minori introiti connessi alla riduzione dei canoni di affitto pari al 15% ai sensi della L. 89/2014 di conversione del D.L. 66/2014
3029505	3	302	CANONI PER OCCUPAZIONE SPAZI ED AREE PUBBLICHE (COSAP)	2014	17.316,44	Diversi	Minori introiti di canoni di occupazione temporanea suolo pubblico
TOTALE TITOLO III A RIPORTARE					909.225,48		

RISORSA	TIT.	CAT.	OGGETTO RISORSA	ANNO	IMPORTO	DEBITORI	MOTIVO DEL MINORE INTROITO
			TOTALE TITOLO III A RIPORTO		909.225,48		
3029510	3	302	CORRISPETTIVO PER IL RILASCIO AUTORIZZAZIONI MEZZI PUBBLICITARI	2014	48.037,00	Diversi	Minori introiti per minori autorizzazioni concesse
			<i>totale categoria 302</i>		<i>201.688,68</i>		
3039525	3	303	INTERESSI SU CREDITI	2014	21.252,63	Diversi	Minori interessi legali e di mora su recuperi
3039535	3	303	INTERESSI SULLE GIACENZE DI CASSA	2014	72.126,31	Diversi	Minor introito di interessi sulle giacenze di cassa, crediti e conti correnti
3039545	3	303	PROVENTI SU PRODOTTI FINANZIARI DERIVATI	2014	53.694,85	Diversi	Minori proventi ed utili su swap in relazione all'andamento dei tassi di riferimento delle singole operazioni
			<i>totale categoria 303</i>		<i>147.073,79</i>		
3049550	3	304	PROVENTI DERIVANTI DA PARTECIPAZIONI AZIONARIE	2014	673.638,72	Diversi	Minori utili derivanti da partecipazioni azionarie
			<i>totale categoria 304</i>		<i>673.638,72</i>		
3059575	3	305	PROVENTI DA ENTI VARI PER RISARCIMENTI E RIMBORSI RELATIVI A DANNI E SPESE PER L'UTILIZZO DEL PATRIMONIO PROVINCIALE	2014	120.614,75	Enti vari	Minori introiti e recuperi per risarcimenti danni patrimoniali
3059580	3	305	RIMBORSO DALLE PROVINCE PIEMONTESE DI QUOTE DEGLI ONERI PER IL FUNZIONAMENTO DELL'UFFICIO INTERREGIONALE SCOLASTICO	2014	9.374,68	Province piemontesi	Minori rimborsi per minori oneri rendicontati
3059585	3	305	PROVENTI A CARICO DI TERZI PER CONTRIBUTI, RECUPERO E RIMBORSO DI SPESE SOSTENUTE PER LA VIABILITA' PROVINCIALE	2014	128.619,50	Diversi	Minori recuperi di tasse e spese per l'istruttoria delle concessioni stradali
3059590	3	305	CONTRIBUTI, RIMBORSI E RECUPERI PER INIZIATIVE NEL SETTORE DEL SERVIZIO CIVILE NAZIONALE VOLONTARIO	2014	7.600,00	Diversi	Minori quote versate da organizzazioni di accoglienza dei volontari del servizio civile nazionale per minor numero volontari avviati
3059600	3	305	PROVENTI PER RECUPERI E RIMBORSI DIVERSI ED EVENTUALI	2014	2.029.268,50	Diversi	Minori contributi rimborsati per attività in materia di autotrasporto in conto proprio, minori introiti derivanti dall'escussione di fidejussioni per inadempimento degli obblighi ex art. 28 D.Lgs. 22/97, mancato rimborso oneri di gestione fondazione per la scuola, minori introiti derivanti da certificazioni in materia di bonifica e ripristino ambientale, minori canoni derivanti dall'utilizzo aree per l'installazione distributori automatici
			TOTALE TITOLO III A RIPORTARE		4.073.452,42		

RISORSA	TIT.	CAT.	OGGETTO RISORSA	ANNO	IMPORTO	DEBITORI	MOTIVO DEL MINORE INTROITO
			TOTALE TITOLO III A RIPOSTO		4.073.452,42		
3059620	3	305	CONTRIBUTI RIMBORSI E RECUPERI PER INIZIATIVE NEL SETTORE TERRITORIALE	2014	19.928,84	Comuni	Minori rimborsi da comuni per incentivi alla progettazione e per servizio sgombero neve
3059625	3	305	CONTRIBUTI DA SOGGETTI PRIVATI PER ATTIVITA' DELLA PROVINCIA	2014	570.667,00	Diversi	Mancato trasferimento da parte dei gestori uscenti per l'affidamento del servizio di distribuzione gas naturale ambito territoriale Torino 4 e Torino 2. Mancato trasferimento dalla Fondazione CRT oer il progetto "lo lavoro green"
3059630	3	305	RIMBORSI E RECUPERI PER INIZIATIVE INERENTI IN AMBITO AMBIENTALE	2014	93.050,00	Diversi	Minori oneri istruttori per controlli sugli impianti e minori rimborsi dovuti da imprese IPPC
3059645	3	305	RIMBORSO DA SOGGETTI PRIVATI PER LO SVILUPPO SOSTENIBILE E IN MATERIA DI RIFIUTI	2014	87,50	Diversi	Arrotondamenti
			<i>totale categoria 305</i>		2.979.210,77		
			TOTALE TITOLO III		4.757.185,76		

RISORSA	TIT.	CAT.	OGGETTO RISORSA	ANNO	IMPORTO	DEBITORI	MOTIVO DEL MINORE INTROITO
4019650	4	401	ALIENAZIONE DI BENI MOBILI E TITOLI MOBILIARI	2014	11.279.808,00	Diversi	Minor vendita di partecipazioni azionarie
4019655	4	401	ALIENAZIONE DI BENI IMMOBILI	2014	28.434.380,70	Diversi	Minori alienazioni di beni immobili del patrimonio disponibile provinciale di cui al piano ex art. 58 D.L. 112/08
			<i>totale categoria 401</i>		<i>39.714.188,70</i>		
4029700	4	402	CONTRIBUTI DALLO STATO PER REALIZZAZIONE OPERE DI VIABILITA'	2014	1.670.400,00	Stato	Mancato trasferimento da parte dello Stato per opere di viabilità
4029725	4	402	TRASFERIMENTI DI CAPITALI DALLO STATO PER INTERVENTI IN MATERIA DI EDILIZIA SCOLASTICA	2014	2.256.002,51	Stato	Minore trasferimento di capitali da parte dello Stato per interventi di messa in sicurezza e ristrutturazione degli edifici scolastici
			<i>totale categoria 402</i>		<i>3.926.402,51</i>		
4039700	4	403	CONTRIBUTO DALLA REGIONE PIEMONTE PER IL RIPRISTINO E LA COSTRUZIONE DI OPERE VIARIE PUBBLICHE	2014	418.334,00	Regione Piemonte	Minori trasferimenti somme a fronte di minori contribuzioni richieste
4039750	4	403	TRASFERIMENTI DALLA REGIONE PIEMONTE PER L'ESERCIZIO DELLE FUNZIONI EX LL.RR. 44/2000 E 5/2001	2014	11.333,00	Regione Piemonte	Minori trasferimenti concessi per l'esercizio delle funzioni di cui alle LL.RR. 44/200 e 5/2001
			<i>totale categoria 403</i>		<i>429.667,00</i>		
TOTALE TITOLO IV					44.070.258,21		

RISORSA	TIT.	CAT.	OGGETTO RISORSA	ANNO	IMPORTO	DEBITORI	MOTIVO DEL MINORE INTROITO
5019800	5	501	ANTICIPAZIONI DI CASSA	2014	40.000.000,00	Diversi	Mancato utilizzo anticipazione di cassa
			<i>totale categoria 501</i>		<i>40.000.000,00</i>		
5039825	5	503	ASSUNZIONE DI MUTUI E PRESTITI PER ACQUISTO E MANUTENZIONE STRAORDINARIA DI BENI MOBILI ADIBITI ALLE FUNZIONI GENERALI DI AMMINISTRAZIONE	2014	9.361,03	Banche diverse	Minore accertamento rispetto allo stanziato (erogazione mutui CDP con residuo inferiore al 5% della somma mutuata)
5039830	5	503	ASSUNZIONE DI MUTUI E PRESTITI PER ACQUISTO E MANUTENZIONE STRAORDINARIA DI BENI IMMOBILI ADIBITI ALLE FUNZIONI GENERALI DI AMMINISTRAZIONE	2014	180.000,00	Banche diverse	Devoluzione quota parte mutui per il finanziamento di acquisto di beni per i servizi di cablaggio e per interventi di manutenzione straordinaria sull'impianto di riscaldamento del palazzo della questura
5039880	5	503	ASSUNZIONE DI MUTUI E PRESTITI PER ACQUISTO E MANUTENZIONE STRAORDINARIA DI BENI IMMOBILI ADIBITI ALLE FUNZIONI RIGUARDANTI LA GESTIONE DEL TERRITORIO	2014	2.688.607,00	Banche diverse	Devoluzione quota parte mutui banche diverse da CDP
			<i>totale categoria 503</i>		<i>2.877.968,03</i>		
5049920	5	504	EMISSIONE DI PRESTITI OBBLIGAZIONARI PER ACQUISTO E MANUTENZIONE STRAORDINARIA DI BENI IMMOBILI ADIBITI ALLE FUNZIONI DI ISTRUZIONE PUBBLICA	2014	50.000,00	Banche diverse	Devoluzione prestiti obbligazionari per interventi di manutenzione, ristrutturazione e risanamento presso edifici scolastici
			<i>totale categoria 504</i>		<i>50.000,00</i>		
			TOTALE TITOLO V		42.927.968,03		

RISORSA	TIT.	CAT.	OGGETTO RISORSA	ANNO	IMPORTO	DEBITORI	MOTIVO DEL MINORE INTROITO
6010000	6	601	RITENUTE PREVIDENZIALI E ASSISTENZIALI AL PERSONALE	2014	3.810.469,15	Diversi	Minori accertamenti connessi al costo del personale
			<i>totale categoria 601</i>		<i>3.810.469,15</i>		
6020000	6	602	RITENUTE ERARIALI	2014	5.460.777,44	Diversi	Minori accertamenti connessi al costo del personale
			<i>totale categoria 602</i>		<i>5.460.777,44</i>		
6030000	6	603	ALTRE RITENUTE AL PERSONALE PER CONTO DI TERZI	2014	692.911,98	Diversi	Minori accertamenti connessi al costo del personale
			<i>totale categoria 603</i>		<i>692.911,98</i>		
6040000	6	604	DEPOSITI CAUZIONALI	2014	486.249,44	Diversi	Minori depositi versati in materia di acque e a garanzia di obbligazioni patrimoniali
			<i>totale categoria 604</i>		<i>486.249,44</i>		
6050000	6	605	RIMBORSO SPESE PER SERVIZI PER CONTO TERZI	2014	100.099.017,22	Diversi	Mancato utilizzo in termini di cassa di entrate a specifica destinazione e minor utilizzo fondo per la restituzione di entrate versate sul c/c/p confluenti sulle contabilità speciali presso la Banca d'Italia (Circ. Min. Tes. 10/2/90)
			<i>totale categoria 605</i>		<i>100.099.017,22</i>		
6060000	6	606	RIMBORSO DI ANTICIPAZIONI DI FONDI PER IL SERVIZIO ECONOMATO	2014	592.586,18	Diversi	Minor movimento fondi per il servizio economato
			<i>totale categoria 605</i>		<i>592.586,18</i>		
			TOTALE TITOLO VI		111.142.011,41		

		RIEPILOGO	IMPORTO
TITOLO	I	Entrate tributarie	644.915,25
TITOLO	II	Entrate derivanti da contributi e trasferimenti dello Stato, delle Regioni e altri Enti Pubblici	48.295.116,46
TITOLO	III	Entrate Extratributarie	4.757.185,76
TITOLO	IV	Entrate derivanti da alienazioni, trasferimenti di capitali e riscossione di crediti	44.070.258,21
TITOLO	V	Entrate per accensione di prestiti	42.927.968,03
TITOLO	VI	Servizi conto terzi	111.142.011,41
		TOTALE GENERALE	251.837.455,12

**GESTIONE DEI
RESIDUI ATTIVI
MAGGIORI ENTRATE**

GESTIONE DEI RESIDUI ATTIVI INSUSSISTENZE

RISORSA	TIT.	CAT.	OGGETTO RISORSA	ANNO	IMPORTO	DEBITORI	MOTIVO DEL MINORE INTROITO
2019149	2	201	TRASFERIMENTI DALLO STATO DELL'IVA PAGATA SULLE COMPETENZE ECONOMICHE DEL SERVIZIO TRASPORTI (ART. 9 COMMA 4 L. 7/12/1999 N. 472)	2007	336.127,29	Stato	Minori trasferimenti dallo Stato per rimborso Iva pagata per trasporto pubblico locale anno 2007 correlata a minori spese sostenute
2019165	2	201	CONTRIBUTI DAL MINISTERO DELLE INFRASTRUTTURE E DEI TRASPORTI PER LA REALIZZAZIONE DI PROGETTI PER LA SICUREZZA STRADALE	2002	0,66	Stato	Arrotondamenti
2019185	2	201	TRASFERIMENTI DALLO STATO PER PROGETTI CEE -INTERREG	2003	5.504,10	Stato	Minori entrate correlate a minori spese sostenute nell'ambito dell'iniziativa interreg III Spazio Alpino
				2010	8.740,80	Stato	Minori entrate correlate a minori spese sostenute nell'ambito del progetto Padima
				2011	2.305,84	Stato	Minori trasferimenti correlati a minori spese rendicontate a conclusione del progetto "Rururba"
				2012	6.234,79	Stato	Minori entrate correlate a minori spese rendicontate nell'ambito del programma di tirocini formativi
2019197	2	201	TRASFERIMENTO STATALE PER IL PROGETTO OSDDT-MED OCCUPAZIONE DEL SUOLO E SVILUPPO SOSTENIBILE DEL TERRITORIO SULL'ARCO LATINO	2010	2,42	Stato	Arrotondamenti
2019210	2	201	TRASFERIMENTI AI SENSI DELLA LEGGE QUADRO SUL VOLONTARIATO	2011	1.572,48	Stato	Minori trasferimenti correlati a minori spese rendicontate a conclusione del progetto "I laboratori della cittadinanza partecipata"
			<i>totale categoria 201</i>		360.488,38		
2029161	2	202	CONTRIBUTO DELLA REGIONE PIEMONTE PER IL FINANZIAMENTO DI PROGETTI ED ATTIVITA' SOCIO ASSISTENZIALI E DI PARI OPPORTUNITA'	2012	6.565,93	Regione Piemonte	Minori trasferimenti correlati a minori spese sostenute nell'ambito del piano provinciale di interventi a favore dei giovani
2029165	2	202	CONTRIBUTI PER LA REALIZZAZIONE DI PROGETTI CEE - INTERREG	2008	45.970,96	Regione Piemonte	Minori trasferimenti correlati a minori spese rendicontate a conclusione del progetto Interreg Alcotra "Promo-Terroir"
				2009	2.478,90	Regione Piemonte	Minori trasferimenti correlati a minori spese rendicontate a conclusione del progetto Peliedra
				2010	3.806,00	Regione Piemonte	Minori trasferimenti correlati a minori spese sostenute
			TOTALE TITOLO II A RIPORTARE		419.310,17		

RISORSA	TIT.	CAT.	OGGETTO RISORSA	ANNO	IMPORTO	DEBITORI	MOTIVO DEL MINORE INTROITO
			TOTALE TITOLO II A RIPORTO		419.310,17		
2029170	2	202	CONTRIBUTO DELLA REGIONE PIEMONTE PER IMPIEGO TEMPORANEO E STRAORDINARIO DI DISOCCUPATI IN CANTIERI DI LAVORO DI ENTI LOCALI (L.R. 55/84, L.R. 34/2008)	2010	80.790,40	Regione Piemonte	Minori trasferimenti correlati a minori spese per cantieri di lavoro
				2012	69.045,31	Regione Piemonte	Minori trasferimenti correlati a minori spese per l'impiego temporaneo di lavoratori disoccupati nei cantieri di lavoro
				2013	10.885,33	Regione Piemonte	Minori trasferimenti correlati a minori spese
2029178	2	202	CONTRIBUTO DELLA REGIONE PIEMONTE PER L'ORGANIZZAZIONE DI CORSI DI FORMAZIONE PER GUARDIE ECOLOGICHE VOLONTARIE E PER INTERVENTI DI VALORIZZAZIONE DEI PARCHI PROVINCIALI	2013	2.140,00	Regione Piemonte	Insussistenza correlata a modifiche nell'imputazione contabile dell'entrata come da atto 42511/2014
2029179	2	202	TRASFERIMENTI DALLA REGIONE PIEMONTE PER LO SVOLGIMENTO DELLE FUNZIONI CONFERITE IN MATERIA DI FORMAZIONE PROFESSIONALE	2004	204.994,94	Regione Piemonte	Minori trasferimenti correlati a minori spese sostenute nell'ambito delle attività formative per apprendisti
				2005	1.059.030,85	Regione Piemonte	Minori trasferimenti correlati a minori spese sostenute nell'ambito delle attività formative afferenti il diritto/dovere 2005-2008
				2006	712.853,88	Regione Piemonte	Minori trasferimenti correlati a minori spese sostenute nell'ambito delle attività formative afferenti il diritto/dovere 2006-2009
				2007	8.999,99	Regione Piemonte	Minori trasferimenti correlati a minori spese rendicontate relativamente al piano provinciale di orientamento 2007/2010
				2008	7.379.326,70	Regione Piemonte	Minori trasferimenti correlati a minori spese rendicontate relativamente al piano provinciale di orientamento 2006/2009 e al bando obbligo di istruzione 2007-2009
				2009	3.483.602,64	Regione Piemonte	Minori trasferimenti correlati a minori spese sostenute correlate al bando relativo all'obbligo istruzione
				2010	1.900.772,16	Regione Piemonte	Minori trasferimenti correlati a minori spese sostenute nell'ambito delle attività formative del bando pluriennale mercato del lavoro 2010-2012
				2012	2.168.082,54	Regione Piemonte	Minori trasferimenti correlati a minori spese sostenute nell'ambito delle attività afferenti all'obbligo istruzione 2010-2012
			TOTALE TITOLO II A RIPORTARE		17.499.834,91		

RISORSA	TIT.	CAT.	OGGETTO RISORSA	ANNO	IMPORTO	DEBITORI	MOTIVO DEL MINORE INTROITO
			TOTALE TITOLO II A RIPORTO		17.499.834,91		
2029186	2	202	TRASFERIMENTO DALLA REGIONE PIEMONTE PER IL RIORDINO DELLE FUNZIONI AMMINISTRATIVE IN MATERIA DI AGRICOLTURA (DELIB. 31.12.1999 N. 30-28905)	2010	1.522,05	Regione Piemonte	Minori trasferimenti correlati a minori spese
2029190	2	202	TRASFERIMENTI DALLA REGIONE PIEMONTE PER INTERVENTI IN MATERIA DI VIABILITA'	2009	2.079.776,99	Regione Piemonte	Minori trasferimenti correlati a risparmi conseguenti a ribassi di gara
2029202	2	202	CONTRIBUTI DALLA REGIONE PIEMONTE PER SERVIZI INERENTI LA SCUOLA SECONDARIA SUPERIORE	2007	7.740,00	Regione Piemonte	Minori trasferimenti correlati a minori spese
				2009	16.341,79	Regione Piemonte	Minori trasferimenti correlati a minori spese
				2010	21.772,38	Regione Piemonte	Minori trasferimenti correlati a minori spese sostenute per istruzione e orientamento
				2011	3.350,23	Regione Piemonte	Minori trasferimenti correlati a minori spese
2029205	2	202	CONTRIBUTO DALLA REGIONE PIEMONTE PER INTERVENTI A SOSTEGNO DELL'OCCUPAZIONE	2011	2.214.624,58	Regione Piemonte	Minori trasferimenti correlati a minori spese sostenute per la realizzazione di interventi a sostegno dell'occupazione
				2012	8.618,02	Regione Piemonte	Minori trasferimenti correlati a minori spese
2029230	2	202	CONTRIBUTI DALLA REGIONE PIEMONTE PER LA REALIZZAZIONE DEL PROGETTO "DIAGNOSI ENERGETICHE"	2009	41.753,20	Regione Piemonte	Minori trasferimenti correlati a minori spese sostenute nell'ambito del progetto Diagnosi Energetiche
2029243	2	202	TRASFERIMENTI DALLA REGIONE PIEMONTE A SOSTEGNO DI INIZIATIVE DI CARATTERE CULTURALE	2010	0,19	Regione Piemonte	Arrotondamenti
2029245	2	202	TRASFERIMENTI DALLA REGIONE PIEMONTE PER STUDI DI FATTIBILITA' PER INTERVENTI A FAVORE DELLO SVILUPPO MONTANO	2012	5.224,83	Regione Piemonte	Minori trasferimenti correlati a minori spese
2029275	2	202	CONTRIBUTO DALLA REGIONE PIEMONTE PER INIZIATIVE DI SENSIBILIZZAZIONE IN MATERIA DI PACE, COOPERAZIONE E SOLIDARIETA' INTERNAZIONALE	2010	46,39	Regione Piemonte	Minori trasferimenti correlati a minori spese
2029300	2	202	TRASFERIMENTI DALLA REGIONE PIEMONTE PER "INTESA ISTITUZIONALE"	2009	16.945,85	Regione Piemonte	Minori trasferimenti correlati a minori spese
			<i>totale categoria 202</i>		<i>21.557.063,03</i>		
			TOTALE TITOLO II A RIPORTARE		21.917.551,41		

RISORSA	TIT.	CAT.	OGGETTO RISORSA	ANNO	IMPORTO	DEBITORI	MOTIVO DEL MINORE INTROITO
			TOTALE TITOLO II A RIPOORTO		21.917.551,41		
2039260	2	203	COMPITI DI VIGILANZA, TUTELA E GESTIONE FAUNISTICO AMBIENTALE E PER L'ORGANIZZAZIONE DELL'ATTIVITA' VENATORIA (L.R. 70/96, 77/81 E 17/99)	2007	59.436,30	Regione Piemonte	Minori trasferimenti correlati a minori spese sostenute in materia di tutela faunistico ambientale
				2008	60.804,39	Regione Piemonte	Minori trasferimenti correlati a minori spese
				2012	16.721,00	Regione Piemonte	Minori trasferimenti correlati a minori spese
2039300	2	203	TRASFERIMENTI DALLA REGIONE PIEMONTE PER LA REALIZZAZIONE DI INTERVENTI IN CAMPO SOCIALE AI SENSI DELLA L.R. 44/2000	2010	20.800,00	Regione Piemonte	Minori trasferimenti correlati a minori spese
				2013	190.000,00	Regione Piemonte	Minori trasferimenti correlati a minori spese sostenute per interventi in campo sociale
			<i>totale categoria 203</i>		347.761,69		
2049300	2	204	CONTRIBUTI DA ORGANISMI COMUNITARI EUROPEI PER LO SVILUPPO DELL'OCCUPAZIONE	2010	108.509,65	Comunità Europea	Minori trasferimenti correlati a minori spese sostenute per la realizzazione di interventi a sostegno dell'occupazione
				2011	1.988,10	Comunità Europea	Minori trasferimenti correlati a minori spese
				2012	1.340,08	Comunità Europea	Minori trasferimenti correlati a minori spese
2049305	2	204	CONTRIBUTI DA ORGANISMI COMUNITARI EUROPEI PER PROGETTI DI INTERESSE PROVINCIALE	2003	24.854,94	Comunità Europea	Minori trasferimenti correlati a minori spese
				2009	71.338,00	Comunità Europea	Minori trasferimenti correlati a minori spese
				2010	46.353,63	Comunità Europea	Minori trasferimenti correlati a minori spese per riduzione numero di progetti
				2011	70.823,43	Comunità Europea	Insussistenze correlate a modifiche nell'imputazione contabile dell'entrata per nuova allocazione quota finanziamento europeo
			TOTALE TITOLO II A RIPOORTARE		22.529.716,54		

RISORSA	TIT.	CAT.	OGGETTO RISORSA	ANNO	IMPORTO	DEBITORI	MOTIVO DEL MINORE INTROITO
			TOTALE TITOLO II A RIPORTO		22.529.716,54		
2049305	2	204	CONTRIBUTI DA ORGANISMI COMUNITARI EUROPEI PER PROGETTI DI INTERESSE PROVINCIALE	2012	106.890,91	Comunità Europea	Minori trasferimenti correlati a minori spese rendicontate a conclusione progetto "Giovani che costruiscono il cambiamento". Modifiche nell'imputazione contabile delle entrate correlate al progetto Thetris
				2013	25.625,04	Comunità Europea	Minori entrate per riduzione cofinanziamento UE di alcuni progetti
			<i>totale categoria 204</i>		457.723,78		
2059330	2	205	TRASFERIMENTO DA COMUNI PER PARTECIPAZIONE A GETTITO DELL'ICIAP	2011	2.889,69	Comunità Europea	Minori incassi di ICIAP residuale dai comuni rispetto alle previsioni
2059345	2	205	TRASFERIMENTO DA PROVINCE PER LA REPRESSIONE FRODI IN CAMPO VINICOLO. SERVIZIO ANTISOFISTICAZIONI VINICOLE L.R. 38/80	2009	10.329,14	Province diverse	Minori entrate correlate al servizio antisofisticazioni vinicole
2059366	2	205	TRASFERIMENTI DA COMUNI PER LO SVOLGIMENTO DI FUNZIONI IN MATERIA DI TRASPORTO PUBBLICO LOCALE (L.R. 4/1/2000)	2012	421,64	Comuni diversi	Minori trasferimenti correlati a minori spese
				2013	61,49	Comuni diversi	Minori trasferimenti correlati a minori spese
2059370	2	205	TRASFERIMENTI DA COMUNITA' MONTANE PER LO SVOLGIMENTO DI FUNZIONI IN MATERIA DI TRASPORTI	2012	3.292,04	Comuni diversi	Minori trasferimenti correlati a minori spese
2059375	2	205	CONTRIBUTI DA ENTI PUBBLICI PER LA VALORIZZAZIONE E PROMOZIONE DI PRODOTTI TIPICI, SVILUPPO MONTANO E RURALE	2011	500,00	Enti diversi	Minori trasferimenti correlati alla rinuncia all'adesione al progetto "Strade colori e sapori" da parte del Comune di Sciolze
2059385	2	205	TRASFERIMENTI DALL'UNIVERSITA' PER INIZIATIVE DELLA PROVINCIA	2011	7.451,18	Università	Minori trasferimenti correlati a minori spese rendicontate a conclusione del Progetto Pellidrac
2059390	2	205	TRASFERIMENTI DA PROVINCE PER INTERVENTI NEL SETTORE DELLA SOLIDARIETA' SOCIALE E PARI OPPORTUNITA'	2012	16.277,52	Province diverse	Minori trasferimenti correlati a minori spese rendicontate a conclusione del Progetto "I Giovani e il lavoro: incomincio da me"
2059400	2	205	TRASFERIMENTI DA ENTI PUBBLICI PER INIZIATIVE CULTURALI	2012	97.859,72	Enti diversi	Minori trasferimenti correlati a minori spese rendicontate. Minor trasferimento da A.M.M. per minori rimborsi richiesti
2059430	2	205	TRASFERIMENTI DALL'U.P.I.	2011	1.654,58	U.P.I.	Minori trasferimenti correlati a minori spese rendicontate
				2013	1.400,00	U.P.I.	Minori trasferimenti correlati a modifiche nell'imputazione contabile dell'entrata per variazioni budget progettuale
			<i>totale categoria 205</i>		142.137,00		
			TOTALE TITOLO II		22.865.173,88		

RISORSA	TIT.	CAT.	OGGETTO RISORSA	ANNO	IMPORTO	DEBITORI	MOTIVO DEL MINORE INTROITO
3019380	3	301	SANZIONI AMMINISTRATIVE, AMMENDE E OBLAZIONI PER VIOLAZIONE A REGOLAMENTI PROVINCIALI E ALTRE NORME REGOLAMENTARI O DI LEGGE	2010	700,00	Diversi	Minori entrate correlate a modifiche nell'imputazione contabile dell'entrata come da atto 8385/2014
				2012	1.551,00	Diversi	Insussistenza per errato doppio accertamento
				2013	2.020,09	Diversi	Insussistenza per errato doppio accertamento
3019390	3	301	PROVENTI DERIVANTI DA SOGGIORNI STUDIO PRESSO IL CENTRO DIDATTICO PER L'AMBIENTE DI PRA' CATINAT - SERVIZIO RILEVANTE AI FINI IVA -	2009	1.264,34	Diversi	Minori entrate correlate a minor partecipazione ai soggiorni studio
3019420	3	301	PROVENTI DERIVANTI DA DIRITTI DI ISCRIZIONE ANNUALI DOVUTI DALLE IMPRESE CHE EFFETTUANO AUTOSMALTIMENTO O RECUPERO RIFIUTI AI SENSI DEL D.LGS. 22/97 E DA DIRITTI AMM.VI PER LE PROCEDURE DI NOTIFICA E DI SORVEGLIANZA DELLE SPEDIZIONI TRANSFRONTALIERE DI RI	2012	206,60	Diversi	Minori entrate correlate a modifiche nell'imputazione dell'entrata come da atto 52315/2012
			<i>totale categoria 301</i>		<i>5.742,03</i>		
3029500	3	302	LOCAZIONI E AFFITTI	2012	46.119,78	Diversi	Minore entrata corrispondente alla riduzione dei canoni del 15% ai sensi dell'art. 3 c. 4 D.L. 95/12
				2013	95.193,60	Diversi	Minore entrata corrispondente alla riduzione dei canoni del 15% ai sensi dell'art. 3 c. 4 D.L. 95/12. Modifiche dovute a riaccertamento canoni su capitoli diversi
			<i>totale categoria 302</i>		<i>141.313,38</i>		
3039545	3	303	PROVENTI SU PRODOTTI FINANZIARI DERIVATI	2013	7,49	Diversi	Arrotondamenti
			<i>totale categoria 303</i>		<i>7,49</i>		
3059575	3	305	PROVENTI DA ENTI VARI PER RISARCIMENTI E RIMBORSI RELATIVI A DANNI E SPESE PER L' UTILIZZO DEL PATRIMONIO PROVINCIALE.	2011	3.868,75	Diversi	Minor entrata correlata ad esonero deliberato con DGP 461-17263714/14
				2012	15.000,00	Diversi	Minori rimborsi chiesti a saldo gestione immobili gestiti dalla Provincia
				2013	951,16	Diversi	Insussistenza per errato doppio accertamento
			TOTALE TITOLO III A RIPORTARE		166.882,81		

RISORSA	TIT.	CAT.	OGGETTO RISORSA	ANNO	IMPORTO	DEBITORI	MOTIVO DEL MINORE INTROITO
			TOTALE TITOLO III A RIPORTO		166.882,81		
3059590	3	305	CONTRIBUTI, RIMBORSI E RECUPERI PER INIZIATIVE NEL SETTORE DEL SERVIZIO CIVILE NAZIONALE VOLONTARIO	2012	3,50	Diversi	Arrotondamenti
				2013	3,50	Diversi	Arrotondamenti
3059595	3	305	RECUPERO DI SPESE ANTICIPATE PER PERSONALE COMANDATO PRESSO ALTRI ENTI	2013	144,09	Diversi	Minori entrate per minori spese anticipate a seguito di conguaglio
3059600	3	305	PROVENTI PER RECUPERI E RIMBORSI DIVERSI ED EVENTUALI	2000	7.840,18	Diversi	Minori entrate relative a mancato rimborso a seguito di insinuazione al passivo di ditta fallita per assenza attivo da ripartire
				2009	56,00	Diversi	Arrotondamenti
				2010	2.462,90	Diversi	Insussistenze correlate a modifiche nell'imputazione contabile della riscossione
				2011	140,00	Diversi	Minori rimborsi buoni pasto percepiti
				2012	18.716,83	Diversi	Minori rimborsi percepiti a titolo di transazione in seguito ad insinuazione al passivo di ditte fallite. Modifiche nell'imputazione contabile dell'entrata
				2013	40.070,21	Diversi	Insussistenza correlata a reimputazione contabile dell'entrata. Minori entrate per rinuncia in autotutela all'opposizione a sentenza della Commissione Tributaria
3059620	3	305	CONTRIBUTI, RIMBORSI E RECUPERI PER INIZIATIVE NEL SETTORE TERRITORIALE	2009	55.225,52	Diversi	Minori rimborsi percepiti a seguito di minori spese sostenute per interventi di protezione civile urgenti conseguenti agli eventi meteorologici del 29-30 maggio 2008
3059625	3	305	CONTRIBUTI DA SOGGETTI PRIVATI PER ATTIVITA' DELLA PROVINCIA	2013	6.329,13	Diversi	Minori trasferimenti a seguito minori spese sostenute per l'iniziativa "Formazione per lo sviluppo 2011"
			<i>totale categoria 305</i>		150.811,77		
			TOTALE TITOLO III		297.874,67		

RISORSA	TIT.	CAT.	OGGETTO RISORSA	ANNO	IMPORTO	DEBITORI	MOTIVO DEL MINORE INTROITO
4019655	4	401	ALIENAZIONE DI BENI IMMOBILI	2002	3.142,88	Diversi	Minore entrata conseguente al mancato rimborso da parte dell'Agenzia delle Entrate in seguito a sopraggiunta decorrenza dei termini
			<i>totale categoria 401</i>		<i>3.142,88</i>		
4029700	4	402	CONTRIBUTI DALLO STATO PER LA REALIZZAZIONE DI OPERE DI VIABILITA'	2002	116.853,28	Stato	Minori trasferimenti correlati a minori spese rendicontate a chiusura lavori
				2003	430.000,00	Stato	Minori entrate conseguenti a accertato successivo mancato cofinanziamento delle opere viarie : minor trasferimento correlato a minore stesa sostenuta
4029725	4	402	TRASFERIMENTI DI CAPITALI DALLO STATO PER INTERVENTI IN MATERIA DI EDILIZIA SCOLASTICA	2013	594.686,14	Stato	Minori trasferimenti correlati a minori spese rendicontate a chiusura lavori edilizia scolastica
			<i>totale categoria 402</i>		<i>1.141.539,42</i>		
4039700	4	403	CONTRIBUTO DALLA REGIONE PIEMONTE PER IL RIPRISTINO E LA COSTRUZIONE DI OPERE PUBBLICHE VIARIE	2001	319.317,13	Regione Piemonte	Minori trasferimenti correlati a minori spese rendicontate per la realizzazione di interventi di ripristino e di costruzione di opere viarie a seguito degli eventi alluvionali del 2000
				2002	22.997,92	Regione Piemonte	Minori trasferimenti correlati a minori spese rendicontate per la realizzazione di interventi di ripristino e di costruzione di opere viarie a seguito degli eventi alluvionali del 2000
				2003	24.229,25	Regione Piemonte	Minori trasferimenti correlati a minori spese rendicontate rendicontate a chiusura lavori
				2004	18.269,70	Regione Piemonte	Minori trasferimenti per revoche progetti e minori spese sostenute
				2005	93.228,02	Regione Piemonte	Minori trasferimenti correlati a minori spese rendicontate per la realizzazione di interventi di ripristino e di costruzione di opere viarie a seguito degli eventi alluvionali del 2000
				2006	83.200,26	Regione Piemonte	Minori trasferimenti per revoche progetti e minori spese sostenute
				2008	12,58	Regione Piemonte	Arrotondamenti
				2011	32.000,00	Regione Piemonte	Minori trasferimenti correlati a minori spese rendicontate per la realizzazione degli interventi di compensazione ambientale del termovalorizzatore del Gerbido
				2012	300.287,91	Regione Piemonte	Minori trasferimenti correlati a minori spese rendicontate
			TOTALE TITOLO IV A RIPORTARE		2.038.225,07		

RISORSA	TIT.	CAT.	OGGETTO RISORSA	ANNO	IMPORTO	DEBITORI	MOTIVO DEL MINORE INTROITO
			TOTALE TITOLO IV A RIPORTO		2.038.225,07		
4039740	4	403	TRASFERIMENTI DALLA REGIONE PIEMONTE DI FONDI STANZIATI DALL'AUTORITA' DI BACINO DEL FIUME PO, AI SENSI DELLA LE. 18/5/1989 N. 183, PER INTERVENTI DI SISTEMAZIONE IDROGEOLOGICA ED IDRAULICA DEL NODO FLUVIALE DI IVREA	1999	344.031,31	Regione Piemonte	Minori trasferimenti correlati a minori spese rendicontate
4039765	4	403	TRASFERIMENTI DALLA REGIONE PIEMONTE PER INTERVENTI PRESSO EDIFICI SCOLASTICI	2007	677.966,23	Regione Piemonte	Minori trasferimenti correlati a minori spese rendicontate
				2008	1.571.908,43	Regione Piemonte	Minori trasferimenti a fronte di minori interventi effettuati
				2009	1.042.730,13	Regione Piemonte	Minori trasferimenti correlati a minori spese rendicontate
				2010	137.000,00	Regione Piemonte	Insussistenza per modifica fonte di finanziamento del progetto
				2011	218.887,18	Regione Piemonte	Minori trasferimenti correlati a minori spese rendicontate
				2013	71.477,35	Regione Piemonte	Minori trasferimenti correlati a minori spese rendicontate
4039775	4	403	TRASFERIMENTI DALLA REGIONE PIEMONTE PER LO SVILUPPO, LA RIVITALIZZAZIONE ED IL MIGLIORAMENTO QUALITATIVO DI TERRITORI TURISTICI	2007	59.760,00	Regione Piemonte	Minori trasferimenti correlati a minori spese rendicontate
4039780	4	403	TRASFERIMENTI DALLA REGIONE PIEMONTE PER INTESA ISTITUZIONALE	2008	3.811.620,78	Regione Piemonte	Minori trasferimenti correlati a minori spese rendicontate conseguenti a modifiche nell'accordo di programma
				2010	486.288,00	Regione Piemonte	Minori trasferimenti correlati a minori spese rendicontate
				2011	200.000,00	Regione Piemonte	Minori trasferimenti correlati a minori spese rendicontate
			<i>totale categoria 403</i>		9.515.212,18		
4049760	4	404	CONTRIBUTI DA COMUNI PER INTERVENTI DI VIABILITA'	2012	0,01	Comuni diversi	Arrotondamenti
			<i>totale categoria 404</i>		0,01		
			TOTALE TITOLO IV A RIPORTARE		10.315.863,18		

RISORSA	TIT.	CAT.	OGGETTO RISORSA	ANNO	IMPORTO	DEBITORI	MOTIVO DEL MINORE INTROITO
			TOTALE TITOLO IV A RIPORTO		10.315.863,18		
4059755	4	405	TRASFERIMENTI DI CAPITALE DA SOGGETTI DIVERSI PER OPERE E SPESE DI INVESTIMENTO DI CARATTERE PROVINCIALE	2006	120.000,00	Diversi	Minori trasferimenti correlati a minori spese rendicontate
			<i>totale categoria 405</i>		<i>120.000,00</i>		
4069785	4	406	RIMBORSI DEPOSITI CAUZIONALI	2001	1.032,91	Diversi	Minori rimborsi pervenuti
				2002	51,65	Diversi	Minori rimborsi pervenuti
4069790	4	406	RISCOSSIONI DI CREDITI DA RIMBORSI PER REALIZZAZIONE DI OPERE PUBBLICHE PER CONTO DI ENTI PUBBLICI	2000	32.753,05	Diversi	Minori trasferimenti correlati a minori spese rendicontate per la realizzazione di opere a seguito degli eventi alluvionali del 1994
				2001	0,56	Diversi	Arrotondamenti
				2011	1.662.537,06	Diversi	Minori trasferimenti correlati a minori spese da sostenere per modifica beneficiario
			<i>totale categoria 406</i>		<i>1.696.375,23</i>		
			TOTALE TITOLO IV		12.476.269,72		

RISORSA	TIT.	CAT.	OGGETTO RISORSA	ANNO	IMPORTO	DEBITORI	MOTIVO DEL MINORE INTROITO
5039830	5	503	ASSUNZIONE DI MUTUI E PRESTITI PER ACQUISTO E MANUTENZIONE STRAORDINARIA DI BENI IMMOBILI ADIBITI ALLE FUNZIONI GENERALI DI AMMINISTRAZIONE	2002	295,46	Banche diverse	Insussistenza per minore occorrenza finanziaria
				2005	14.375,61	Banche diverse	Insussistenza per minore occorrenza finanziaria a seguito di revoca approvazione progetti
				2008	622.299,28	Banche diverse	Insussistenza per minore occorrenza finanziaria
				2009	338.377,04	Banche diverse	Insussistenza per minore occorrenza finanziaria a seguito di revoca approvazione progetti. Devoluzione mutui
				2011	815.000,00	Banche diverse	Insussistenza per minore occorrenza finanziaria a seguito di revoca approvazione progetti. Devoluzione mutui
				2012	0,01	Banche diverse	Arrotondamenti
5039835	5	503	ASSUNZIONE DI MUTUI E PRESTITI PER ACQUISTO E MANUTENZIONE STRAORDINARIA DI BENI MOBILI ADIBITI ALLE FUNZIONI DI ISTRUZIONE PUBBLICA	2008	7.544,60	Banche diverse	Insussistenza per minore occorrenza finanziaria
				2009	163.750,31	Banche diverse	Insussistenza per minore occorrenza finanziaria
5039840	5	503	ASSUNZIONE DI MUTUI E PRESTITI PER ACQUISTO E MANUTENZIONE STRAORDINARIA DI BENI IMMOBILI ADIBITI ALLE FUNZIONI DI ISTRUZIONE PUBBLICA	1999	8.529,74	Banche diverse	Insussistenza per minore occorrenza finanziaria per minori spese rendicontate a conclusione lavori
				2000	0,04	Banche diverse	Arrotondamenti
				2001	10.658,94	Banche diverse	Insussistenza per minore occorrenza finanziaria per minori spese rendicontate a conclusione lavori
				2002	2.653,54	Banche diverse	Insussistenza per minore occorrenza finanziaria
				2003	894,06	Banche diverse	Insussistenza per minore occorrenza finanziaria
				2004	359.307,96	Banche diverse	Minori trasferimenti correlati a minori spese rendicontate
				2008	134.743,18	Banche diverse	Insussistenza per minore occorrenza finanziaria per minori spese rendicontate a conclusione lavori
				2009	147.246,24	Banche diverse	Insussistenza per minore occorrenza finanziaria per minori prestazioni effettuate
				2010	1.242.015,26	Banche diverse	Insussistenza per minore occorrenza finanziaria per minori spese rendicontate a conclusione lavori
				2011	102.866,70	Banche diverse	Insussistenza per minore occorrenza finanziaria per minori prestazioni effettuate
TOTALE TITOLO V A RIPORTARE					3.970.557,97		

RISORSA	TIT.	CAT.	OGGETTO RISORSA	ANNO	IMPORTO	DEBITORI	MOTIVO DEL MINORE INTROITO
			TOTALE TITOLO V A RIPO		3.970.557,97		
5039845	5	503	ASSUNZIONE DI MUTUI E PRESTITI PER ACQUISTO E MANUTENZIONE STRAORDINARIA DI BENI MOBILI ADIBITI ALLE FUNZIONI RELATIVE ALLA CULTURA E AI BENI CULTURALI	2009	9.000,00	Banche diverse	Insussistenza per minore occorrenza finanziaria
5039850		503	ASSUNZIONE DI MUTUI E PRESTITI PER ACQUISTO E MANUTENZIONE STRAORDINARIA DI BENI MOBILI ADIBITI ALLE FUNZIONI RIGUARDANTI LA GESTIONE DEL TERRITORIO	2005	128,25	Banche diverse	Arrotondamenti
5039880	5	503	ASSUNZIONE DI MUTUI E PRESTITI PER ACQUISTO E MANUTENZIONE STRAORDINARIA DI BENI IMMOBILI ADIBITI ALLE FUNZIONI RIGUARDANTI LA GESTIONE DEL TERRITORIO	1986	2.406,96	Banche diverse	Insussistenza per minore occorrenza finanziaria
				1991	45.794,89	Banche diverse	Insussistenza per minore occorrenza finanziaria
				1992	15.612,76	Banche diverse	Insussistenza per minore occorrenza finanziaria
				2002	661,77	Banche diverse	Insussistenza per minore occorrenza finanziaria
				2003	12.853,82	Banche diverse	Insussistenza per minore occorrenza finanziaria
				2004	684,36	Banche diverse	Insussistenza per minore occorrenza finanziaria
				2008	62.078,98	Banche diverse	Insussistenza per minore occorrenza finanziaria
				2009	2.532.215,04	Banche diverse	Insussistenza per minore occorrenza finanziaria
				2010	22.297,40	Banche diverse	Insussistenza correlata a pari economie di spesa
				2011	3.149.777,03	Banche diverse	Insussistenza per minore occorrenza finanziaria
5039915	5	503	MUTUI PER INTERVENTI STRUTTURALI SU IMPIANTI SPORTIVI	2005	40.000,00	Banche diverse	Insussistenza per minore occorrenza finanziaria
5039925	5	503	MUTUI PER INTERVENTI STRUTTURALI INERENTI LA GESTIONE DEL TERRITORIO	2008	109.963,75	Banche diverse	Insussistenza per minore occorrenza finanziaria
				2009	89.112,25	Banche diverse	Insussistenza per minore occorrenza finanziaria
			<i>totale categoria 503</i>		<i>10.063.145,23</i>		
			TOTALE TITOLO V		10.063.145,23		

RISORSA	TIT.	CAT.	OGGETTO RISORSA	ANNO	IMPORTO	DEBITORI	MOTIVO DEL MINORE INTROITO
6020000	6	602	RITENUTE ERARIALI	2012	0,35	Diversi	Arrotondamenti
				2013	3.453,06	Diversi	Insussistenze correlate a pari economie di spesa
					<i>3.453,41</i>		
			<i>totale categoria 602</i>				
6040000	6	604	DEPOSITI CAUZIONALI	2010	0,06	Diversi	Arrotondamenti
					<i>0,06</i>		
			<i>totale categoria 603</i>				
6050000	6	605	RIMBORSO SPESE PER SERVIZI CONTO TERZI	2006	1.621,56	Diversi	Insussistenze correlate a pari economie di spesa
				2009	197.572,40	Diversi	Insussistenze correlate a pari economie di spesa
				2011	626,03	Diversi	Insussistenze correlate a pari economie di spesa
				2012	145.716,86	Diversi	Insussistenze correlate a pari economie di spesa
				2013	1.715,59	Diversi	Insussistenze correlate a pari economie di spesa
					<i>347.252,44</i>		
			<i>totale categoria 605</i>				
6060000	6	606	RIMBORSO DI ANTICIPAZIONI DI FONDI PER IL SERVIZIO ECONOMATO	1998	1,00	Diversi	Arrotondamenti
					<i>1,00</i>		
			<i>totale categoria 606</i>				
			TOTALE TITOLO VI		350.706,91		

		RIEPILOGO	IMPORTO	
TITOLO	I	Entrate tributarie		
TITOLO	II	Entrate derivanti da contributi e trasferimenti dello Stato, delle Regioni e altri Enti Pubblici	22.865.173,88	
TITOLO	III	Entrate Extratributarie	297.874,67	
TITOLO	IV	Entrate derivanti da alienazioni, trasferimenti di capitali e riscossione di crediti	12.476.269,72	
TITOLO	V	Entrate per accensione di prestiti	10.063.145,23	
TITOLO	VI	Servizi conto terzi	350.706,91	Minori entrate
		TOTALE GENERALE	46.053.170,41	

PARAMETRI DI VALUTAZIONE

**CERTIFICAZIONE DEI PARAMETRI OBIETTIVI PER LE PROVINCE
AI FINI DELL'ACCERTAMENTO DELLA CONDIZIONE DI ENTE STRUTTURALMENTE DEFICITARIO
D.M. 18 febbraio 2013 (TRIENNIO 2013-2015)**

CODICE ENTE

1 0 1 0 8 1 0 0 0 0

PROVINCIA DI

TORINO

Approvazione rendiconto dell'esercizio 2014

	Codice	Parametri da considerare per l'individuazione delle condizioni strutturalmente	
		SI	NO
1) Valore negativo del risultato contabile di gestione superiore in termini di valore assoluto al 2,5 per cento rispetto alle entrate correnti (a tali fini al risultato contabile si aggiunge l'avanzo di amministrazione utilizzato per le spese di investimento);		<input checked="" type="checkbox"/>	<input type="checkbox"/>
2) Volume dei residui passivi complessivi provenienti dal titolo I superiori al 50 per cento degli impegni della medesima spesa corrente (al netto del valore pari ai residui attivi da contributi e trasferimenti correnti dalla regione nonché da contributi e trasferimenti della regione per funzioni delegate);		<input type="checkbox"/>	<input checked="" type="checkbox"/>
3) Volume complessivo delle spese di personale a vario titolo rapportato al volume complessivo delle entrate correnti desumibili dai titoli I, II e III superiore al 38 per cento; tale valore è calcolato al netto dei contributi regionali nonché di altri enti pubblici finalizzati a finanziare spese di personale per cui il valore di tali contributi va detratto sia al numeratore che al denominatore;		<input type="checkbox"/>	<input checked="" type="checkbox"/>
4) Consistenza dei debiti di finanziamento non assistiti da contribuzioni superiore al 160 per cento per gli enti che presentano un risultato contabile di gestione positivo e superiore al 140 per cento per gli enti che presentano un risultato contabile di gestione negativo rispetto alle entrate correnti desumibili dai titoli I, II e III, fermo restando il rispetto del limite di indebitamento di cui all'articolo 204 del tuocl con le modifiche di cui all'art. 8, comma 1 della legge 12 novembre 2011 n. 183, a decorrere dall'1 gennaio 2012;		<input checked="" type="checkbox"/>	<input type="checkbox"/>
5) Consistenza dei debiti fuori bilancio riconosciuti nel corso dell'esercizio superiore al 1 per cento rispetto ai valori di accertamento delle entrate correnti, fermo restando che l'indice si considera negativo ove tale soglia venga superata in tutti gli ultimi tre esercizi finanziari;		<input type="checkbox"/>	<input checked="" type="checkbox"/>
6) Eventuale esistenza al 31 dicembre di anticipazioni di tesoreria non rimborsate superiori al 5 per cento rispetto alle entrate correnti;		<input type="checkbox"/>	<input checked="" type="checkbox"/>
7) Esistenza di procedimenti di esecuzione forzata superiore allo 0,5 per cento delle spese correnti, anche se non hanno prodotto vincoli a seguito delle disposizioni di cui all'articolo 159 del tuocl;		<input type="checkbox"/>	<input checked="" type="checkbox"/>
8) Ripiano squilibri in sede di provvedimento di salvaguardia di cui all'art. 193 del tuocl con misure di alienazione di beni patrimoniali e/o avanzo di amministrazione superiore al 5% dei valori della spesa corrente, fermo restando quanto previsto dall'articolo 1, commi 443 e 444 della legge 24 dicembre 2012 n. 228 a decorrere dall'1 gennaio 2013; ove sussistano i presupposti di legge per finanziare il riequilibrio in più esercizi finanziari, viene considerato al numeratore del parametro l'intero importo finanziato con misure di alienazione di beni patrimoniali, oltre che di avanzo di amministrazione, anche se destinato a finanziare lo squilibrio nei successivi esercizi finanziari.		<input checked="" type="checkbox"/>	<input type="checkbox"/>

Si attesta che i parametri suindicati sono stati determinati in base alle risultanze amministrativo-contabili dell'ente.

Torino li, ... 12/05/2015 ...

IL RESPONSABILE
DEL SERVIZIO FINANZIARIO
(Roberta dell'Isa Dogliani)

INDICATORI FINANZIARI ED ECONOMICI GENERALI

				2012	2013	2014
Autonomia finanziaria	=	$\frac{(\text{Titolo I} + \text{Titolo III}) \times 100}{\text{Titoli I} + \text{II} + \text{III}}$	=	56,34%	59,46%	65,09%
Autonomia impositiva	=	$\frac{\text{Titolo I} \times 100}{\text{Titoli I} + \text{II} + \text{III}}$	=	49,25%	54,13%	59,91%
Pressione finanziaria	=	$\frac{\text{Titolo I} + \text{Titolo III}}{\text{Popolazione}}$	=	109,13	93,18	87,68
Pressione tributaria	=	$\frac{\text{Titolo I}}{\text{Popolazione}}$	=	95,41	84,83	80,69
Intervento erariale	=	$\frac{\text{Trasferimenti statali}}{\text{Popolazione}}$	=	3,69	0,80	0,23
Intervento regionale	=	$\frac{\text{Trasferimenti regionali}}{\text{Popolazione}}$	=	75,99	56,63	44,20
Incidenza residui attivi	=	$\frac{\text{Totale residui attivi} \times 100}{\text{Totale accertamenti di competenza}}$	=	151,42%	134,01%	120,24%
Incidenza residui passivi	=	$\frac{\text{Totale residui passivi} \times 100}{\text{Totale impegni di competenza}}$	=	159,19%	147,94%	129,64%

INDICATORI FINANZIARI ED ECONOMICI GENERALI

		2012	2013	2014
Indebitamento locale pro-capite	$= \frac{\text{Residuo debito mutui}}{\text{Popolazione}}$	234,84	220,42	193,65
Velocita' riscossione	$= \frac{\text{Riscossioni (Titoli I + III)}}{\text{Accertamenti (Titoli I + III)}}$	0,8275	0,8566	0,8242
Rigidita' spesa corrente	$= \frac{(\text{Spese personale+amm.to mutui}) \times 100}{\text{Totale entrate(titoli I + II + III)}}$	28,82%	40,93%	47,33%*
Velocita' gestione spesa corrente	$= \frac{\text{Pagamenti (Titolo I) competenza}}{\text{Impegni (Titolo I) competenza}}$	0,4474	0,5043	0,5367
Redditivita' del patrimonio	$= \frac{\text{Entrate patrimoniali} \times 100}{\text{Valore patrimonio disponibile}}$	4,82%	4,63%	4,74%
Patrimonio pro-capite	$= \frac{\text{Valori beni patrimoniali indisponibili}}{\text{Popolazione}}$	169,57	166,74	165,45
Patrimonio pro-capite	$= \frac{\text{Valori beni patrimoniali disponibili}}{\text{Popolazione}}$	31,17	32,26	31,94
Patrimonio pro-capite	$= \frac{\text{Valori beni demaniali}}{\text{Popolazione}}$	233,03	248,40	283,99
Rapporto dipendenti/popolazione	$= \frac{\text{Dipendenti}}{\text{Popolazione}}$	0,000763	0,000732	0,000695

* L'incremento dell'indicatore della rigidità della spesa corrente è conseguente all'ammontare del titolo III che tiene conto del rimborso di quote capitale di debiti pluriennali per euro 34.659.221,30.

PARAMETRI DI EFFICACIA DEI SERVIZI INDISPENSABILI PER LE PROVINCE

SERVIZIO	PARAMETRO DI EFFICACIA	2012	2013	2014
Servizi connessi agli organi istituzionali	$= \frac{\text{numero addetti}}{\text{Popolazione}} =$	0,000056	0,000053	0,000042
Amministrazione generali	$= \frac{\text{numero addetti}}{\text{Popolazione}} =$	0,000173	0,000163	0,000137
Servizi connessi a ufficio tecnico provinciale	$= \frac{\text{domande evase}}{\text{domande presentate}} =$	0,972222	0,970489	0,957346
Servizi connessi a istruzione tecnica e scientifica	$= \frac{\text{numero aule}}{\text{studenti frequentanti}} =$	0,045033	0,044302	0,043997
Servizi di tutela ambientale	$= \frac{\text{numero addetti}}{\text{superficie ente}} =$	0,000318	0,000318	0,000382
Servizi di assistenza infanzia abbandonata, ciechi e sordomuti	$= \frac{\text{domande soddisfatte}}{\text{domande presentate}} =$	funzioni trasferite	funzioni trasferite	funzioni trasferite
Servizi di viabilita' provinciale	$= \frac{\text{numero addetti}}{\text{Km. strade}} =$	0,142753	0,131100	0,112122

PARAMETRI DI EFFICIENZA DEI SERVIZI INDISPENSABILI PER LE PROVINCE

SERVIZIO	PARAMETRO DI EFFICIENZA	2012	2013	2014
Servizi connessi agli organi istituzionali	= $\frac{\text{costo totale}}{\text{Popolazione}}$ =	2,81	1,45	0,73
Amministrazione generali	= $\frac{\text{costo totale}}{\text{Popolazione}}$ =	4,02	3,23	3,05
Servizi connessi a ufficio tecnico provinciale	= $\frac{\text{costo totale}}{\text{Popolazione}}$ =	4,49	3,99	2,15
Servizi connessi a istruzione tecnica e scientifica	= $\frac{\text{costo totale}}{\text{studenti frequentanti}}$ =	596,11	476,21	442,34
Servizi connessi al provveditorato agli studi	= $\frac{\text{costo totale}}{\text{Popolazione}}$ =	N. Q.	N. Q.	N. Q.
Servizi di tutela ambientale	= $\frac{\text{costo totale}}{\text{superficie ente}}$ =	7,73	4,77	6,04
Servizi di assistenza infanzia abbandonata, ciechi e sordomuti	= $\frac{\text{costo totale}}{\text{totale assistiti}}$ =	N. Q.	N. Q.	N. Q.
Servizi di viabilità provinciale	= $\frac{\text{costo totale}}{\text{Km. strade}}$ =	13.169,05	11.017,46	10.792,05
Servizi connessi a interventi nell'agricoltura	= $\frac{\text{costo totale}}{\text{Popolazione}}$ =	2,76	0,85	0,70

SERVIZI A DOMANDA INDIVIDUALE PER LE PROVINCE

SERVIZIO	PARAMETRO DI EFFICACIA	2012	2013	2014
Impianti sportivi	= $\frac{\text{numero impianti}}{\text{Popolazione}}$ =	0,000032	0,000037	0,000036
Altri servizi (soggiorni studio)	= $\frac{\text{domande soddisfatte}}{\text{domande presentate}}$ =	---	---	---
Altri servizi (diritti di pesca)	= $\frac{\text{domande soddisfatte}}{\text{domande presentate}}$ =	100%	100%	100%
Altri servizi (utilizzo extrascolastico di locali compresi in edifici scolastici)	= $\frac{\text{domande soddisfatte}}{\text{domande presentate}}$ =	96%	94%	95%

SERVIZI A DOMANDA INDIVIDUALE PER LE PROVINCE

SERVIZIO	PARAMETRO DI EFFICIENZA	2012	2013	2014
Impianti sportivi	$= \frac{\text{costo totale}}{\text{numero utenti}} =$	69,20	104,84	92,86
Altri servizi (soggiorni studio)	$= \frac{\text{costo totale}}{\text{numero utenti}} =$	-----	-----	-----
Altri servizi (diritti di pesca)	$= \frac{\text{costo totale}}{\text{numero utenti}} =$	12,00	12,00	12,00
Altri servizi (utilizzo extrascolastico di locali compresi in edifici scolastici)	$= \frac{\text{costo totale}}{\text{numero utenti}} =$	3,75	3,75	8,40

SERVIZI A DOMANDA INDIVIDUALE PER LE PROVINCE

SERVIZIO	PROVENTI	2012	2013	2014
Impianti sportivi	$= \frac{\text{proventi totali}}{\text{numero utenti}} =$	53,83	55,76	84,43
Altri servizi (soggiorni studio)	$= \frac{\text{proventi totali}}{\text{numero utenti}} =$	-----	-----	-----
Altri servizi (diritti di pesca)	$= \frac{\text{proventi totali}}{\text{numero utenti}} =$	12,00	12,00	12,00
Altri servizi (utilizzo extrascolastico di locali compresi in edifici)	$= \frac{\text{proventi totali}}{\text{numero utenti}} =$	5,73	4,01	10,97

SERVIZI DIVERSI PER LE PROVINCE

SERVIZIO	PARAMETRO DI EFFICACIA	2012	2013	2014
Trasporti pubblici	$= \frac{\text{viaggiatori per Km.}}{\text{posti disponibili per Km percorsi}} =$	N. Q.	N. Q.	N. Q.
Altri servizi	$= \frac{\text{domande soddisfatte}}{\text{domande presentate}} =$	N. Q.	N. Q.	N. Q.

SERVIZIO	PARAMETRO DI EFFICIENZA	2012	2013	2014
Trasporti pubblici	$= \frac{\text{costo totale}}{\text{Km. Percorsi}} =$	N. Q.	N. Q.	N. Q.
Altri servizi	$= \frac{\text{costo totale}}{\text{unita' di misura del servizio}} =$	N. Q.	N. Q.	N. Q.

SERVIZIO	PROVENTI	2012	2013	2014
Trasporti pubblici	$= \frac{\text{provento totale}}{\text{Km. percorsi}} =$	N. Q.	N. Q.	N. Q.
Altri servizi	$= \frac{\text{provento totale}}{\text{unita' di misura del servizio}} =$	N. Q.	N. Q.	N. Q.

PROSPETTO DI CONCILIAZIONE

PROSPETTO DI CONCILIAZIONE(ENTRATE)

	ACCERTAMENTI FINANZIARI DI COMPETENZA	RISCONTI PASSIVI		RATEI ATTIVI		ALTRE RETTIFICHE DEL RISULTATO FINANZIARIO	C. E.	AL CONTO ECONOMICO	NOTE	AL CONTO DEL PATRIMONIO			
		INIZIALI (+)	FINALI (-)	INIZIALI (-)	FINALI (+)					ALTERNATIVE	C. P.	ATTIVO	C. P.
	(1E)	(2E)	(3E)	(4E)	(5E)	(6E)		(7E)					
TIT.I	ENTRATE TRIBUTARIE												
	1) Imposte (tit.I - cat.1)	185.045.833,63	0,00	0,00	0,00	0,00	A1	185.045.833,63					
	2) Tasse (tit.I - cat.2)	1.365,12	0,00	0,00	0,00	0,00	A1	1.365,12					
	3) Tributi speciali (tit.I - cat.3)	3.373.464,73	0,00	0,00	0,00	0,00	A1	3.373.464,73					
	Totale entrate tributarie	188.420.663,48	0,00	0,00	0,00	0,00		188.420.663,48	CI	-4E+5E	DII	+3E-2E	
TIT.II	ENTRATE DA TRASFERIMENTI												
	1) da Stato (tit.II - cat.1)	535.317,16	0,00	0,00	0,00	0,00	A2	535.317,16					
	2) da Regione (tit.II - cat.2)	66.552.713,66	0,00	0,00	0,00	0,00	A2	66.552.713,66					
	3) da Regione per funzioni delegate (tit.II - cat.3)	36.660.028,34	0,00	0,00	0,00	0,00	A2	36.660.028,34					
	4) da org. comunitari e internazionali (tit.II - cat.4)	3.577.276,68	0,00	0,00	0,00	0,00	A2	3.577.276,68					
	5) da altri enti settore pubblico (tit.II - cat.5)	2.466.835,46	0,00	0,00	0,00	0,00	A2	2.466.835,46					
	Totale entrate da trasferimenti	109.792.171,30	0,00	0,00	0,00	0,00		109.792.171,30	CI	-4E+5E	DII	+3E-2E	
TIT.III	ENTRATE EXTRATRIBUTARIE												
	1) Proventi servizi pubblici (tit.III - cat.1)	2.875.708,67	0,00	0,00	0,00	0,00	A3	2.875.708,67					
	2) Proventi gestione patrimoniale (tit.III - cat.2)	3.536.745,06	0,00	0,00	0,00	0,00	A4	3.536.745,06					
	3) Proventi finanziari (tit.III - cat.3)												
	- Interessi su depositi, crediti ecc.	3.572.926,21	0,00	0,00	36.418,29	60.653,05	D20	3.597.160,97		24.234,76			
	- Interessi su capitale conferito ad aziende speciali e partecipate						C18	0,00					
	4) Proventi per utili da aziende speciali e partecipate dividendi di societa' (tit.III - cat.4)	1.340.576,28	0,00	0,00	0,00	0,00	C17	1.340.576,28					
	5) Proventi diversi (tit.III - cat.5)	4.985.249,51	10.617,34	30.213,98	0,00	0,00	A5	9.537.196,43				19.596,64	
	Totale entrate extratributarie	16.311.205,73	10.617,34	30.213,98	36.418,29	60.653,05		20.761.804,90	CI	24.234,76	DII	19.596,64	
	TOTALE ENTRATE CORRENTI	314.524.040,51						318.974.639,68					
TIT.IV	ENTRATE PER ALIENAZIONE DI BENI												
	1) Alienazione di beni patrimoniali (tit.IV - cat.1)	34.736.242,30					E24	477.050,30	(n2)	AII	-34.259.192,00		
	2) Trasferimenti di capitale dallo Stato (tit.IV - cat.2)	6.855.350,69					E26	0,00	(n2)	AIII	(n3)	BI	6.855.350,69
	3) Trasferimenti di capitale da Regione (tit.IV - cat.3)	228.430,00										BI	228.430,00
	4) Trasferimenti di capitale da altri enti del settore pubblico (tit.IV - cat.4)	0,00										BI	0,00
	5) Trasferimenti di capitale da altri soggetti (tit.IV - cat.5)	0,00										BI	(n4) 0,00
	Totale trasferimenti di capitale (2+3+4+5)	7.083.780,69					A6	0,00	(n5)			BII	+1E-7E
	6) Riscossione di crediti (tit.IV - cat.6)	0,00											
	Totale entrate da alienazione di beni patrimoniali, trasf. di capitale, ecc.	41.820.022,99											
TIT.V	ENTRATE DA ACCENSIONE DI PRESTITI												
	1) Anticipazioni di cassa (tit.V - cat.1)	0,00										CIV+1E	0,00
	2) Finanziamenti a breve termine (tit.V - cat.2)	0,00										CI1)+1E	0,00
	3) Assunzione di mutui e prestiti (tit.V - cat.3)	830.638,97										CI2)+1E	830.638,97
	4) Emissione prestiti obbligazionari (tit.V - cat.4)	0,00										CI3)+1E	0,00
	Totale entrate accensione prestiti	830.638,97											
TIT.VI	SERVIZI CONTO TERZI	29.966.928,59								BII3e)+n6	2.013.939,55		

TOTALE GENERALE DELL'ENTRATA
 Insussistenza del passivo
 Sopravvenienze attive
 Incrementi di immobilizzazioni per lavori interni
 (costi capitalizzati)

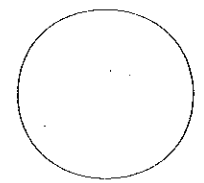
 Variazioni nelle rimanenze di prodotti in corso
 di lavorazione ecc.

387.141.631,06									
----------------	--	--	--	--	--	--	--	--	--

E22	53.168.074,90	(n7)		
E23	0,50	(n8)		
A7	0,00	(n9) A11)	0,00	
A8	0,00	+7E BT + rimanenze finali - rimanenze iniziali		

- NOTE
- 1) - tra le altre rettifiche del risultato finanziario va considerata l'IVA a debito, compresa negli accertamenti finanziari del titolo III "Entrate extracributarie" per attivita' in regime d'impresa; l'ammontare dell'IVA per fatture da emettere va riportato nel passivo del conto del patrimonio alla voce "Debiti per IVA" (CIII), costituendo un debito verso l'erario a fronte del credito accertato al lordo d'IVA;
 - 2) - quando viene realizzata una plusvalenza (ad esempio per un provento da alienazione maggiore del valore netto risultante al conto del patrimonio), il valore relativo e' portato in aumento nel conto economico (E24); quando viene realizzata una minusvalenza il valore relativo e' portato in diminuzione nel conto economico (E26);
 - 3) - quando viene alienato un bene il valore risultante dal conto del patrimonio va indicato in detrazione;
 - 4) - va indicato il totale dei trasferimenti di capitali da Stato, Regioni, Province, Comuni, aziende speciali, partecipate ed altre;
 - 5) - proventi accertati per concessioni di edificare, per la quota finalizzata a spese correnti (sino al 30% del valore di IE);
 - 6) - va indicata la somma rimasta da riscuotere da terzi in conto competenza finanziaria;
 - 7) - trattasi di minori debiti (minori residui passivi del conto del bilancio);
 - 8) - trattasi di maggiori crediti (maggiori residui attivi del conto del bilancio);
 - 9) - i costi capitalizzati sono costituiti da quella parte di costi (sostenuti tra le spese "correnti nel titolo I"), per la produzione, in economia, di valori da porre, dal punto di vista economico, a carico di piu' esercizi; esempi di costi capitalizzati sono costituiti da manutenzioni straordinarie effettuate da personale dell'ente, dalla produzione diretta di software applicativo; a fine esercizio e' necessario rilevare questa entita', contabilizzarla nell'attivo patrimoniale, con il sistema dell'ammortamento. I costi stessi saranno imputati agli esercizi in cui le utilita' prodotte verranno realizzate.

Torino, li' 12 MAG. 2015



Il Segretario
 Giuseppe FORMICHELLA

Il Legale Rappresentante dell'Ente
 Piero BASSINO

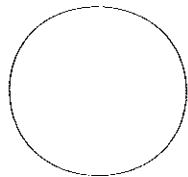
Il Responsabile del Servizio Finanziario
 Roberta DOGLIONE

Titolo III RIMBORSO DI PRESTITI										
1) rimborso di anticipazioni di cassa	0,00							CIV-IS	0,00	
2) rimborso di finanziamenti a breve termine	0,00							C11)-IS	0,00	
3) rimborso di quote capitale di mutui e prestiti	16.252.973,22							C12)-IS	-16.252.973,22	
4) rimborso di prestiti obbligazionari	7.287.897,29							C13)-IS	-7.287.897,29	
5) rimborso di quote capitale di debiti pluriennali	34.659.221,30							C14)-IS	-34.659.221,30	
Totale rimborso di prestiti	58.200.091,81								-58.200.091,81	
Titolo IV SERVIZI PER C/TERZI		29.966.928,59								
TOTALE GENERALE DELLA SPESA		424.656.811,81							CV(n5)	6.614.931,31
- Variazioni nelle rimanenze di materie prime e/o di beni di consumo							B11	27.442,26	BI	+ rimanenze iniziali
- Quote di ammortamento dell'esercizio							B16	27.422.211,05	A	rimanenze finali
- Accantonamento per svalutazione crediti							E27	0,00	AIII4	(n6)
- Insussistenze dell'attivo							E25	61.596.986,44	(n8)	(n7)

NOTE

- (1) - tra le altre rettifiche del risultato finanziario va considerata l'IVA a credito, compresa negli impegni finanziari del titolo I "Spese correnti", per attivita' in regime d'impresa; l'ammontare dell'IVA per fatture da ricevere, o registrate in sospensione d'IVA, va riportato nell'attivo del conto del patrimonio alla voce "Crediti per IVA" (B II 4), costituendo un credito verso l'erario a fronte del debito accertato al lordo d'IVA per spese di funzionamento;
- (2) - l'importo corrispondente ai pagamenti in conto competenza del Titolo II "Spese in conto capitale" va riferito in aumento della specifica "IMMOBILIZZAZIONE" dell'attivo; analogamente va operato per i pagamenti in conto residui;
- (3) - l'importo corrispondente alle somme rimaste da pagare in conto competenza del Titolo II "Spese in conto capitale", vale a dire le somme da conservare nel conto finanziario della competenza, a residuo passivo, vanno nell'attivo riferite in aumento al conto d'ordine "Opere da realizzare" e nel passivo riferite in aumento al conto d'ordine "Impegni per opere da realizzare". I pagamenti disposti per spese del Titolo II, "Spese in conto capitale", in conto residui esercizi precedenti, vanno riferiti in diminuzione nell'attivo e nel passivo ai suddetti conti d'ordine;
- (4) - l'importo impegnato nell'intervento "concessioni di crediti ed anticipazioni" va riferito in aumento alla voce dell'attivo A III 2 "Crediti verso partecipate", ove la concessione di crediti ed anticipazioni riguarda aziende speciali, controllate e collegate, va riferito in aumento alla voce B II dell'attivo "Crediti" negli altri casi;
- (5) - va indicata la somma rimasta da pagare a terzi in conto competenza finanziaria;
- (6) - l'ammortamento dell'esercizio (75) va portato ad incremento del Fondo d'ammortamento e quindi in diminuzione del corrispondente valore dell'attivo (A);
- (7) - l'importo accantonato per svalutazione crediti, che non puo' costituire impegno nel conto del bilancio, va riferito nel conto del patrimonio in diminuzione dell'attivo alla voce "Immobilitazioni finanziarie - crediti di dubbia esigibilita'"; nel caso di accertata effettiva inesigibilita' di importi dell'attivo del Conto del patrimonio "Immobilitazioni finanziarie - crediti di dubbia esigibilita'" e' possibile utilizzare l'accantonamento per "Fondo svalutazione crediti" con le modalita' previste dal Regolamento di contabilita' dell'ente;
- (8) - minori crediti (minori residui attivi del conto del bilancio).

Torino, li' 12 MAG. 2015



Il Segretario

Giuseppe FORMICHELLA

Il Legale Rappresentante
dell'Ente

Piero FASSINO

Il Responsabile del
Servizio Finanziario

Roberta DOGLIONE

CONTO ECONOMICO

CONTO ECONOMICO

	IMPORTI PARZIALI	IMPORTI TOTALI	IMPORTI COMPL
A) PROVENTI DELLA GESTIONE			
1) Proventi tributari	188.420.663,48		
2) Proventi da trasferimenti	109.792.171,30		
3) Proventi da servizi pubblici	2.750.126,16		
4) Proventi da gestione patrimoniale	3.536.745,06		
5) Proventi diversi	9.537.196,43		
6) Proventi da concessioni di edificare	0,00		
7) Incrementi di immobilizzazioni per lavori interni	0,00		
8) Variazioni nelle rimanenze di prodotti in corso di lavorazione, etc. (+/-)	0,00		
Totale proventi della gestione (A)		314.036.902,43	
B) COSTI DELLA GESTIONE			
9) Personale	67.275.595,20		
10) Acquisto di materie prime e/o beni di consumo	3.195.387,47		
11) Variazioni nelle rimanenze di materie prime e/o beni di consumo (+/-)	27.442,26		
12) Prestazioni di servizi	164.838.428,25		
13) Godimento beni di terzi	2.091.646,52		
14) Trasferimenti	17.099.922,53		
15) Imposte e tasse	6.818.779,54		
16) Quote di ammortamento di esercizio	27.422.211,05		
Totale costi di gestione (B)		288.769.412,82	
RISULTATO DELLA GESTIONE (A-B)			25.267.489,61
C) PROVENTI E ONERI DA AZIENDE SPECIALI E PARTECIPATE			
17) Utili	1.340.576,28		
18) Interessi su capitale di dotazione	0,00		
19) Trasferimenti ad aziende speciali e partecipate	361.412,00		
Totale C (17+18-19)		979.164,28	
RISULTATO DELLA GESTIONE OPERATIVA (A-B+/-C)			26.246.653,89

D) PROVENTI ED ONERI FINANZIARI

20)	Interessi attivi	3.597.160,97
21)	Interessi passivi:	
	- su mutui e prestiti	9.888.954,94
	- su obbligazioni	13.503.101,83
	- su anticipazioni	0,00
	- per altre cause	0,00
	Totale D (20-21)	

E) PROVENTI ED ONERI STRAORDINARI

	Proventi	
22)	Insussistenze del passivo	53.368.074,98
23)	Sopravvenienze attive	0,50
24)	Plusvalenze patrimoniali	28.562.952,46
	Totale proventi (e.1) (22+23+24)	
	Oneri	
25)	Insussistenze dell'attivo	61.596.986,44
26)	Minusvalenze patrimoniali	226.028,39
27)	Accantonamento per svalutazione crediti	0,00
28)	Oneri straordinari	50.331.414,65
	Totale oneri (e.2) (25+26+27+28)	
	Totale (E) (e.1-e.2)	

RISULTATO ECONOMICO

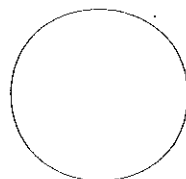
DELL'ESERCIZIO (A-B+/-C+/-D+/-E)

IMPORTI PARZIALI IMPORTI TOTALI IMPORTI COMPL

		-19.794.895,80	-19.794.895,80
		81.931.027,94	
		112.154.429,48	
			-30.223.401,54
			-23.771.643,45

Torino, li'

12 MAG. 2015



Il Segretario

Giuseppe FORMICHELLA

Il Legale Rappresentante
dell'Ente

Piero FASSINO

Il Responsabile del
Servizio Finanziario

Roberto DOGLIONE

CONTO DEL PATRIMONIO

CONTO DEL PATRIMONIO(ATTIVO)

IMP. PARZ.	CONSISTENZA INIZIALE	VARIAZIONI DA C/FINANZIARIO		VARIAZIONI DA ALTRE CAUSE		CONSISTENZA FINALE	
		+	-	+	-		
A)	IMMOBILIZZAZIONI						
I)	IMMOBILIZZAZIONI IMMATERIALI						
1)	Costi pluriennali capitalizzati (relativo fondo di ammortamento in detrazione)	11.667.383,98 -3.507.699,10	0,00 0,00	0,00 0,00	0,00 0,00	0,00 426.316,15	11.667.383,98 -3.934.015,25
	Totale	8.159.684,88	0,00	0,00	0,00	426.316,15	7.733.368,73
II)	IMMOBILIZZAZIONI MATERIALI						
1)	Beni demaniali (relativo fondo di ammortamento in detrazione)	570.811.949,55 -98.277.212,11	0,00 0,00	0,00 0,00	92.307.238,44 0,00	0,00 13.262.383,76	663.119.187,99 -111.539.595,87
2)	Terreni (patrimonio indisponibile)	1.130.733,06	0,00	0,00	0,00	0,00	1.130.733,06
3)	Terreni (patrimonio disponibile) (relativo fondo di ammortamento in detrazione)	1.050.505,42 0,00	0,00 0,00	0,00 0,00	0,00 0,00	0,00 0,00	1.050.505,42 0,00
4)	Fabbricati (patrimonio indisponibile) (relativo fondo di ammortamento in detrazione)	378.546.879,77 -134.863.303,80	0,00 0,00	0,00 0,00	3.169.129,82 0,00	0,00 11.451.480,29	381.716.009,59 -146.314.784,09
5)	Fabbricati (patrimonio disponibile) (relativo fondo di ammortamento in detrazione)	36.219.507,44 -15.482.738,42	0,00 0,00	0,00 0,00	0,00 0,00	0,00 1.086.585,22	36.219.507,44 -16.569.323,64
6)	Macchinari, attrezzature e impianti (relativo fondo di ammortamento in detrazione)	12.280.842,60 -11.768.214,55	0,00 0,00	0,00 0,00	0,00 0,00	0,00 97.102,91	12.280.842,60 -11.865.317,46
7)	Attrezzature e sistemi informatici (relativo fondo di ammortamento in detrazione)	16.187.020,18 -14.628.258,31	0,00 0,00	0,00 0,00	209.415,89 0,00	0,00 597.180,36	16.396.436,07 -15.225.438,67
8)	Automezzi e motomezzi (relativo fondo di ammortamento in detrazione)	2.190.956,74 -1.740.164,89	0,00 0,00	0,00 0,00	7.562,38 0,00	0,00 154.620,05	2.198.519,12 -1.894.784,94
9)	Mobili e macchine d'ufficio (relativo fondo di ammortamento in detrazione)	6.208.455,21 -5.191.143,32	443.971,12 0,00	0,00 0,00	0,00 0,00	216.978,27 276.973,19	6.435.448,06 -5.468.116,51
10)	Universalita' di beni (patrimonio indisponibile) (relativo fondo di ammortamento in detrazione)	3.478.456,16 -994.269,95	0,00 0,00	0,00 0,00	0,00 0,00	0,00 69.569,12	3.478.456,16 -1.063.839,07
11)	Universalita' di beni (patrimonio disponibile) (relativo fondo di ammortamento in detrazione)	937.043,17 -937.043,17	0,00 0,00	0,00 0,00	0,00 0,00	0,00 0,00	937.043,17 -937.043,17
12)	Diritti reali su beni di terzi	2.428.948,95	0,00	0,00	2.577.670,04	0,00	5.006.618,99
13)	Immobilizzazioni in corso	136.783.424,68	12.825.910,66	0,00	6.104.282,25	98.249.228,06	57.464.389,53
	Totale	884.372.374,41	13.269.881,78	0,00	104.375.298,82	125.462.101,23	876.555.453,78
III)	IMMOBILIZZAZIONI FINANZIARIE						
1)	Partecipazioni in:						
a)	imprese controllate	0,00	0,00	0,00	0,00	0,00	0,00
b)	imprese collegate	14.638.218,29	0,00	34.259.192,00	34.289.192,00	11.709.151,46	2.959.066,83
c)	altre imprese	34.964.453,95	0,00	0,00	29.196.175,59	39.430.158,39	24.730.471,15
2)	Crediti verso:						
a)	imprese controllate	0,00	0,00	0,00	0,00	0,00	0,00
b)	imprese collegate	0,00	0,00	0,00	0,00	0,00	0,00
c)	altre imprese	0,00	0,00	0,00	0,00	0,00	0,00
3)	Titoli (investimenti a medio e lungo termine)	20.532,84	0,00	0,00	0,00	0,00	20.532,84
4)	Crediti di dubbia esigibilita' (detratto il fondo svalutazione crediti)	0,00 0,00	0,00 0,00	0,00 0,00	0,00 0,00	0,00 0,00	0,00 0,00
5)	Crediti per depositi cauzionali	1.084,56	0,00	0,00	0,00	1.084,56	0,00
	Totale	49.624.289,64	0,00	34.259.192,00	63.485.367,59	51.140.394,41	27.710.070,82
	TOTALE IMMOBILIZZAZIONI	942.156.348,93	13.269.881,78	34.259.192,00	167.860.666,41	177.028.811,79	911.998.893,33

CONTO DEL PATRIMONIO(ATTIVO)

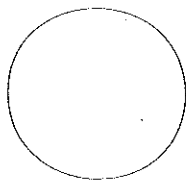
	IMP. PARZ.	CONSISTENZA INIZIALE	VARIAZIONI DA C/FINANZIARIO		VARIAZIONI DA ALTRE CAUSE		CONSISTENZA FINALE
			+	-	+	-	
B)							
I)	ATTIVO CIRCOLANTE						
	RIMANENZE	100.999,03	0,00	0,00	0,00	27.442,26	73.556,77
	Totale	100.999,03	0,00	0,00	0,00	27.442,26	73.556,77
II)	CREDITI						
	1) Verso contribuenti	31.687.144,36	188.420.663,48	180.148.935,68	0,00	0,00	39.958.872,16
	2) Verso enti del settore pubblici allargato:						
	a) Stato - correnti	100.329.179,22	535.317,16	910.714,45	0,00	360.488,38	99.593.293,55
	- capitale	10.408.633,03	6.855.350,69	2.319.956,67	0,00	1.141.539,98	13.802.487,07
	b) Regione - correnti	251.001.530,08	103.212.742,00	171.156.987,26	0,00	21.911.880,50	161.145.404,32
	- capitale	58.281.265,43	228.430,00	3.134.318,27	428.408,21	11.211.587,41	44.592.197,96
	c) Altri - correnti	25.982.561,80	6.044.112,14	12.882.539,05	0,00	601.797,46	18.542.337,43
	- capitale	8.969.309,36	0,00	509.857,30	509.857,30	937.180,40	8.032.128,96
	3) Verso debitori diversi:						
	a) verso utenti di servizi pubblici	589.742,14	2.875.708,67	2.645.338,98	7,32	64.237,01	755.882,14
	b) verso utenti di beni patrimoniali	2.279.614,13	3.536.745,06	3.118.877,27	0,00	143.514,05	2.553.967,87
	c) verso altri - correnti	37.563.096,91	9.898.752,00	9.630.225,78	34.794.778,67	31.073.604,96	41.552.796,84
	- capitale	430.000,00	0,00	0,00	509.857,30	629.857,30	310.000,00
	d) da alienazioni patrimoniali	3.142,88	34.736.242,30	34.736.242,30	0,00	3.142,88	-0,00
	e) per somme corrisposte c/terzi	57.893.718,56	39.797.265,19	41.025.351,46	0,10	399.710,40	56.265.921,99
	4) Crediti per IVA	3.431,71	316,89	0,00	0,40	0,00	3.749,00
	5) Per depositi:						
	a) banche	0,00	0,00	0,00	0,00	0,00	0,00
	b) Cassa Depositi e Prestiti	26.617.633,57	830.638,97	3.368.638,06	8.811,86	10.884.495,68	13.203.950,66
	Totale	612.040.003,18	396.972.284,55	465.587.982,53	36.251.721,16	79.363.036,41	500.312.989,95
III)	ATTIVITA' FINANZIARIE CHE NON COSTITUISCONO IMMOBILIZZI						
	1) Titoli	0,00	0,00	0,00	0,00	0,00	0,00
	Totale	0,00	0,00	0,00	0,00	0,00	0,00
IV)	DISPONIBILITA' LIQUIDE						
	1) Fondo di cassa	135.352.072,85	455.757.645,93	427.522.577,78	10.136.641,47	28.728.484,57	144.995.297,90
	2) Depositi bancari	0,00	0,00	0,00	0,00	0,00	0,00
	Totale	135.352.072,85	455.757.645,93	427.522.577,78	10.136.641,47	28.728.484,57	144.995.297,90
	TOTALE ATTIVO CIRCOLANTE	747.493.075,06	852.729.930,48	893.110.560,31	46.388.362,63	108.118.963,24	645.381.844,62
C)	RATEI E RISCONTI						
I)	Ratei attivi	36.418,29	0,00	0,00	60.653,05	36.418,29	60.653,05
II)	Risconti attivi	23.657.656,27	0,00	0,00	707.979,91	23.657.656,27	707.979,91
	TOTALE RATEI E RISCONTI	23.694.074,56	0,00	0,00	768.632,96	23.694.074,56	768.632,96
	TOTALE DELL'ATTIVO (A+B+C)	1.713.343.498,55	865.999.812,26	927.369.752,31	215.017.662,00	308.841.849,59	1.558.149.370,91
	CONTI D'ORDINE						
D)	OPERE DA REALIZZARE	149.950.019,52	13.564.108,52	13.269.881,78	195.189,76	42.303.596,43	108.135.839,59
E)	BENI CONFERITI IN AZIENDE SPECIALI	24.055.643,86	10.372.586,75	9.353.548,28	0,00	2.230.787,32	22.843.895,01
F)	BENI DI TERZI	436.215,10	0,00	0,00	0,00	0,00	436.215,10
	TOTALE CONTI D'ORDINE	174.441.878,48	23.936.695,27	22.623.430,06	195.189,76	44.534.383,75	131.415.949,70

CONTO DEL PATRIMONIO(PASSIVO)

	IMP. PARZ.	CONSISTENZA INIZIALE	VARIAZIONI DA C/FINANZIARIO		VARIAZIONI DA ALTRE CAUSE		CONSISTENZA FINALE
			+	-	+	-	
A) PATRIMONIO NETTO							
I) Netto patrimoniale		45.671.930,23	0,00	0,00	6.375.793,68	109.192.291,81	-57.144.567,90
II) Netto da beni demaniale		472.534.737,44	0,00	0,00	79.044.854,68	0,00	551.579.592,12
TOTALE PATRIMONIO NETTO		518.206.667,67	0,00	0,00	85.420.648,36	109.192.291,81	494.435.024,22
B) CONFERIMENTI							
I) Conferimenti da trasferimenti in c/capitale		198.880.447,08	7.083.780,69	13.930.923,38	0,00	60.800,00	191.972.504,39
II) Conferimenti da concessioni di edificare		0,00	0,00	0,00	0,00	0,00	0,00
TOTALE CONFERIMENTI		198.880.447,08	7.083.780,69	13.930.923,38	0,00	60.800,00	191.972.504,39
C) DEBITI							
I) Debiti di finanziamento:							
1) per finanziamenti a breve termine		0,00	0,00	0,00	0,00	0,00	0,00
2) per mutui e prestiti		318.695.061,62	830.638,97	16.252.973,22	189.157,47	31.823.410,92	271.638.473,92
3) per prestiti obbligazionari		187.822.820,81	0,00	7.287.897,29	0,00	0,00	180.534.923,52
4) per debiti pluriennali		0,00	0,00	34.659.221,30	34.659.221,30	0,00	0,00
II) Debiti di funzionamento		363.700.570,81	312.431.096,16	324.076.506,57	8.296.036,19	57.583.223,03	302.767.973,56
III) Debiti per IVA		648,32	132.000,00	131.730,94	0,00	917,38	0,00
IV) Debiti per anticipazioni di cassa		0,00	0,00	0,00	0,00	0,00	0,00
V) Debiti per somme anticipate da terzi		73.111.286,57	50.103.520,58	45.235.718,47	0,00	7.818.670,93	70.160.417,75
VI) Debiti verso:							
1) imprese controllate		0,00	0,00	0,00	0,00	0,00	0,00
2) imprese collegate		0,00	0,00	0,00	0,00	0,00	0,00
3) altri (aziende speciali, consorzi, istituzioni)		0,00	0,00	0,00	0,00	0,00	0,00
VII) Altri debiti		52.915.378,33	58.200.091,81	55.591.783,73	0,00	8.913.846,84	46.609.839,57
TOTALE DEBITI		996.245.766,46	421.697.347,52	483.235.831,52	43.144.414,96	106.140.069,10	871.711.628,32
D) RATEI E RISCONTI							
I) Ratei passivi		0,00	0,00	0,00	0,00	0,00	0,00
II) Risconti passivi		10.617,34	0,00	0,00	30.213,98	10.617,34	30.213,98
TOTALE RATEI E RISCONTI		10.617,34	0,00	0,00	30.213,98	10.617,34	30.213,98
TOTALE DEL PASSIVO (A+B+C+D)		1.713.343.498,55	428.781.128,21	497.166.754,90	128.595.277,30	215.403.778,25	1.558.149.370,91
CONTI D'ORDINE							
E) IMPEGNI OPERE DA REALIZZARE		149.950.019,52	13.564.108,52	13.269.881,78	195.189,76	42.303.596,43	108.135.839,59
F) CONFERIMENTI IN AZIENDE SPECIALI		24.055.643,86	10.372.586,75	9.353.548,28	0,00	2.230.787,32	22.843.895,01
G) BENI DI TERZI		436.215,10	0,00	0,00	0,00	0,00	436.215,10
TOTALE CONTI D'ORDINE		174.441.878,48	23.936.695,27	22.623.430,06	195.189,76	44.534.383,75	131.415.949,70

Torino, li'

12 MAG. 2015



Il Segretario

Giuseppe FORMICHELLA

Il Legale Rappresentante
dell'Ente

Piero FASSINO

Il Responsabile del
Servizio Finanziario

Roberta DOGLIONE