

Piano Territoriale Generale Metropolitano



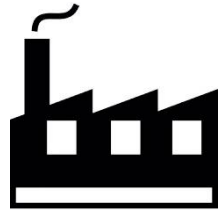
Città metropolitana di Torino

Aggiornamento del quadro del sistema socio-economico e produttivo
Zona omogenea Pinerolese



Le imprese produttive nella zona omogenea Pinerolese

Le imprese produttive del Pinerolese (ATECO C - Attività Manifatturiere e ATECO H - Trasporto e magazzinaggio, codice 52 - magazzinaggio e attività di supporto ai trasporti) sono 940 con un numero di addetti pari a 8.749.



940

- **6 %** delle imprese della CMTTo;
- in **diminuzione** del **-5,1 %** tra il 2009 e il 2018 rispetto al -4,8 % della CMTTo.



8.749

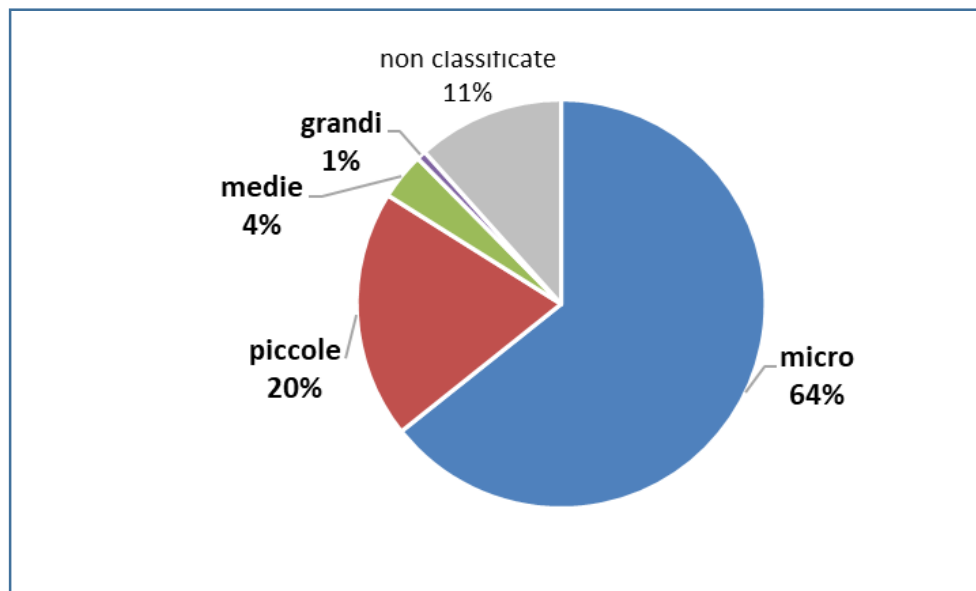
- **4 %** degli addetti della CMTTo;
- in **diminuzione** del **-3,2 %** tra il 2012 e il 2018 rispetto al -6,7 % della CMTTo.

FONTE DATI

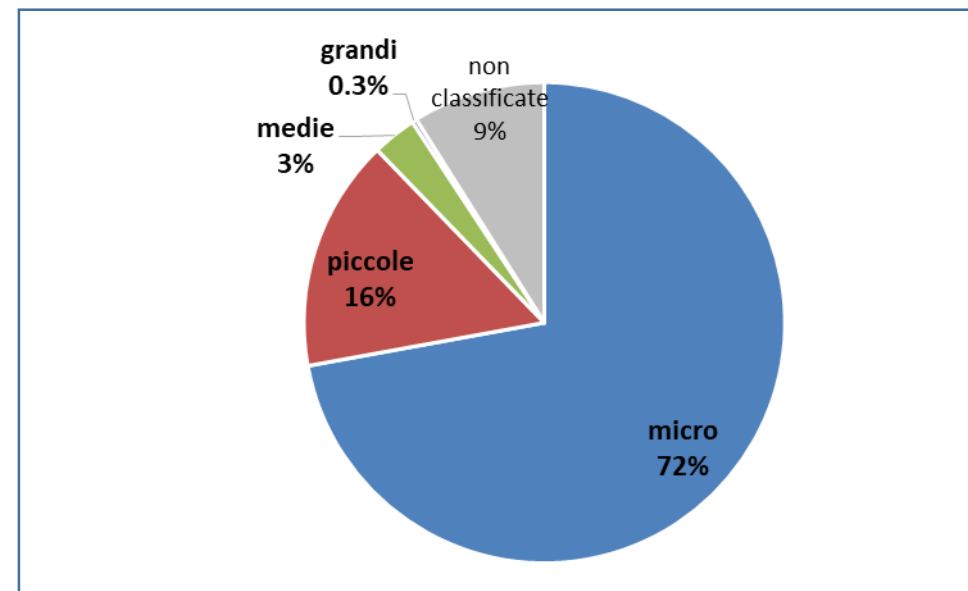
- *NUMERO DI IMPRESE (sede legale): database "Anagrafe Attività Economiche Produttive" del CSI Piemonte – 2018;*
- *ADDETTI: database del CSI Piemonte su dati INPS - 2018.*

Analisi del comparto produttivo nella Città metropolitana di Torino

Micro, piccole, medie e grandi imprese nella CMTo e nella zona omogenea Pinerolese (2018)



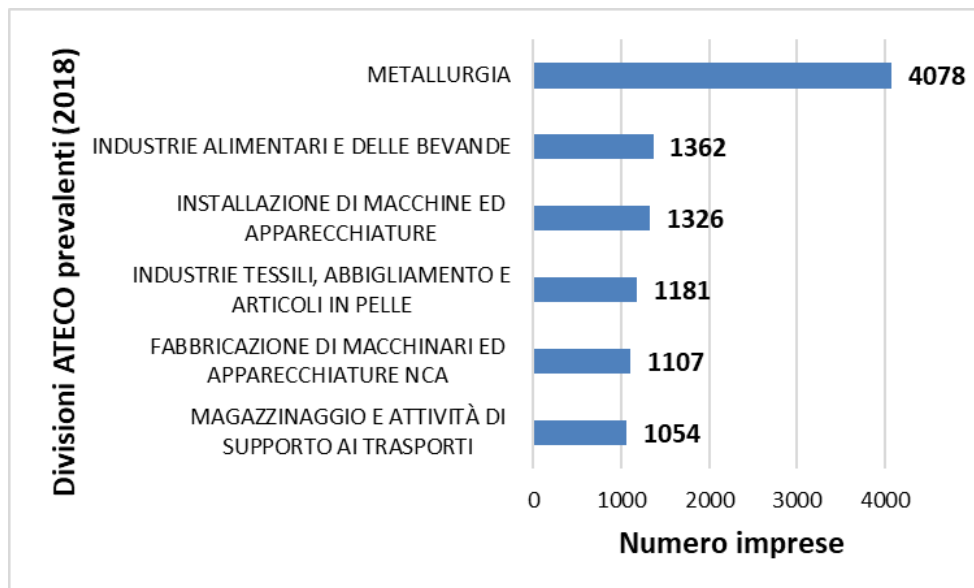
Numero micro, piccole medie e grandi imprese nella CMTo



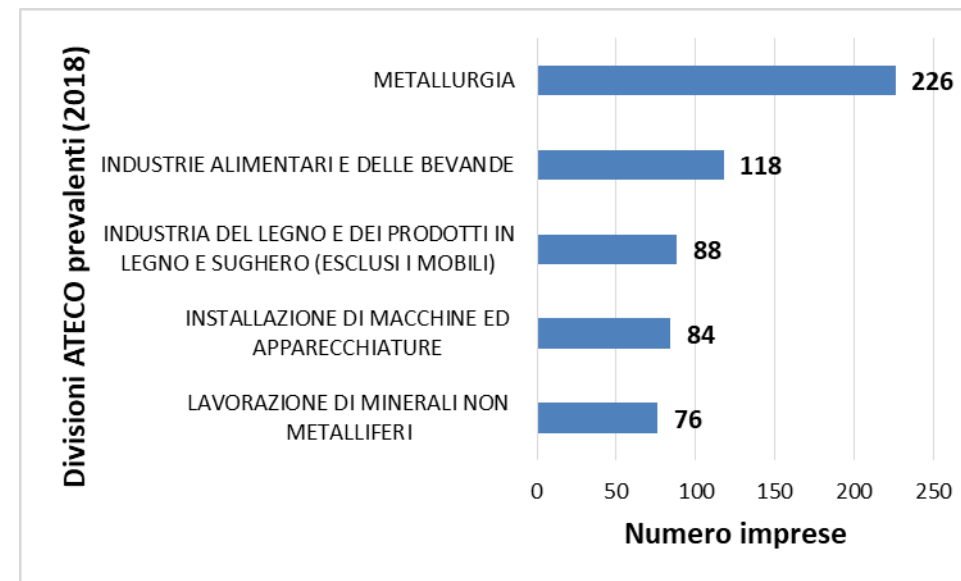
Numero micro, piccole medie e grandi imprese nel Pinerolese

Analisi del comparto produttivo nella Città metropolitana di Torino

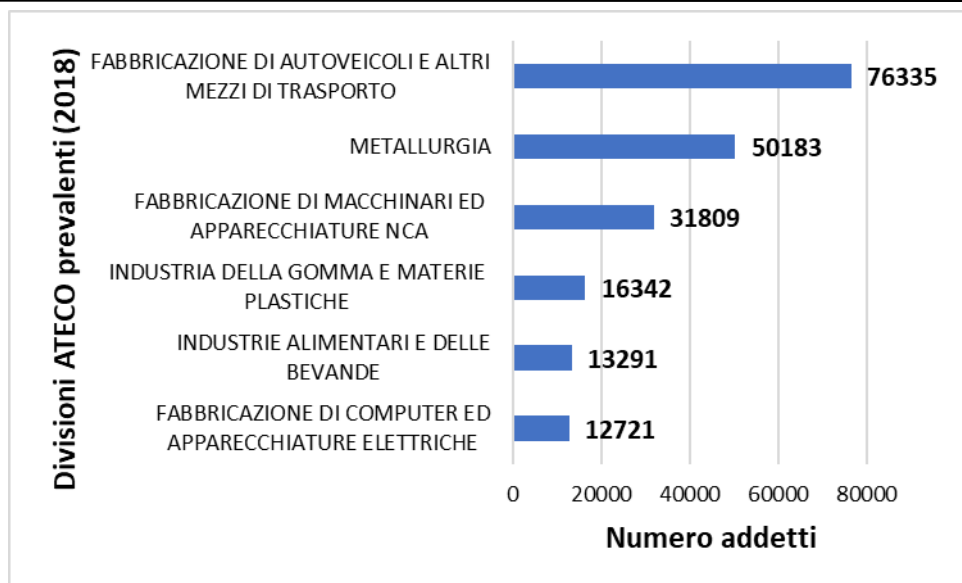
Divisioni ATECO prevalenti per numero imprese e addetti nella CMTo e nella zona omogenea Pinerolese (2018)



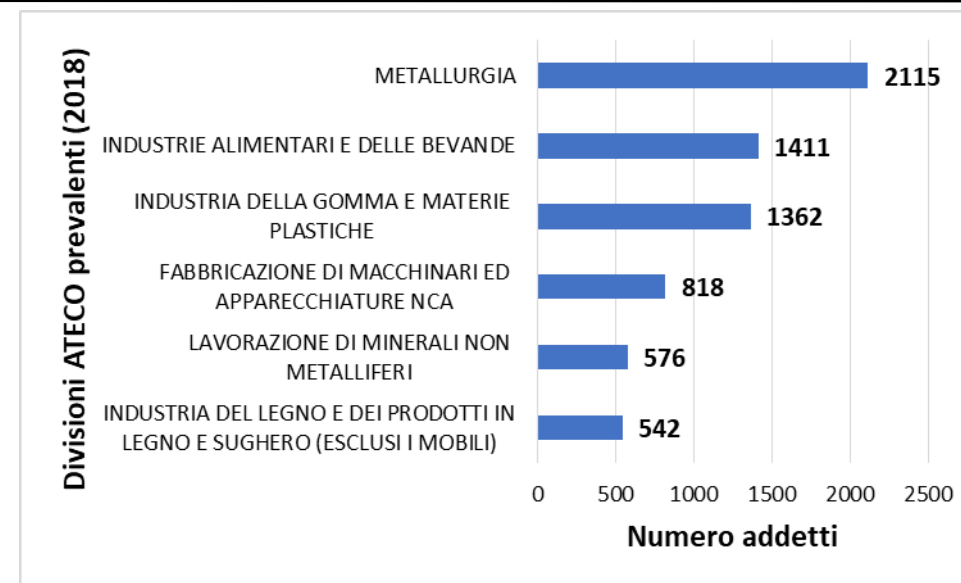
Numero imprese divisioni ATECO prevalenti nella CMTo



Numero imprese divisioni ATECO prevalenti nel Pinerolese



Numero addetti divisioni ATECO prevalenti nella CMTo

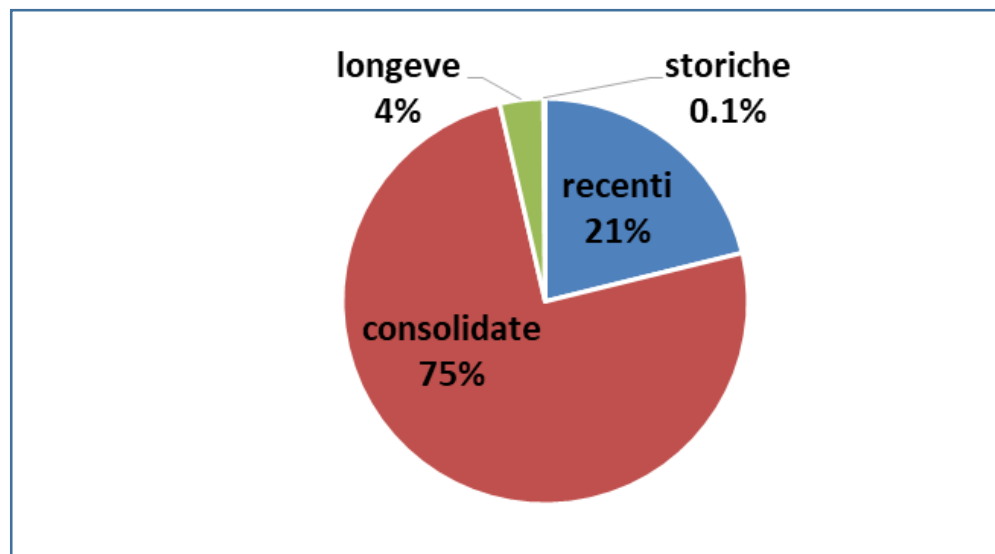


Numero addetti divisioni ATECO prevalenti nel Pinerolese

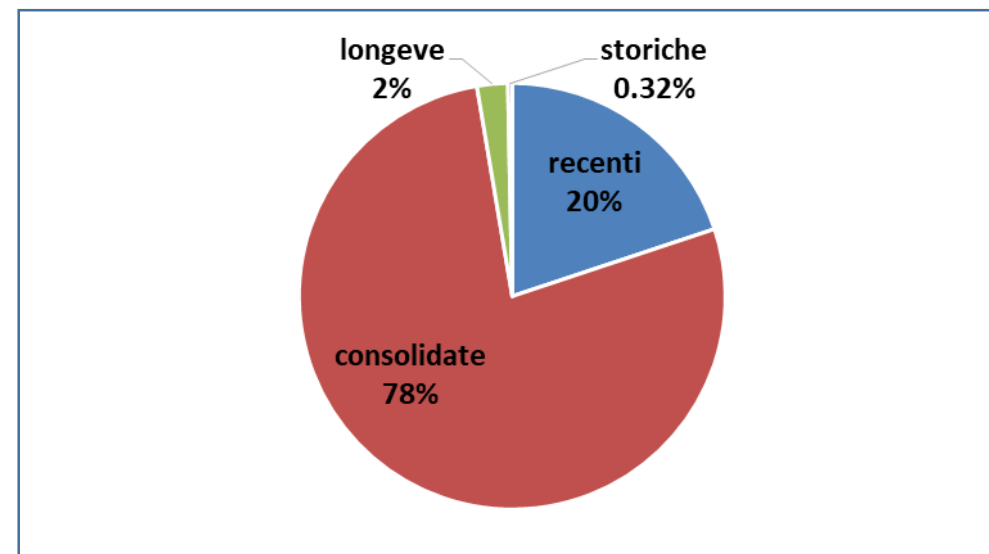
Analisi del comparto produttivo nella Città metropolitana di Torino

Longevità imprese nella CMTo e nella zona omogenea Pinerolese – anno di riferimento 2018

- **RECENTI:** imprese aperte negli ultimi 5 anni
- **CONSOLIDATE:** imprese con data di apertura compresa tra 6 e 49 anni
- **LONGEVE:** imprese con data di apertura compresa tra 50 e 99 anni
- **STORICHE:** aperte da più di 100 anni



Longevità imprese CMTo

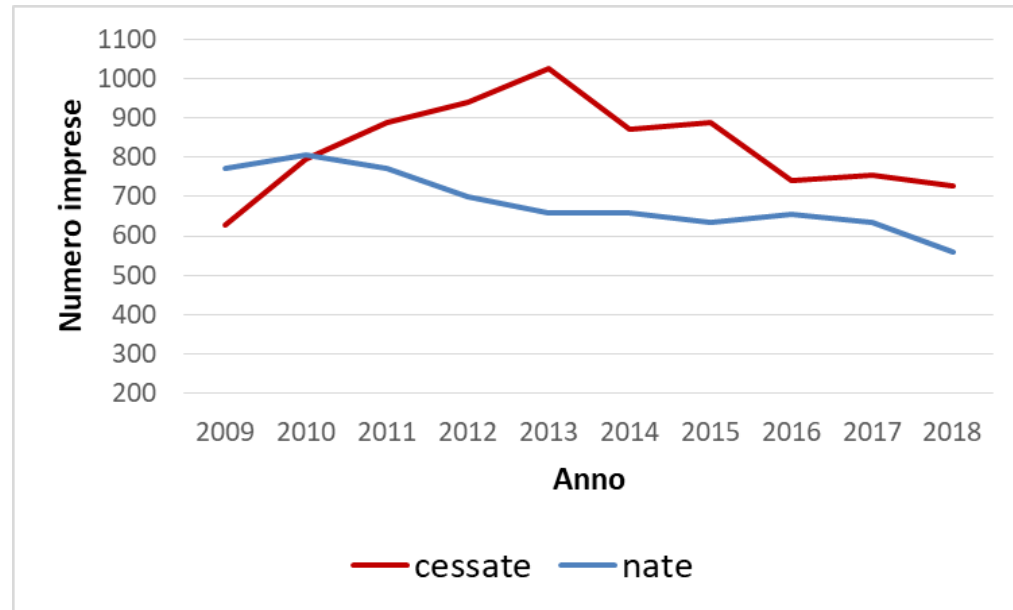


Longevità imprese Pinerolese

Analisi del comparto produttivo nella Città metropolitana di Torino

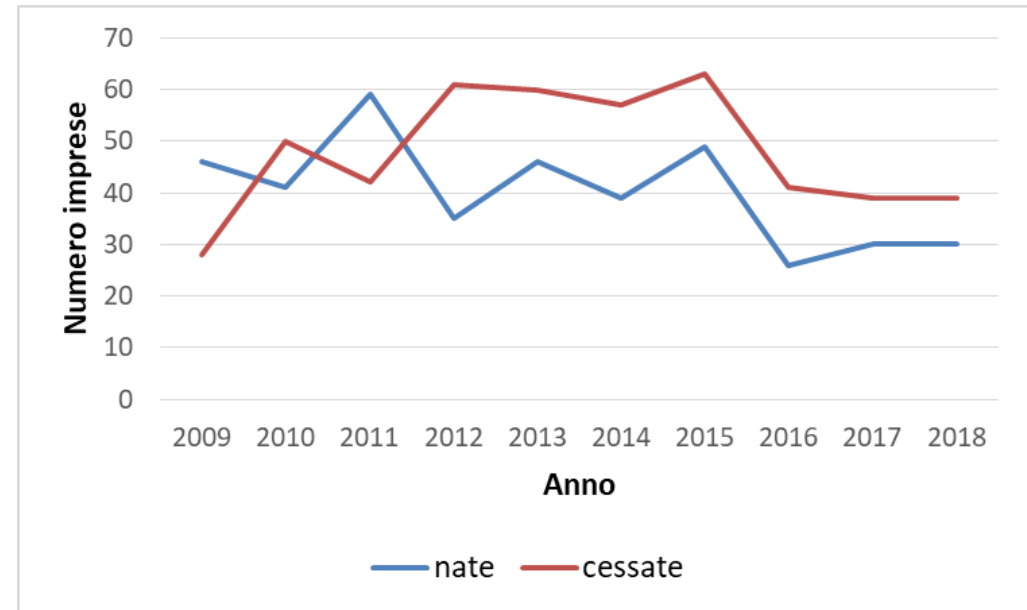
Natalità e mortalità imprese tra il 2009 e il 2018 in CMTo e nella zona omogenea Pinerolese

Le **imprese produttive** della CMTo **cessate** tra il 2009 e il 2018 sono **8.258**, quelle **nate** sono **6.851** con un **rapporto % nate/cessate** del **- 17 %**



Andamento nascite e cessazioni tra il 2009 e il 2018 nella CMTo

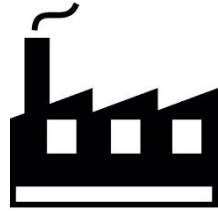
Le **imprese produttive** della zona omogenea Pinerolese **cessate** tra il 2009 e il 2018 sono **480**, quelle **nate** sono **401** con un **rapporto % nate/cessate** del **- 16,5 %**



Andamento nascite e cessazioni tra il 2009 e il 2018 nella zona omogenea Pinerolese

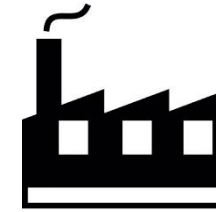
Analisi del comparto produttivo nella Città metropolitana di Torino

Imprese femminili e straniere nella zona omogenea Pinerolese (2018)



144 imprese femminili

- **13,1 %** delle imprese totali nel 2018;
- in **diminuzione** del **-28 %** tra il 2009 e il 2018 rispetto al – 19,2 % della CMTTo.



73 imprese straniere

- **6,6 %** delle imprese totali nel 2018;
- in **aumento** del **23,7 %** tra il 2012 e il 2018 rispetto al + 33,3 % della CMTTo.

Analisi del comparto produttivo nella Città metropolitana di Torino

Analisi SWOT zona omogenea Pinerolese

Pinerolese SWOT ANALYSIS			
INTERNI	PUNTI DI FORZA		PUNTI DI DEBOLEZZA
	<ul style="list-style-type: none">• minore flessione del numero addetti del comparto manifatturiero rispetto al dato della CMTo• importanza delle industrie alimentari e delle bevande per numero di imprese e addetti• rilevanza delle divisioni industria del legno e lavorazione di minerali non metalliferi per numero di imprese e addetti		<ul style="list-style-type: none">• maggiore incidenza delle micro imprese sul totale rispetto al dato CMTo• rapporto % nate/cessate simile rispetto al dato CMTo• riduzione più pesante del numero di imprese femminili rispetto al dato CMTo tra il 2009 e il 2018
ESTERNI	OPPORTUNITA'		MINACCE
	<ul style="list-style-type: none">• lieve crescita del numero di imprese straniere tra il 2012 e il 2018		