

Piano Territoriale Generale Metropolitano

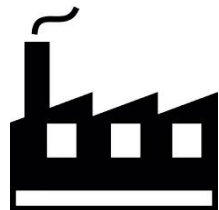


Città metropolitana di Torino

Aggiornamento del quadro del sistema socio-economico e produttivo
Zona omogenea Ciriacese e Valli di Lanzo



Le imprese produttive del Ciriacese e Valli di Lanzo (ATECO C - Attività Manifatturiere e ATECO H - Trasporto e magazzinaggio, codice 52 - magazzinaggio e attività di supporto ai trasporti) sono 745 con un numero di addetti pari a 9.218.



745

- **5 %** delle imprese della CMTTo;
- in **diminuzione** del **-6,1 %** tra il 2009 e il 2018 rispetto al - 4,8 % della CMTTo.



9.218

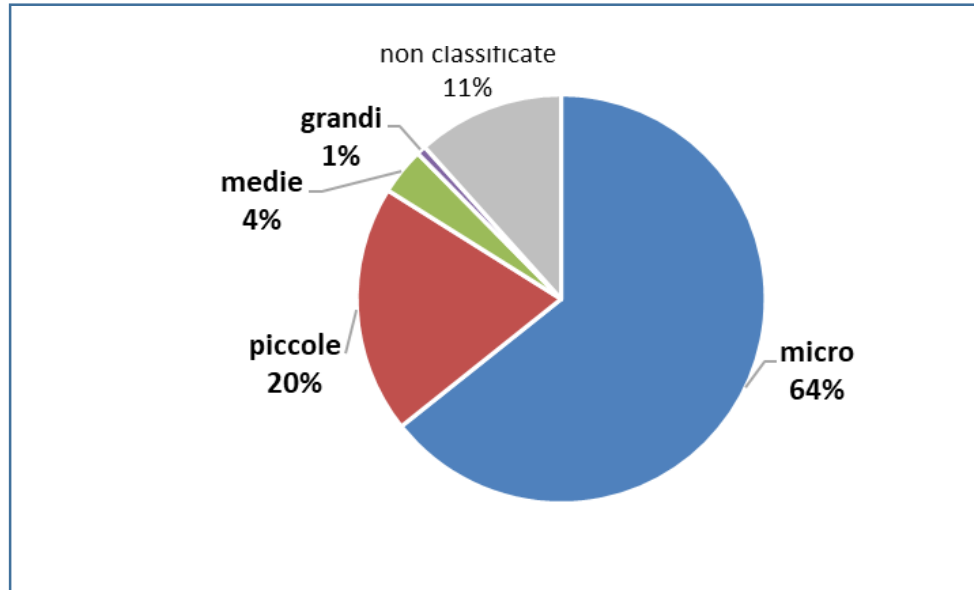
- **4 %** degli addetti della CMTTo;
- in **diminuzione** dell' **-11,3 %** tra il 2012 e il 2018 rispetto al - 6,7 % della CMTTo.

FONTE DATI

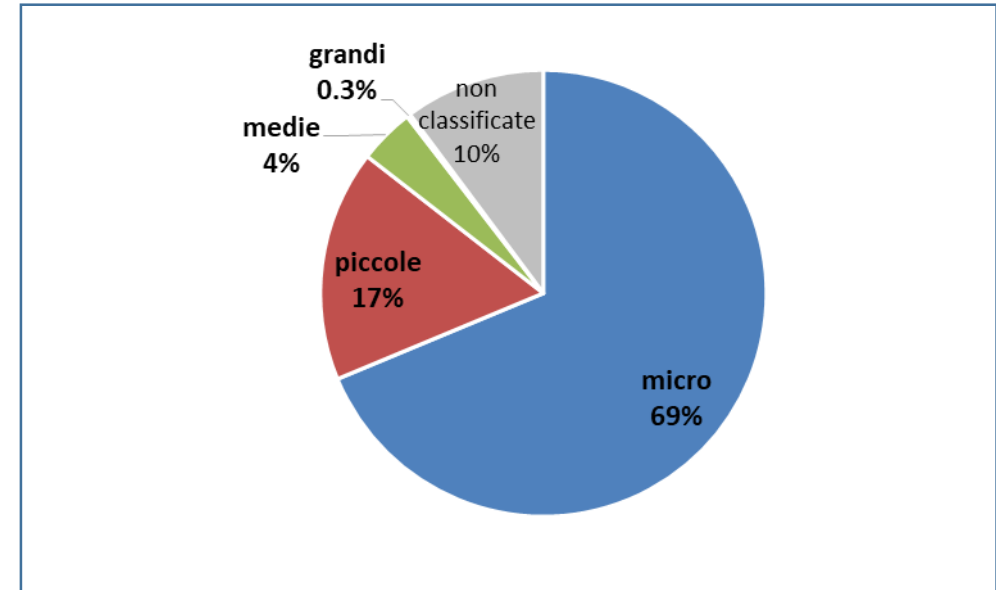
- *NUMERO DI IMPRESE (sede legale): database "Anagrafe Attività Economiche Produttive" del CSI Piemonte – 2018;*
- *ADDETTI: database del CSI Piemonte su dati INPS - 2018.*

Analisi del comparto produttivo nella Città metropolitana di Torino

Micro, piccole, medie e grandi imprese nella CMTo e nella zona omogenea Ciriace e Valli di Lanzo (2018)



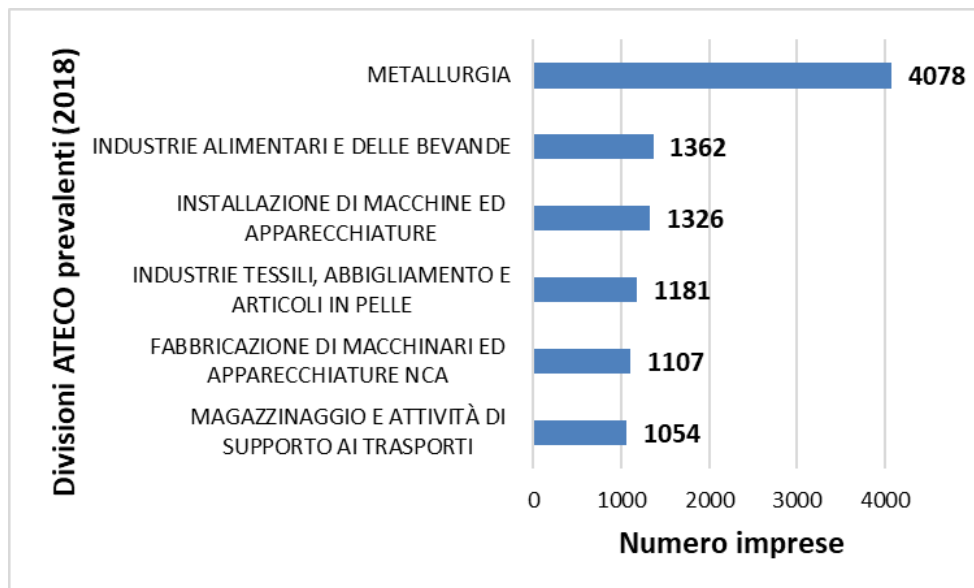
Numero micro, piccole medie e grandi imprese nella CMTo



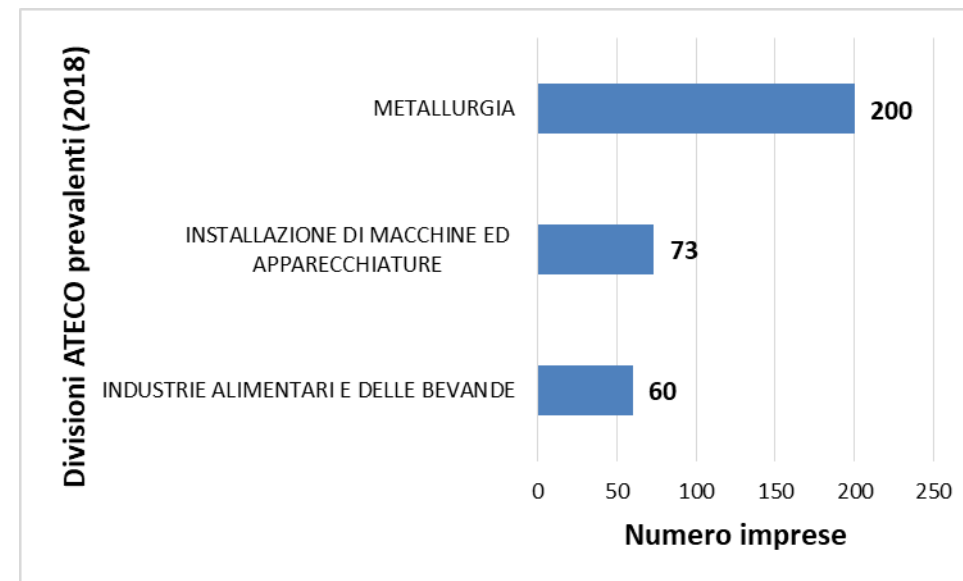
Numero micro, piccole medie e grandi imprese nel Ciriace e Valli di Lanzo

Analisi del comparto produttivo nella Città metropolitana di Torino

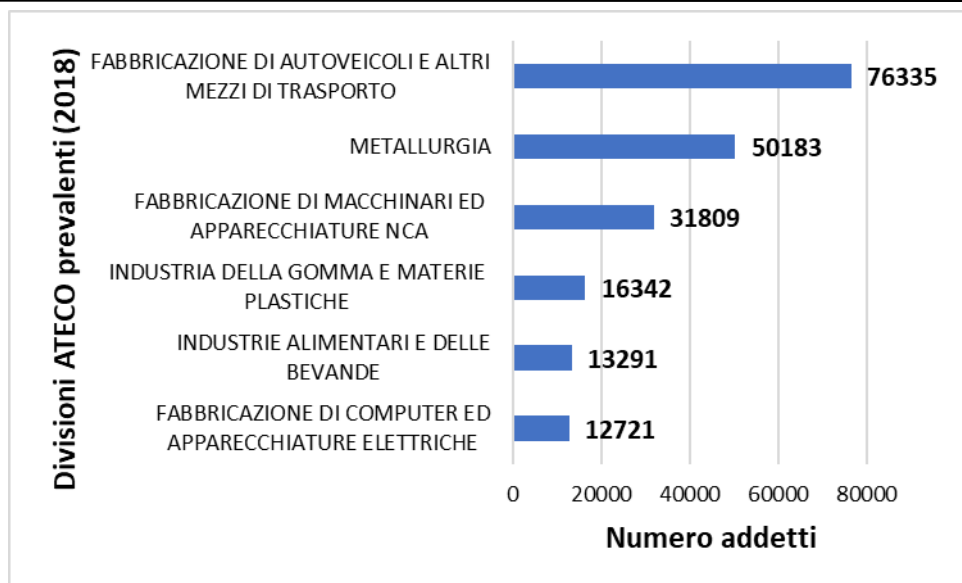
Divisioni ATECO prevalenti per numero imprese e addetti nella CMTo e nella zona omogenea Ciriacese e Valli di Lanzo (2018)



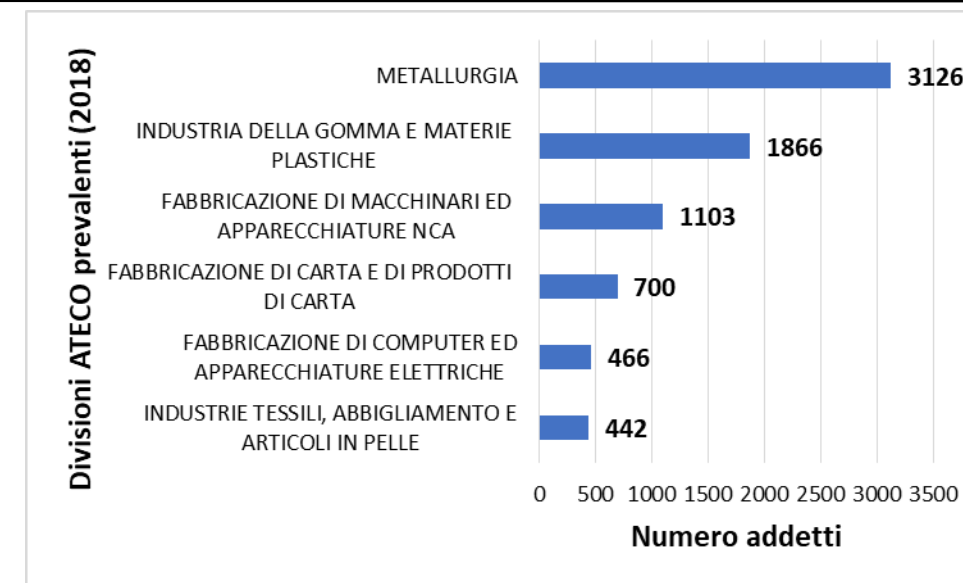
Numero imprese divisioni ATECO prevalenti nella CMTo



Numero imprese divisioni ATECO prevalenti nel Ciriacese e Valli di Lanzo



Numero addetti divisioni ATECO prevalenti nella CMTo

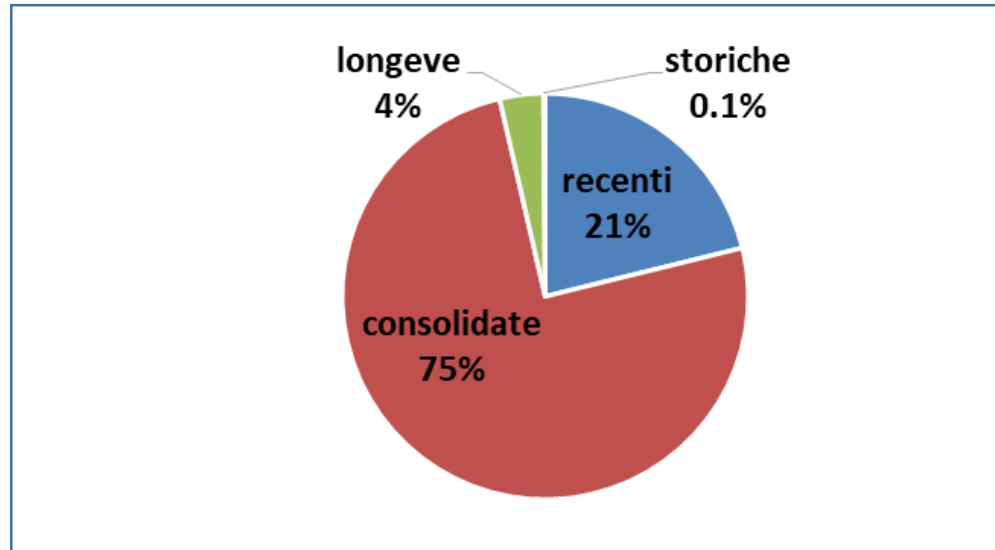


Numero addetti divisioni ATECO prevalenti nel Ciriacese e Valli di Lanzo

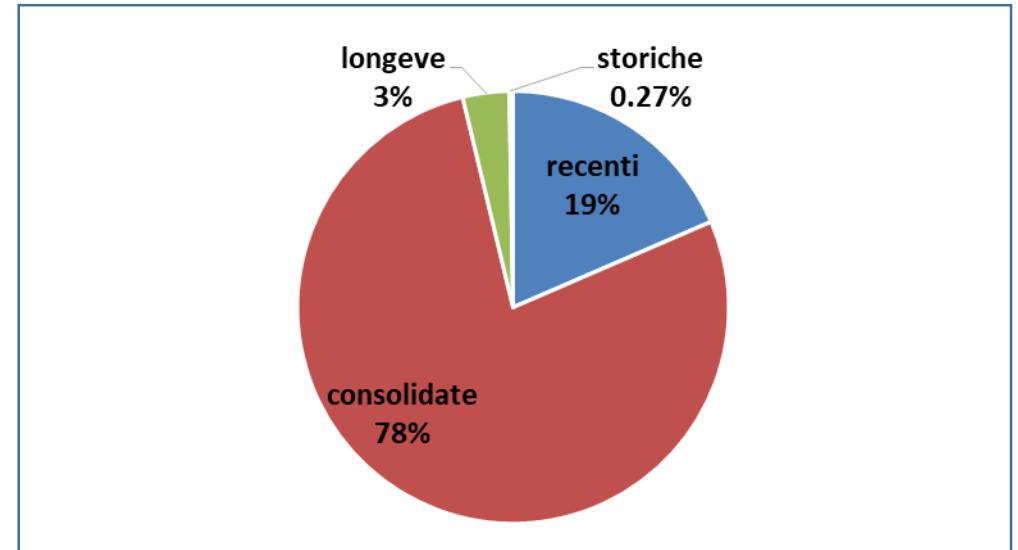
Analisi del comparto produttivo nella Città metropolitana di Torino

Longevità imprese nella CMTo e nella zona omogenea Ciriacese e Valli di Lanzo – anno di riferimento 2018

- **RECENTI:** imprese aperte negli ultimi 5 anni
- **CONSOLIDATE:** imprese con data di apertura compresa tra 6 e 49 anni
- **LONGEVE:** imprese con data di apertura compresa tra 50 e 99 anni
- **STORICHE:** aperte da più di 100 anni



Longevità imprese CMTo

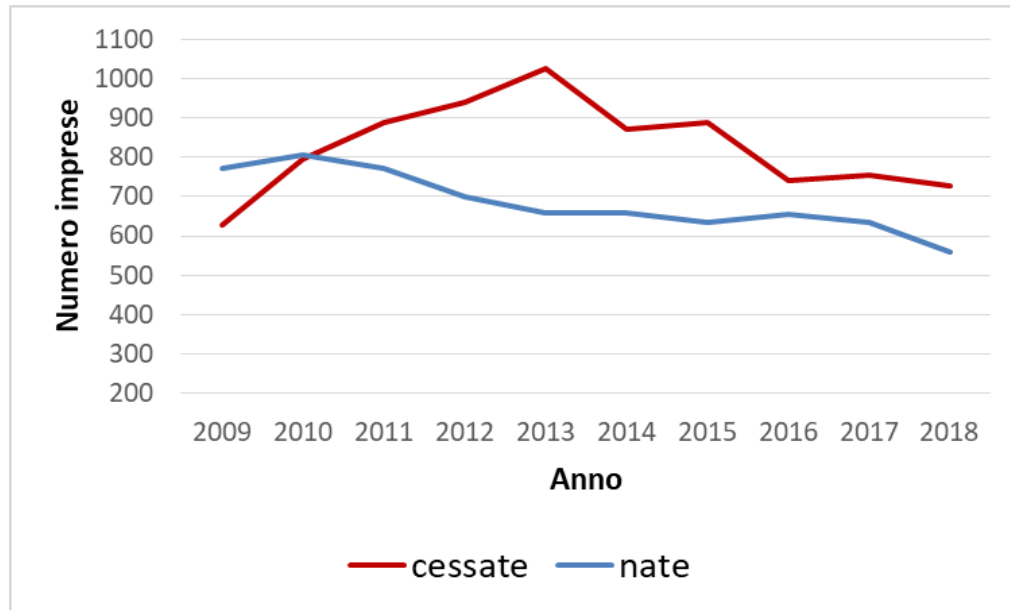


Longevità imprese Ciriacese e Valli di Lanzo

Analisi del comparto produttivo nella Città metropolitana di Torino

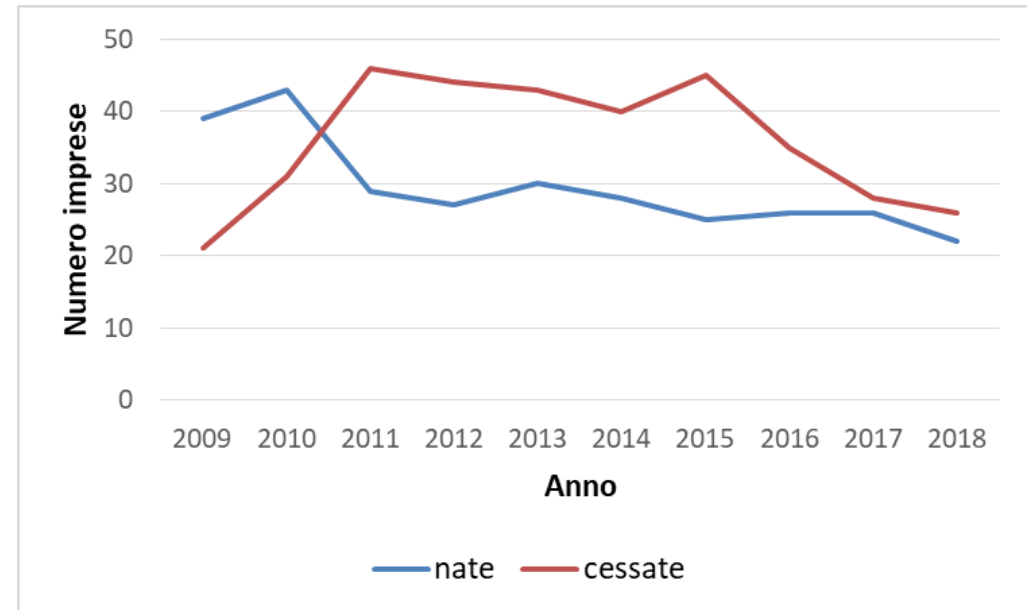
Natalità e mortalità imprese tra il 2009 e il 2018 in CMTo e nella zona omogenea Ciriacese e Valli di Lanzo

Le **imprese produttive** della CMTo **cessate** tra il 2009 e il 2018 sono **8.258**, quelle **nate** sono **6.851** con un **rapporto % nate/cessate** del **- 17 %**



Andamento nascite e cessazioni tra il 2009 e il 2018 nella CMTo

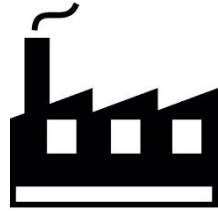
Le **imprese produttive** della zona omogenea Ciriacese e Valli di Lanzo **cessate** tra il 2009 e il 2018 sono **359**, quelle **nate** sono **295** con un **rapporto % nate/cessate** del **- 17,8 %**



Andamento nascite e cessazioni tra il 2009 e il 2018 nella zona omogenea Ciriacese e Valli di Lanzo

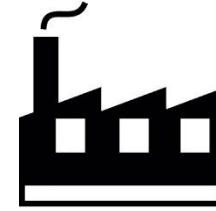
Analisi del comparto produttivo nella Città metropolitana di Torino

Imprese femminili e straniere nella zona omogenea Ciriacese e Valli di Lanzo (2018)



144 imprese femminili

- **14,5 %** delle imprese totali nel 2018;
- in **diminuzione** del **-20 %** tra il 2009 e il 2018 rispetto al – 19,2 % della CMTTo.



49 imprese straniere

- **4,9 %** delle imprese totali nel 2018;
- in **aumento** del **6,5 %** tra il 2012 e il 2018 rispetto al + 33,3 % della CMTTo.

Analisi del comparto produttivo nella Città metropolitana di Torino

Analisi SWOT zona omogenea Ciriacese e Valli di Lanzo

Ciriacese e Valli di Lanzo SWOT ANALYSIS			
INTERNI	PUNTI DI FORZA		PUNTI DI DEBOLEZZA
	<ul style="list-style-type: none">• preponderanza della divisione metallurgia per numero di imprese e addetti• rilevanza della divisione fabbricazione di carta per numero di addetti		<ul style="list-style-type: none">• maggiore diminuzione del numero di imprese e addetti del comparto manifatturiero rispetto al dato della CMT0• maggiore incidenza delle micro imprese sul totale rispetto al dato CMT0• rapporto % nate/cessate simile rispetto al dato CMT0• minore crescita del numero di imprese straniere rispetto al dato CMT0 tra il 2012 e il 2018
ESTERNI	OPPORTUNITA'		MINACCE