

# Piano Territoriale Generale Metropolitano

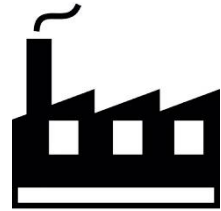


Città metropolitana di Torino

***Aggiornamento del quadro del sistema socio-economico e produttivo***  
***Zona omogenea Chierese-Carmagnolese***



**Le imprese produttive del Chierese-Carmagnolese (ATECO C - Attività Manifatturiere e ATECO H - Trasporto e magazzinaggio, codice 52 - magazzinaggio e attività di supporto ai trasporti) sono 832 con un numero di addetti pari a 13.414.**



**832**

- **5 %** delle imprese della CMTo;
- in **diminuzione** del **-2,3 %** tra il 2009 e il 2018 rispetto al -4,8 % della CMTo.



**13.414**

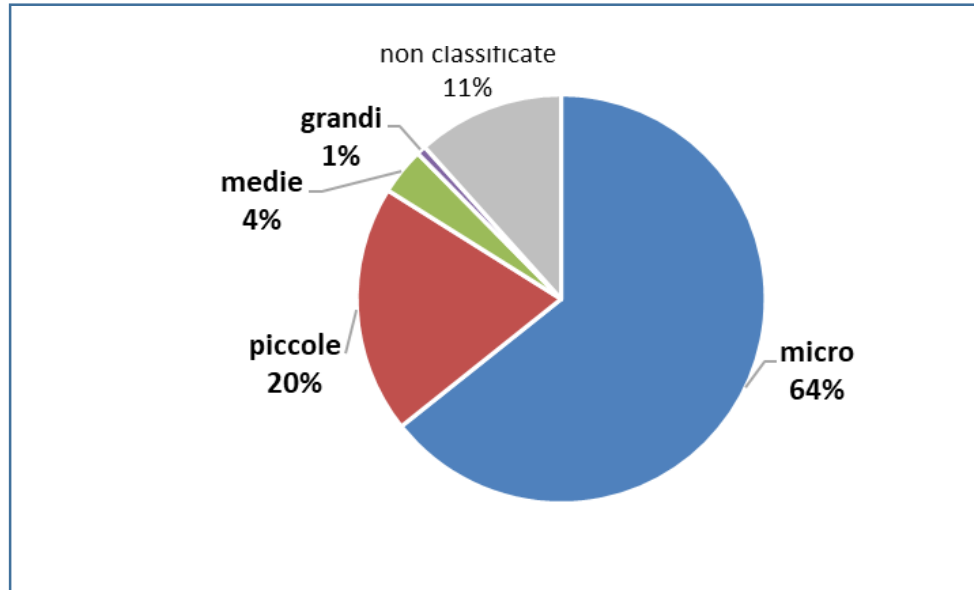
- **5 %** degli addetti della CMTo;
- in **diminuzione** del **-3,6 %** tra il 2012 e il 2018 rispetto al -6,7 % della CMTo.

FONTE DATI

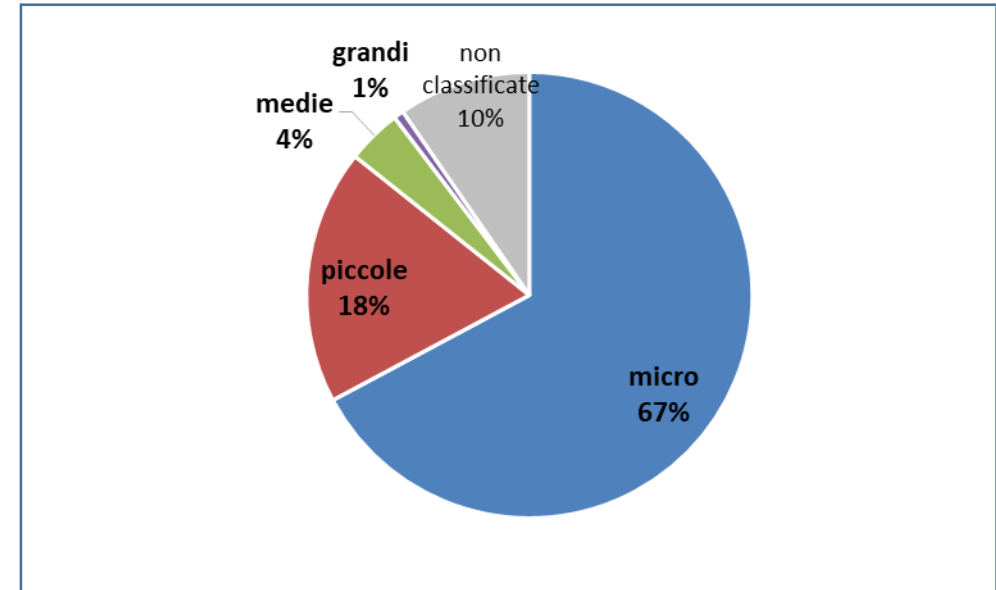
- *NUMERO DI IMPRESE (sede legale): database "Anagrafe Attività Economiche Produttive" del CSI Piemonte – 2018;*
- *ADDETTI: database del CSI Piemonte su dati INPS - 2018.*

# Analisi del comparto produttivo nella Città metropolitana di Torino

Micro, piccole, medie e grandi imprese nella CMTo e nella zona omogenea Chierese-Carnagnolese (2018)



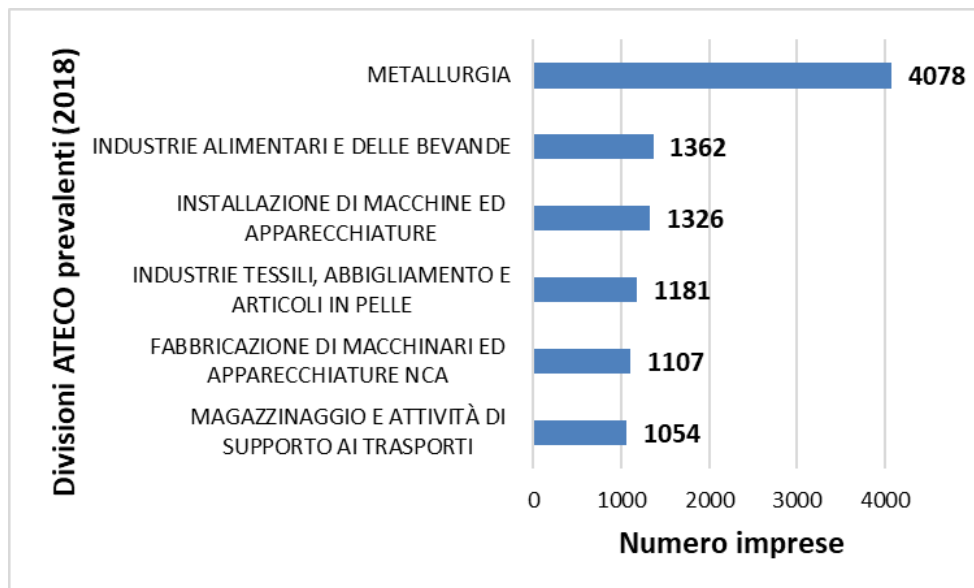
Numero micro, piccole medie e grandi imprese nella CMTo



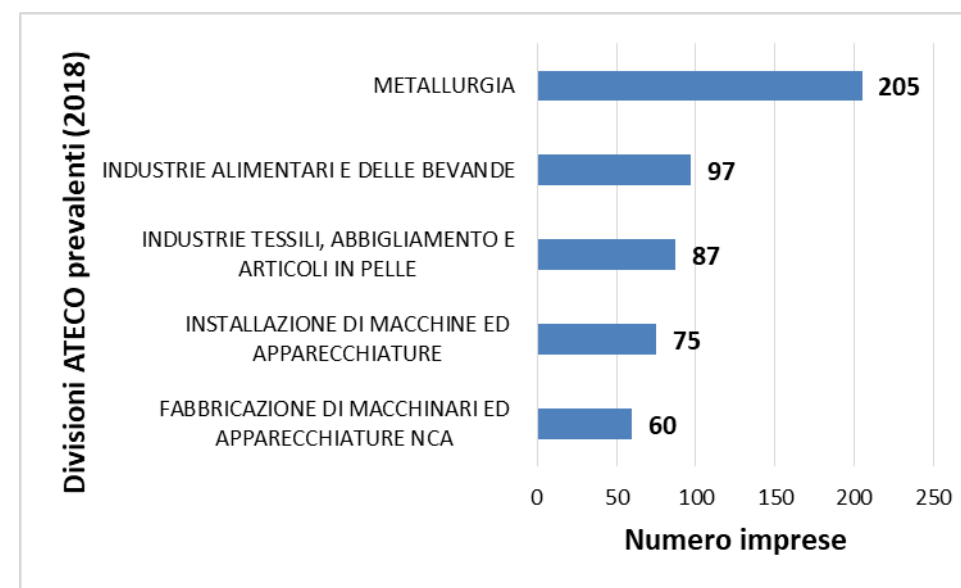
Numero micro, piccole medie e grandi imprese nel Chierese-Carnagnolese

# Analisi del comparto produttivo nella Città metropolitana di Torino

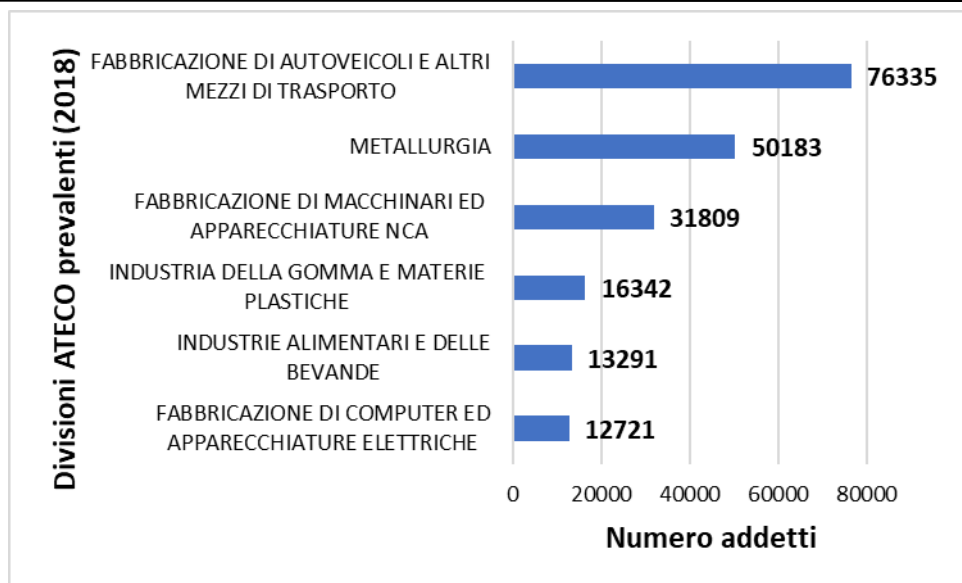
Divisioni ATECO prevalenti per numero imprese e addetti nella CMTo e nella zona omogenea Chierese-Carmagnolese (2018)



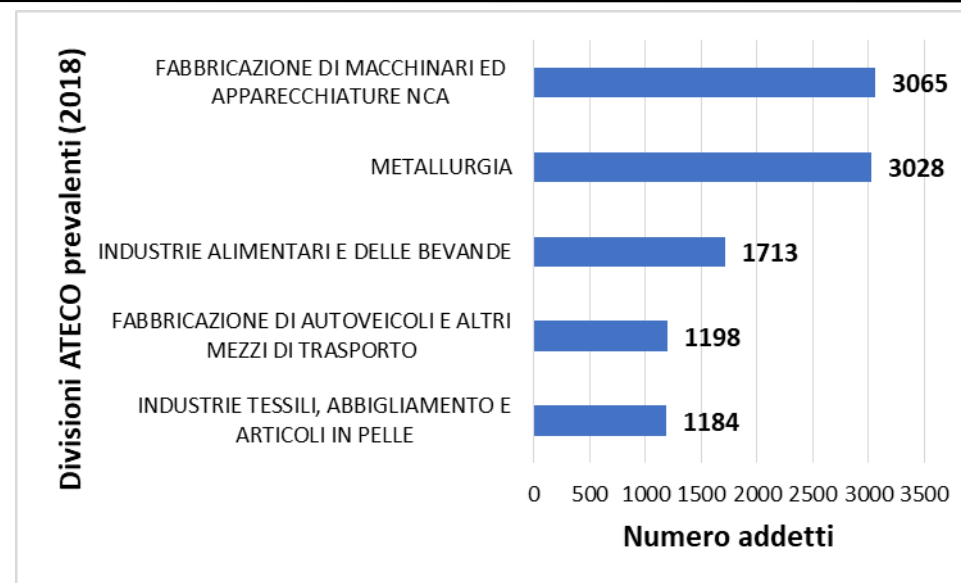
Numero imprese divisioni ATECO prevalenti nella CMTo



Numero imprese divisioni ATECO prevalenti nel Chierese-Carmagnolese



Numero addetti divisioni ATECO prevalenti nella CMTo

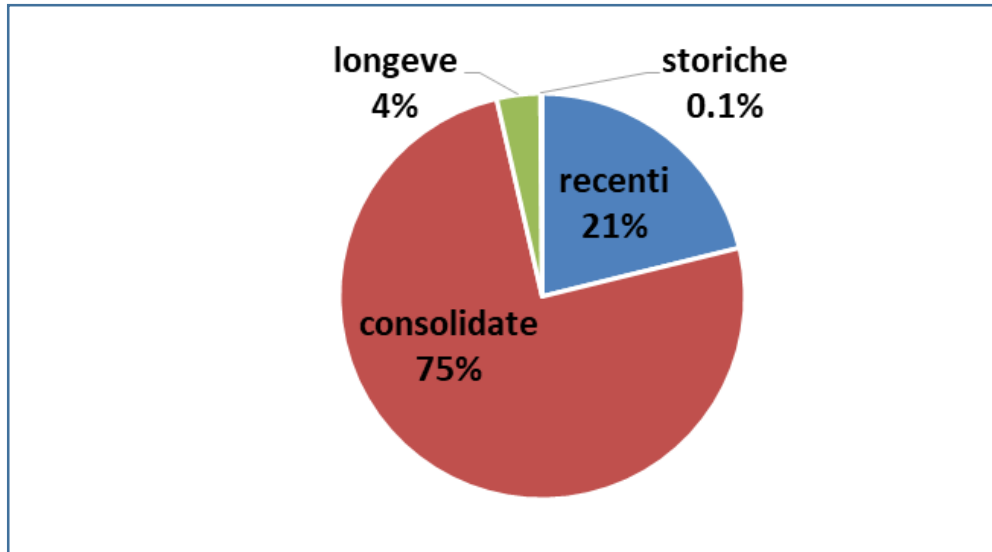


Numero addetti divisioni ATECO prevalenti nel Chierese-Carmagnolese

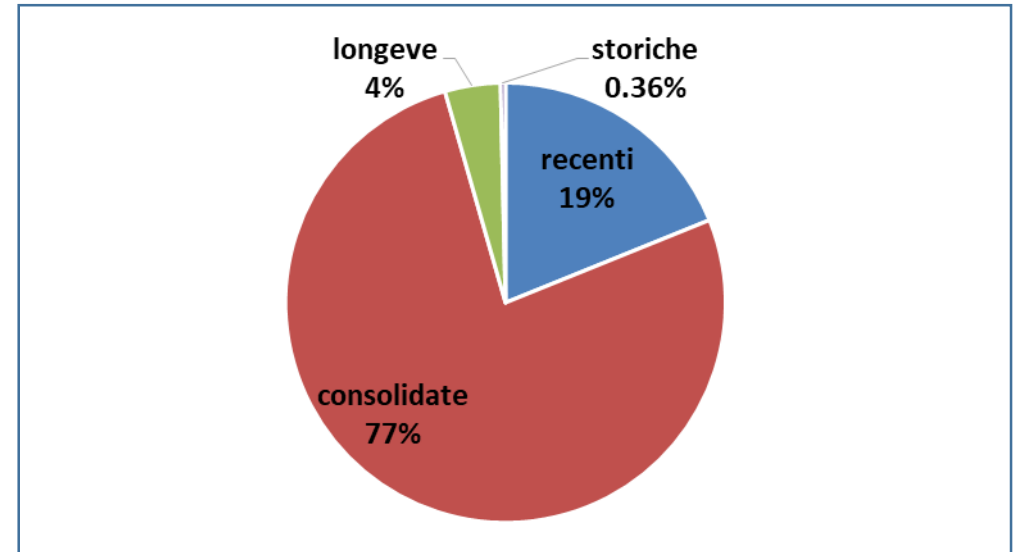
# Analisi del comparto produttivo nella Città metropolitana di Torino

Longevità imprese nella CMTo e nella zona omogenea Chierese-Carmagnolese– anno di riferimento 2018

- **RECENTI:** imprese aperte negli ultimi 5 anni
- **CONSOLIDATE:** imprese con data di apertura compresa tra 6 e 49 anni
- **LONGEVE:** imprese con data di apertura compresa tra 50 e 99 anni
- **STORICHE:** aperte da più di 100 anni



Longevità imprese CMTo

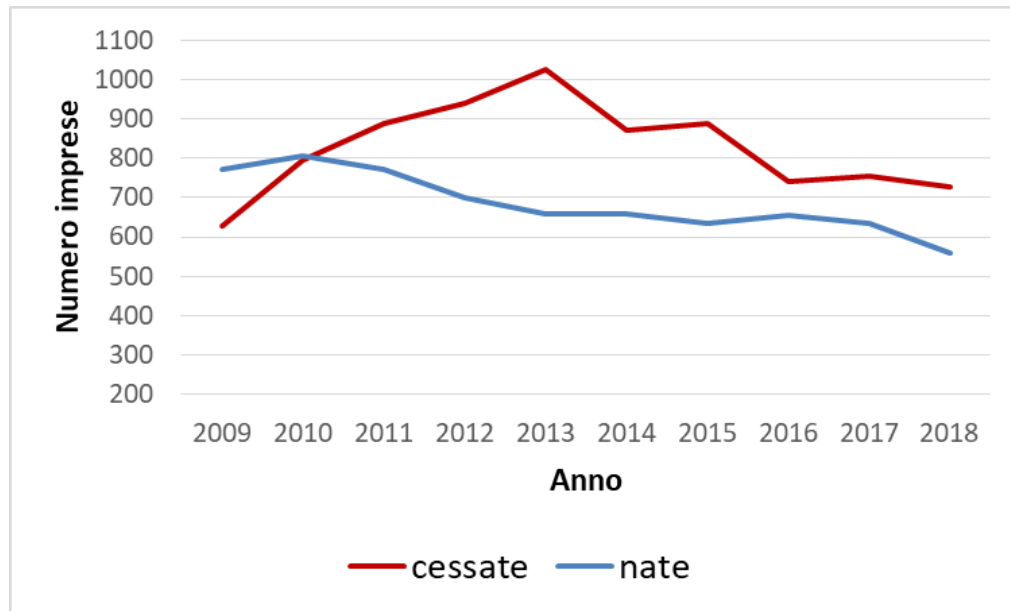


Longevità imprese Chierese-Carmagnolese

# Analisi del comparto produttivo nella Città metropolitana di Torino

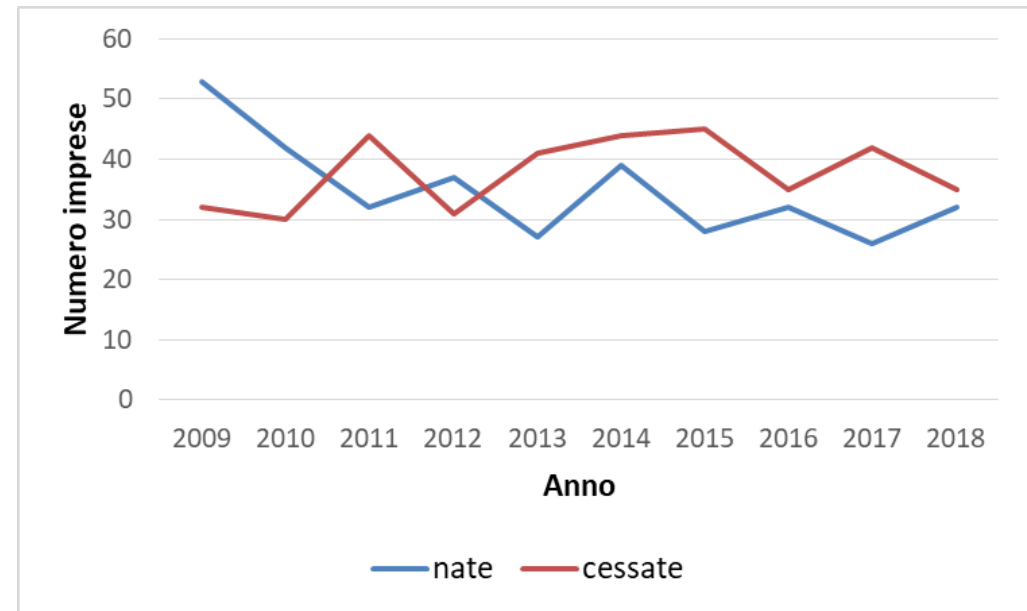
Natalità e mortalità imprese tra il 2009 e il 2018 in CMTo e nella zona omogenea Chierese-Carmagnolese

Le **imprese produttive** della CMTo **cessate** tra il 2009 e il 2018 sono **8.258**, quelle **nate** sono **6.851** con un **rapporto % nate/cessate** del **- 17 %**



Andamento nascite e cessazioni tra il 2009 e il 2018 nella CMTo

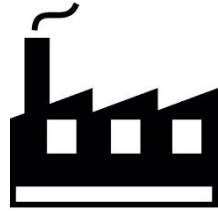
Le **imprese produttive** della zona omogenea Chierese-Carmagnolese **cessate** tra il 2009 e il 2018 sono **379**, quelle **nate** sono **348** con un **rapporto % nate/cessate** del **- 8,2 %**



Andamento nascite e cessazioni tra il 2009 e il 2018 nella zona omogenea Chierese-Carmagnolese

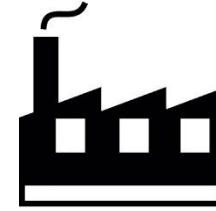
# Analisi del comparto produttivo nella Città metropolitana di Torino

Imprese femminili e straniere nella zona omogenea Chierese-Carmagnolese (2018)



## 148 imprese femminili

- **14,3 %** delle imprese totali nel 2018;
- in **diminuzione** del **-30,2 %** tra il 2009 e il 2018 rispetto al – 19,2 % della CMTTo.



## 53 imprese straniere

- **5,1 %** delle imprese totali nel 2018;
- in **aumento** del **39,5 %** tra il 2012 e il 2018 rispetto al + 33,3 % della CMTTo.

# Analisi del comparto produttivo nella Città metropolitana di Torino

## Analisi SWOT zona omogenea Chierese-Carmagnolese

<b>Chierese-Carmagnolese SWOT ANALYSIS</b>			
<b>INTERNI</b>	<b>PUNTI DI FORZA</b>		<b>PUNTI DI DEBOLEZZA</b>
	<ul style="list-style-type: none"><li>• minore diminuzione del numero di imprese e addetti del comparto manifatturiero rispetto al dato della CMT0</li><li>• importanza della divisione industrie tessili, abbigliamento ed articoli in pelle per numero di imprese e addetti</li><li>• migliore rapporto % nate/cessate rispetto al dato CMT0</li></ul>		<ul style="list-style-type: none"><li>• maggiore incidenza delle micro imprese sul totale rispetto al dato CMT0</li><li>• riduzione più pesante del numero di imprese femminili rispetto al dato CMT0 tra il 2009 e il 2018</li></ul>
<b>ESTERNI</b>	<b>OPPORTUNITA'</b>		<b>MINACCE</b>
	<ul style="list-style-type: none"><li>• maggiore crescita del numero di imprese straniere rispetto al dato CMT0 tra il 2012 e il 2018</li></ul>		