

# Piano Territoriale Generale Metropolitano

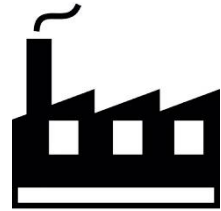


Città metropolitana di Torino

***Aggiornamento del quadro del sistema socio-economico e produttivo***  
***Zona omogenea Canavese Occidentale***



**Le imprese produttive del Canavese Occidentale (ATECO C - Attività Manifatturiere e ATECO H - Trasporto e magazzinaggio, codice 52 - magazzinaggio e attività di supporto ai trasporti) sono 728 con un numero di addetti pari a 8.472.**



**728**

- **5 %** delle imprese della CMTTo;
- in **diminuzione** del **-2,8 %** tra il 2009 e il 2018 rispetto al - 4,8 % della CMTTo.



**8.472**

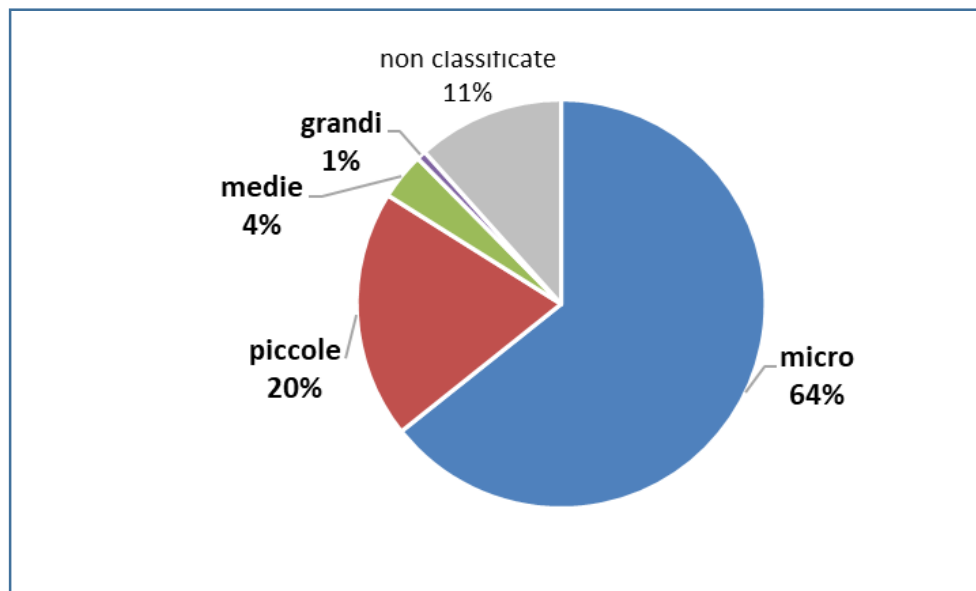
- **3 %** degli addetti della CMTTo;
- in **aumento** del **5,1 %** tra il 2012 e il 2018 rispetto al - 6,7 % della CMTTo.

FONTE DATI

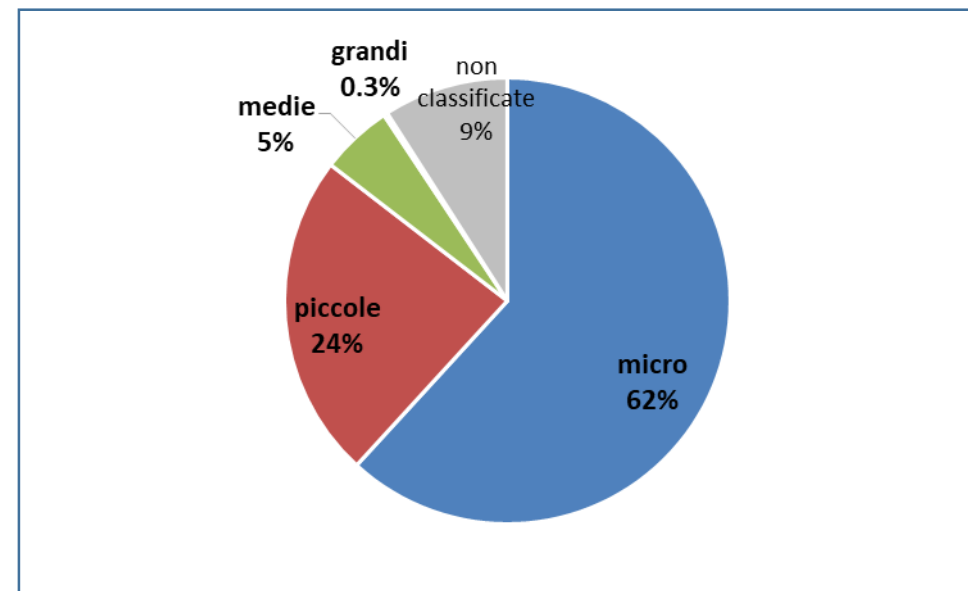
- *NUMERO DI IMPRESE (sede legale): database "Anagrafe Attività Economiche Produttive" del CSI Piemonte – 2018;*
- *ADDETTI: database del CSI Piemonte su dati INPS - 2018.*

# Analisi del comparto produttivo nella Città metropolitana di Torino

Micro, piccole, medie e grandi imprese nella CMTo e nella zona omogenea Canavese Occidentale (2018)



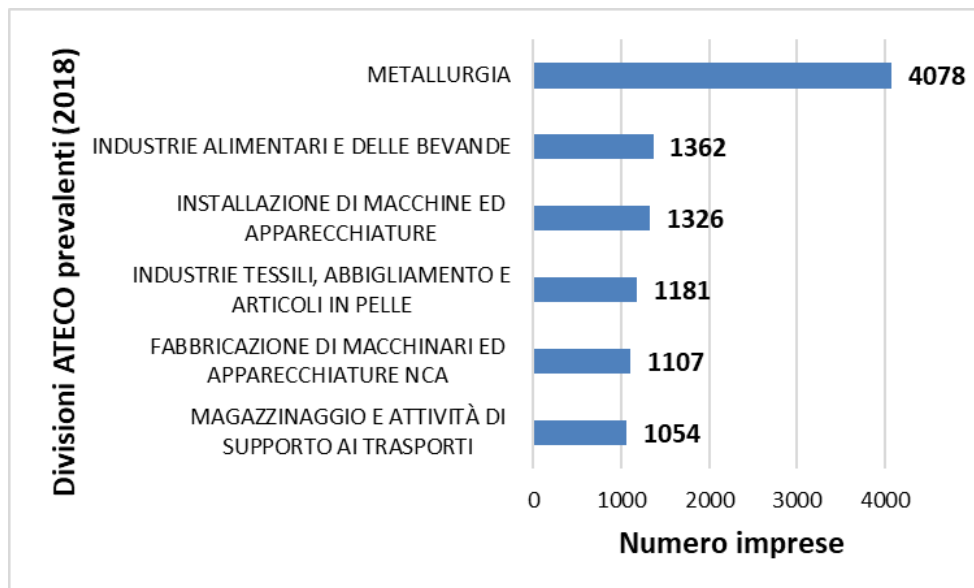
*Numero micro, piccole medie e grandi imprese nella CMTo*



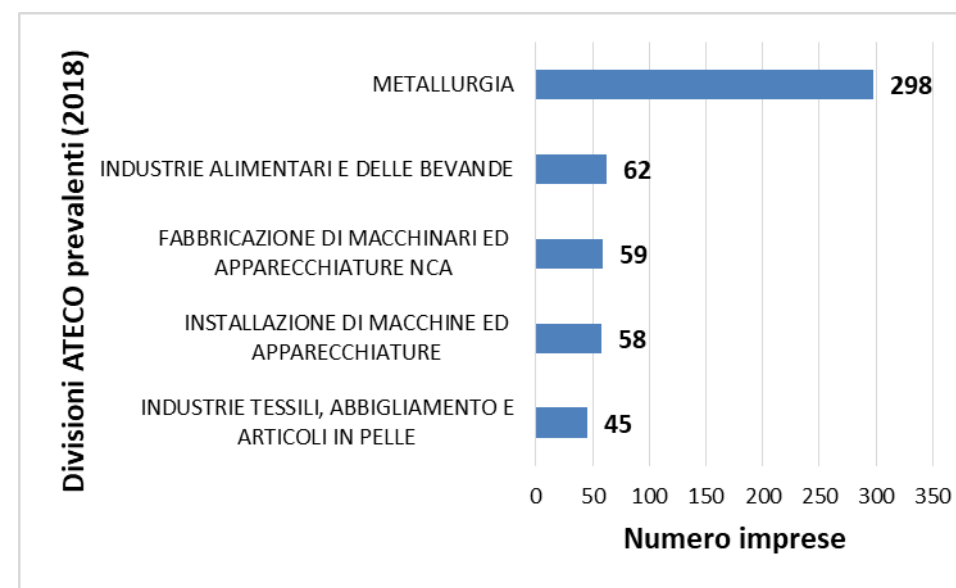
*Numero micro, piccole medie e grandi imprese nel Canavese Occidentale*

# Analisi del comparto produttivo nella Città metropolitana di Torino

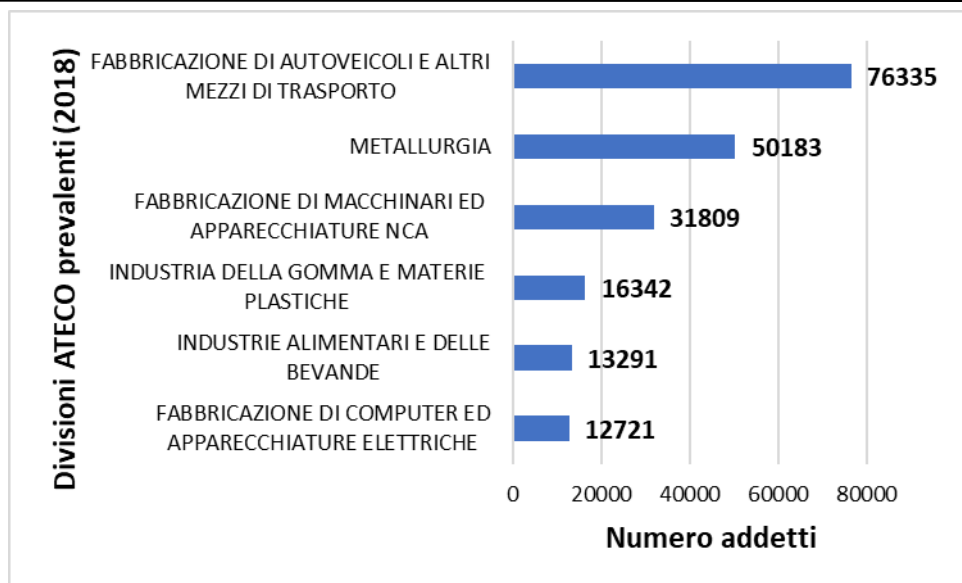
Divisioni ATECO prevalenti per numero imprese e addetti nella CMTo e nella zona omogenea Canavese Occidentale (2018)



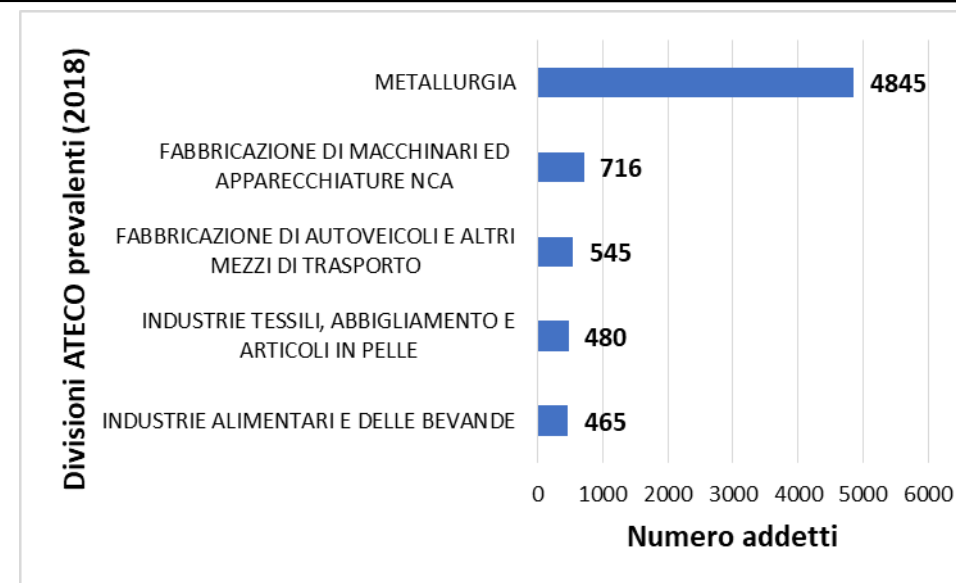
Numero imprese divisioni ATECO prevalenti nella CMTo



Numero imprese divisioni ATECO prevalenti nel Canavese Occidentale



Numero addetti divisioni ATECO prevalenti nella CMTo

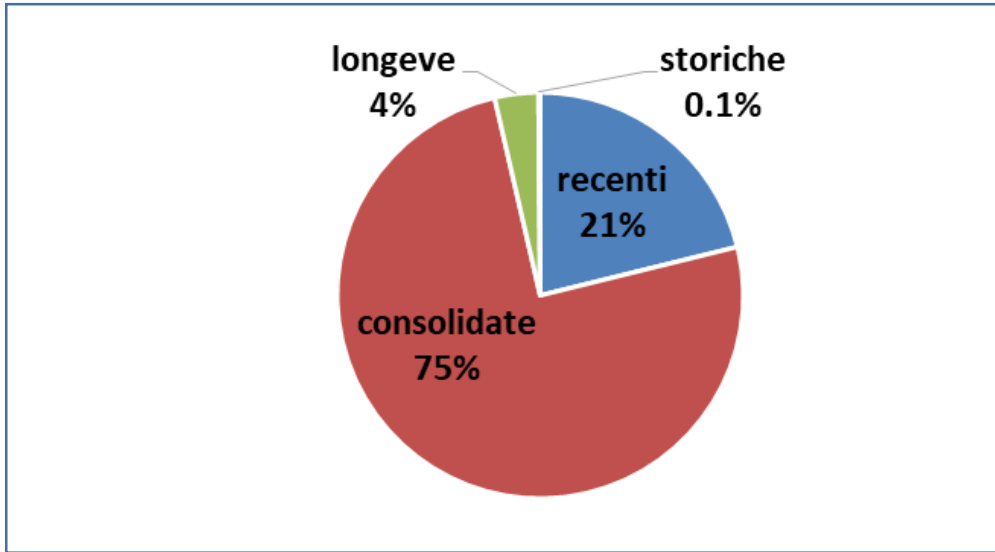


Numero addetti divisioni ATECO prevalenti nel Canavese Occidentale

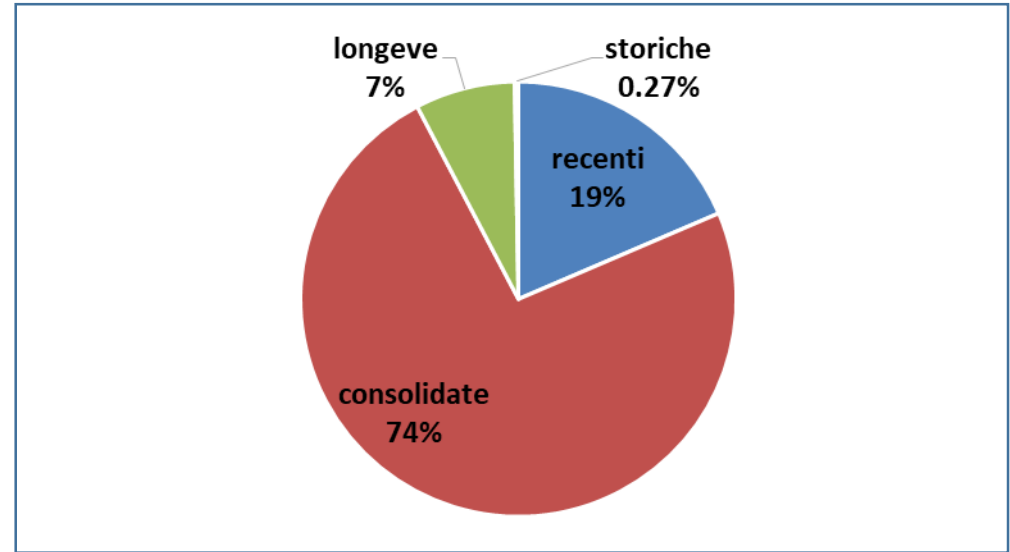
# Analisi del comparto produttivo nella Città metropolitana di Torino

Longevità imprese nella CMTo e nella zona omogenea Canavese Occidentale – anno di riferimento 2018

- **RECENTI:** imprese aperte negli ultimi 5 anni
- **CONSOLIDATE:** imprese con data di apertura compresa tra 6 e 49 anni
- **LONGEVE:** imprese con data di apertura compresa tra 50 e 99 anni
- **STORICHE:** aperte da più di 100 anni



Longevità imprese CMTo

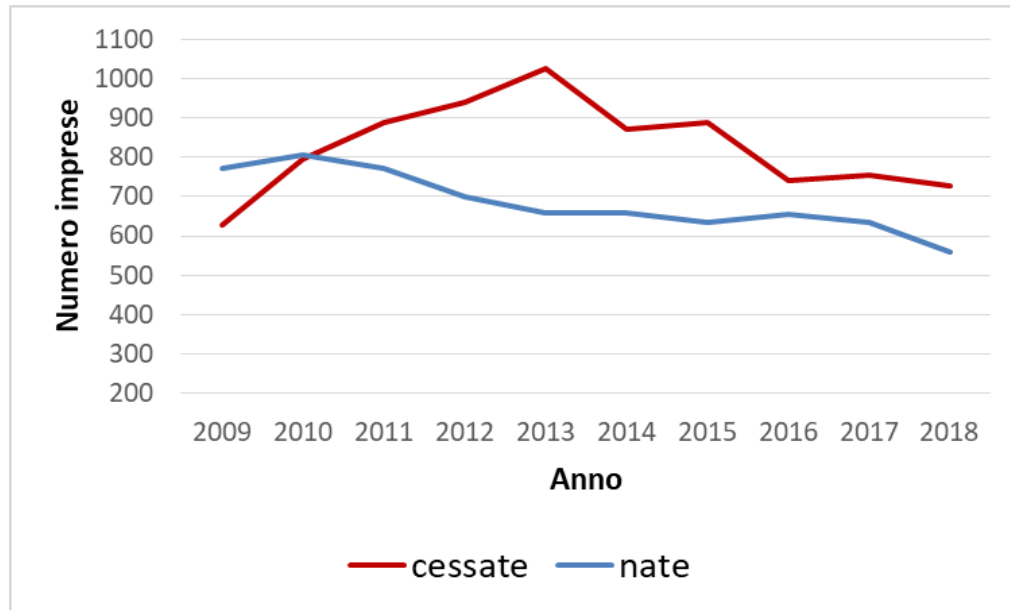


Longevità imprese Canavese Occidentale

# Analisi del comparto produttivo nella Città metropolitana di Torino

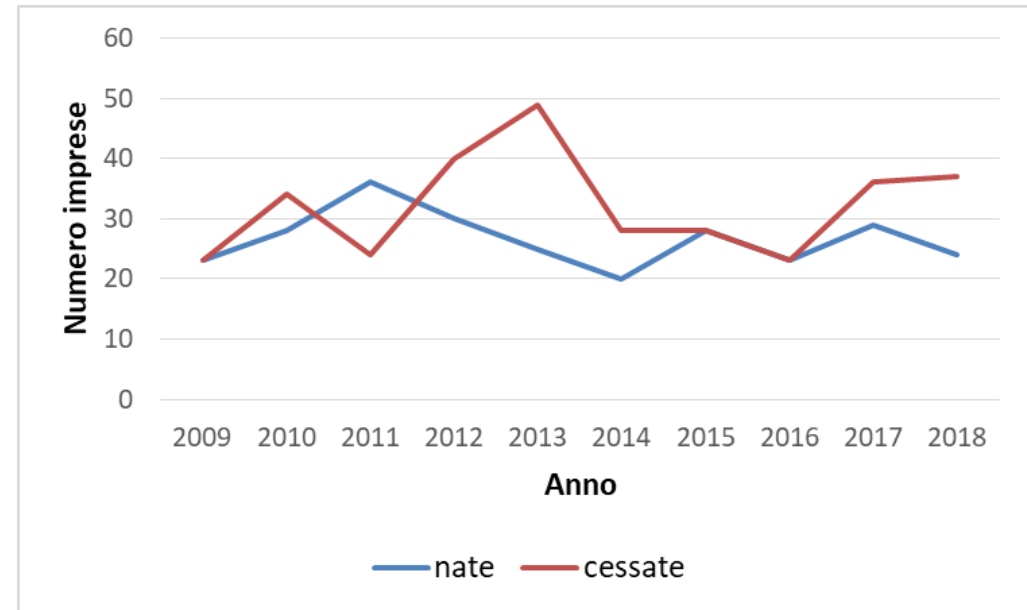
Natalità e mortalità imprese tra il 2009 e il 2018 in CMTo e nella zona omogenea Canavese Occidentale

Le **imprese produttive** della CMTo **cessate** tra il 2009 e il 2018 sono **8.258**, quelle **nate** sono **6.851** con un **rapporto % nate/cessate** del **- 17 %**



Andamento nascite e cessazioni tra il 2009 e il 2018 nella CMTo

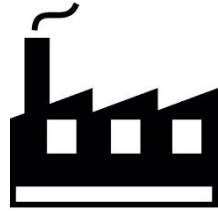
Le **imprese produttive** della zona omogenea Canavese Occidentale **cessate** tra il 2009 e il 2018 sono **322**, quelle **nate** sono **266** con un **rapporto % nate/cessate** del **- 17,4 %**



Andamento nascite e cessazioni tra il 2009 e il 2018 nella zona omogenea Canavese Occidentale

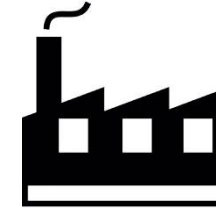
# Analisi del comparto produttivo nella Città metropolitana di Torino

Imprese femminili e straniere nella zona omogenea Canavese Occidentale (2018)



## 151 imprese femminili

- **17,3 %** delle imprese totali nel 2018;
- in **diminuzione** del **-7,4 %** tra il 2009 e il 2018 rispetto al – 19,2 % della CMTTo.



## 32 imprese straniere

- **3,7 %** delle imprese totali nel 2018;
- in **aumento** del **60 %** tra il 2012 e il 2018 rispetto al + 33,3 % della CMTTo.

# Analisi del comparto produttivo nella Città metropolitana di Torino

## Analisi SWOT zona omogenea Canavese Occidentale

<b>Canavese Occidentale SWOT ANALYSIS</b>			
<b>INTERNI</b>	<b>PUNTI DI FORZA</b>		<b>PUNTI DI DEBOLEZZA</b>
	<ul style="list-style-type: none"> <li>• aumento del numero di addetti (+ 5,1 %) del comparto manifatturiero in controtendenza rispetto al dato della CMT0</li> <li>• minor peso delle micro imprese sul totale rispetto al dato CMT0</li> <li>• importanza delle divisioni metallurgia e industrie tessili, abbigliamento ed articoli in pelle per numero di imprese e addetti</li> <li>• maggiore incidenza di imprese longeve rispetto al dato CMT0</li> <li>• maggiore resistenza delle imprese femminili che diminuiscono meno rispetto al dato CMT0 tra il 2009 e il 2018</li> </ul>		<ul style="list-style-type: none"> <li>• maggiore incidenza delle piccole imprese sul totale rispetto al dato CMT0</li> <li>• rapporto % nate/cessate simile rispetto al dato CMT0</li> <li>• bassa percentuale di imprese straniere sul totale</li> </ul>
<b>ESTERNI</b>	<b>OPPORTUNITA'</b>		<b>MINACCE</b>
	<ul style="list-style-type: none"> <li>• forte crescita del numero di imprese straniere rispetto al dato CMT0 tra il 2012 e il 2018</li> </ul>		