

# Piano Territoriale Generale Metropolitano



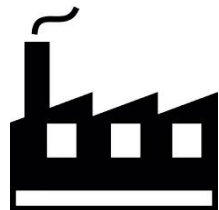
Città metropolitana di Torino

***Aggiornamento del quadro del sistema socio-economico e produttivo***  
***Zona omogenea AM Nord***



Le imprese produttive nella zona omogenea AM Nord

**Le imprese produttive della AM Nord (ATECO C - Attività Manifatturiere e ATECO H - Trasporto e magazzinaggio, codice 52 - magazzinaggio e attività di supporto ai trasporti) sono 1.158 con un numero di addetti pari a 17.571.**



**1.158**

- **7 %** delle imprese della CMTTo;
- in **diminuzione** del **-3,3 %** tra il 2009 e il 2018 rispetto al - 4,8 % della CMTTo.



**17.571**

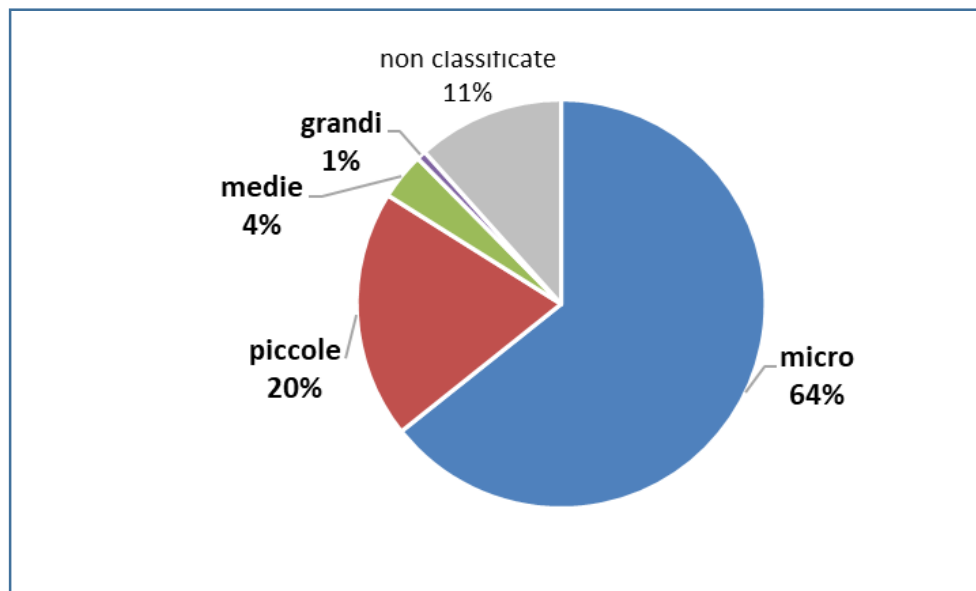
- **7 %** degli addetti della CMTTo;
- in **aumento** del **4,6 %** tra il 2012 e il 2018 rispetto al - 6,7 % della CMTTo.

FONTE DATI

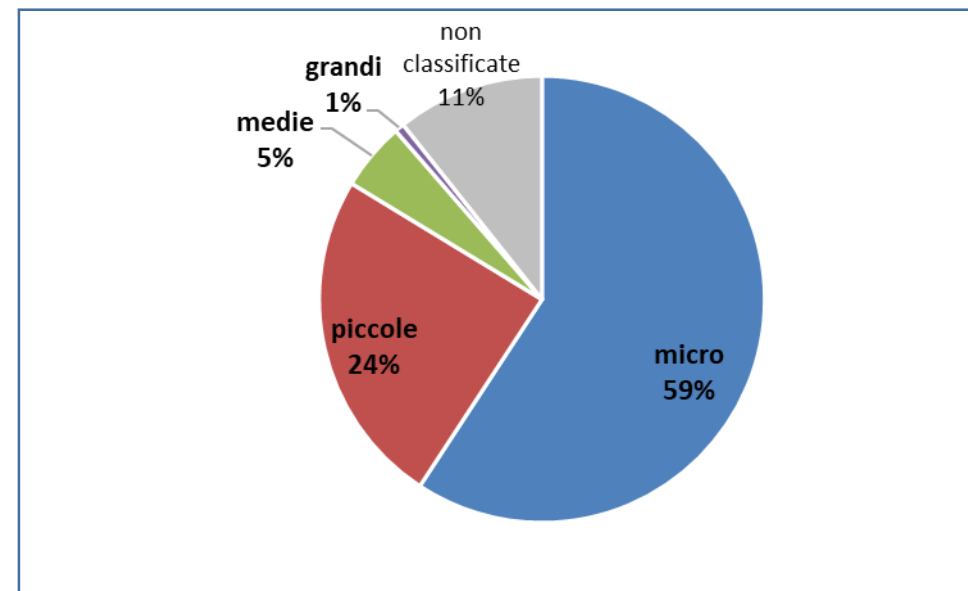
- *NUMERO DI IMPRESE (sede legale): database "Anagrafe Attività Economiche Produttive" del CSI Piemonte – 2018;*
- *ADDETTI: database del CSI Piemonte su dati INPS - 2018.*

# Analisi del comparto produttivo nella Città metropolitana di Torino

Micro, piccole, medie e grandi imprese nella CMTo e nella zona omogenea AM Nord (2018)



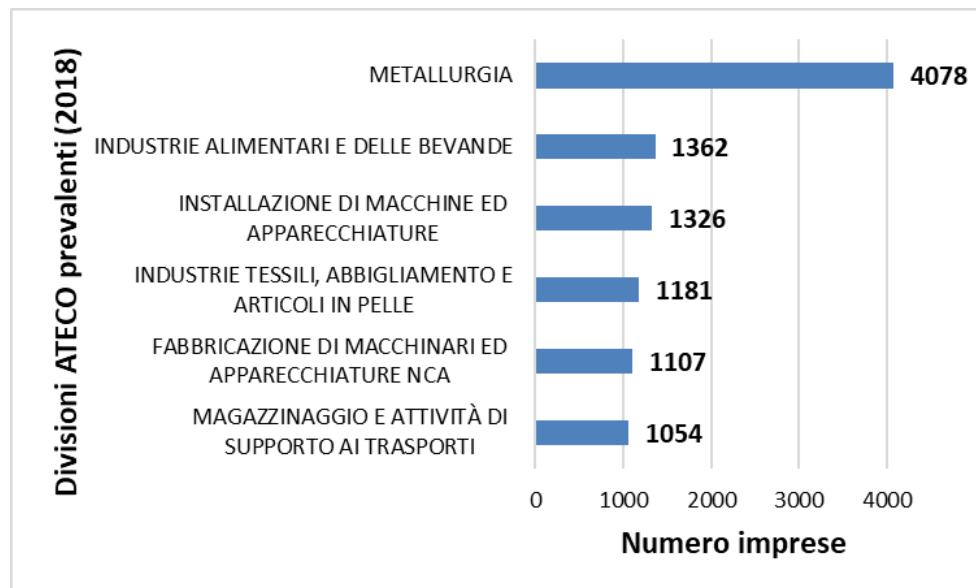
*Numero micro, piccole medie e grandi imprese nella CMTo*



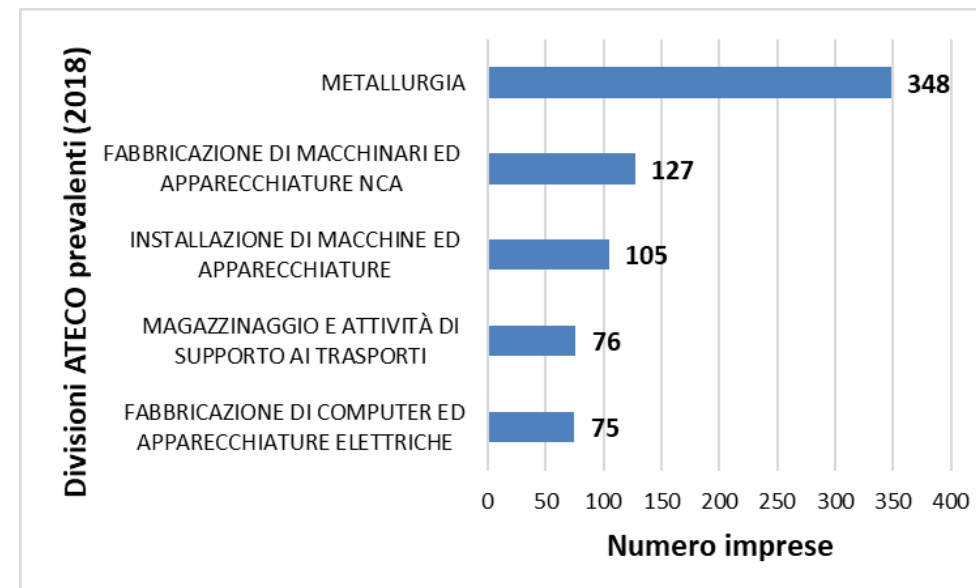
*Numero micro, piccole medie e grandi imprese nella AM Nord*

# Analisi del comparto produttivo nella Città metropolitana di Torino

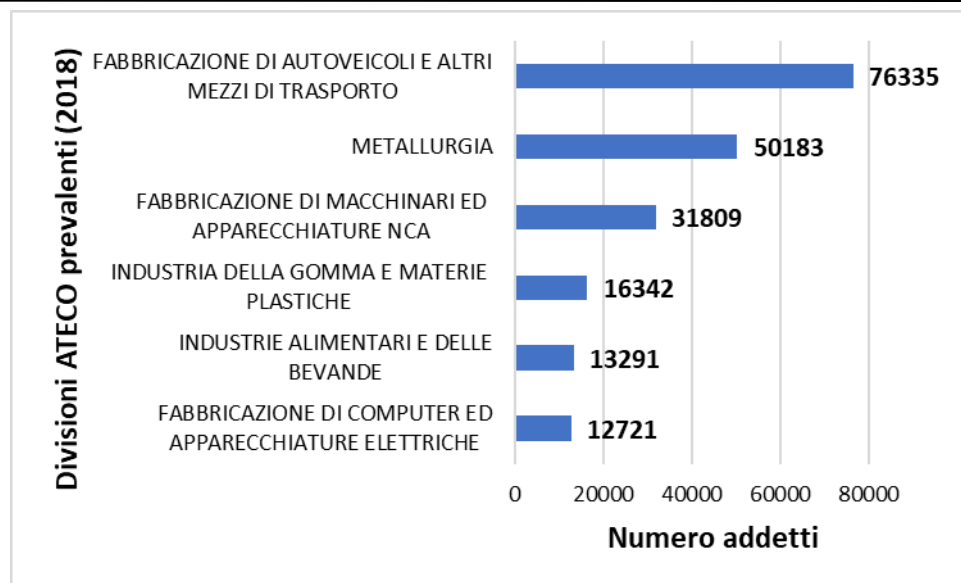
Divisioni ATECO prevalenti per numero imprese e addetti nella CMT0 e nella zona omogenea AM Nord (2018)



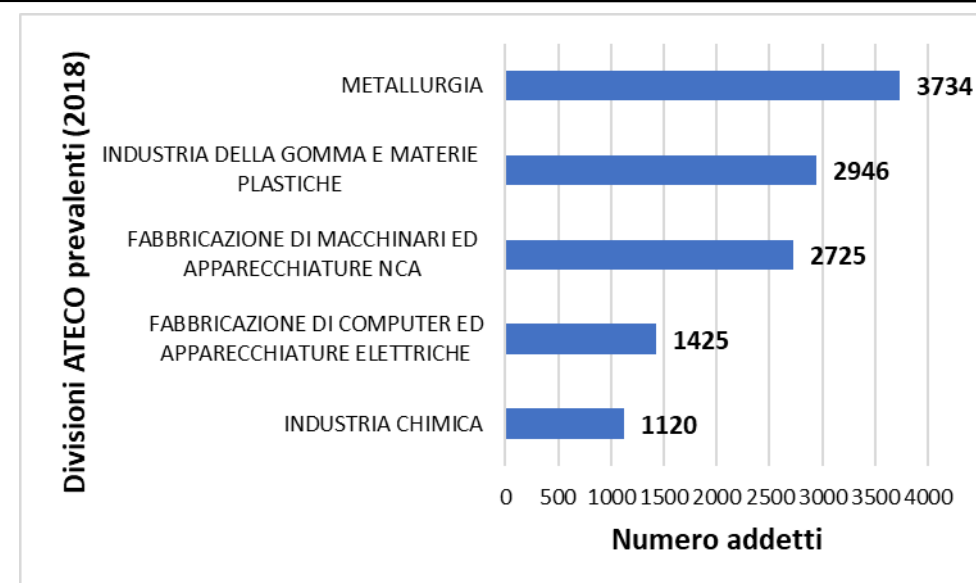
Numero imprese divisioni ATECO prevalenti nella CMT0



Numero imprese divisioni ATECO prevalenti nella AM Nord



Numero addetti divisioni ATECO prevalenti nella CMT0

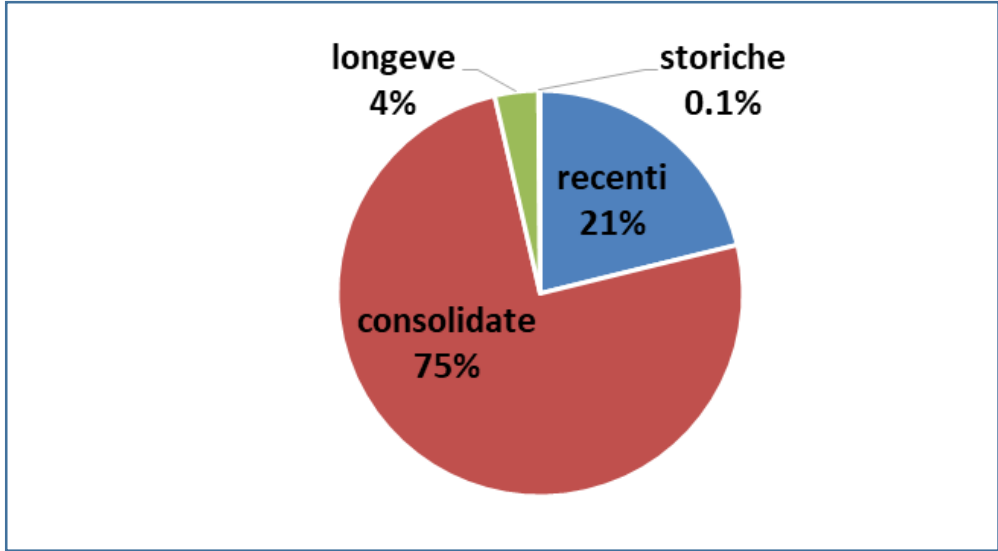


Numero addetti divisioni ATECO prevalenti nella AM Nord

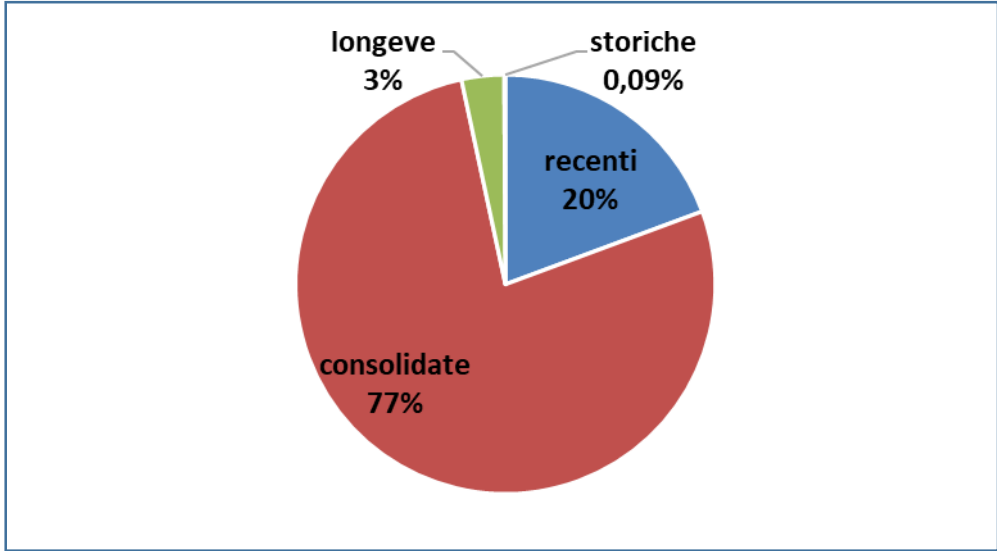
# Analisi del comparto produttivo nella Città metropolitana di Torino

Longevità imprese nella CMTo e nella zona omogenea AM Nord – anno di riferimento 2018

- **RECENTI:** imprese aperte negli ultimi 5 anni
- **CONSOLIDATE:** imprese con data di apertura compresa tra 6 e 49 anni
- **LONGEVE:** imprese con data di apertura compresa tra 50 e 99 anni
- **STORICHE:** aperte da più di 100 anni



Longevità imprese CMTo

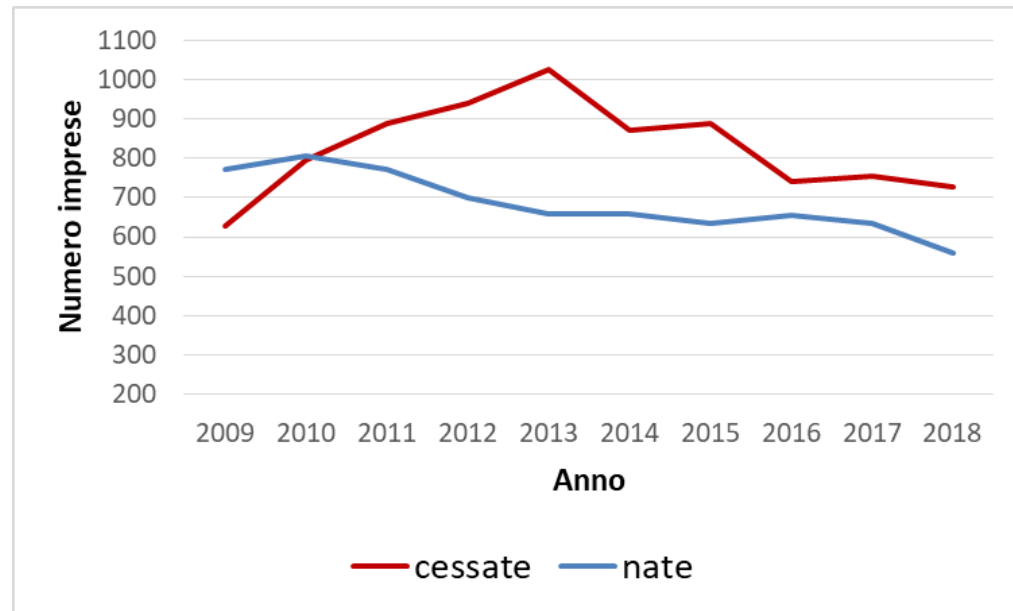


Longevità imprese AM Nord

# Analisi del comparto produttivo nella Città metropolitana di Torino

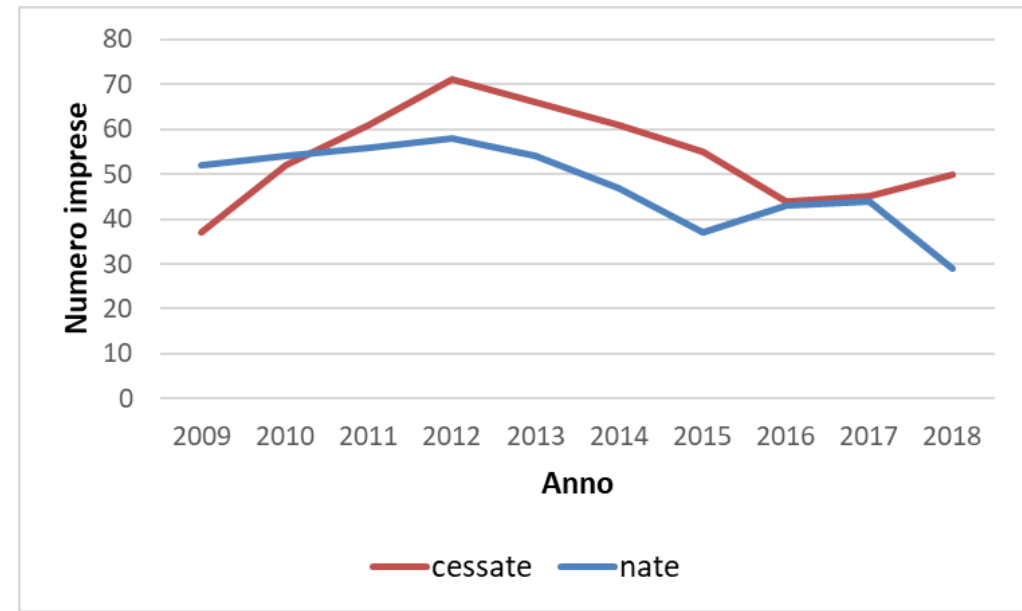
Natalità e mortalità imprese tra il 2009 e il 2018 in CMTo e nella zona omogenea AM Nord

Le **imprese produttive** della CMTo **cessate** tra il 2009 e il 2018 sono **8.258**, quelle **nate** sono **6.851** con un **rapporto % nate/cessate** del **- 17 %**



Andamento nascite e cessazioni tra il 2009 e il 2018 nella CMTo

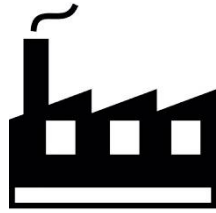
Le **imprese produttive** della zona omogenea AM Nord **cessate** tra il 2009 e il 2018 sono **542**, quelle **nate** sono **474** con un **rapporto % nate/cessate** del **- 12,5 %**



Andamento nascite e cessazioni tra il 2009 e il 2018 nella zona omogenea AM Nord

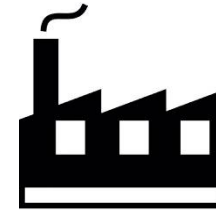
# Analisi del comparto produttivo nella Città metropolitana di Torino

Imprese femminili e straniere nella zona omogenea AM Nord (2018)



## 189 imprese femminili

- **14,1 %** delle imprese totali nel 2018;
- in **diminuzione** del **-25 %** tra il 2009 e il 2018 rispetto al – 19,2 % della CMTTo.



## 75 imprese straniere

- **5,6 %** delle imprese totali nel 2018;
- in **aumento** del **38,9 %** tra il 2012 e il 2018 rispetto al + 33,3 % della CMTTo.

# Analisi del comparto produttivo nella Città metropolitana di Torino

## Analisi SWOT zona omogenea AM Nord

<b>AM Nord SWOT ANALYSIS</b>			
<b>INTERNI</b>	<b>PUNTI DI FORZA</b> <ul style="list-style-type: none"><li>• aumento del numero di addetti (+ 4,6 %) del comparto manifatturiero in controtendenza rispetto al dato della CMT0</li><li>• minor peso delle micro imprese sul totale rispetto al dato CMT0</li><li>• importanza della divisione fabbricazione di macchinari ed apparecchiature per numero di imprese e addetti</li><li>• migliore rapporto % nate/cessate rispetto al dato CMT0</li></ul>		<b>PUNTI DI DEBOLEZZA</b> <ul style="list-style-type: none"><li>• maggiore incidenza delle piccole imprese sul totale rispetto al dato CMT0</li><li>• riduzione più importante del numero di imprese femminili rispetto al dato CMT0 tra il 2009 e il 2018</li></ul>
	<b>ESTERNI</b>	<b>OPPORTUNITA'</b> <ul style="list-style-type: none"><li>• maggiore aumento del numero di imprese straniere rispetto al dato CMT0 tra il 2012 e il 2018</li></ul>	<b>MINACCE</b>