



**IL PNRR DELLA CITTÀ METROPOLITANA DI TORINO
A REGIA**



IMPORTO COMPLESSIVO DELLE OPERE A VALERE SUL PNRR

€ 263.710.540,47

MISURE	M5 - Inclusione e coesione	
	M5 C2 I 2.2 – PIANI URBANI INTEGRATI	€ 233.947.917,89
	M5 C2 I 2.3 – PROGRAMMA INNOVATIVO QUALITÀ DELL'ABITARE	€ 29.762.622,58

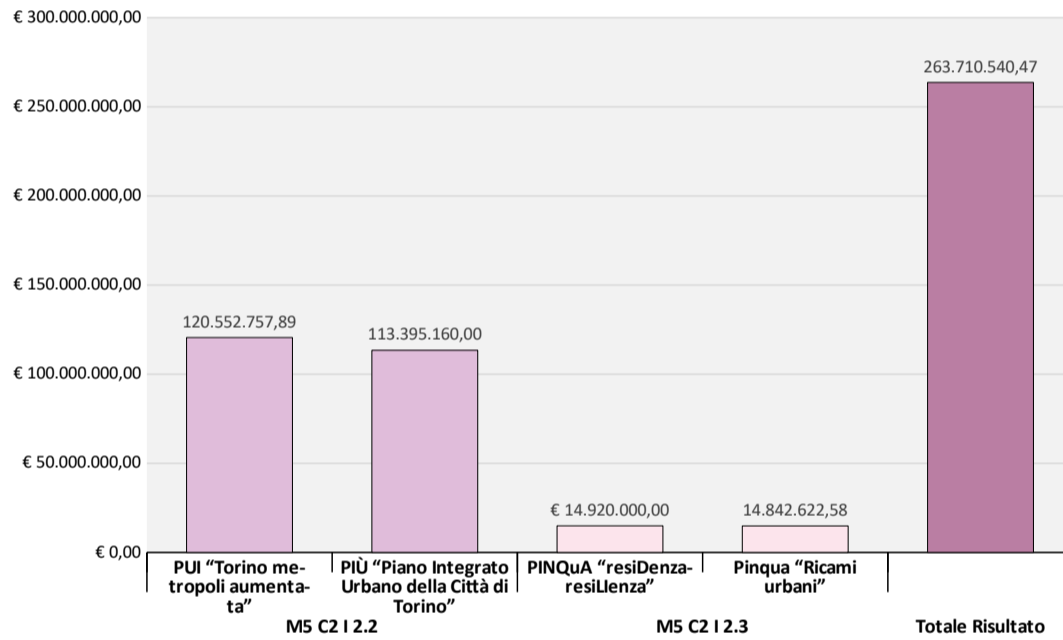
M5 C2	INFRASTRUTTURE SOCIALI, FAMIGLIE, COMUNITÀ E TERZO SETTORE
-------	--

Finanziamento	M-C-I
PUI "Torino metropoli aumentata"	M5 C2 I 2.2
PIÙ "Piano Integrato Urbano della Città di Torino"	M5 C2 I 2.2
PINQuA "resiDenza-resiLlenza" – ID 220	M5 C2 I 2.3
PINQuA "Ricami urbani" – ID 219	M5 C2 I 2.3

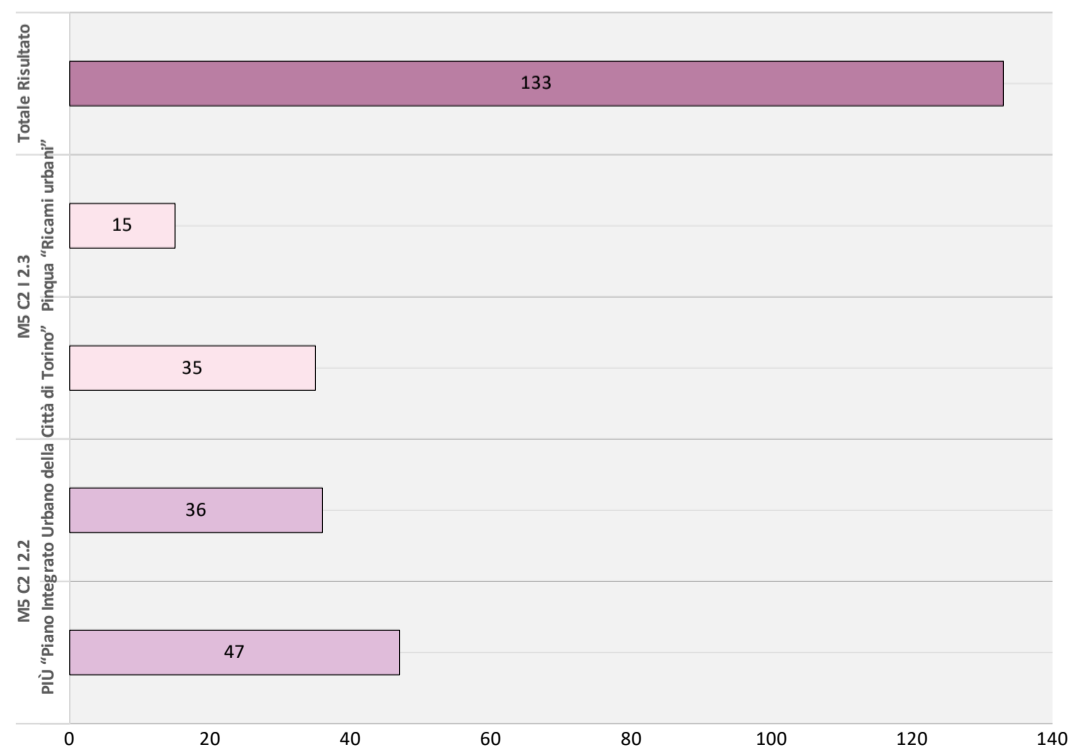
MISSIONE	COMPONENTE	INVESTIMENTO	NUMERO PROGETTI
M5 C2 I 2.2	PUI "Torino metropoli aumentata"		47
	PIÙ "Piano Integrato Urbano della Città di Torino"		36
M5 C2 I 2.3	PINQuA "resiDenza-resiLlenza"		35
	Pinqua "Ricami urbani"		15
Totale Risultato			133

MISSIONE	COMPONENTE	INVESTIMENTO	IMPORTO PROGETTI
M5 C2 I 2.2	PUI "Torino metropoli aumentata"		120.552.757,89
	PIÙ "Piano Integrato Urbano della Città di Torino"		113.395.160,00
M5 C2 I 2.3	PINQuA "resiDenza-resiLlenza"		€ 14.920.000,00
	Pinqua "Ricami urbani"		14.842.622,58
Totale Risultato			263.710.540,47

IMPORTI PER MISSIONE, COMPONENTE E PROPOSTA



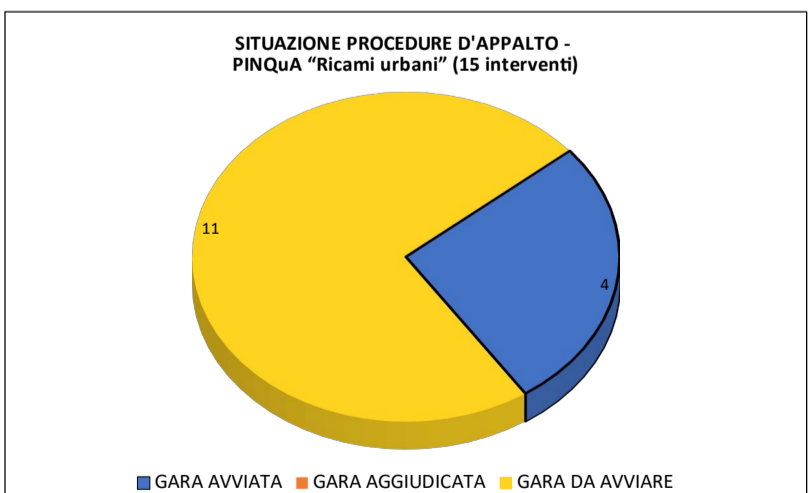
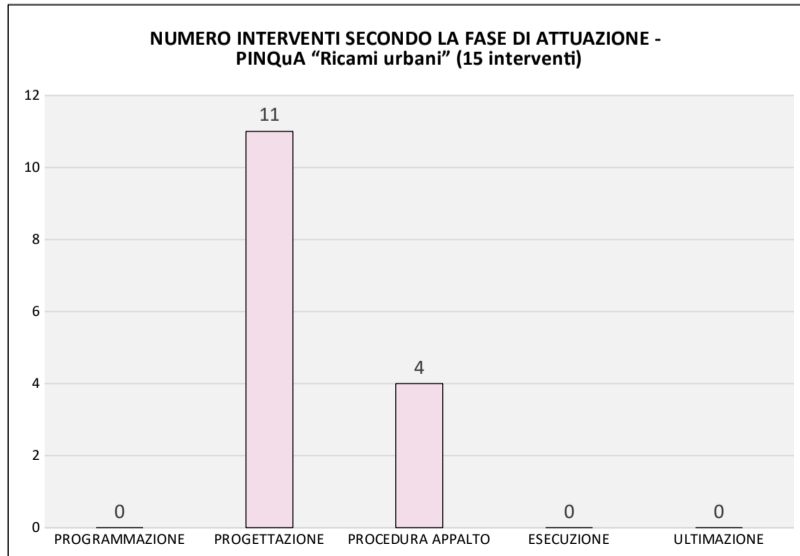
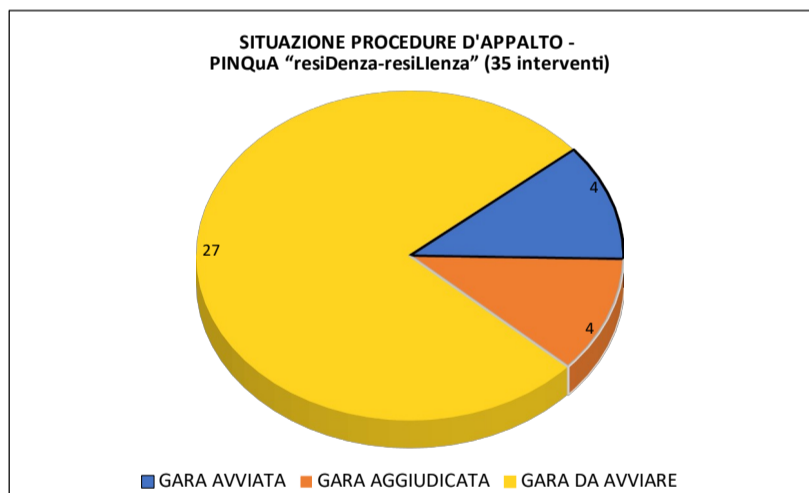
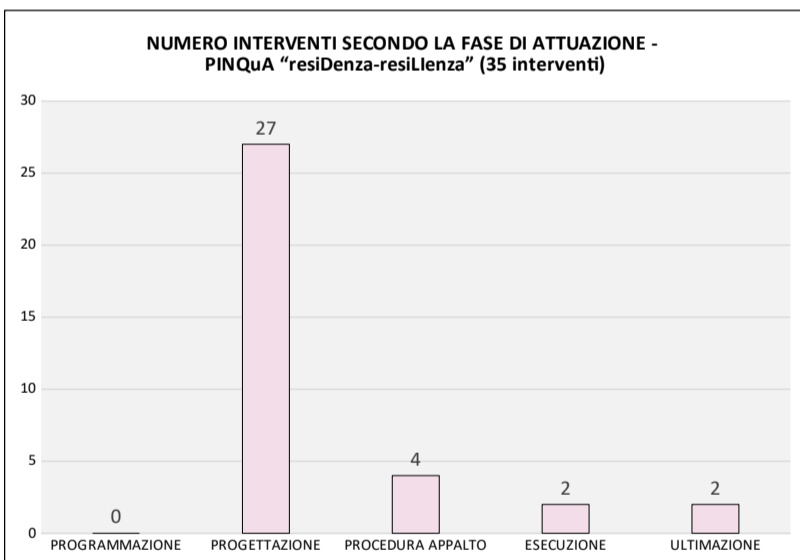
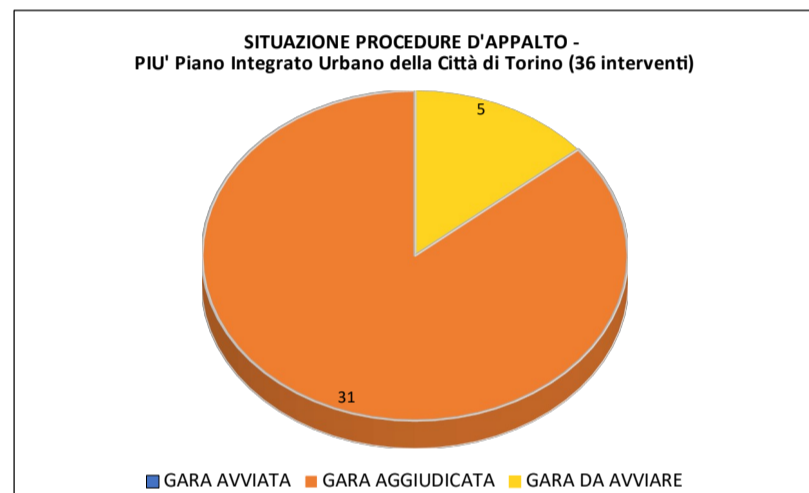
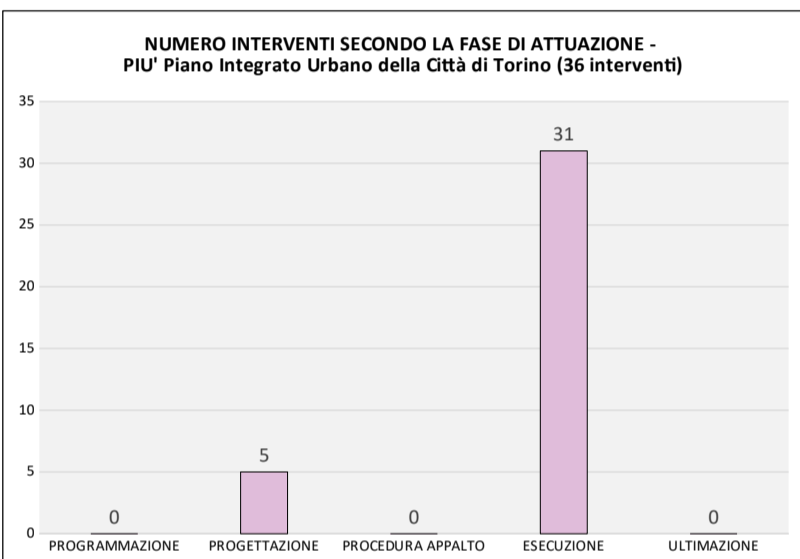
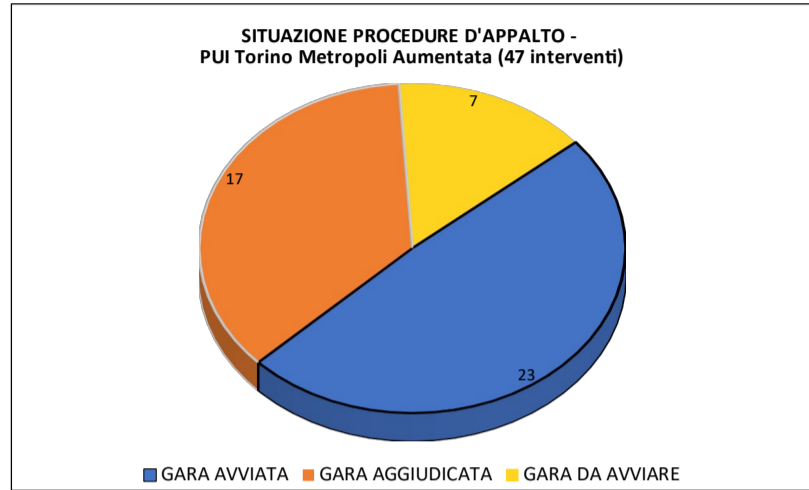
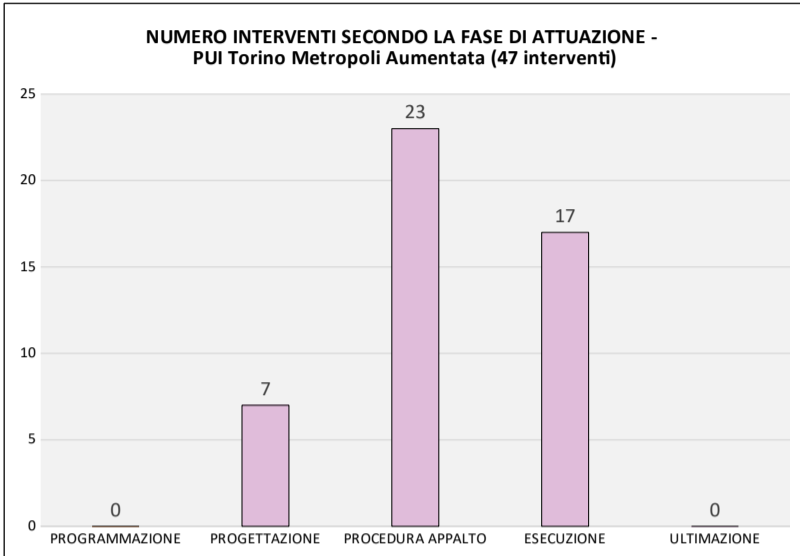
NUMERO PROGETTI PER MISSIONE, COMPONENTE E PROPOSTA



A REGIA

LEGENDA FASE DI ATTUAZIONE

PROGRAMMAZIONE – interventi senza un livello minimo di progettazione, ma candidati
PROGETTAZIONE – interventi con un livello minimo di progettazione
PROCEDURA APPALTO – interventi la cui procedura di appalto lavori è avviata
ESECUZIONE – interventi giunti ad aggiudicazione e/o con lavori avviati
ULTIMAZIONE – interventi conclusi e/o collaudati

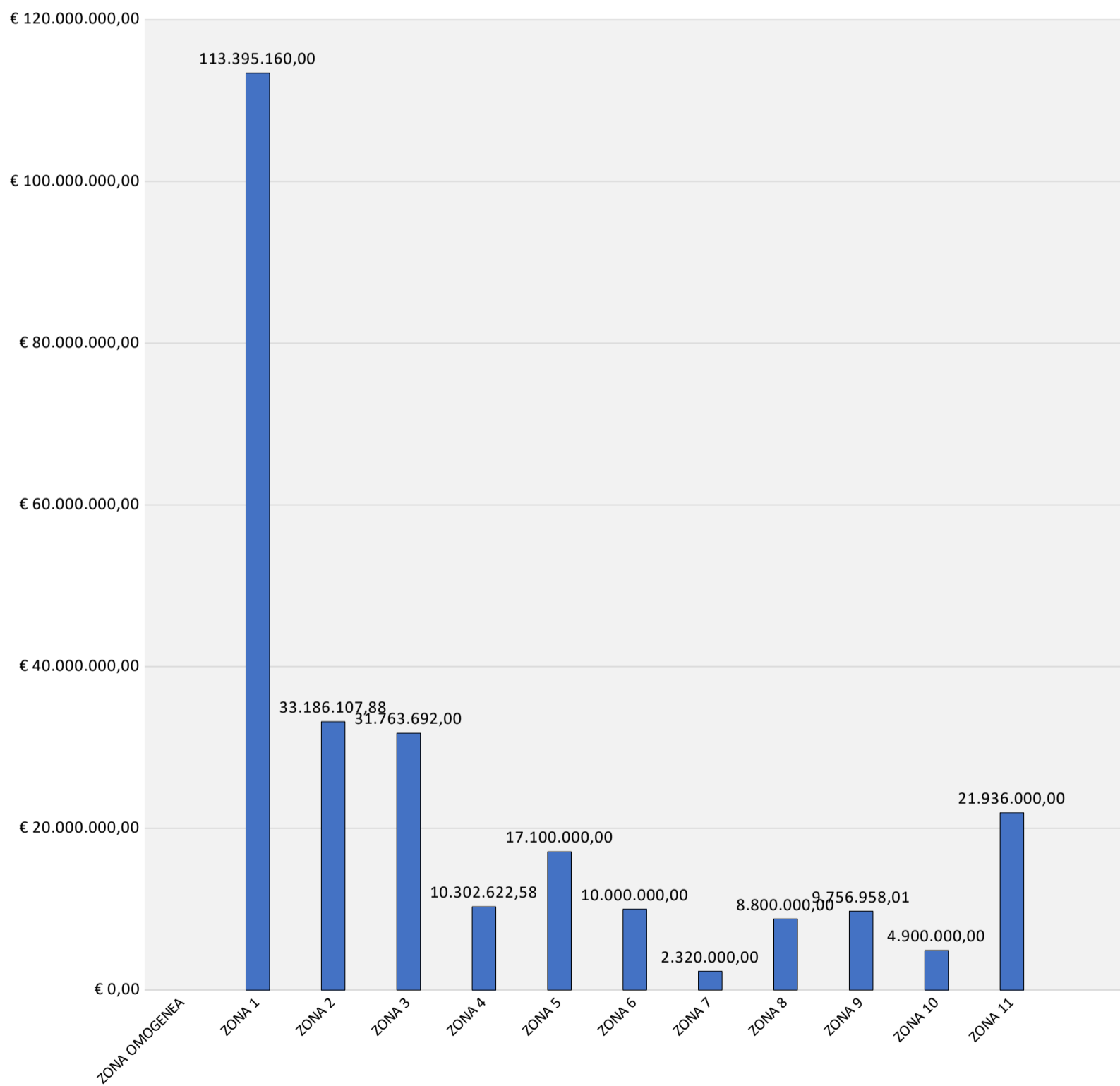


A REGIA

ZONA OMOGENEA	Dati	
	IMPORTO PNRR PROGETTI	NUMERO PROGETTI
ZONA 1	113.395.160,00	36
ZONA 2	33.186.107,88	22
ZONA 3	31.763.692,00	31
ZONA 4	10.302.622,58	4
ZONA 5	17.100.000,00	7
ZONA 6	10.000.000,00	5
ZONA 7	2.320.000,00	3
ZONA 8	8.800.000,00	5
ZONA 9	9.756.958,01	3
ZONA 10	4.900.000,00	2
ZONA 11	21.936.000,00	15
Totale Risultato	263.460.540,47	133

LEGENDA ZONE OMOGENEE

- ZONA 1** Torino Città
- ZONA 2** Area Metropolitana Torino Ovest
- ZONA 3** Area Metropolitana Torino Sud
- ZONA 4** Area Metropolitana Torino Nord
- ZONA 5** Pinerolese
- ZONA 6** Valli di Susa e Sangone
- ZONA 7** Ciriace-se-Valli di Lanzo
- ZONA 8** Canavese occidentale
- ZONA 9** Eorediese
- ZONA 10** Chivassese
- ZONA 11** Chierese-Carmagnolese

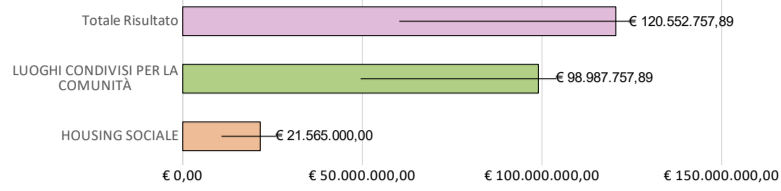


A REGIA

M5 C2 I 2.2 PUI Torino Metropoli Aumentata

TIPOLOGIA INTERVENTO	NUMERO PROGETTI	IMPORTO PNRR PROGETTI
HOUSING SOCIALE	12	€ 21.565.000,00
LUOGHI CONDIVISI PER LA COMUNITÀ	35	€ 98.987.757,89
Totale Risultato	47	€ 120.552.757,89

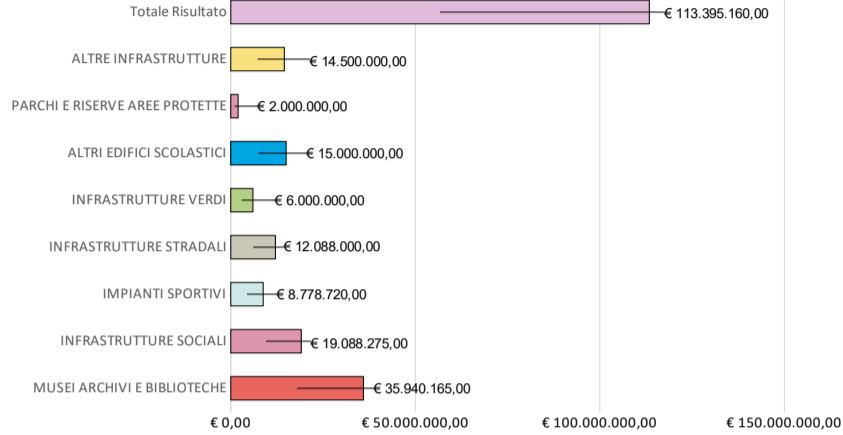
DISTRIBUZIONE DELLE RISORSE PER TIPOLOGIA DI INTERVENTO - PUI Torino Metropoli



M5 C2 I 2.2 PIÙ Piano Integrato Urbano della Città di Torino

TIPOLOGIA INTERVENTO (dato OpenCUP)	NUMERO PROGETTI	IMPORTO PNRR PROGETTI
MUSEI ARCHIVI E BIBLIOTECHE	10	€ 35.940.165,00
INFRASTRUTTURE SOCIALI	7	€ 19.088.275,00
IMPIANTI SPORTIVI	6	€ 8.778.720,00
INFRASTRUTTURE STRADALI	2	€ 12.088.000,00
INFRASTRUTTURE VERDI	2	€ 6.000.000,00
ALTRI EDIFICI SCOLASTICI	4	€ 15.000.000,00
PARCHI E RISERVE AREE PROTETTE	1	€ 2.000.000,00
ALTRE INFRASTRUTTURE	4	€ 14.500.000,00
Totale Risultato	36	€ 113.395.160,00

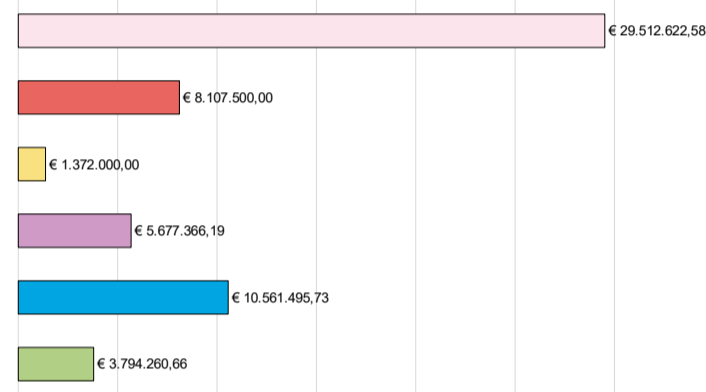
DISTRIBUZIONE DELLE RISORSE PER TIPOLOGIA DI INTERVENTO - PIÙ Piano Integrato Urbano della Città di Torino



M5 C2 I 2.3 PINQuA ID 219 e ID 220

LEGENDA	TIPOLOGIA INTERVENTO	NUMERO PROGETTI	IMPORTO PNRR PROGETTI
	Individuazione e utilizzo di modelli e strumenti innovativi di gestione, inclusione sociale e welfare urbano nonché di processi partecipativi, anche finalizzati all'autocostruzione	7	€ 3.794.260,66
	Miglioramento dell'accessibilità e della sicurezza dei luoghi urbani e della dotazione di servizi e delle infrastrutture urbano-locali	22	€ 10.561.495,73
	Rifunzionalizzazione di aree, spazi e immobili pubblici e privati anche attraverso la rigenerazione del tessuto urbano e socioeconomico e all'uso temporaneo	10	€ 5.677.366,19
	Rigenerazione di aree e spazi già costruiti, soprattutto ad alta tensione abitativa, incrementando la qualità ambientale e migliorando la resilienza ai cambiamenti climatici anche attraverso l'uso di operazioni di densificazione	3	€ 1.372.000,00
	Riqualficazione e riorganizzazione del patrimonio destinato all'edilizia residenziale sociale e incremento dello stesso	8	€ 8.107.500,00
	Totale Risultato	50	€ 29.512.622,58

DISTRIBUZIONE DELLE RISORSE PER TIPOLOGIA DI INTERVENTO - PINQuA



DISTRIBUZIONE DELLE RISORSE NELLE ZONE OMOGENEE SUDDIVISE PER PROGRAMMA (esclusa zona 1)

ZONA OMOGENEA	PROGRAMMA	IMPORTO DEI PROGETTI
ZONA 2	PUI Metropoli Aumentata	19.211.107,88
	PINQuA Ricami urbani	13.975.000,00
ZONA 3	PUI Metropoli Aumentata	19.399.692,00
	PINQuA Residenza Resilienza	12.364.000,00
ZONA 4	PUI Metropoli Aumentata	9.685.000,00
	PINQuA Ricami urbani	617.622,58
ZONA 5	PUI Metropoli Aumentata	17.100.000,00
ZONA 6	PUI Metropoli Aumentata	10.000.000,00
ZONA 7	PUI Metropoli Aumentata	1.900.000,00
	PINQuA Residenza Resilienza	420.000,00
ZONA 8	PUI Metropoli Aumentata	8.800.000,00
ZONA 9	PUI Metropoli Aumentata	9.756.958,01
ZONA 10	PUI Metropoli Aumentata	4.900.000,00
	PINQuA Residenza Resilienza	2.136.000,00
ZONA 11	PUI Metropoli Aumentata	19.800.000,00
	PINQuA Residenza Resilienza	2.136.000,00

LEGENDA ZONE OMOGENEE

- ZONA 1 Torino Città
- ZONA 2 Area Metropolitana Torino Ovest
- ZONA 3 Area Metropolitana Torino Sud
- ZONA 4 Area Metropolitana Torino Nord
- ZONA 5 Pinerolese
- ZONA 6 Valli di Susa e Sangone
- ZONA 7 Ciriacese-Valli di Lanzo
- ZONA 8 Canavese occidentale
- ZONA 9 Eporediese
- ZONA 10 Chivassese
- ZONA 11 Chierese-Carmagnolese

Totale € 150.065.380,47

DISTRIBUZIONE DELLE RISORSE NELLE ZONE OMOGENEE SUDDIVISE PER PROGRAMMA (esclusa zona 1)

