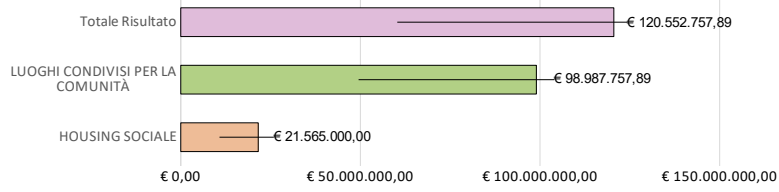


A REGIA

M5 C2 I 2.2 PUI Torino Metropoli Aumentata

TIPOLOGIA INTERVENTO	NUMERO PROGETTI	IMPORTO PNRR PROGETTI
HOUSING SOCIALE	12	€ 21.565.000,00
LUOGHI CONDIVISI PER LA COMUNITÀ	35	€ 98.987.757,89
<b>Totale Risultato</b>	<b>47</b>	<b>€ 120.552.757,89</b>

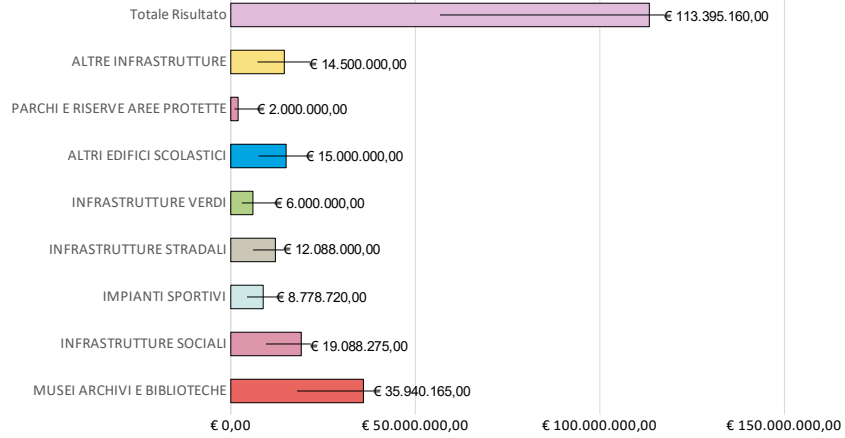
DISTRIBUZIONE DELLE RISORSE PER TIPOLOGIA DI INTERVENTO - PUI Torino Metropoli



M5 C2 I 2.2 PIÙ Piano Integrato Urbano della Città di Torino

TIPOLOGIA INTERVENTO (dato OpenCUP)	NUMERO PROGETTI	IMPORTO PNRR PROGETTI
MUSEI ARCHIVI E BIBLIOTECHE	10	€ 35.940.165,00
INFRASTRUTTURE SOCIALI	7	€ 19.088.275,00
IMPIANTI SPORTIVI	6	€ 8.778.720,00
INFRASTRUTTURE STRADALI	2	€ 12.088.000,00
INFRASTRUTTURE VERDI	2	€ 6.000.000,00
ALTRI EDIFICI SCOLASTICI	4	€ 15.000.000,00
PARCHI E RISERVE AREE PROTETTE	1	€ 2.000.000,00
ALTRE INFRASTRUTTURE	4	€ 14.500.000,00
<b>Totale Risultato</b>	<b>36</b>	<b>€ 113.395.160,00</b>

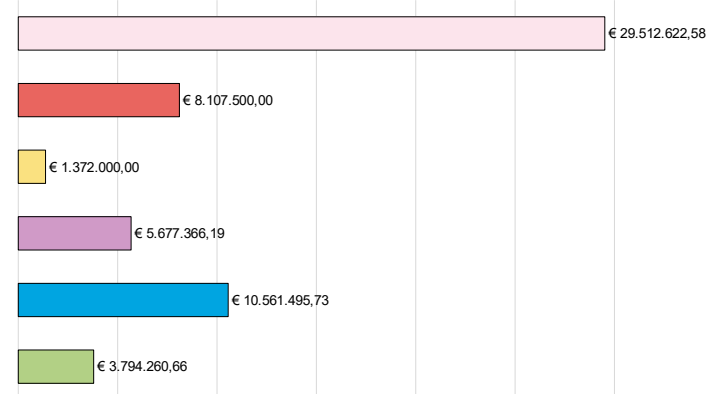
DISTRIBUZIONE DELLE RISORSE PER TIPOLOGIA DI INTERVENTO - PIÙ Piano Integrato Urbano della Città di Torino



M5 C2 I 2.3 PINQuA ID 219 e ID 220

LEGENDA	TIPOLOGIA INTERVENTO	NUMERO PROGETTI	IMPORTO PNRR PROGETTI
	Individuazione e utilizzo di modelli e strumenti innovativi di gestione, inclusione sociale e welfare urbano nonché di processi partecipativi, anche finalizzati all'autocostruzione	7	€ 3.794.260,66
	Miglioramento dell'accessibilità e della sicurezza dei luoghi urbani e della dotazione di servizi e delle infrastrutture urbano-locali	22	€ 10.561.495,73
	Rifunzionalizzazione di aree, spazi e immobili pubblici e privati anche attraverso la rigenerazione del tessuto urbano e socioeconomico e all'uso temporaneo	10	€ 5.677.366,19
	Rigenerazione di aree e spazi già costruiti, soprattutto ad alta tensione abitativa, incrementando la qualità ambientale e migliorando la resilienza ai cambiamenti climatici anche attraverso l'uso di operazioni di densificazione	3	€ 1.372.000,00
	Riqualficazione e riorganizzazione del patrimonio destinato all'edilizia residenziale sociale e incremento dello stesso	8	€ 8.107.500,00
	<b>Totale Risultato</b>	<b>50</b>	<b>€ 29.512.622,58</b>

DISTRIBUZIONE DELLE RISORSE PER TIPOLOGIA DI INTERVENTO - PINQuA



DISTRIBUZIONE DELLE RISORSE NELLE ZONE OMOGENEE SUDDIVISE PER PROGRAMMA (esclusa zona 1)

ZONA OMOGENEA	PROGRAMMA	IMPORTO DEI PROGETTI
ZONA 2	PUI Metropoli Aumentata	19.211.107,88
	PINQuA Ricami urbani	13.975.000,00
ZONA 3	PUI Metropoli Aumentata	19.399.692,00
	PINQuA Residenza Resilienza	12.364.000,00
ZONA 4	PUI Metropoli Aumentata	9.685.000,00
	PINQuA Ricami urbani	617.622,58
ZONA 5	PUI Metropoli Aumentata	17.100.000,00
ZONA 6	PUI Metropoli Aumentata	10.000.000,00
ZONA 7	PUI Metropoli Aumentata	1.900.000,00
	PINQuA Residenza Resilienza	420.000,00
ZONA 8	PUI Metropoli Aumentata	8.800.000,00
ZONA 9	PUI Metropoli Aumentata	9.756.958,01
ZONA 10	PUI Metropoli Aumentata	4.900.000,00
	PINQuA Residenza Resilienza	2.136.000,00
ZONA 11	PUI Metropoli Aumentata	19.800.000,00
	PINQuA Residenza Resilienza	2.136.000,00

LEGENDA ZONE OMOGENEE

- ZONA 1 Torino Città
- ZONA 2 Area Metropolitana Torino Ovest
- ZONA 3 Area Metropolitana Torino Sud
- ZONA 4 Area Metropolitana Torino Nord
- ZONA 5 Pinerolese
- ZONA 6 Valli di Susa e Sangone
- ZONA 7 Ciriacese-Valli di Lanzo
- ZONA 8 Canavese occidentale
- ZONA 9 Eporediese
- ZONA 10 Chivassese
- ZONA 11 Chierese-Carmagnolese

Totale € 150.065.380,47

DISTRIBUZIONE DELLE RISORSE NELLE ZONE OMOGENEE SUDDIVISE PER PROGRAMMA (esclusa zona 1)

