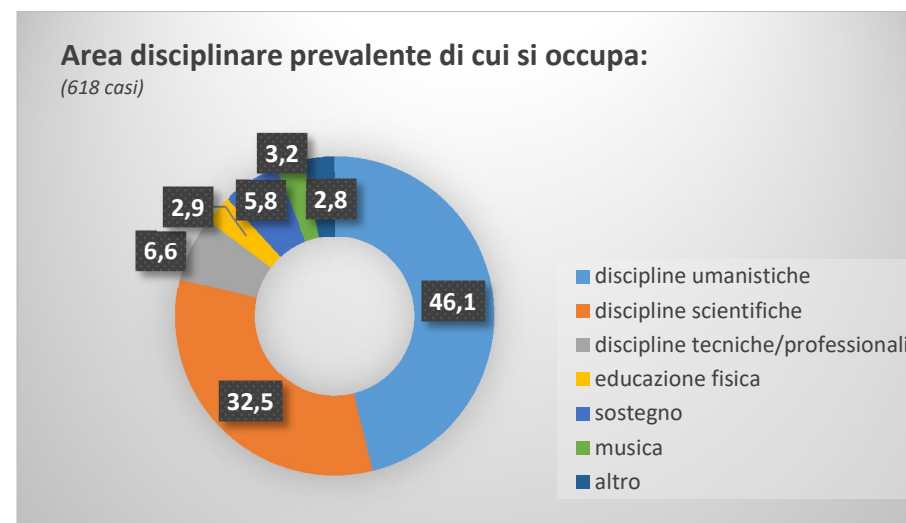
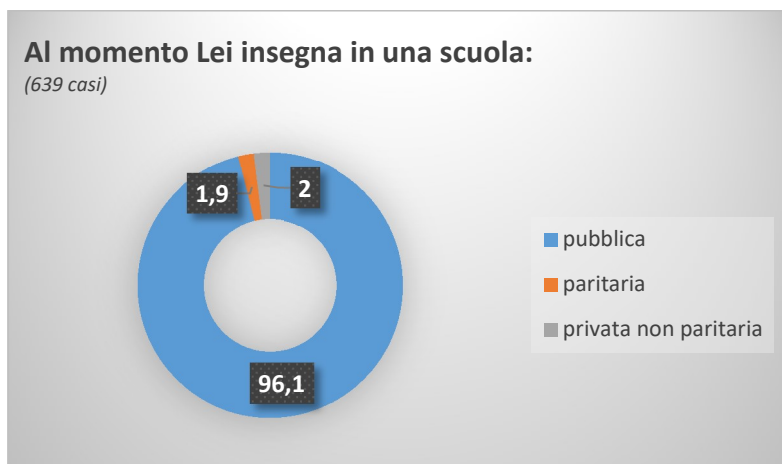


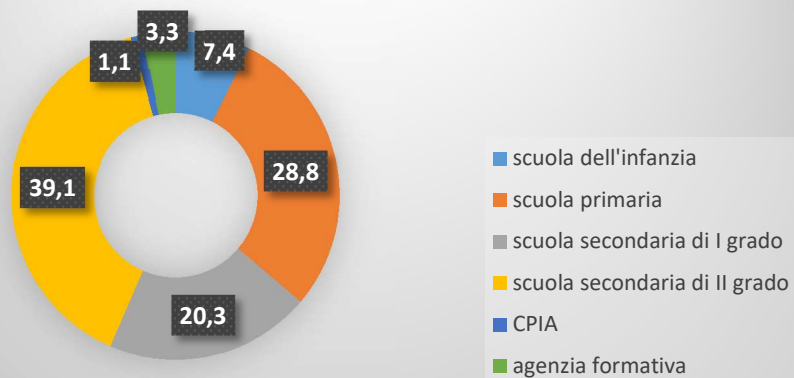
Sondaggio preparatorio alla programmazione del Catalogo Ce.Se.Di. a.s. 2021/2022

Gli insegnanti che hanno partecipato al sondaggio: *(valori%)*



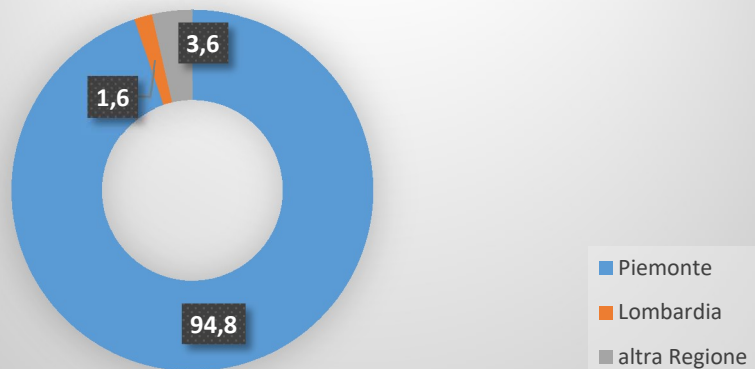
Attualmente Lei lavora in una:

(639 casi)



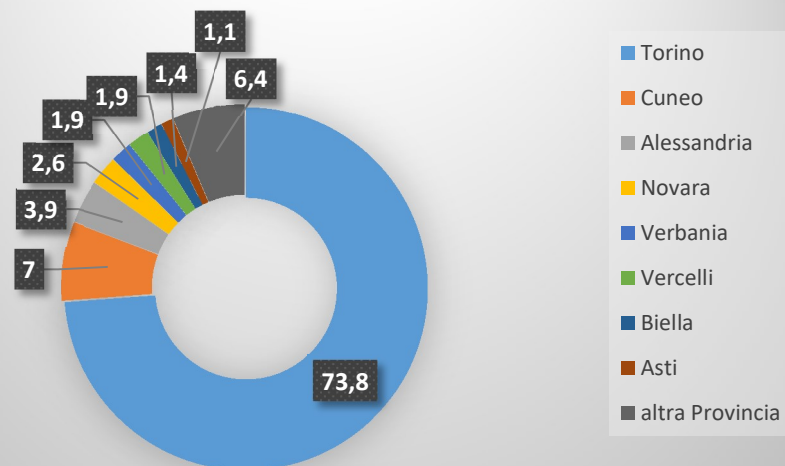
In quale Regione lavora?

(636 casi)



In quale Provincia?

(636 casi)



Aree tematiche di maggiore interesse: (valori%)

Area tematica di interesse: (642 casi)	valori %
Metodologie didattiche, didattica digitale e nuove modalità di insegnamento	52,3
Ambiente scolastico, tematiche legate alla famiglia e all'affettività degli studenti, benessere e salute	39,4
Apprendimento cooperativo	38,9
Educazione civica: Ambiente	35
Educazione scientifica	34,9
Parità, diritti e inclusione	34,4
Comunicazione e linguaggi	31,3
Prevenzione e contrasto al bullismo e al cyberbullismo	28,5
Didattica Digitale Integrata	25,5
Educazione civica: Cittadinanza digitale	23,7
Educazione finanziaria	21,7
Educazione civica: Costituzione	19,8
Storia e letteratura	14,3
Scuola e lavoro: ipotesi di PCTO	13,1

La somma delle percentuali supera il 100% perché era possibile indicare più risposte (fino a 5). Mediamente gli insegnanti hanno indicato 4 aree tematiche di interesse

Area tematica di interesse - valori %	Totale <i>(642 casi)</i>	Insegnati scuola secondaria II grado <i>(250 casi)</i>	Insegnati scuola secondaria I grado <i>(130 casi)</i>	Insegnanti scuola primaria <i>(184 casi)</i>
Metodologie didattiche, didattica digitale e nuove modalità di insegnamento	52,3	48	56,9	57,6
Ambiente scolastico, tematiche legate alla famiglia e all'affettività degli studenti, benessere e salute	39,4	32,4	40,8	44
Apprendimento cooperativo	38,9	35,2	32,3	41,8
Educazione civica: Ambiente	35	36,8	36,9	30,4
Educazione scientifica	34,9	38,4	27,7	35,9
Parità, diritti e inclusione	34,4	31,2	34,6	32,6
Comunicazione e linguaggi	31,3	27,6	30,8	34,8
Prevenzione e contrasto al bullismo e al cyberbullismo	28,5	26,8	32,3	32,6
Didattica Digitale Integrata	25,5	25,2	27,7	26,6
Educazione civica: Cittadinanza digitale	23,7	23,6	22,3	28,3
Educazione finanziaria	21,7	26,8	14,6	28,3
Educazione civica: Costituzione	19,8	14,4	27,7	22,3
Storia e letteratura	14,3	18	23,8	6
Scuola e lavoro: ipotesi di PCTO	13,1	26	3,8	2,7

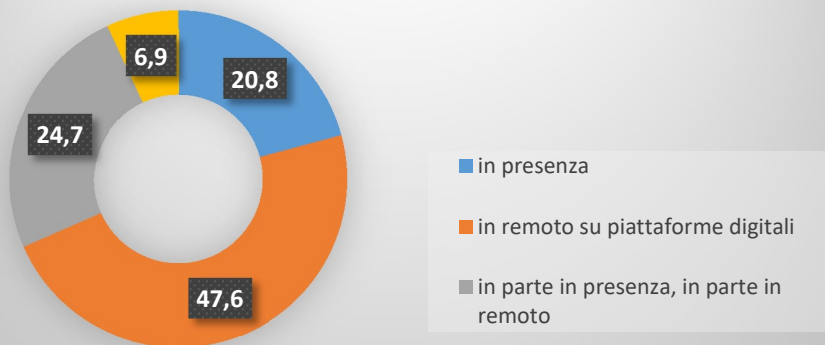
AREA TEMATICA DI INTERESSE: DISAGGREGAZIONE PER TIPOLOGIA DI SCUOLA

Area tematica di interesse - valori %	Totale (642 casi)	insegnanti discipline umanistiche (285 casi)	insegnanti discipline scientifiche (201 casi)
Metodologie didattiche, didattica digitale e nuove modalità di insegnamento	52,3	53,3	55,7
Ambiente scolastico, tematiche legate alla famiglia e all'affettività degli studenti, benessere e salute	39,4	37,2	34,3
Apprendimento cooperativo	38,9	39,3	40,8
Educazione civica: Ambiente	35	27,7	49,3
Educazione scientifica	34,9	9,8	79,1
Parità, diritti e inclusione	34,4	38,9	20,4
Comunicazione e linguaggi	31,3	36,8	14,9
Prevenzione e contrasto al bullismo e al cyberbullismo	28,5	29,5	25,9
Didattica Digitale Integrata	25,5	24,2	31,8
Educazione civica: Cittadinanza digitale	23,7	31,6	15,4
Educazione finanziaria	21,7	21,8	17,9
Educazione civica: Costituzione	19,8	32,6	8,5
Storia e letteratura	14,3	27,4	2
Scuola e lavoro: ipotesi di PCTO	13,1	11,9	10,9

AREA TEMATICA DI INTERESSE: DISAGGREGAZIONE PER AREA DISCIPLINARE

Preferisce che la formazione venga effettuata:

(638 casi)



Potrebbe esserle utile ricevere una newsletter periodica sulle attività del Ce.Se.Di.?

(638 casi)

